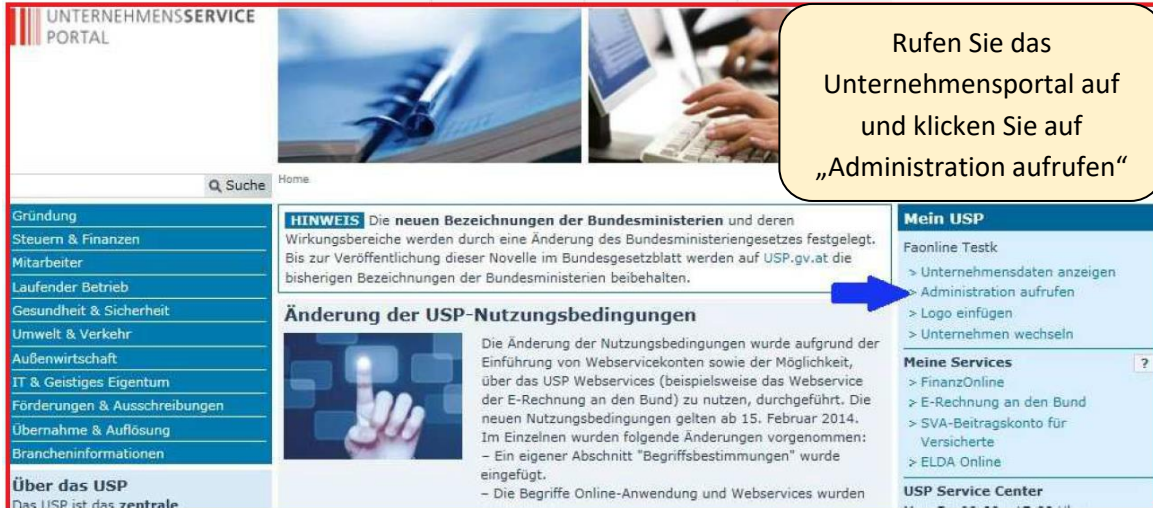
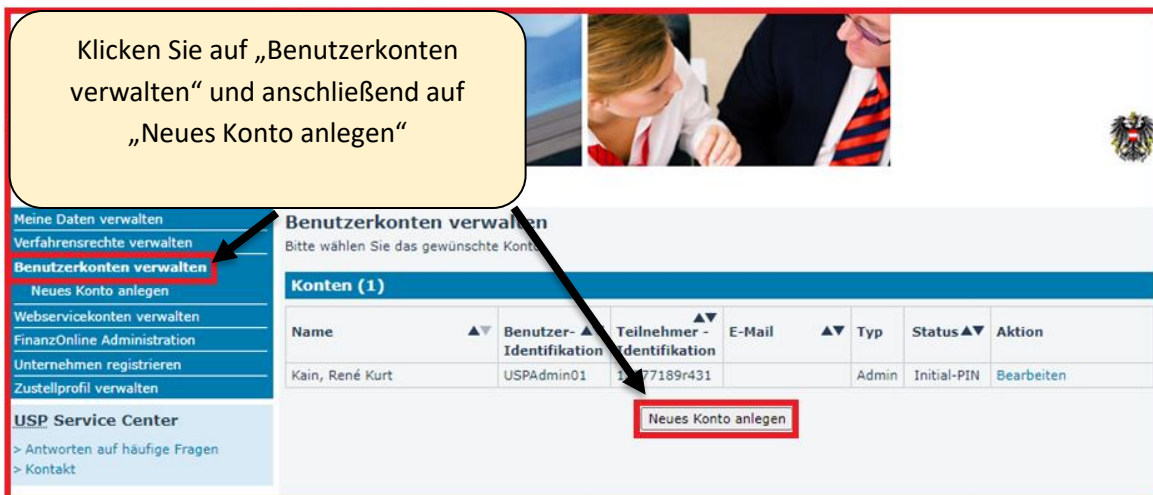


Checkliste für Prüfberechtigte und Überwachungsstellen für die Einführungsphase der HKADB

1. Mitarbeiterberechtigung am Unternehmensservice-Portal (USP)



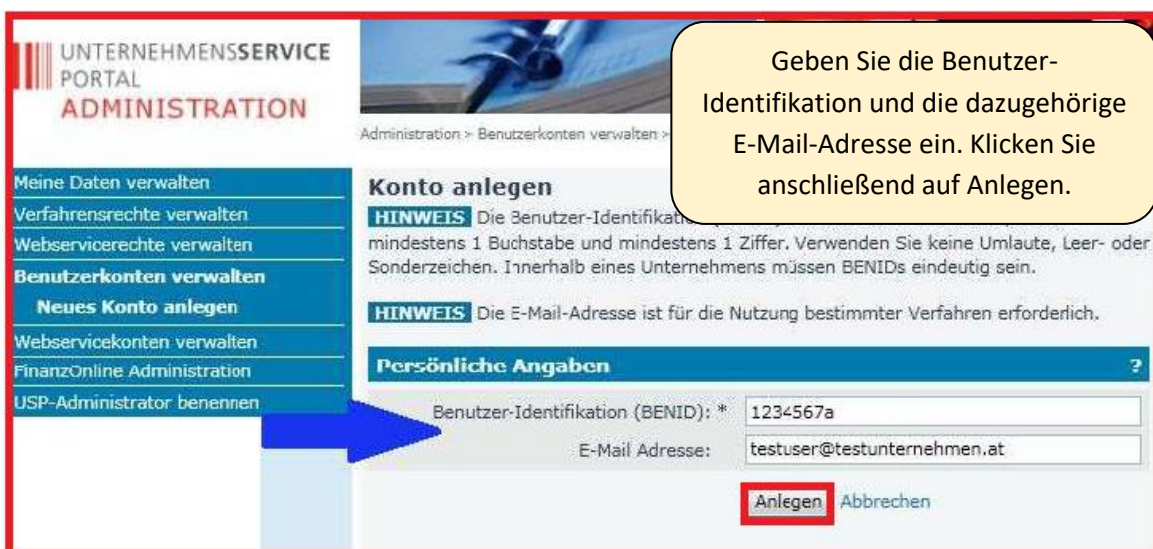
Rufen Sie das Unternehmensportal auf und klicken Sie auf „Administration aufrufen“



Klicken Sie auf „Benutzerkonten verwalten“ und anschließend auf „Neues Konto anlegen“

Name	Benutzer-Identifikation	Teilnehmer-Identifikation	E-Mail	Typ	Status	Aktion
Kain, René Kurt	USPAdmin01	77189r431		Admin	Initial-PIN	Bearbeiten

Neues Konto anlegen



Geben Sie die Benutzer-Identifikation und die dazugehörige E-Mail-Adresse ein. Klicken Sie anschließend auf Anlegen.

Benutzer-Identifikation (BENID): * 1234567a

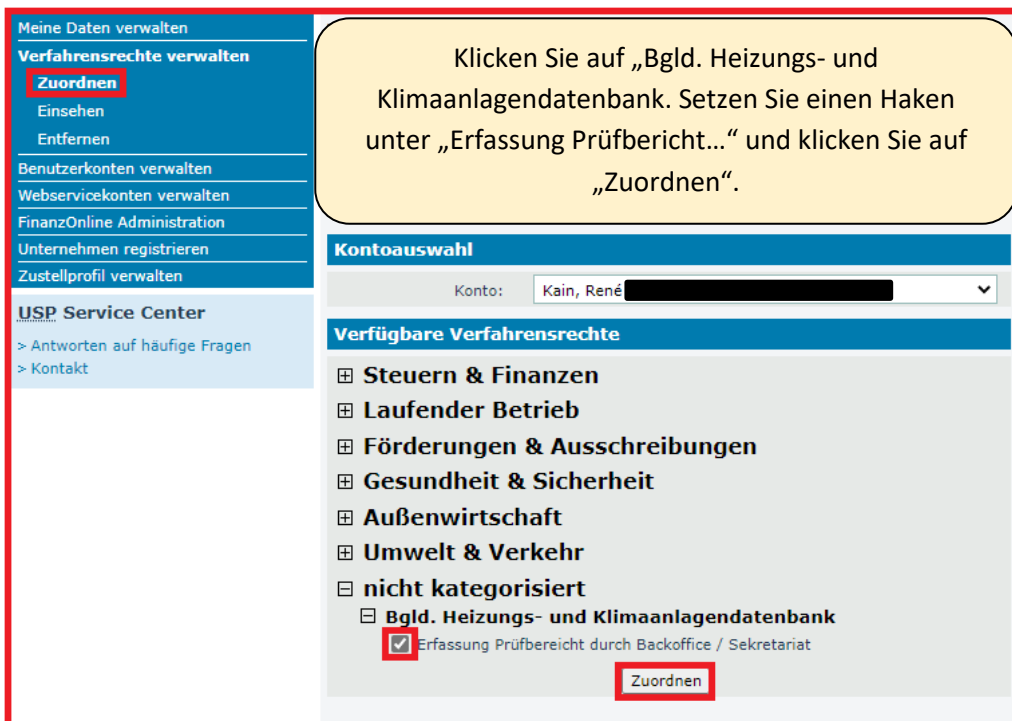
E-Mail Adresse: testuser@testunternehmen.at

Anlegen Abbrechen

Anschließend wird eine Bestätigung angezeigt. Die Zugangsdaten des neuen Kontos können durch Klick auf den Button „Zugangsdaten anzeigen“ aufgerufen werden. Drucken Sie dieses PDF-Dokument aus und/oder speichern Sie dieses ab. Diese Daten müssen Sie an den/die BenutzerIn übergeben.



Um Verfahrensrechte zuweisen zu können, klicken Sie unter Verfahrensrechte verwalten auf „Zuordnen“



2. Messgeräte anlegen

Menü **Auswahl** Anlagen Listen **Messgeräte**

Bitte beachten Sie, dass die Felder mit * Pflichtfelder sind.

Steigen Sie in die Datenbank ein und klicken Sie auf „Messgeräte“

Daten zu Ihrer Rolle

Im Folgenden finden Sie Daten zu Ihrer Person und Ihrer Rolle. Sollten Sie diese Daten ändern wollen, wenden Sie sich bitte direkt an das Unternehmensserviceportal.

Vor- und Zuname:

Telefon: e-Mail:

Unternehmen:

KUR Nummer: Überwachungsstelle:

Anwendungsrollen:

Menü Auswahl Anlagen Listen **Messgeräte**

Bitte beachten Sie, dass die Felder mit * Pflichtfelder sind.

Klicken Sie auf „Neuen Eintrag hinzufügen“

[Zum Seitenende](#)

Messgeräte

Liste aller Messgeräte des ausgewählten Unternehmens.

Unternehmen	Geräte-ID	Fabrikat	Typenbezeichnung	Status	
Max Musterinstallationen GmbH	Messgerät 1	MRU	Nova 2000	A [Aktiv]	Bearb.
Max Musterinstallationen GmbH	Messgerät 2	MRU	Nova Plus	A [Aktiv]	Bearb.

[+ Neuen Eintrag hinzufügen](#)

Menü **Messgeräte** > Messgerät

Bitte beachten Sie, dass die Felder mit * Pflichtfelder sind.

Geben Sie hier die dementsprechenden Bezeichnungen ein und klicken Sie anschließend auf „übernehmen“.

[Zum Seitenende](#)

Daten zum Messgerät

KUR-Nummer:

Bitte geben Sie die Daten des Messgerätes an.

Messgeräte ID: Fabrikat:

Typenbezeichnung: Seriennummer:

Bitte wählen Sie den zutreffenden Status des Messgeräts aus.

Status: Anmerkungen:

Kalibrierungen des Messgerätes

Datum der Kalibrierung	Kalibrierstelle
------------------------	-----------------

[← Eintrag zurück](#) [Abbrechen](#) [Seite prüfen](#) [Zwischenspeichern](#) [übernehmen](#) [Zum Seitenanfang](#)

Bei Fragen oder technischen Problemen zur HKADB wenden Sie sich bitte an Herrn **Deniz Demirkoca**, Tel. +43 5 7600-2889, E-Mail: deniz.demirkoca@bgld.gv.at

Bei Fragen oder technischen Problemen zum USP wenden Sie sich bitte an das **USP Kundenservice** unter der Telefonnummer **050 233 733** (erreichbar von Montag bis Donnerstag, von 8 bis 16 Uhr, Freitag von 8 bis 14:30 Uhr, sofern kein Feiertag) oder per Kontaktformular unter dem Link [Kontakt \(usp.gv.at\)](https://www.usp.gv.at/kontakt).