

Österreichisches Rotes Kreuz

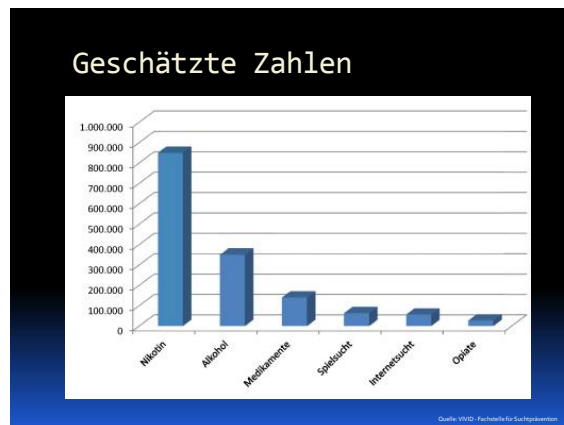
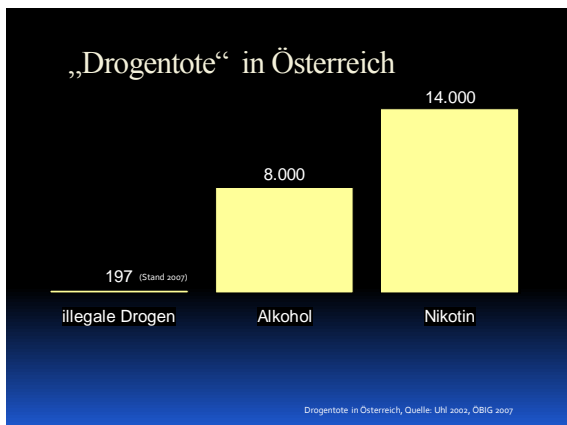
HERZLICH WILLKOMMEN

Wegweiser Psychiatrie

Österreichisches Rotes Kreuz

SUCHT

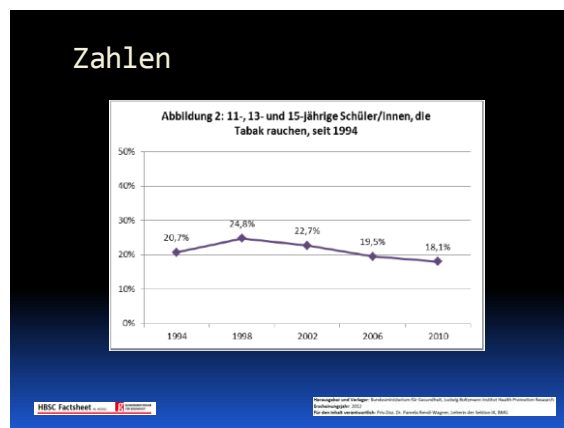
Gerhard Fruhwürth
Abteilung für Psychiatrie und Psychotherapie;
Eisenstadt



Geschätzte Zahlen

1,3 – 1,85 Mio nikotinabhängig.

Quellen: Anton Prokisch/Institut Wien-Kärntner
LH/et al. 2009
Schülergebnisliste 1999



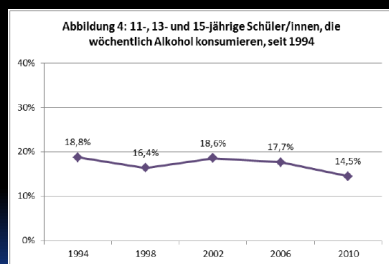
Geschätzte Zahlen

1,3 – 1,85 Mio
330.000
800.000

nikotinabhängig.
alkoholabhängig
problematischer Alkoholkonsum

Quelle: Anton Prosch Institut Wien-Kalksburg
UlH et al 2009
Schubertberger/Kuntze 2009

Zahlen



HSBC Factsheet

Herzoghofer und Prillinger: Einmaliges Konsumieren von Cannabis, geringe Nutzung von Drogen (2008) (Herzoghofer und Prillinger, 2009)
Herzoghofer, Verhulst, Prillinger, St. Pankratz, Bredl, Wagner, Lohmeier, den Ullrich, 2008

Zahlen

Tab. 54: Durchschnittlicher Alkoholkonsum pro Jahr bezogen auf alle ÖsterreichInnen

Jahr	Männer	Frauen
2001	10,2	5,1
2002	10,1	5,1
2003	10,1	5,1
2004	10,1	5,1
2005	10,1	5,1
2006	10,1	5,1
2007	10,1	5,1
2008	10,1	5,1
2009	10,1	5,1
2010	10,1	5,1
2011	10,1	5,1

Tab. 54: Durchschnittlicher Alkoholkonsum pro Jahr bezogen auf alle ÖsterreichInnen

Jahr	Männer	Frauen
2001	10,2	5,1
2002	10,1	5,1
2003	10,1	5,1
2004	10,1	5,1
2005	10,1	5,1
2006	10,1	5,1
2007	10,1	5,1
2008	10,1	5,1
2009	10,1	5,1
2010	10,1	5,1
2011	10,1	5,1

Zahlen

Tab. 54: Durchschnittlicher Alkoholkonsum pro Jahr bezogen auf alle ÖsterreichInnen

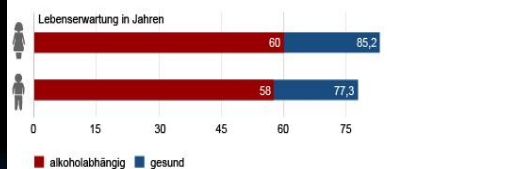
Jahr	Männer	Frauen
2001	10,2	5,1
2002	10,1	5,1
2003	10,1	5,1
2004	10,1	5,1
2005	10,1	5,1
2006	10,1	5,1
2007	10,1	5,1
2008	10,1	5,1
2009	10,1	5,1
2010	10,1	5,1
2011	10,1	5,1

Tab. 54: Alkoholbedingte Todesursachen und Selbstmorde (Männer und Frauen absterblich)

Jahr	Männer	Frauen
2001	74.767	1.489
2002	76.131	1.551
2003	77.209	1.456
2004	74.292	1.415
2005	75.189	1.392
2006	74.295	1.293
2007	74.625	1.280
2008	75.083	1.265
2009	77.381	1.273
2010	77.199	1.261
2011	76.479	1.206

Wie wirkt sich Alkoholismus auf die Lebenserwartung aus?

Alkoholabhängige leben im Schnitt 20 Jahre kürzer

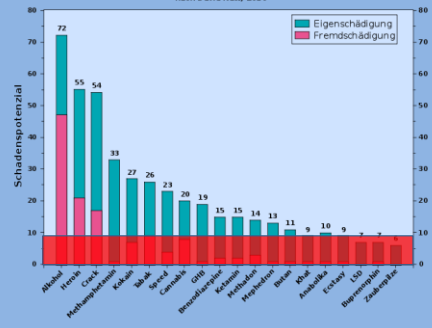


Quelle: Ulrich John et al., Universität Greifswald

© ZEIT ONLINE

Schadenspotenzial geläufiger Drogen

nach David Nutt, 2010



David J. Nutt, Leslie A. King & Lawrence D. Phillips: Drug harms in the UK: a multicriteria decision analysis. In: The Lancet 376, Nr. 9712, 6. November 2010

Geschätzte Zahlen

1,3 – 1,85 Mio	nikotinabhängig.
330.000	alkoholabhängig
800.000	problematischer Alkoholkonsum
110.000 – 130	Medikamentenabhängig
20.000 – 30.000	illegale Drogen (überwiegend Opiate)
40.000 – 60.000	pathologisches Glücksspiel
60.000	Onlinespiele/ Internet

Quelle: Anton Prosch Institut Wien-Kalksburg
 UHET 41.000
 Schubertgasse/Kurtze 1999

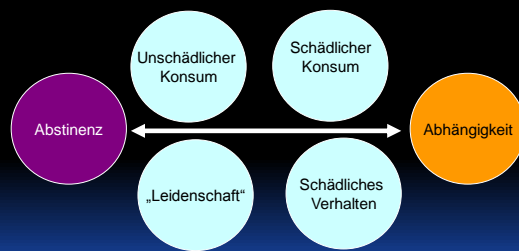


Auf der Grundlage wissenschaftlicher Forschung ist zu empfehlen, pathologisches Glücksspiel und exzessiven Computer- und Internetgebrauch (insbesondere das Internet-Gaming) als Süchte zu behandeln.

Altersverteilung



Konsumformen



Addiction addicere – gebunden, „versklavt“

1. Kontrollverlust
2. Toleranzentwicklung
3. Entzugssymptome
4. Der Gebrauch wird wider besseres Wissen und trotz eintretender schädlicher Folgen fortgesetzt
5. fortschreitender Vernachlässigung anderer Verpflichtungen, Aktivitäten, Vergnügen oder Interessen
6. starkes, oft unüberwindbares Verlangen, die Substanz zu konsumieren

mind. 3 Kriterien müssen erfüllt sein



Zusammenfassung



Vielen Dank