



Land
Burgenland

GEMEINDE FINANZ STATISTIK 2019

**Die Finanzlage der burgenländischen Gemeinden
im Haushaltsjahr 2019**

Land Burgenland

Land Burgenland

Land Burgenland

Land Bur

Burgenland

Land Burgenland

Land Burgenland

Land Burgenland

Land Burgenland

Land Burgenland

Land Burgenland

Land Bur



VORWORT

Gemeindereferentin

Landeshauptmann-Stellvertreterin

Mag.^a Astrid Eisenkopf

**Liebe Burgenländerinnen und Burgenländer!
Sehr geehrte Bürgermeisterinnen und Bürgermeister!**

In den Gemeinden wird der unmittelbare Lebensraum der Menschen gestaltet. Es werden mit Herz und Verstand innovative Projekte entwickelt und umgesetzt, die für jene hohe Lebensqualität sorgen, welche das Burgenland als Lebensraum auszeichnet. Dementsprechend vielfältig sind die Aufgaben in den Kommunen, dementsprechend herausfordernd ist die Sicherstellung der Finanzierung dieser Aufgaben. Diese Vielfalt der Aufgaben spiegelt sich in der vorliegenden Gemeindefinanzstatistik wider, die aufgrund der Daten des Haushaltsjahres 2019 erstellt wurde.

Das Haushaltsjahr 2019 ist das letzte, das nach den kameralistischen Bestimmungen der VRV 1997 abgewickelt wurde. Ab 2020 ist die VRV 2015 anzuwenden, mit der ein doppisches System in der Gemeindegebarung etabliert wurde. Das Haushaltsjahr 2019 markiert daher eine wichtige Zäsur, da sich auch die Kennzahlen der Gemeindefinanzstatistik mit der Anwendung der VRV 2015 ändern werden.

Die Gemeinden sind ein wichtiger Motor für die burgenländische Wirtschaft und sichern mit ihren Projekten und Investitionen zahlreiche Arbeitsplätze. Im Jahr 2019 standen den burgenländischen Gemeinden insgesamt Einnahmen in der Höhe von rund 747 Millionen Euro zur Verfügung, die Gesamtausgaben beliefen sich auf 645 Millionen Euro. Rund 101 Millionen Euro investierten die burgenländischen Gemeinden im Jahr 2019 und trugen damit wesentlich zur Wirtschaftsleistung im Burgenland bei.

Die anhaltend positive Entwicklung der burgenländischen Gemeinden ist vor allem ein Verdienst der Gemeindeführung und der engagierten GemeindemitarbeiterInnen. Daher möchte ich mich bei allen Bürgermeisterinnen und Bürgermeistern, den Mitgliedern der Gemeinderäte, den Amtsleiterinnen und Amtsleitern sowie den Gemeindebediensteten herzlich für ihre Leistungen im Dienste der Bevölkerung bedanken!

Ein besonderer Dank gilt auch meinen Mitarbeiterinnen und Mitarbeitern in der Abteilung 2, die dieses Zahlenwerk erstellt haben und den burgenländischen Gemeinden täglich beratend und unterstützend zur Seite stehen!

Mag.^a Astrid Eisenkopf
Landeshauptmann-Stellvertreterin

Inhaltsverzeichnis

VORWORT der Landeshauptmann-Stellvertreterin.....	1
Die Finanzlage der burgenländischen Gemeinden 2019.....	11
Erläuterungen zur Finanzlage der burgenländischen Gemeinden	13
Entwicklung der Einnahmen und Schulden samt Schuldendienst.....	17
Finanzierungssaldo der burgenländischen Gemeinden	18
Erträge und Aufwendungen – absolute Werte.....	19
Einnahmen und Ausgaben aus Vermögens- und Finanztransaktionen – absolute Werte	20
Ergebnisse absolute Werte und Pro Kopf Werte	21
Schuldendienst absolute Werte und Pro Kopf Werte	22
Schulden absolute Werte und Pro Kopf Werte.....	23
Kassenbestand - Ergebnisvergleich	24
DATENBLATT LANDESÜBERSICHT	29
Land Burgenland	31
DATENBLÄTTER BEZIRK EISENSTADT-UMGEBUNG	33
Bezirk Eisenstadt-Umgebung	35
Gemeinde: Eisenstadt	36
Gemeinde: Rust.....	37
Gemeinde: Breitenbrunn.....	38
Gemeinde: Donnerskirchen.....	39
Gemeinde: Großhöflein	40
Gemeinde: Hornstein.....	41
Gemeinde: Klingenbach	42
Gemeinde: Leithaprodersdorf	43

Gemeinde:	Loretto	44
Gemeinde:	Mörbisch am See	45
Gemeinde:	Müllendorf	46
Gemeinde:	Neufeld an der Leitha	47
Gemeinde:	Oggau am Neusiedler See	48
Gemeinde:	Oslip	49
Gemeinde:	Purbach am Neusiedler See	50
Gemeinde:	Sankt Margarethen im Burgenland.....	51
Gemeinde:	Schützen am Gebirge	52
Gemeinde:	Siegenderdorf.....	53
Gemeinde:	Steinbrunn.....	54
Gemeinde:	Stotzing	55
Gemeinde:	Trausdorf an der Wulka.....	56
Gemeinde:	Wimpassing an der Leitha.....	57
Gemeinde:	Wulkaprodersdorf.....	58
Gemeinde:	Zagersdorf.....	59
Gemeinde:	Zillingtal	60
DATENBLÄTTER BEZIRK GÜSSING.....		61
Bezirk Güssing.....		63
Gemeinde:	Bildein	64
Gemeinde:	Bocksdorf	65
Gemeinde:	Burgauberg-Neudauberg	66
Gemeinde:	Eberau	67
Gemeinde:	Gerersdorf-Sulz.....	68
Gemeinde:	Großmüribisch	69
Gemeinde:	Güssing.....	70
Gemeinde:	Güttenbach	71
Gemeinde:	Hackerberg	72

Gemeinde:	Heiligenbrunn	73
Gemeinde:	Heugraben	74
Gemeinde:	Inzenhof	75
Gemeinde:	Kleinmürbisch.....	76
Gemeinde:	Kukmirn	77
Gemeinde:	Moschendorf	78
Gemeinde:	Neuberg	79
Gemeinde:	Neustift bei Güssing	80
Gemeinde:	Olbendorf	81
Gemeinde:	Ollersdorf im Burgenland	82
Gemeinde:	Rauchwart.....	83
Gemeinde:	Rohr im Burgenland	84
Gemeinde:	Sankt Michael im Burgenland	85
Gemeinde:	Stegersbach	86
Gemeinde:	Stinatz	87
Gemeinde:	Strem	88
Gemeinde:	Tobaj	89
Gemeinde:	Tschanigraben	90
Gemeinde:	Wörterberg	91
DATENBLÄTTER BEZIRK JENNERSDORF		93
	Bezirk Jennersdorf.....	95
Gemeinde:	Deutsch Kaltenbrunn.....	96
Gemeinde:	Eltendorf.....	97
Gemeinde:	Heiligenkreuz im Lafnitztal	98
Gemeinde:	Jennersdorf	99
Gemeinde:	Königsdorf.....	100
Gemeinde:	Minihof-Liebau.....	101
Gemeinde:	Mogersdorf	102

Gemeinde:	Mühlgraben	103
Gemeinde:	Neuhaus am Klausenbach	104
Gemeinde:	Rudersdorf	105
Gemeinde:	Sankt Martin an der Raab	106
Gemeinde:	Weichselbaum.....	107
DATENBLÄTTER BEZIRK MATTERSBURG		109
Bezirk Mattersburg.....		111
Gemeinde:	Antau.....	112
Gemeinde:	Bad Sauerbrunn	113
Gemeinde:	Baumgarten	114
Gemeinde:	Draßburg.....	115
Gemeinde:	Forchtenstein	116
Gemeinde:	Hirm	117
Gemeinde:	Krensdorf	118
Gemeinde:	Loipersbach	119
Gemeinde:	Marz	120
Gemeinde:	Mattersburg.....	121
Gemeinde:	Neudörfel	122
Gemeinde:	Pöttelsdorf.....	123
Gemeinde:	Pöttsching	124
Gemeinde:	Rohrbach bei Mattersburg.....	125
Gemeinde:	Schattendorf.....	126
Gemeinde:	Sieggraben.....	127
Gemeinde:	Sigleß.....	128
Gemeinde:	Wiesen	129
Gemeinde:	Zemendorf-Stöttera	130
DATENBLÄTTER BEZIRK NEUSIEDL AM SEE		131
Bezirk Neusiedl am See		133

Gemeinde:	Andau.....	134
Gemeinde:	Apetlon.....	135
Gemeinde:	Bruckneudorf.....	136
Gemeinde:	Deutsch Jahrndorf.....	137
Gemeinde:	Edelstal	138
Gemeinde:	Frauenkirchen	139
Gemeinde:	Gattendorf	140
Gemeinde:	Gols.....	141
Gemeinde:	Halbturn	142
Gemeinde:	Illmitz.....	143
Gemeinde:	Jois.....	144
Gemeinde:	Kittsee	145
Gemeinde:	Mönchhof	146
Gemeinde:	Neudorf	147
Gemeinde:	Neusiedl am See.....	148
Gemeinde:	Nickelsdorf	149
Gemeinde:	Pama.....	150
Gemeinde:	Pamhagen.....	151
Gemeinde:	Parndorf	152
Gemeinde:	Podersdorf am See	153
Gemeinde:	Potzneusiedl.....	154
Gemeinde:	Sankt Andrä am Zicksee	155
Gemeinde:	Tadten.....	156
Gemeinde:	Wallern im Burgenland.....	157
Gemeinde:	Weiden am See.....	158
Gemeinde:	Winden am See.....	159
Gemeinde:	Zurndorf	160
DATENBLÄTTER BEZIRK OBERPULLENDORF		161

Bezirk Oberpullendorf	163
Gemeinde: Deutschkreutz	164
Gemeinde: Draßmarkt	165
Gemeinde: Frankenau-Unterpullendorf	166
Gemeinde: Großwarasdorf	167
Gemeinde: Horitschon	168
Gemeinde: Kaisersdorf	169
Gemeinde: Kobersdorf	170
Gemeinde: Lackenbach	171
Gemeinde: Lackendorf	172
Gemeinde: Lockenhaus	173
Gemeinde: Lutzmannsburg	174
Gemeinde: Mannersdorf an der Rabnitz	175
Gemeinde: Markt Sankt Martin	176
Gemeinde: Neckenmarkt	177
Gemeinde: Neutal	178
Gemeinde: Nikitsch	179
Gemeinde: Oberloisdorf	180
Gemeinde: Oberpullendorf	181
Gemeinde: Pilgersdorf	182
Gemeinde: Piringsdorf	183
Gemeinde: Raiding	184
Gemeinde: Ritzing	185
Gemeinde: Steinberg-Dörfl	186
Gemeinde: Stoob	187
Gemeinde: Unterfrauenhaid	188
Gemeinde: Unterrabnitz-Schwendgraben	189
Gemeinde: Weingraben	190

Gemeinde: Weppersdorf.....	191
DATENBLÄTTER BEZIRK OBERWART	193
Bezirk Oberwart.....	195
Gemeinde: Bad Tatzmannsdorf.....	196
Gemeinde: Badersdorf	197
Gemeinde: Bernstein.....	198
Gemeinde: Deutsch Schützen - Eisenberg.....	199
Gemeinde: Grafenschachen.....	200
Gemeinde: Großpetersdorf.....	201
Gemeinde: Hannersdorf	202
Gemeinde: Jabing	203
Gemeinde: Kemeten.....	204
Gemeinde: Kohfidisch	205
Gemeinde: Litzelsdorf.....	206
Gemeinde: Loipersdorf-Kitzladen	207
Gemeinde: Mariasdorf	208
Gemeinde: Markt Allhau	209
Gemeinde: Markt Neuhodis.....	210
Gemeinde: Mischendorf	211
Gemeinde: Neustift an der Lafnitz	212
Gemeinde: Oberdorf im Burgenland.....	213
Gemeinde: Oberschützen.....	214
Gemeinde: Oberwart	215
Gemeinde: Pinkafeld	216
Gemeinde: Rechnitz	217
Gemeinde: Riedlingsdorf	218
Gemeinde: Rotenturm an der Pinka	219
Gemeinde: Schachendorf.....	220

Gemeinde:	Schandorf.....	221
Gemeinde:	Stadtschlaining.....	222
Gemeinde:	Unterkohlstätten.....	223
Gemeinde:	Untervart	224
Gemeinde:	Weiden bei Rechnitz	225
Gemeinde:	Wiesfleck.....	226
Gemeinde:	Wolfau	227

Herausgeber:
 Amt der Burgenländischen Landesregierung,
 Abteilung 2 – Landesplanung, Sicherheit, Gemeinden und Wirtschaft
 A-7000 Eisenstadt, Europaplatz 1, Tel. 02682/600 DW 2411, Telefax 02682/600 2775,
 E-Mail: post.a2-gemeinden@bgld.gv.at

Eisenstadt im November 2020

Kontakt:

Mag^a. Brigitte Novosel, Tel. 02682/600 DW 2028, E-Mail: brigitte.novosel@bgld.gv.at

Mag. Bernhard Ozlsberger BA, Tel. 02682/600 DW 2340, E-Mail: bernhard.ozlsberger@bgld.gv.at

Die Finanzlage der burgenländischen Gemeinden 2019

Grundlage für diese Sammlung an statistischen Auswertungen sind die im Laufe des Jahres 2020 von den burgenländischen Gemeinden übermittelten Rechnungsabschlüsse des Haushaltsjahres 2019 (Gemeindehaushaltsdatenträger gemäß der Gebarungsstatistikverordnung 2014).

Die Gemeinden können selbständig ihre Haushaltsdaten durch das Upload-Portal „GEMFIN“ hochladen bzw. auf Fehler überprüfen lassen.

Im Jahr 2020 ermöglichte „GEMFIN“ die Lieferung der GHD-Datenträger für den Rechnungsabschluss. Für die Voranschläge, Quartalsdaten und Nachtragsvoranschläge wurde die neue Version „GEMFIN20“ geschaffen, um die Daten gemäß der neuen VRV 2015 verarbeiten zu können.

„GEMFIN“ bzw. „GEMFIN20“ übernimmt beim Hochladen durch die Gemeinden die syntaktische und inhaltliche Validierung der Datenträger sowie deren Übernahme in den Datenpool oder deren Zurückweisung an die Gemeinde.

Für den Upload der Rechnungsabschlüsse steht sowohl ein Testupload als auch ein Echtupload zur Verfügung. Ein Echtupload darf erst dann durchgeführt werden, wenn der Testupload für richtig befunden und der Rechnungsabschluss vom Gemeinderat beschlossen wurde.

Beim Upload der Datenträger durch „GEMFIN“ bzw. „GEMFIN20“ werden sowohl die Vorgaben der VRV (VRV-konforme Buchungen) als auch die der Statistik Austria überprüft.

Durch den Prüfmechanismus von „GEMFIN“ bzw. „GEMFIN20“ können frühzeitig, vor der Weiterleitung an die Statistik Austria, fehlerhafte GHD-Datenträger sichtbar gemacht werden und durch die Gemeinden korrigiert werden. Somit konnte die Datenqualität der GHD-Datenträger immens verbessert werden.

Bei der Betrachtung und Analyse der Übersichten ist zudem zu bedenken, dass es sich lediglich um die Zahlen eines Jahres, also um ein punktuelles und statistisches Ergebnis handelt, das wohl Vergleiche zwischen Gemeinden, Bezirken und Gemeindegrößengruppen zulässt, aber nicht dazu geeignet ist, ein endgültiges Urteil über die Finanzlage einer bestimmten Gemeinde abzugeben. Dafür müssten jeweils die Ergebnisse mehrerer Jahre herangezogen und die jährlichen Schwankungen und Einmaleffekte berücksichtigt werden, um eine aussagekräftige Tendenz bzw. eindeutige Entwicklung herauslesen zu können. Weiters müssten dazu auch Bereiche berücksichtigt werden, die in dieser Finanzstatistik derzeit nicht oder nur teilweise enthalten sind, wie zB. Ausgliederungen in Form von Kapitalgesellschaften oder die Übertragung von Aufgaben auf Private bzw. Gemeindeverbände.

Folgende Indikatoren betreffend die finanzielle Situation der burgenländischen Gemeinden werden dargestellt:

1. Die Entwicklung der Einnahmen und Schulden samt Schuldendienst seit 2015;
2. Der Finanzierungssaldo (Maastricht-Ergebnis) – Entwicklung seit 2015;
3. Die Erträge und Aufwendungen – absolute Werte;
4. Die Einnahmen und Ausgaben aus Transaktionen – absolute Werte;
5. Das Gebarungsergebnis, das Jahresergebnis, die freie Finanzspitze und der Finanzierungssaldo absolut und pro Kopf;
6. Der Schuldendienst und sonstige Finanzierungskosten absolut und pro Kopf;
7. Die Schulden absolut und pro Kopf;
8. Der Kassenbestand, die Einnahmen-, Ausgabenreste und das Soll-Ergebnis pro Gemeinde;
9. Die Datenblätter pro Gemeinde.

Die angeführten Einwohnerzahlen beziehen sich auf die Ergebnisse der Statistik des Bevölkerungsstandes zum Stichtag 31. Oktober 2017. Maßgeblich für diese Sammlung statistischer Auswertungen sind immer jene Einwohnerzahlen, die in dem betreffenden Haushaltsjahr der Abrechnung der Abgabenertragsanteile zugrunde gelegt wurden. Für das Haushaltsjahr 2019 sind somit die Einwohnerzahlen zum Stichtag 31. Oktober 2017 heranzuziehen.

Erläuterungen zur Finanzlage der burgenländischen Gemeinden

Erträge

Diese setzen sich aus den laufenden und einmaligen Erträgen zusammen.

Laufende Erträge

Darunter sind die Einnahmen aus den direkten Gemeindesteuern, wie Grundsteuer, Kommunalsteuer, Lustbarkeitsabgabe, Abgabe für das Halten von Tieren, Fremdenverkehrs- und Verwaltungsabgaben sowie sonstige Gemeindeabgaben, die Einnahmen aus dem Finanzausgleich, wie Abgabenertragsanteile an den gemeinschaftlichen Bundesabgaben und Finanzausgleichsgesetz, Gebühreneinnahmen, laufende Transferzahlungen, Ablieferungen von nettoveranschlagten Betrieben und sonstige ständig wiederkehrende Einnahmen zu verstehen.

Aufwendungen

Diese setzen sich aus den laufenden Aufwendungen und Aufwendungen für Instandhaltungen bzw. sonstigen und einmaligen Aufwendungen zusammen.

Laufende Aufwendungen

Darunter sind die Personalkosten, der Betriebs- und Verwaltungsaufwand, die Kosten für die Gemeindeorgane, Zinsen, laufende Transferzahlungen (Landesabgaben und Abgaben zwischen den Gemeinden, wie Schulbeiträge oder Beiträge an Verbände, vorwiegend Abwasserverbände) und sonstige ständig wiederkehrende Ausgaben subsumiert.

Transaktionen

Darunter sind einnahmen- und ausgabenseitige Vermögens- und Finanztransaktionen zu verstehen, wie Veräußerungen und Erwerb von Vermögen, Darlehensaufnahmen und –rückzahlungen, Rücklagenentnahmen und –zuführungen und die Abwicklung der Vorjahresüberschüsse oder –abgänge.

Gesamteinnahmen – Gesamtausgaben

Diese beinhalten alle Einnahmen und Ausgaben ohne Werte der internen Verrechnung (Zuführungen und Rückführungen).

Freie Finanzspitze

Sie zeigt den theoretisch möglichen freien Finanzspielraum der Gemeinde, bezogen auf das Haushaltsjahr, auf. Die Berechnung ergibt sich durch Gegenüberstellung der Erträge zu den Aufwendungen einschließlich der Tilgungsanteile für Fremdkapitalrückführungen. Die Finanzspitze als Finanzbeurteilungsinstrument ist in ihrem Absolutwert zu werten, da nur das Volumen der Finanzspitze die tatsächlichen Finanzierungsmöglichkeiten einer Gemeinde widerspiegelt. Ein diesbezüglicher Negativwert deutet entweder auf existente Finanzprobleme der Gemeinde hin, kann aber seine Ursache auch in einer falschen Ausgabenzuordnung haben (zB. die Verbuchung von Vermögenstransaktionen unter dem laufenden Aufwand – mangelnde Bilanzklarheit!). Durch außerordentliche Einnahmen bedeckte vorzeitige Darlehenstilgungen werden bei der Berechnung außer Acht gelassen. Wesentlich bei der Kommentierung dieses Wertes ist die ausschließliche Jahresbezogenheit, die einen Rückschluss auf nachhaltige freie Finanzierungsspielräume bzw. –probleme einer Gemeinde nicht zulässt. Für eine

Beurteilung ist daher der Durchschnittswert mehrerer Jahre heranzuziehen. Eine umfassende Bonitätsbeurteilung kann daher nur durch eine Detailprüfung abgegeben werden.

Schulden

Die Schulden der Gemeinden sind in Schulden für den hoheitlichen Bereich = ÖH (Maastricht-relevant) und Schulden für Betriebe mit marktbestimmter Tätigkeit (Gruppen 85 bis 89) = MB unterteilt. Hauptaugenmerk ist auf die Maastricht-relevanten Schulden des hoheitlichen Bereiches zu legen, da sie nicht oder nur zu einem geringen Teil durch zweckgebundene Einnahmen bedeckt werden können. Hierzu zählen Schulden für den Schul- und Kindergartenbau, Straßenbau, den Bau von öffentlichen Gebäuden und Anlagen usw. Zu den „Nicht-Maastricht-relevanten“ Schulden zählen besonders Schulden für die Abwasserbeseitigung, Wasserversorgung und die Schaffung von Wohn- und Geschäftsgebäuden (dies nur unter der Voraussetzung, dass Betriebe mit marktbestimmter Tätigkeit errichtet wurden).

Die Schuldaufnahmen im Jahr 2019 betragen insgesamt EUR 28.357.447,00 (2018: EUR 36.221.384,00), der Schuldenstand im hoheitlichen Bereich ist gegenüber dem Haushaltsjahr 2018 (EUR 133.664.520,00) auf EUR 139.118.765,00 gestiegen.

Bei der Beurteilung der Gemeinden mit hohem Schuldenstand im hoheitlichen Bereich ist zu bemerken, dass insbesondere „schnell wachsende“ Gemeinden hohe Infrastrukturkosten, wie zB. für Kindergärten, Schulen, Horte, Straßen udgl., haben. Zudem stellt die Errichtung von zentralen Einrichtungen (zB. Neue Mittelschulen, Hallenbädern) ein weiteres Kriterium dar, da diese Schulden lediglich bei der Sitzgemeinde ausgewiesen sind. Außerdem sind Investitionen über „Fremdfinanzierungen“ (Leasing, Finanzierung über Genossenschaften oder Gesellschaften usw.) in ihrer Gesamtgröße nicht in die Direkt-Verschuldung einbezogen.

Investitionen

Im Haushaltsjahr 2019 konnten in den Gemeindehaushalten Investitionssummen von rd. EUR 101,1 Mio. festgestellt werden.

Einmalige Aufwendungen und Ausgaben aus Transaktionen

Nach privatwirtschaftlichen buchhalterischen Grundsätzen wären werterhöhende Instandhaltungen zu aktivieren. Eine genaue Abgrenzung ist allerdings nicht möglich, da Zuordnungen sehr fallspezifisch zu behandeln wären. Die Instandhaltungen wurden daher nicht als laufende Aufwendungen, sondern bei den Transaktionen ausgewiesen.

Jahresergebnis

Das Jahresergebnis (Saldo 4) ist die Summe der Ergebnisse der laufenden Gebarung (Saldo 1), der Vermögensgebarung (Saldo 2) sowie der Finanztransaktionen (Saldo 3) und beträgt im Jahr 2019 EUR 1.822.392,00.

Während der Saldo 1 einen positiven Wert in der Höhe von EUR 91.779.157,00 aufweist, ergeben die Salden 2 und 3 einen negativen Wert in der Höhe von insg. EUR -89.956.765,00.

Im Jahresergebnis finden sich jene Einnahmen und Ausgaben, die sich ausschließlich auf das Haushaltsjahr 2019 beziehen. Einnahmen aus Vorperioden, auch Soll-Überschüsse genannt, die für Investitionen herangezogen werden, sind im Saldo 4 nicht

enthalten.

Finanzierungssaldo

Der Finanzierungssaldo oder auch Maastricht-Ergebnis ist jener Wert, der der Neuverschuldung des öffentlichen Haushaltes entspricht. Im Sinne der Bestimmungen des Stabilitätspaktes sollte dieser Wert für die Gemeinden die NULL-Grenze nicht unterschreiten (ordentlicher Stabilitätsbeitrag der Gemeinden). Die diesbezügliche Grafik zeigt auf, dass zwischen Voranschlägen und Rechnungsabschlüssen eine Differenz gegeben ist, was auf die mit größtmöglicher kaufmännischer Sorgfalt erstellten Voranschläge (Einnahmen mit unteren, Ausgaben mit oberen Grenzwerten) zurückzuführen ist und die Rechnungsabschlusswerte daher einen weit positiveren Wert ergeben.

Der negative diesbezügliche Wert der Rechnungsabschlüsse 2019 beträgt EUR -77.459,00.

Laufende Ausgaben

Diese umfassen die Ausgaben aus dem Personal-, Refinanzierungs- (Schuldendienst, Miete, Leasing, Pacht usw.), Betriebs- und Verwaltungsaufwand (Energiebezüge, Versorgungs- und Entsorgungsbeiträge, Versicherungen, Telekommunikation, Rechts- und Beratungsaufwand usw.), den Transferleistungen (inklusive der Landesumlage und der Kosten für die Sozialleistungen an das Land, wie Sozial- und Behindertenhilfe, Jugendwohlfahrt und Pflegesicherung sowie die sonstigen Abgaben an das Land, wie Schul- und Heimerhaltungsbeiträge, Musikschulbeiträge, Pensionsbeiträge für Bürgermeister, Kreisärzte, Gemeindebedienstete, Krankenanstaltenabgangsbeiträge, Tierkörperverwertungsbeiträge, Sanitätsbeiträge und darüber hinaus Transferzahlungen an Gemeinden o.a.) und aus den Instandhaltungen.

Rangmäßige Darstellung einiger Ausgaben- und Einnahmengrößen

Die wertmäßige Darstellung und rangmäßige Zuordnung basiert grundsätzlich auf den Pro-Kopf-Werten. Ausnahmen bilden der Vergleich des Finanzierungssaldos und der freien Finanzspitze, da speziell in diesen Bereichen allein der Vergleich der tatsächlichen Werte die entsprechenden Rückschlüsse zulässt.

Gemeindedatenblatt

Dieses umfasst alle wesentlichen Ergebnisse einer Gemeinde bezogen auf das Haushaltsjahr unter Einbeziehung der Werte betreffend Kassastand und Einnahmen- und Ausgabenrückstände.

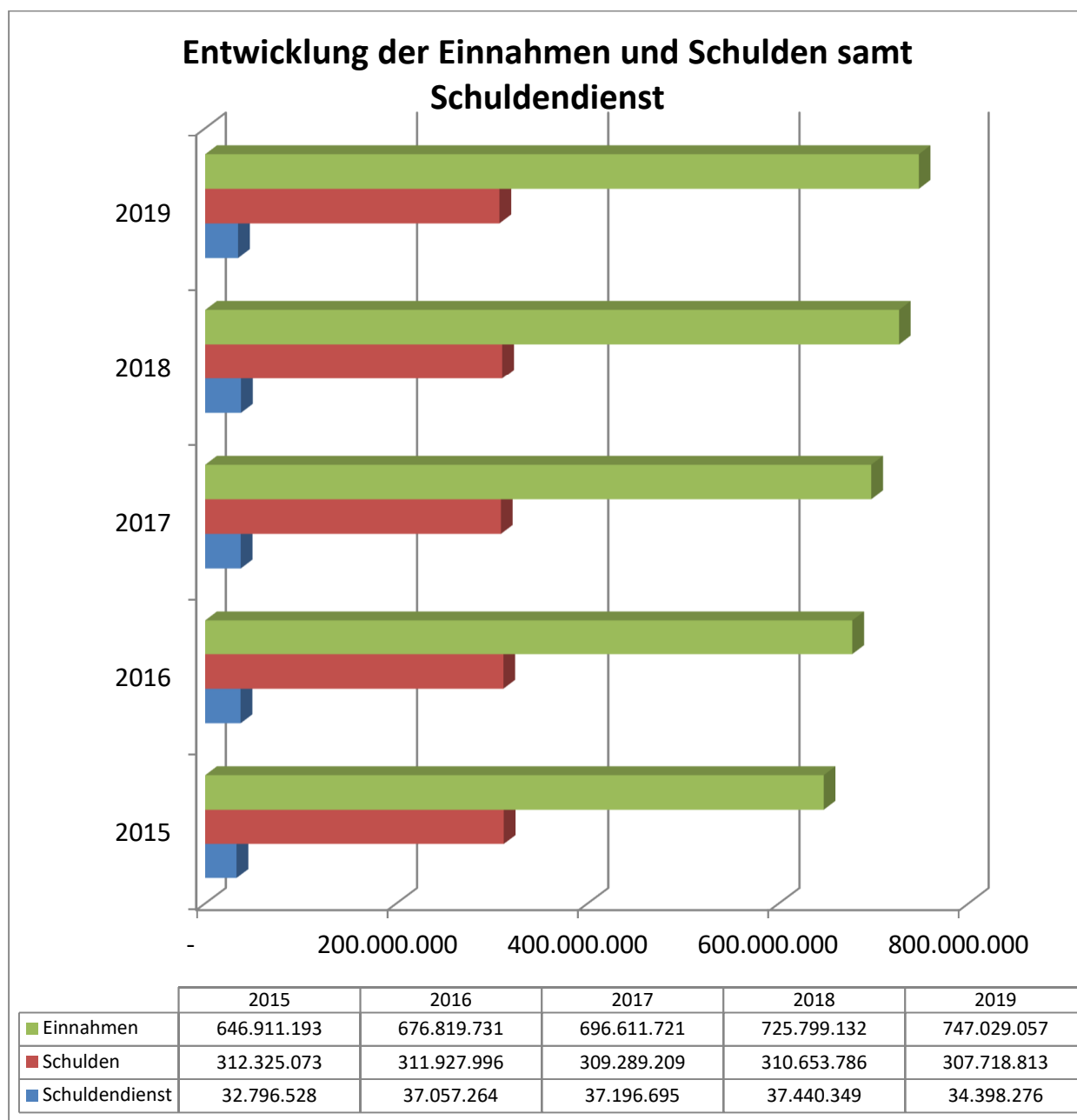
Kassenbestände

Der Kassenbestand stellt gleichzeitig das IST-Ergebnis dar. Negativwerte können ihre Ursache in Investitionen ohne entsprechende Bedeckung bzw. in der mangelhaften Eintreibung der Einnahmerrückstände finden. Beachtet werden sollten allerdings auch die Ausgabenrückstände, die in Konnex mit Kassenbestand und Einnahmerrückständen zu sehen sind. Ein Rückstandswert von über 10 % der Gesamteinnahmen oder Gesamtausgaben bedarf einer entsprechenden Analyse und eventuellen Gegensteuerung.

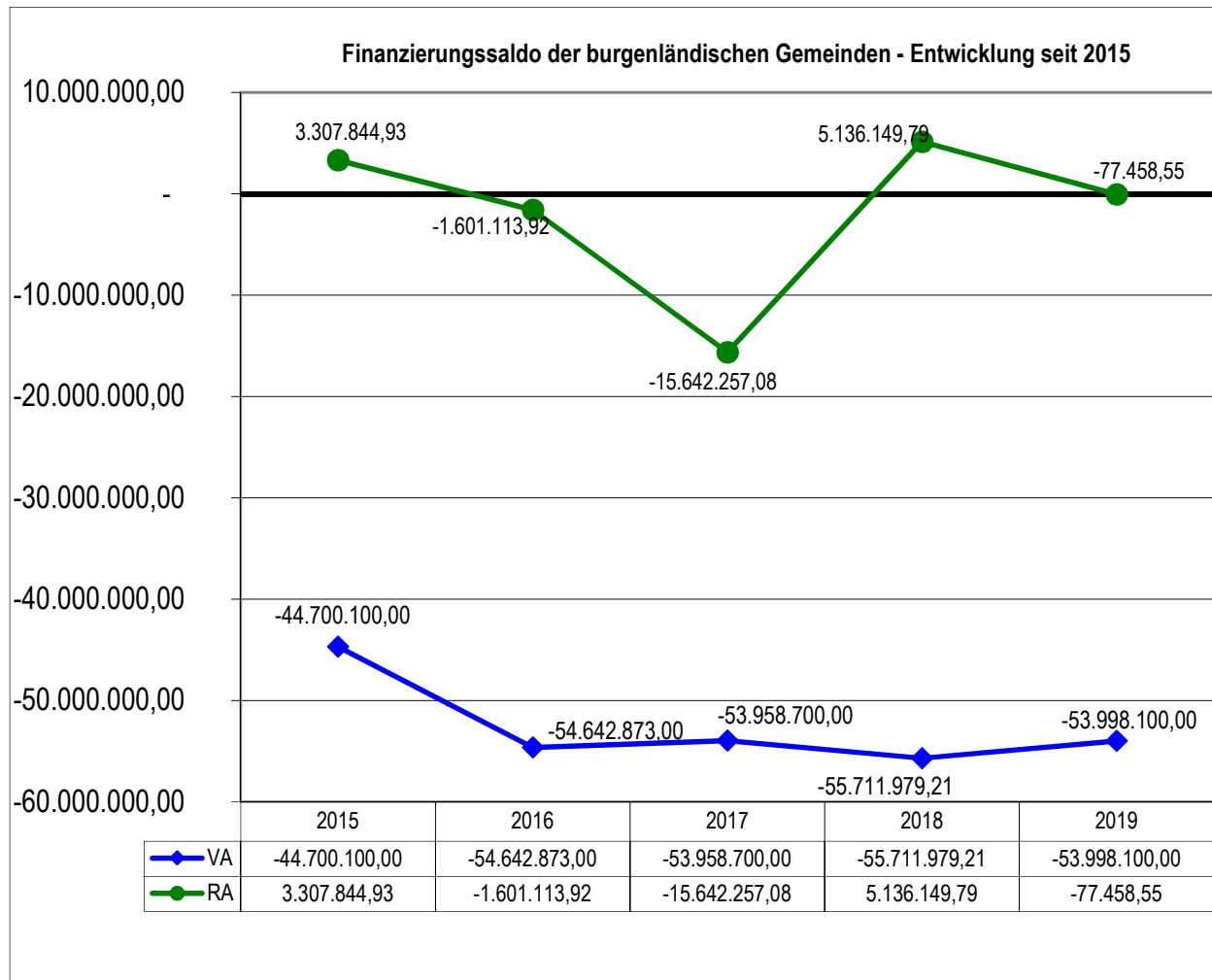
Schlussbemerkungen

Die Finanzstatistik soll einen ersten Überblick über die Finanzgebarung des betreffenden Haushaltsjahres geben. Eine stichhaltige Beurteilung der finanziellen Leistungsfähigkeit der Gemeinden ist aber nur durch Beobachtung mehrerer Jahresergebnisse unter Einbeziehung der Geldflüsse (IST-Werte) möglich. In besonderen Fällen ist eine aufsichtsbehördliche Entscheidungsfindung durch eine Detailprüfung „vor Ort“ zu ergänzen. Ein zielführender Vergleich von Einzelpositionen zwischen den Gemeinden besitzt nur dann Aussagekraft, wenn räumliche, größenmäßige oder infrastrukturelle Gegebenheiten (regionale Zugehörigkeit, Bevölkerungsanzahl, Betriebsansiedlungen, Anzahl der Ortsteile usw.) annähernd ident sind.

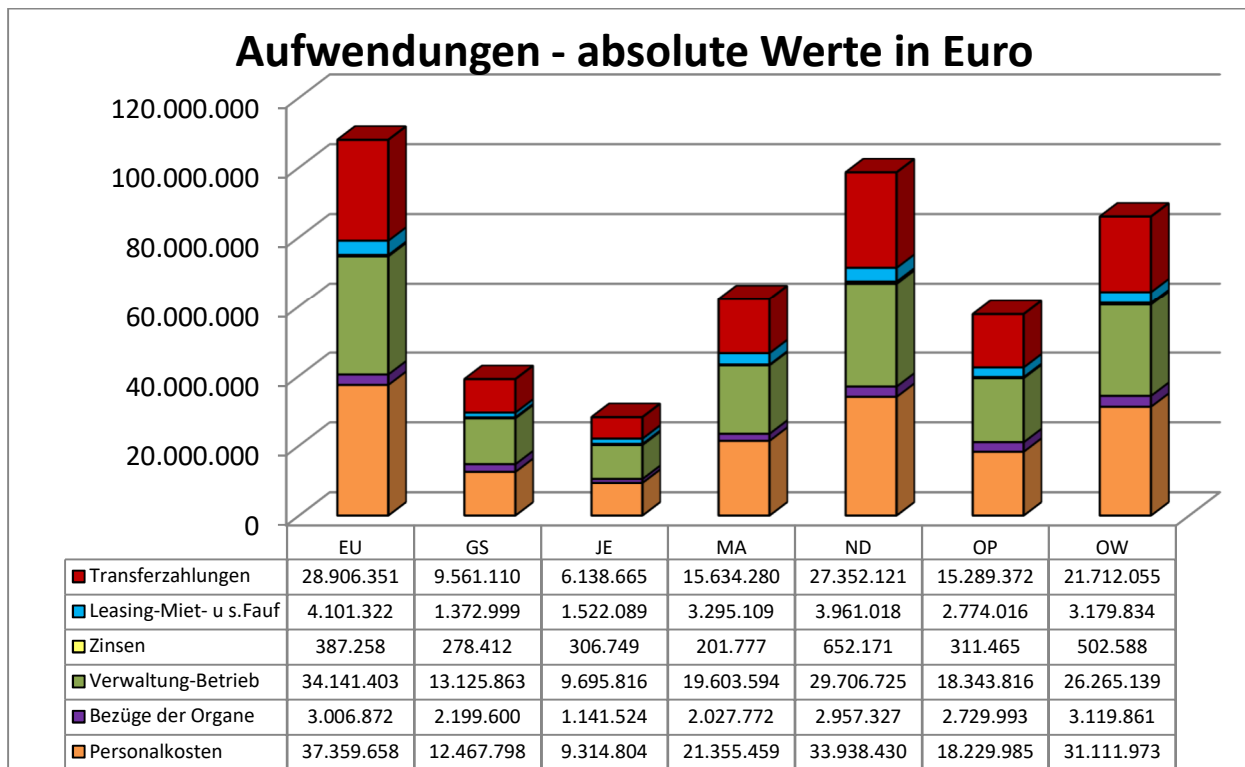
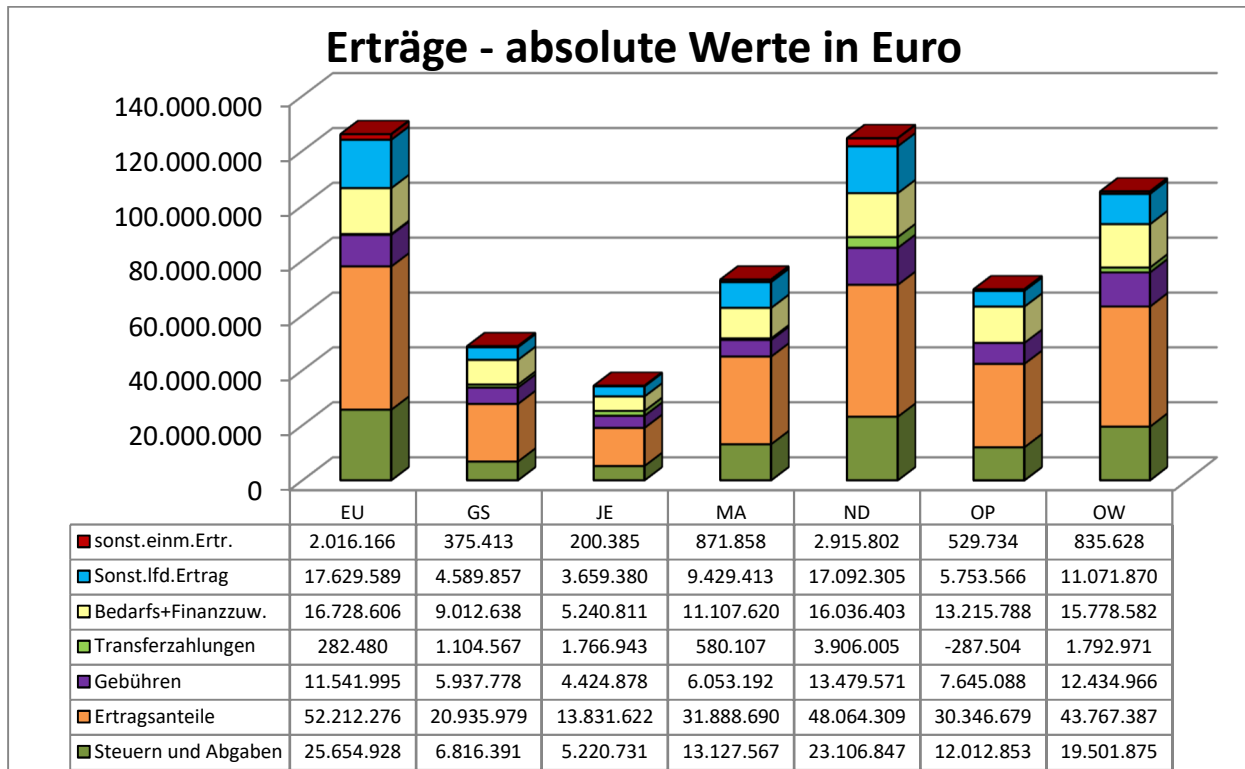
Entwicklung der Einnahmen und Schulden samt Schuldendienst



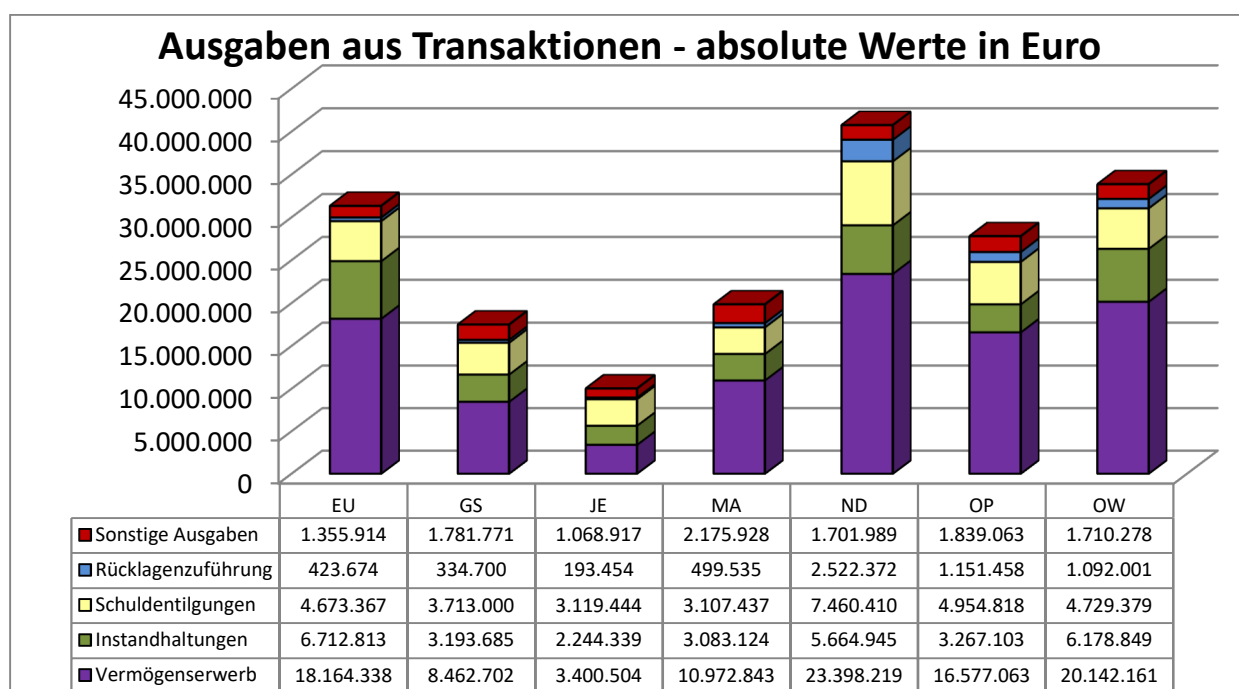
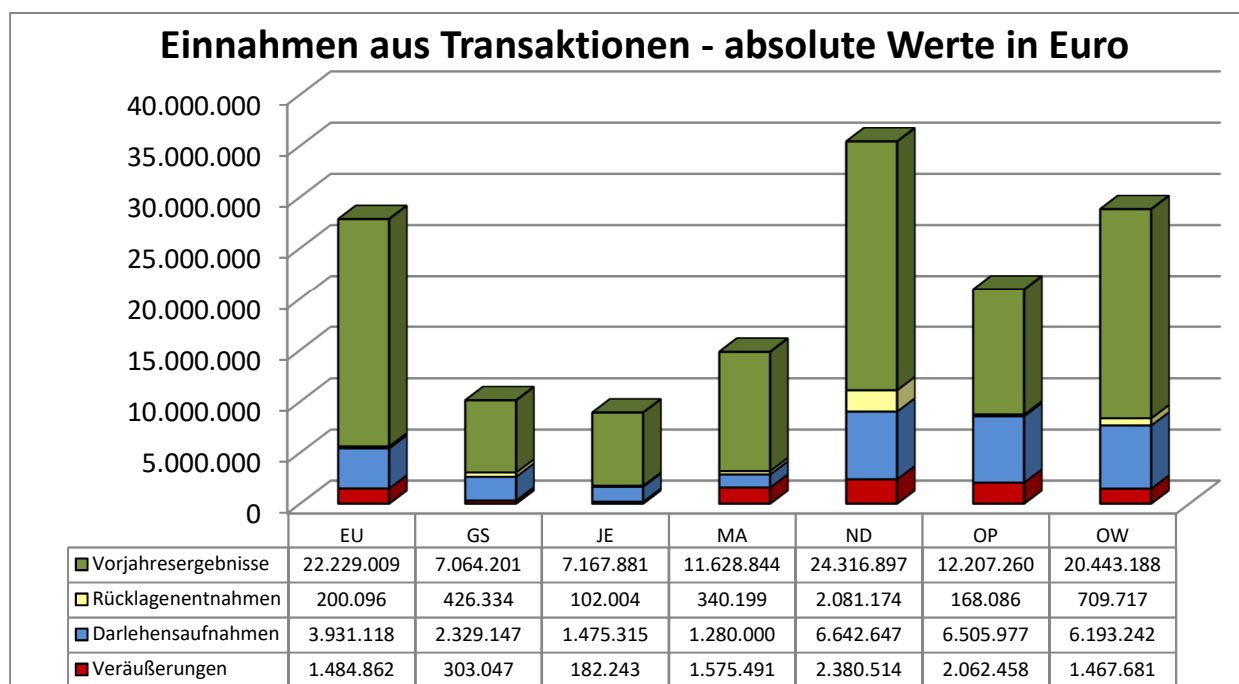
Finanzierungssaldo der burgenländischen Gemeinden



Erträge und Aufwendungen – absolute Werte

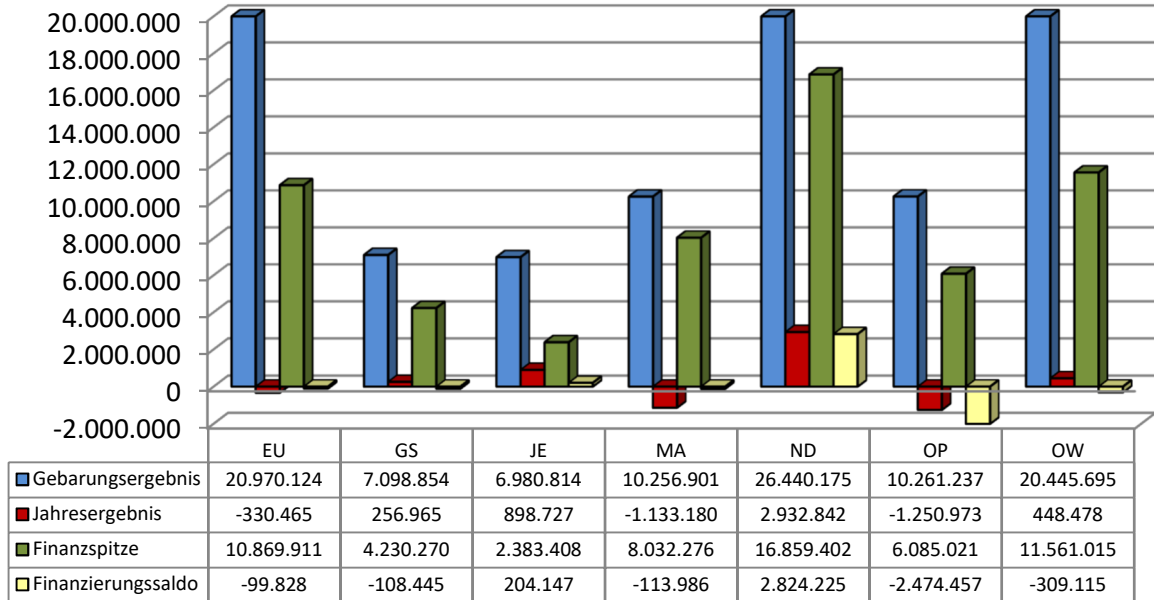


Einnahmen und Ausgaben aus Vermögens- und Finanztransaktionen – absolute Werte

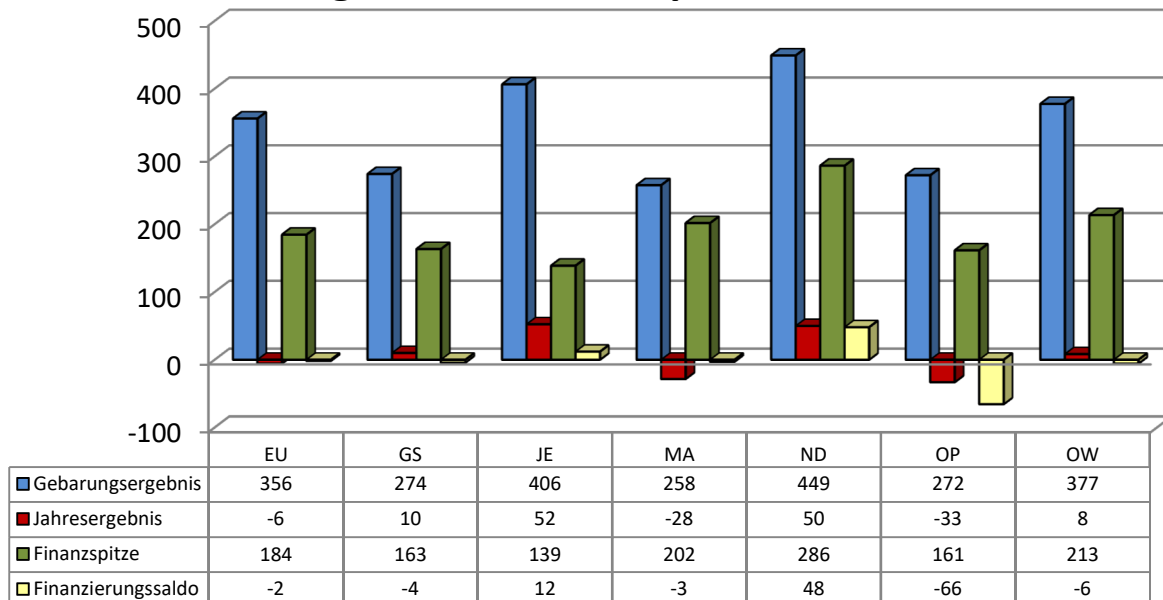


Ergebnisse absolute Werte und Pro Kopf Werte

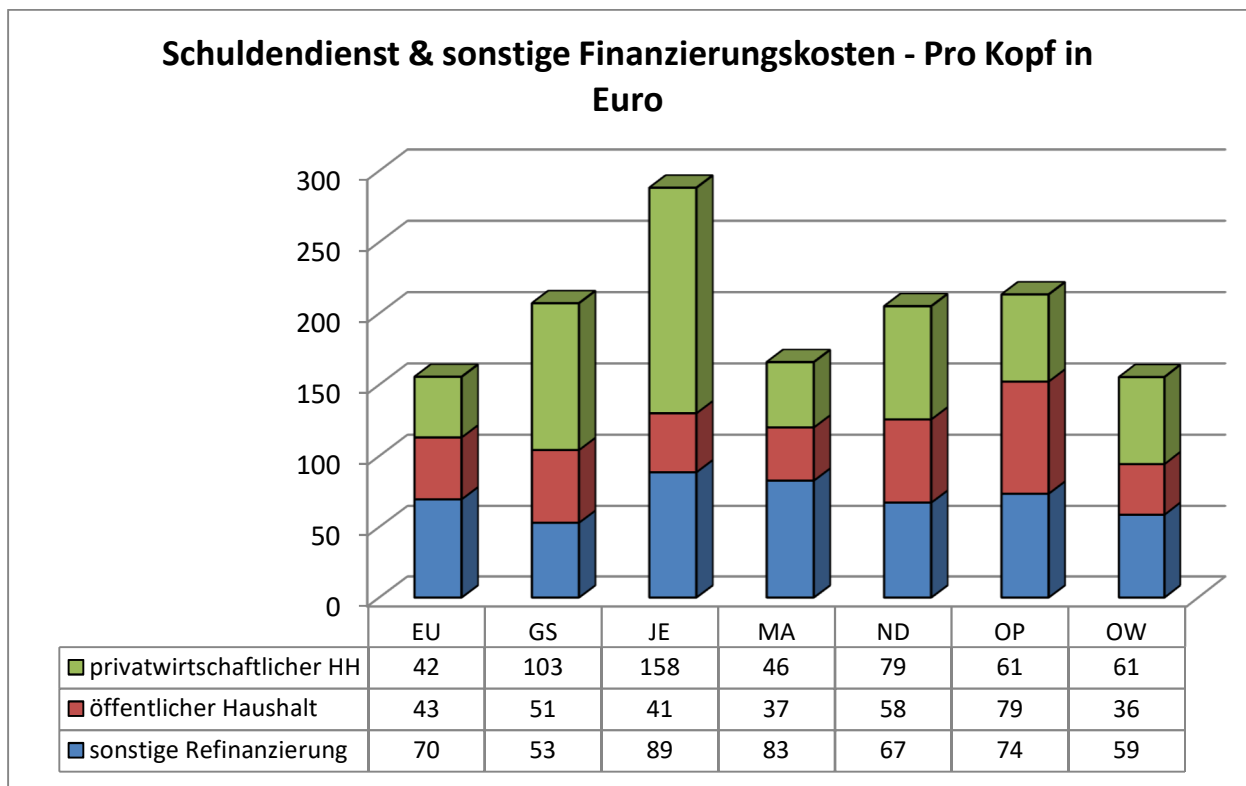
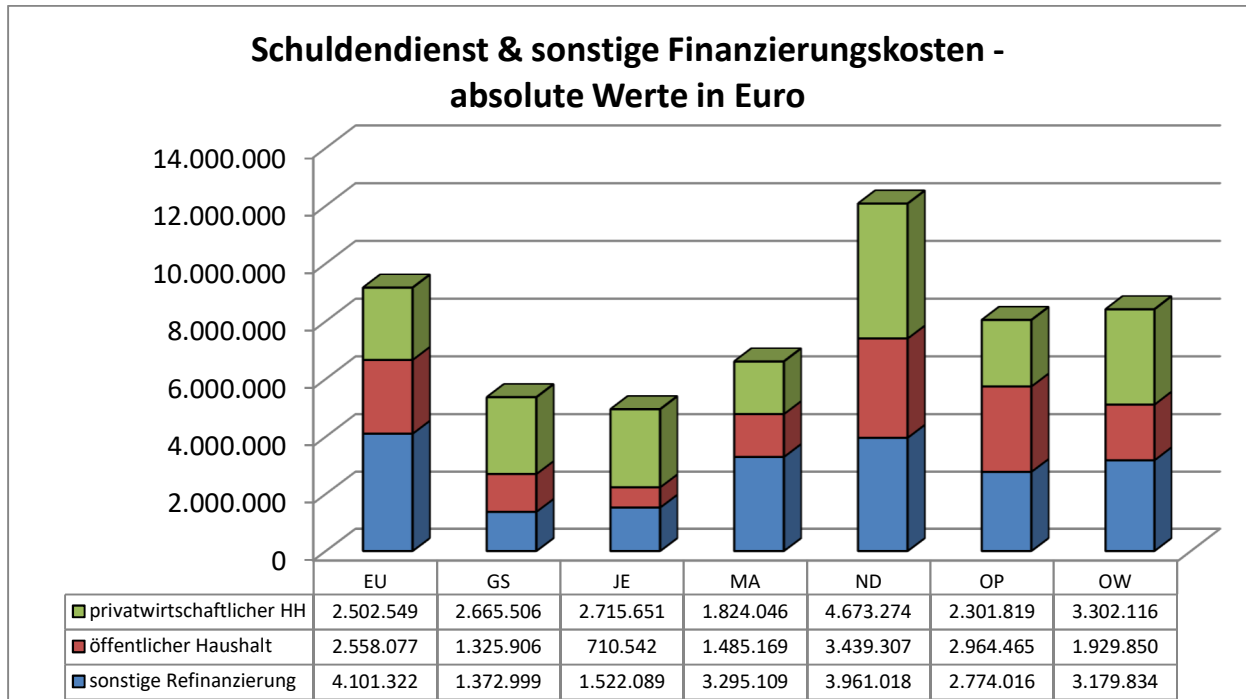
Ergebnisse - absolute Werte in Euro



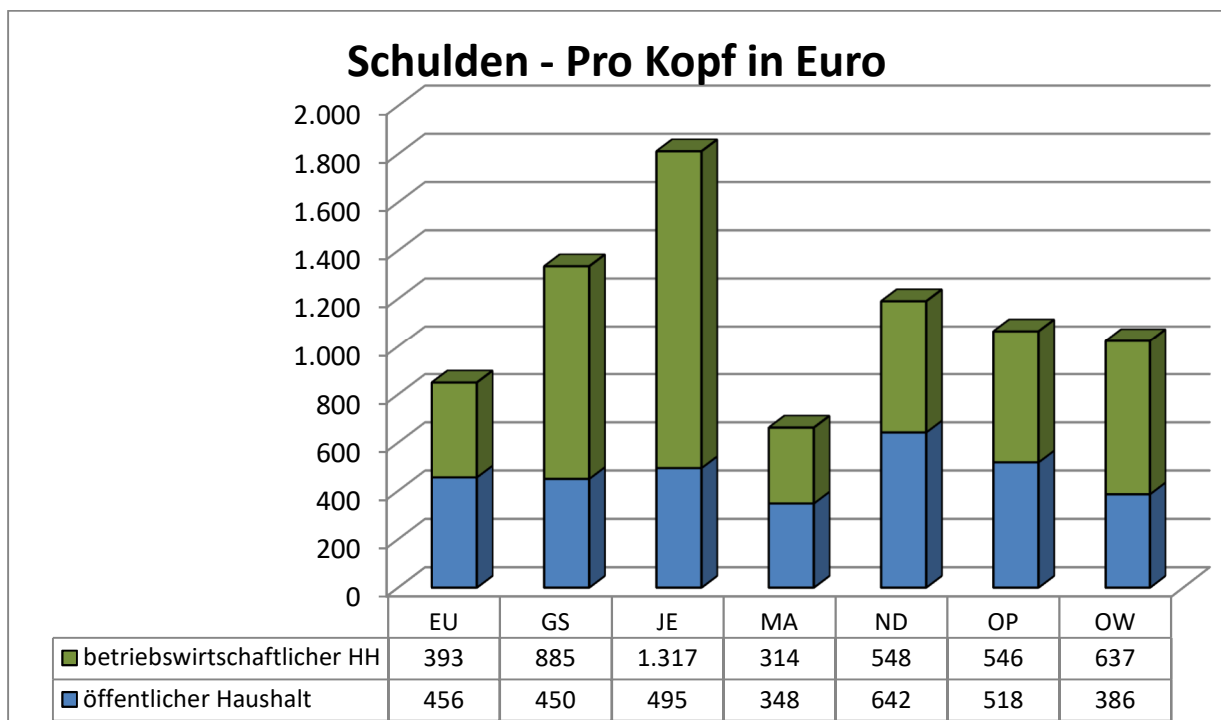
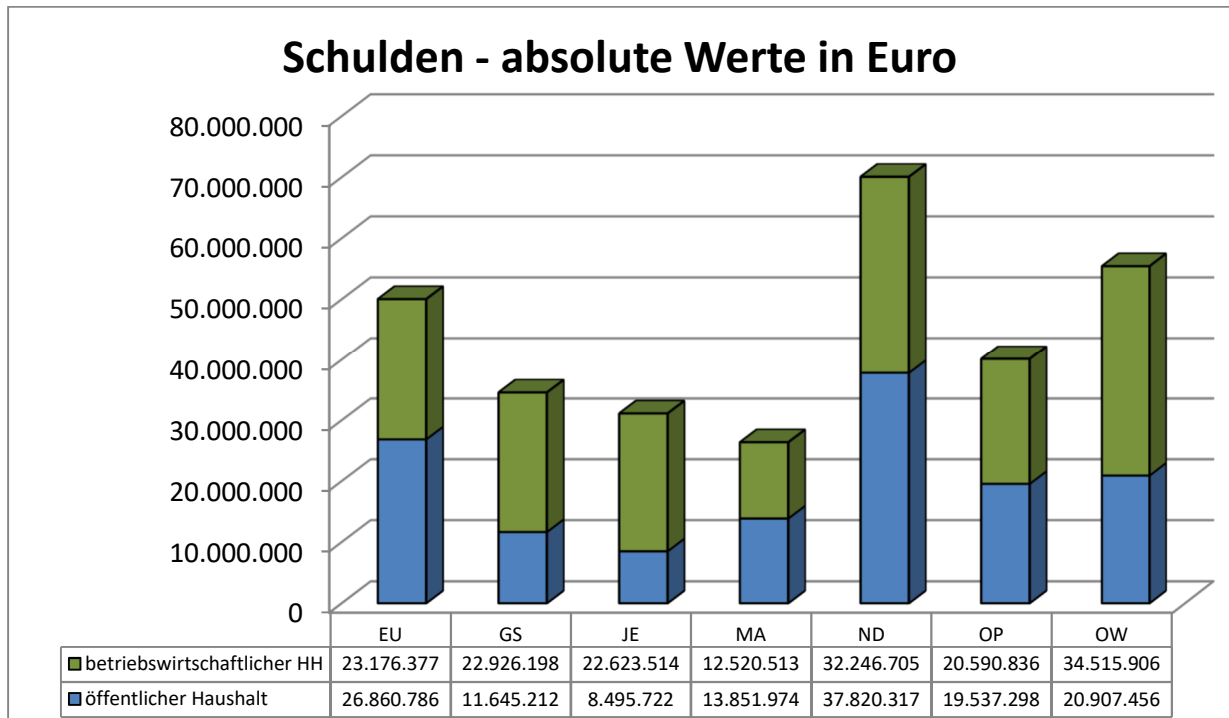
Ergebnisse - Pro Kopf in Euro



Schuldendienst absolute Werte und Pro Kopf Werte



Schulden absolute Werte und Pro Kopf Werte



Kassenbestand - Ergebnisvergleich

GKZ	Gemeinde	IST-Ergebnis Kassenbestand	Einnahmen- reste	Ausgaben- reste	SOLL- Ergebnis	E- Reste in % d G-Einn	A-Reste in % d G-Ausg
	Land Burgenland	134.420.836	22.968.146	53.954.979	103.434.003	3,07%	8,37%
	Bezirk EU	24.925.422	4.658.902	8.614.200	20.970.124	2,97%	6,33%
10101	Eisenstadt	3.453.736	892.791	1.679.200	2.667.326	1,82%	3,63%
10201	Rust	694.326	220.812	378.249	536.889	3,13%	5,82%
10301	Breitenbrunn	1.777.387	41.746	41.791	1.777.342	0,73%	1,05%
10302	Donnerskirchen	169.269	61.935	98.701	132.503	1,61%	2,65%
10303	Großhöflein	1.188.000	109.461	259.417	1.038.043	2,71%	8,66%
10304	Hornstein	713.282	332.615	303.187	742.710	4,28%	4,32%
10305	Klingenbach	255.433	7.639	18.344	244.728	0,36%	0,97%
10306	Leithaprodersdorf	851.270	100.278	194.923	756.624	2,85%	7,07%
10320	Loretto	201.158	22.505	3.824	219.839	2,03%	0,43%
10307	Mörbisch am See	681.653	665.434	519.296	827.791	13,85%	13,06%
10308	Müllendorf	725.592	55.470	292.439	488.624	1,62%	9,99%
10309	Neufeld an der Leitha	1.129.183	263.138	105.649	1.286.673	3,21%	1,53%
10310	Oggau am Neusiedler See	1.725.635	36.772	81.346	1.681.061	0,73%	2,41%
10311	Oslip	217.396	76.302	125.739	167.959	3,41%	6,08%
10312	Purbach am Neusiedler See	478.539	187.520	463.655	202.405	3,01%	7,71%
10313	Sankt Margarethen im Burgenland	1.314.066	141.598	803.679	651.986	2,61%	16,87%
10314	Schützen am Gebirge	671.239	145.561	460.157	356.643	3,82%	13,33%
10315	Siegersdorf	2.838.698	177.859	544.781	2.471.776	2,19%	9,61%
10316	Steinbrunn	350.928	453.730	201.580	603.079	7,67%	3,79%
10321	Stotzing	733.972	203.918	112.319	825.571	7,94%	6,45%
10317	Trausdorf an der Wulka	452.175	84.068	86.039	450.203	2,28%	2,65%
10318	Wimpassing an der Leitha	1.543.983	205.914	539.925	1.209.972	4,45%	15,82%
10319	Wulkaprodersdorf	1.450.951	144.916	1.063.807	532.061	3,44%	28,86%
10323	Zagersdorf	111.857	26.511	122.585	15.783	1,22%	5,68%
10322	Zillingtal	1.195.695	408	113.571	1.082.532	0,02%	8,51%
	Bezirk GS	6.989.084	2.303.094	2.193.324	7.098.854	3,69%	3,96%
10426	Bildein	6.200	74.959	69.386	11.773	10,43%	9,81%
10401	Bocksdorf	271.806	62.518	16.674	317.650	3,58%	1,17%
10402	Burgauerg-Neudauberg	508.484	34.100	98.425	444.159	0,72%	2,30%
10403	Eberau	296.244	223.290	415.874	103.659	7,69%	14,85%
10404	Gerersdorf-Sulz	18.713	48.164	30.688	36.188	2,72%	1,77%
10420	Großmürbisch	65.805	30.327	14.459	81.673	4,33%	2,34%
10405	Güssing	274.439	140.575	258.162	156.852	1,46%	2,72%
10406	Güttenbach	308.540	47.559	27.626	328.472	2,64%	1,88%
10418	Hackerberg	-16.208	6.286	15.862	-25.783	1,04%	2,52%
10407	Heiligenbrunn	173.654	135.003	20.323	288.334	7,67%	1,38%
10424	Heugraben	95.096	3.005	10.203	87.899	0,63%	2,61%
10421	Inzenhof	55.720	20.344	1.798	74.266	1,88%	0,18%
10422	Kleinmürbisch	45.690	4.743	1.733	48.700	0,77%	0,30%
10408	Kukmirn	423.461	165.161	255.763	332.859	4,05%	6,83%
10428	Moschendorf	53.456	10.409	17.014	46.851	1,23%	2,13%
10409	Neuberg	421.993	28.081	5.980	444.095	1,56%	0,44%
10410	Neustift bei Güssing	66.224	32.369	34.334	64.259	3,46%	3,95%
10411	Olbendorf	464.129	69.232	168.565	364.796	2,43%	6,80%

GKZ	Gemeinde	IST-Ergebnis Kassenbestand	Einnahmen- reste	Ausgaben- reste	SOLL- Ergebnis	E- Reste in % d G-Einn	A-Reste in % d G-Ausg
10412	Ollersdorf im Burgenland	-49.605	221.088	140.263	31.221	14,08%	9,12%
10427	Rauchwart	443.665	25.650	10.424	458.891	1,62%	0,93%
10425	Rohr im Burgenland	563.507	13.802	117.807	459.502	1,05%	13,70%
10413	Sankt Michael im Burgenland	630.634	20.829	26.520	624.943	0,85%	1,44%
10414	Stegersbach	980.375	276.276	250.620	1.006.031	3,99%	4,24%
10415	Stinatz	173.706	101.142	39.040	235.808	4,48%	1,93%
10416	Strem	-20.060	399.636	86.460	293.116	13,36%	3,20%
10417	Tobaj	358.782	76.630	47.860	387.552	2,76%	2,01%
10423	Tschanigraben	373.126	4.358	388	377.096	0,71%	0,16%
10419	Wörterberg	1.508	27.557	11.073	17.992	3,08%	1,26%
	Bezirk JE	8.625.444	1.255.644	2.900.274	6.980.814	2,81%	7,69%
10501	Deutsch Kaltenbrunn	675.272	205.276	53.370	827.178	5,74%	1,94%
10502	Eltendorf	473.772	62.743	115.563	420.952	2,83%	6,42%
10503	Heiligenkreuz im Lafnitztal	1.657.494	122.044	251.904	1.527.634	2,36%	6,93%
10504	Jennersdorf	2.682.782	454.633	432.434	2.704.981	3,65%	4,44%
10511	Königsdorf	681.844	51.172	128.085	604.931	2,28%	7,83%
10505	Minihof-Liebau	109.086	26.649	144.097	-8.362	1,18%	6,37%
10506	Mogersdorf	7.308	60.476	65.732	2.052	2,58%	2,80%
10512	Mühlgraben	337.823	9.707	98.937	248.593	0,87%	11,38%
10507	Neuhaus am Klausenbach	192.155	42.974	137.249	97.880	1,80%	6,01%
10508	Rudersdorf	145.704	96.988	855.598	-612.907	2,02%	15,82%
10509	Sankt Martin an der Raab	1.467.617	75.968	570.362	973.222	1,66%	15,81%
10510	Weichselbaum	194.586	47.014	46.942	194.658	3,00%	3,42%
	Bezirk MA	16.663.051	3.655.534	9.103.478	11.215.106	4,10%	11,54%
10616	Antau	735.971	40.773	319.721	457.023	2,28%	24,01%
10611	Bad Sauerbrunn	-355.168	192.000	529.428	-692.596	3,88%	9,39%
10617	Baumgarten	641.877	181.675	470.123	353.430	10,24%	33,10%
10601	Draßburg	87.075	171.738	151.581	107.232	7,53%	6,98%
10602	Forchtenstein	2.590.527	227.754	487.669	2.330.611	2,62%	7,66%
10603	Hirm	459.211	9.920	114.315	354.815	0,45%	6,22%
10619	Krensdorf	266.169	156.531	60.226	362.474	10,17%	5,12%
10604	Loipersbach	995.874	61.323	412.618	644.579	2,55%	15,17%
10605	Marz	705.155	122.259	155.740	671.675	2,72%	4,08%
10606	Mattersburg	3.714.168	1.275.804	4.436.702	553.269	7,79%	28,03%
10607	Neudörfel	149.316	469.162	334.855	283.623	4,66%	3,42%
10608	Pöttelsdorf	214.343	47.324	67.485	194.182	2,20%	3,45%
10609	Pöttsching	1.478.699	85.602	382.909	1.181.392	1,34%	7,35%
10610	Rohrbach bei Mattersburg	834.653	221.631	418.154	638.130	3,59%	7,57%
10612	Schattendorf	1.751.547	93.824	363.735	1.481.635	1,82%	9,93%
10613	Siegggraben	519.667	44.804	109.204	455.268	1,94%	5,89%
10614	Sigleß	355.662	105.606	92.068	369.200	5,00%	5,29%
10615	Wiesen	1.176.123	129.681	101.779	1.204.025	2,47%	2,52%
10618	Zemendorf-Stöttera	342.182	18.124	95.165	265.140	0,59%	3,38%
	Bezirk ND	35.218.317	5.544.457	14.300.514	26.462.260	3,41%	10,50%
10701	Andau	2.151.485	284.938	160.678	2.275.745	4,27%	3,66%
10702	Apetlon	704.581	158.314	460.718	402.177	4,49%	14,73%
10703	Bruckneudorf	1.637.543	100.589	6.867	1.731.266	1,48%	0,14%
10704	Deutsch Jahrndorf	266.655	93.490	304.018	56.127	6,19%	20,92%
10727	Edelstal	43.843	38.952	17.289	65.506	1,02%	0,46%
10705	Frauenkirchen	5.075.854	193.572	180.548	5.088.878	1,71%	2,91%

GKZ	Gemeinde	IST-Ergebnis Kassenbestand	Einnahmen- reste	Ausgaben- reste	SOLL- Ergebnis	E- Reste in % d G-Einn	A-Reste in % d G-Ausg
10706	Gattendorf	847.364	338.948	918.308	268.004	13,18%	39,86%
10707	Gols	1.670.632	522.352	462.289	1.730.696	5,17%	5,53%
10708	Halbtürn	1.282.468	-207.869	946.777	127.823	-5,45%	25,68%
10709	Illmitz	3.785.859	131.681	1.862.962	2.054.579	1,95%	39,65%
10710	Jois	1.650.290	96.218	143.791	1.602.717	1,83%	3,92%
10711	Kittsee	54.908	191.247	446.539	-200.384	1,97%	4,51%
10712	Mönchhof	1.510.071	307.262	875.132	942.201	6,06%	21,20%
10725	Neudorf	533.174	62.230	614.130	-18.727	2,90%	28,33%
10713	Neusiedl am See	3.273.726	633.583	3.389.182	518.126	3,12%	17,15%
10714	Nickelsdorf	882.938	153.942	717.542	319.337	3,71%	18,75%
10715	Pama	986.283	100.688	645	1.086.326	3,02%	0,03%
10716	Pamhagen	751.774	147.646	122.346	777.074	3,43%	3,46%
10717	Parndorf	698.178	572.686	192.436	1.078.428	4,36%	1,59%
10718	Podersdorf am See	2.380.969	784.277	1.004.299	2.160.946	8,33%	13,85%
10726	Potzneusiedl	406.403	38.546	298.575	146.373	3,08%	27,05%
10719	Sankt Andrä am Zicksee	98.271	68.369	37.071	129.568	1,31%	0,73%
10720	Tadten	958.722	74.475	90.929	942.269	2,42%	4,27%
10721	Wallern im Burgenland	246.986	149.693	92.193	304.486	4,13%	2,78%
10722	Weiden am See	1.612.213	267.190	313.445	1.565.958	3,96%	6,06%
10723	Winden am See	233.042	85.337	354.436	-36.057	3,44%	14,07%
10724	Zurndorf	1.474.084	156.101	287.368	1.342.817	2,37%	5,49%
	Bezirk OP	17.333.570	2.136.247	9.208.581	10.261.237	2,28%	11,04%
10801	Deutschkreutz	854.178	66.564	277.308	643.434	1,14%	5,32%
10802	Draßmarkt	249.400	13.769	766	262.403	0,50%	0,03%
10803	Frankenau-Unterpullendorf	1.912.863	3.699	1.254.001	662.562	0,15%	72,10%
10804	Großwarasdorf	2.570.509	144.883	2.375.450	339.942	4,95%	91,90%
10805	Horitschon	150.885	89.998	354.897	-114.014	1,89%	7,27%
10806	Kaisersdorf	-50.982	11.455	0	-39.527	0,87%	0,00%
10807	Kobersdorf	448.275	50.077	326.953	171.400	1,20%	8,16%
10808	Lackenbach	391.786	53.019	41.726	403.079	1,50%	1,33%
10824	Lackendorf	-260.763	12.755	-254.979	6.971	1,23%	24,71%
10809	Lockenhaus	653.252	153.215	328.692	477.775	3,13%	7,45%
10810	Lutzmannsburg	657.130	64.618	450.558	271.190	2,01%	15,32%
10811	Mannersdorf an der Rabnitz	1.606.324	59.250	10.053	1.655.521	1,14%	0,28%
10812	Markt Sankt Martin	617.875	13.135	208.210	422.800	0,51%	9,65%
10813	Neckenmarkt	-59.487	79.645	98.603	-78.445	2,06%	2,49%
10814	Neutal	424.215	322.328	259.262	487.281	5,50%	4,73%
10815	Nikitsch	1.510.413	108.544	583.573	1.035.384	3,44%	27,55%
10828	Oberloisdorf	286.896	52.474	20.792	318.578	2,87%	1,38%
10816	Oberpullendorf	845.466	101.242	887.963	58.745	1,17%	10,37%
10817	Pilgersdorf	1.034.310	53.526	872.454	215.381	1,68%	29,44%
10818	Piringsdorf	146.965	17.813	54.813	109.965	1,19%	3,95%
10819	Raiding	119.127	213.408	137.550	194.985	7,31%	5,13%
10820	Ritzing	617.699	49.341	32.669	634.371	2,18%	2,00%
10821	Steinberg-Dörfl	454.235	233.741	132.643	555.333	7,02%	4,78%
10822	Stoob	665.824	22.232	428.769	259.287	0,66%	13,75%
10825	Unterfrauenhaid	-28.809	48.205	15.404	3.993	3,58%	1,15%
10826	Unterrabnitz-Schwendgraben	351.348	21.148	20.543	351.953	1,26%	1,55%
10827	Weingraben	827.794	31.855	61.201	798.448	1,98%	7,52%

GKZ	Gemeinde	IST-Ergebnis Kassenbestand	Einnahmen- reste	Ausgaben- reste	SOLL- Ergebnis	E- Reste in % d G-Einn	A-Reste in % d G-Ausg
10823	Weppersdorf	336.843	44.309	228.709	152.443	0,99%	5,31%
	Bezirk OW	24.665.948	3.414.269	7.634.609	20.445.607	2,48%	6,52%
10901	Bad Tatzmannsdorf	1.324.385	177.015	488.975	1.012.425	2,49%	8,01%
10931	Badersdorf	210.257	2.594	9.235	203.616	0,35%	1,73%
10902	Bernstein	941.117	74.120	552.109	463.127	1,64%	13,60%
10903	Deutsch Schützen - Eisenberg	253.804	39.512	10.290	283.026	1,17%	0,33%
10904	Grafenschachen	428.057	16.297	161.860	282.494	0,63%	7,03%
10905	Großpetersdorf	1.860.359	492.437	668.821	1.683.975	4,79%	7,78%
10906	Hannersdorf	334.991	16.436	240.109	111.318	0,95%	14,76%
10930	Jabing	512.106	20.108	11.666	520.547	1,27%	1,10%
10907	Kemetten	571.156	28.890	16.150	583.897	0,87%	0,59%
10908	Kohfidisch	627.518	82.076	51.280	658.314	2,10%	1,58%
10909	Litzelsdorf	21.557	113.367	17.959	116.965	4,68%	0,78%
10910	Loipersdorf-Kitzladen	528.411	90.958	2.382	616.987	3,16%	0,11%
10911	Mariasdorf	359.404	107.187	189.936	276.655	4,28%	8,53%
10912	Markt Allhau	369.284	64.170	23.571	409.883	1,53%	0,62%
10913	Markt Neuhodis	671.808	130.369	298.717	503.460	6,67%	20,57%
10914	Mischendorf	1.463.090	69.402	491.640	1.040.852	1,97%	19,77%
10929	Neustift an der Lafnitz	337.822	11.763	209.256	140.330	0,79%	15,47%
10915	Oberdorf im Burgenland	259.977	57.319	24.185	293.111	3,29%	1,67%
10916	Oberschützen	2.219.349	335.129	1.647.159	907.319	4,92%	27,92%
10917	Oberwart	2.794.772	381.871	698.191	2.478.452	1,80%	3,73%
10918	Pinkafeld	1.078.293	326.572	230.422	1.174.444	2,00%	1,52%
10919	Rechnitz	2.392.292	401.757	378.785	2.415.265	5,95%	8,73%
10920	Riedlingsdorf	748.605	36.145	293.748	491.003	1,06%	10,02%
10921	Rotenturm an der Pinka	519.368	57.748	117.230	459.887	2,03%	4,92%
10922	Schachendorf	146.481	27.385	30.076	143.789	1,60%	1,92%
10932	Schandorf	56.193	49.932	1.522	104.603	5,27%	0,18%
10923	Stadtschlaining	1.188.670	62.754	527.387	724.037	1,23%	12,05%
10924	Unterkohlstätten	1.546.891	36.148	59.793	1.523.246	1,05%	3,13%
10925	Untervart	106.267	32.838	42.583	96.522	1,54%	2,09%
10926	Weiden bei Rechnitz	276.036	7.799	13.925	269.911	0,41%	0,85%
10927	Wiesfleck	278.000	53.179	55.799	275.381	2,35%	2,80%
10928	Wolfau	239.626	10.992	69.849	180.769	0,40%	2,74%

DATENBLATT LANDESÜBERSICHT

Land Burgenland

Gemeindestatus:

PLZ: GKZ:

Einwohner laut Registerzählung 2017: 292.592

politischer Bezirk:

	EURO		EURO
Gesamteinnahmen ¹⁾	747.029.057	Gesamtausgaben ¹⁾	644.617.059
¹⁾ ohne Zuführungen und Investitions- und Tilgungszuschüsse		¹⁾ ohne Zuführungen und Investitions- und Tilgungszuschüsse	
Davon Erträge:		Davon Aufwendungen:	
Steuern und Abgaben	105.441.192	Personalkosten	163.778.107
Abgabenertragsanteile	241.046.941	Bezüge der gewählten Organe	17.182.949
Gebühren	61.517.469	Verwaltungs- und Betriebsaufwand-ohne 2	150.882.356
Transferzahlungen	9.145.569	Zinsen für Finanzschulden	2.640.420
Bedarfs- und Finanzzuweisungen lfd.	87.120.448	Transferzahlungen	124.593.955
Sonstige laufende Erträge	69.225.980	Sonstige laufende Aufwendungen 4)	0
Laufende Erträge	573.497.598	Laufende Aufwendungen	459.077.788
Einmalige Erträge	7.744.984	Instandhaltungen 2)	30.344.857
Kapitaltransfer	18.887.841	Kapitaltransfer und sonstige einmalige	11.633.861
Gesamterträge	600.130.423	Gesamtaufwendungen	501.056.506
Davon Transaktionen:		Davon Transaktionen:	
Veräußerungen von Vermögen	9.456.295	Erwerb von Vermögen	101.117.830
Darlehensaufnahmen	28.357.447	Rückzahlung von Finanzschulden	31.757.856
Rücklagenentnahmen	4.027.611	Rücklagenzuführungen	6.217.193
Vorjahresüberschuss	105.057.280	Vorjahresabgang	4.467.674
Vermögens- und Finanztransaktionen	146.898.634	Vermögens- und Finanztransaktionen	143.560.553

	EURO	Pro-Kopf	Rang #	
Gebarungsergebnis	102.453.801	350		
Jahresergebnis	1.822.392	6		vorz. Tilgung
Finanzierungssaldo (Maastricht-Ergebnis)	-77.459	0		1.268.600
Finanzspitze (= lfd. Erträge – lfd. Ausgaben)	60.021.302	205	10,5%	der lfd. Erträge

Schulden gesamt	307.718.813	1.052	
Schulden für den öffentlichen Haushalt	139.118.765	475	
Schulden für marktbestimmte Betriebe	168.600.048	576	
<i>Haftungen:</i>	<i>166.444.723</i>		

Schuldendienst gesamt	34.398.276	118	6,0%	der lfd. Erträge
SD für den öffentlichen Haushalt	14.413.315	49	2,5%	der lfd. Erträge
SD für marktbestimmte Betriebe	19.984.961	68	3,5%	der lfd. Erträge
Leasing- Miet- und sonst.Refinanzierung 3)	20.206.387	69	3,5%	der lfd. Erträge

Refinanzierungsaufwand gesamt	54.604.663	187	9,5%	der lfd. Erträge
Personalkosten	163.778.107	560	28,6%	der lfd. Erträge
laufende Transferleistungen *)	124.593.955	426	21,7%	der lfd. Erträge
Bezüge der gewählten Organe	17.182.949	59	3,0%	der lfd. Erträge
Verwaltungs- und Betriebsaufwand-ohne 2, 3 mit 4	130.675.969	447	22,8%	der lfd. Erträge
Instandhaltungen	30.344.857	104	5,3%	der lfd. Erträge
laufende Ausgaben	521.180.501	1.781	90,9%	der lfd. Erträge

*) davon Landesumlage	21.045.616	72	3,7%	der lfd. Erträge
*) davon Sozialleistungen an das Land	62.801.068	215	11,0%	der lfd. Erträge

Kassenbestand per 31.12.2019	134.420.836	459	
offene Forderungen	22.968.146	(schließliche Reste des OH, des AOH und der DL)	
offene Verbindlichkeiten (inkl. Rücklagen)	53.954.979		

Rundungsdifferenzen sind möglich

Rang # = Platzierung nach Pro-Kopf-Werten innerhalb der bgld. Gemeinden

**DATENBLÄTTER
BEZIRK
EISENSTADT-UMGEBUNG**

Bezirk Eisenstadt-Umgebung

Gemeindestatus:

PLZ: GKZ:

Einwohner laut Registerzählung 2017: 58.924

politischer Bezirk:

	EURO		EURO
Gesamteinnahmen ¹⁾	157.030.190	Gesamtausgaben ¹⁾	136.045.964
¹⁾ ohne Zuführungen und Investitions- und Tilgungszuschüsse		¹⁾ ohne Zuführungen und Investitions- und Tilgungszuschüsse	
Davon Erträge:		Davon Aufwendungen:	
Steuern und Abgaben	25.654.928	Personalkosten	37.359.658
Abgabenertragsanteile	52.212.276	Bezüge der gewählten Organe	3.006.872
Gebühren	11.541.995	Verwaltungs- und Betriebsaufwand-ohne 2	34.141.403
Transferzahlungen	282.480	Zinsen für Finanzschulden	387.258
Bedarfs- und Finanzzuweisungen lfd.	16.728.606	Transferzahlungen	28.906.351
Sonstige laufende Erträge	17.629.589	Sonstige laufende Aufwendungen 4)	0
Laufende Erträge	124.049.874	Laufende Aufwendungen	103.801.542
Einmalige Erträge	2.016.166	Instandhaltungen 2)	6.712.813
Kapitaltransfer	3.119.065	Kapitaltransfer und sonstige einmalige	1.355.914
Gesamterträge	129.185.105	Gesamtaufwendungen	111.870.268
Davon Transaktionen:		Davon Transaktionen:	
Veräußerungen von Vermögen	1.484.862	Erwerb von Vermögen	18.164.338
Darlehensaufnahmen	3.931.118	Rückzahlung von Finanzschulden	4.673.367
Rücklagenentnahmen	200.096	Rücklagenzuführungen	423.674
Vorjahresüberschuss	22.229.009	Vorjahresabgang	914.317
Vermögens- und Finanztransaktionen	27.845.085	Vermögens- und Finanztransaktionen	24.175.695

	EURO	Pro-Kopf	Rang #	
Gebারণsergebnis	20.970.124	356		
Jahresergebnis	-330.465	-6		vorz. Tilgung
Finanzierungssaldo (Maastricht-Ergebnis)	-99.828	-2		77.997
Finanzspitze (= lfd. Erträge – lfd. Ausgaben)	10.869.911	184		8,8% der lfd. Erträge

Schulden gesamt	50.037.163	849
Schulden für den öffentlichen Haushalt	26.860.786	456
Schulden für marktbestimmte Betriebe	23.176.377	393

Haftungen: 28.577.366

Schuldendienst gesamt	5.060.625	86	4,1%	der lfd. Erträge
SD für den öffentlichen Haushalt	2.558.077	43	2,1%	der lfd. Erträge
SD für marktbestimmte Betriebe	2.502.549	42	2,0%	der lfd. Erträge
Leasing- Miet- und sonst.Refinanzierung 3)	4.101.322	70	3,3%	der lfd. Erträge

Refinanzierungsaufwand gesamt	9.161.947	155	7,4%	der lfd. Erträge
Personalkosten	37.359.658	634	30,1%	der lfd. Erträge
laufende Transferleistungen *)	28.906.351	491	23,3%	der lfd. Erträge
Bezüge der gewählten Organe	3.006.872	51	2,4%	der lfd. Erträge
Verwaltungs- und Betriebsaufwand-ohne 2, 3 mit 4	30.040.081	510	24,2%	der lfd. Erträge
Instandhaltungen	6.712.813	114	5,4%	der lfd. Erträge
laufende Ausgaben	115.187.721	1.955	92,9%	der lfd. Erträge

*) davon Landesumlage	4.966.167	84	4,0%	der lfd. Erträge
*) davon Sozialleistungen an das Land	14.086.823	239	11,4%	der lfd. Erträge

Kassenbestand per 31.12.2019	24.925.422	423	
offene Forderungen	4.658.902	(schließliche Reste des OH, des AOH und	
offene Verbindlichkeiten (inkl. Rücklagen)	8.614.200	der DL)	

Rundungsdifferenzen sind möglich

Rang # = Platzierung nach Pro-Kopf-Werten innerhalb der bgld. Gemeinden

Gemeinde: Eisenstadt

Gemeindestatus: Freistadt

PLZ: 7000 GKZ: 10101 Einwohner laut Registerzählung 2017: 14.464

politischer Bezirk: Eisenstadt-Umgebung

	EURO		EURO
Gesamteinnahmen ¹⁾	48.922.386	Gesamtausgaben ¹⁾	46.255.060
¹⁾ ohne Zuführungen und Investitions- und Tilgungszuschüsse		¹⁾ ohne Zuführungen und Investitions- und Tilgungszuschüsse	
Davon Erträge:		Davon Aufwendungen:	
Steuern und Abgaben	12.368.630	Personalkosten	12.381.897
Abgabenertragsanteile	15.922.508	Bezüge der gewählten Organe	474.995
Gebühren	3.389.158	Verwaltungs- und Betriebsaufwand-ohne 2	10.972.254
Transferzahlungen	176.862	Zinsen für Finanzschulden	169.340
Bedarfs- und Finanzzuweisungen lfd.	3.732.093	Transferzahlungen	12.205.202
Sonstige laufende Erträge	7.003.336	Sonstige laufende Aufwendungen 4)	0
Laufende Erträge	42.592.587	Laufende Aufwendungen	36.203.687
Einmalige Erträge	570.774	Instandhaltungen 2)	2.927.528
Kapitaltransfer	789.940	Kapitaltransfer und sonstige einmalige	294.994
Gesamterträge	43.953.300	Gesamtaufwendungen	39.426.209
Davon Transaktionen:		Davon Transaktionen:	
Veräußerungen von Vermögen	89.630	Erwerb von Vermögen	5.229.426
Darlehensaufnahmen	0	Rückzahlung von Finanzschulden	1.599.414
Rücklagenentnahmen	6	Rücklagenzuführungen	12
Vorjahresüberschuss	4.879.450	Vorjahresabgang	0
Vermögens- und Finanztransaktionen	4.969.086	Vermögens- und Finanztransaktionen	6.828.851

	EURO	Pro-Kopf	Rang #	
Gebarungsergebnis	2.667.326	184	123	
Jahresergebnis	-2.212.124	-153	148	
Finanzierungssaldo (Maastricht-Ergebnis)	-1.681.678	-116	137	0
Finanzspitze (= lfd. Erträge – lfd. Ausgaben)	2.427.644	168	97	5,7% der lfd. Erträge

Schulden gesamt	22.698.124	1.569	141
Schulden für den öffentlichen Haushalt	10.264.989	710	139
Schulden für marktbestimmte Betriebe	12.433.136	860	135

Haftungen: 7.766.613

Schuldendienst gesamt	1.768.754	122	104	4,2%	der lfd. Erträge
SD für den öffentlichen Haushalt	600.688	42	108	1,4%	der lfd. Erträge
SD für marktbestimmte Betriebe	1.168.065	81	110	2,7%	der lfd. Erträge
Leasing- Miet- und sonst.Refinanzierung 3)	1.544.378	107	148	3,6%	der lfd. Erträge

Refinanzierungsaufwand gesamt	3.313.132	229	137	7,8%	der lfd. Erträge
Personalkosten	12.381.897	856	170	29,1%	der lfd. Erträge
laufende Transferleistungen *)	12.205.202	844	168	28,7%	der lfd. Erträge
Bezüge der gewählten Organe	474.995	33	5	1,1%	der lfd. Erträge
Verwaltungs- und Betriebsaufwand-ohne 2, 3 mit 4	9.427.875	652	158	22,1%	der lfd. Erträge
Instandhaltungen	2.927.528	202	162	6,9%	der lfd. Erträge
laufende Ausgaben	40.730.629	2.816	166	95,6%	der lfd. Erträge

*) davon Landesumlage	2.571.119	178		6,0%	der lfd. Erträge
*) davon Sozialleistungen an das Land	5.199.505	359		12,2%	der lfd. Erträge

Kassenbestand per 31.12.2019	3.453.736	239	118
offene Forderungen	892.791	(schließliche Reste des OH, des AOH und der DL)	
offene Verbindlichkeiten (inkl. Rücklagen)	1.679.200		

Rundungsdifferenzen sind möglich

Rang # = Platzierung nach Pro-Kopf-Werten innerhalb der bgld. Gemeinden

Gemeinde: Rust

Gemeindestatus: Freistadt

PLZ: 7071 GKZ: 10201 Einwohner laut Registerzählung 2017: 1.913

politischer Bezirk: Eisenstadt-Umgebung

	EURO		EURO
Gesamteinnahmen ¹⁾	7.044.549	Gesamtausgaben ¹⁾	6.497.057
¹⁾ ohne Zuführungen und Investitions- und Tilgungszuschüsse		¹⁾ ohne Zuführungen und Investitions- und Tilgungszuschüsse	
Davon Erträge:		Davon Aufwendungen:	
Steuern und Abgaben	1.140.389	Personalkosten	1.914.040
Abgabenertragsanteile	2.248.265	Bezüge der gewählten Organe	108.635
Gebühren	653.038	Verwaltungs- und Betriebsaufwand-ohne 2	1.525.565
Transferzahlungen	-12.821	Zinsen für Finanzschulden	5.303
Bedarfs- und Finanzzuweisungen lfd.	911.227	Transferzahlungen	1.366.768
Sonstige laufende Erträge	1.095.622	Sonstige laufende Aufwendungen 4)	0
Laufende Erträge	6.035.720	Laufende Aufwendungen	4.920.312
Einmalige Erträge	35.581	Instandhaltungen 2)	666.368
Kapitaltransfer	77.239	Kapitaltransfer und sonstige einmalige	8.599
Gesamterträge	6.148.541	Gesamtaufwendungen	5.595.279
Davon Transaktionen:		Davon Transaktionen:	
Veräußerungen von Vermögen	49.160	Erwerb von Vermögen	418.125
Darlehensaufnahmen	300.000	Rückzahlung von Finanzschulden	141.836
Rücklagenentnahmen	0	Rücklagenzuführungen	0
Vorjahresüberschuss	546.848	Vorjahresabgang	341.817
Vermögens- und Finanztransaktionen	896.008	Vermögens- und Finanztransaktionen	901.778

	EURO	Pro-Kopf	Rang #	
Gebarungsergebnis	536.889	281	88	
Jahresergebnis	342.461	179	18	
Finanzierungssaldo (Maastricht-Ergebnis)	101.475	53	76	0
Finanzspitze (= lfd. Erträge – lfd. Ausgaben)	342.786	179	92	5,7% der lfd. Erträge

Schulden gesamt	1.416.293	740	73
Schulden für den öffentlichen Haushalt	801.310	419	112
Schulden für marktbestimmte Betriebe	614.982	321	79
<i>Haftungen:</i>	<i>5.711.754</i>		

Schuldendienst gesamt	147.139	77	64	2,4%	der lfd. Erträge
SD für den öffentlichen Haushalt	62.769	33	90	1,0%	der lfd. Erträge
SD für marktbestimmte Betriebe	84.370	44	73	1,4%	der lfd. Erträge
Leasing- Miet- und sonst. Refinanzierung 3)	60.347	32	67	1,0%	der lfd. Erträge

Refinanzierungsaufwand gesamt	207.486	108	51	3,4%	der lfd. Erträge
Personalkosten	1.914.040	1.001	171	31,7%	der lfd. Erträge
laufende Transferleistungen *)	1.366.768	714	166	22,6%	der lfd. Erträge
Bezüge der gewählten Organe	108.635	57	46	1,8%	der lfd. Erträge
Verwaltungs- und Betriebsaufwand-ohne 2, 3 mit 4	1.465.218	766	166	24,3%	der lfd. Erträge
Instandhaltungen	666.368	348	169	11,0%	der lfd. Erträge
laufende Ausgaben	5.728.515	2.995	169	94,9%	der lfd. Erträge

*) davon Landesumlage	125.376	66		2,1%	der lfd. Erträge
*) davon Sozialleistungen an das Land	533.604	279		8,8%	der lfd. Erträge

Kassenbestand per 31.12.2019	694.326	363	91
offene Forderungen	220.812	(schließliche Reste des OH, des AOH und der DL)	
offene Verbindlichkeiten (inkl. Rücklagen)	378.249		

Rundungsdifferenzen sind möglich

Rang # = Platzierung nach Pro-Kopf-Werten innerhalb der bgld. Gemeinden

Anmerkung: Es gibt Differenzen zum RA in Papierform beim Gebarungsergebnis.

Gemeinde: Breitenbrunn

Gemeindestatus: Marktgemeinde

PLZ: 7091 GKZ: 10301 Einwohner laut Registerzählung 2017: 1.934

politischer Bezirk: Eisenstadt-Umgebung

	EURO		EURO
Gesamteinnahmen ¹⁾	5.740.581	Gesamtausgaben ¹⁾	3.963.239
¹⁾ ohne Zuführungen und Investitions- und Tilgungszuschüsse		¹⁾ ohne Zuführungen und Investitions- und Tilgungszuschüsse	
Davon Erträge:		Davon Aufwendungen:	
Steuern und Abgaben	659.514	Personalkosten	1.218.588
Abgabenertragsanteile	1.558.322	Bezüge der gewählten Organe	111.957
Gebühren	463.359	Verwaltungs- und Betriebsaufwand-ohne 2	857.624
Transferzahlungen	30.349	Zinsen für Finanzschulden	2.974
Bedarfs- und Finanzzuweisungen lfd.	596.114	Transferzahlungen	769.595
Sonstige laufende Erträge	391.603	Sonstige laufende Aufwendungen 4)	0
Laufende Erträge	3.699.261	Laufende Aufwendungen	2.960.737
Einmalige Erträge	8.854	Instandhaltungen 2)	270.093
Kapitaltransfer	31.783	Kapitaltransfer und sonstige einmalige	0
Gesamterträge	3.739.898	Gesamtaufwendungen	3.230.831
Davon Transaktionen:		Davon Transaktionen:	
Veräußerungen von Vermögen	0	Erwerb von Vermögen	614.973
Darlehensaufnahmen	0	Rückzahlung von Finanzschulden	117.435
Rücklagenentnahmen	0	Rücklagenzuführungen	0
Vorjahresüberschuss	2.000.683	Vorjahresabgang	0
Vermögens- und Finanztransaktionen	2.000.683	Vermögens- und Finanztransaktionen	732.408

	EURO	Pro-Kopf	Rang #	
Gebarungsergebnis	1.777.342	919	14	
Jahresergebnis	-223.341	-115	142	
Finanzierungssaldo (Maastricht-Ergebnis)	-140.598	-73	121	0
Finanzspitze (= lfd. Erträge – lfd. Ausgaben)	359.850	186	89	9,7% der lfd. Erträge

Schulden gesamt	235.990	122	13
Schulden für den öffentlichen Haushalt	83.146	43	49
Schulden für marktbestimmte Betriebe	152.845	79	28
<i>Haftungen:</i>	<i>421.157</i>		

Schuldendienst gesamt	120.409	62	48	3,3%	der lfd. Erträge
SD für den öffentlichen Haushalt	83.390	43	109	2,3%	der lfd. Erträge
SD für marktbestimmte Betriebe	37.019	19	34	1,0%	der lfd. Erträge
Leasing- Miet- und sonst.Refinanzierung 3)	16.085	8	28	0,4%	der lfd. Erträge

Refinanzierungsaufwand gesamt	136.494	71	19	3,7%	der lfd. Erträge
Personalkosten	1.218.588	630	139	32,9%	der lfd. Erträge
laufende Transferleistungen *)	769.595	398	125	20,8%	der lfd. Erträge
Bezüge der gewählten Organe	111.957	58	49	3,0%	der lfd. Erträge
Verwaltungs- und Betriebsaufwand-ohne 2, 3 mit 4	841.538	435	97	22,7%	der lfd. Erträge
Instandhaltungen	270.093	140	133	7,3%	der lfd. Erträge
laufende Ausgaben	3.348.266	1.731	111	90,5%	der lfd. Erträge

*) davon Landesumlage	127.346	66		3,4%	der lfd. Erträge
*) davon Sozialleistungen an das Land	393.011	203		10,6%	der lfd. Erträge

Kassenbestand per 31.12.2019	1.777.387	919	24
offene Forderungen	41.746	(schließliche Reste des OH, des AOH und der DL)	
offene Verbindlichkeiten (inkl. Rücklagen)	41.791		

Rundungsdifferenzen sind möglich

Rang # = Platzierung nach Pro-Kopf-Werten innerhalb der bgld. Gemeinden

Gemeinde: Donnerskirchen

Gemeindestatus: Marktgemeinde

PLZ: 7082 GKZ: 10302 Einwohner laut Registerzählung 2017: 1.804

politischer Bezirk: Eisenstadt-Umgebung

	EURO		EURO
Gesamteinnahmen ¹⁾	3.852.815	Gesamtausgaben ¹⁾	3.720.312
¹⁾ ohne Zuführungen und Investitions- und Tilgungszuschüsse		¹⁾ ohne Zuführungen und Investitions- und Tilgungszuschüsse	
Davon Erträge:		Davon Aufwendungen:	
Steuern und Abgaben	418.062	Personalkosten	1.198.841
Abgabenertragsanteile	1.447.967	Bezüge der gewählten Organe	108.050
Gebühren	396.750	Verwaltungs- und Betriebsaufwand-ohne 2	912.800
Transferzahlungen	-27.188	Zinsen für Finanzschulden	11.042
Bedarfs- und Finanzzuweisungen lfd.	571.568	Transferzahlungen	573.388
Sonstige laufende Erträge	303.500	Sonstige laufende Aufwendungen 4)	0
Laufende Erträge	3.110.659	Laufende Aufwendungen	2.804.121
Einmalige Erträge	75.003	Instandhaltungen 2)	121.140
Kapitaltransfer	64.500	Kapitaltransfer und sonstige einmalige	385.163
Gesamterträge	3.250.162	Gesamtaufwendungen	3.310.424
Davon Transaktionen:		Davon Transaktionen:	
Veräußerungen von Vermögen	37.000	Erwerb von Vermögen	306.383
Darlehensaufnahmen	417.900	Rückzahlung von Finanzschulden	103.505
Rücklagenentnahmen	0	Rücklagenzuführungen	0
Vorjahresüberschuss	147.753	Vorjahresabgang	0
Vermögens- und Finanztransaktionen	602.653	Vermögens- und Finanztransaktionen	409.889

	EURO	Pro-Kopf	Rang #	
Gebarungsergebnis	132.503	73	146	
Jahresergebnis	-15.250	-8	100	
Finanzierungssaldo (Maastricht-Ergebnis)	-281.871	-156	146	0
Finanzspitze (= lfd. Erträge – lfd. Ausgaben)	156.896	87	133	5,0% der lfd. Erträge

	EURO		
Schulden gesamt	1.210.159	671	69
Schulden für den öffentlichen Haushalt	1.022.681	567	126
Schulden für marktbestimmte Betriebe	187.478	104	33
<i>Haftungen:</i>	<i>658.205</i>		

	EURO				
Schuldendienst gesamt	114.547	63	51	3,7%	der lfd. Erträge
SD für den öffentlichen Haushalt	90.882	50	119	2,9%	der lfd. Erträge
SD für marktbestimmte Betriebe	23.665	13	27	0,8%	der lfd. Erträge
Leasing- Miet- und sonst.Refinanzierung 3)	171.350	95	141	5,5%	der lfd. Erträge

	EURO				
Refinanzierungsaufwand gesamt	285.897	158	90	9,2%	der lfd. Erträge
Personalkosten	1.198.841	665	146	38,5%	der lfd. Erträge
laufende Transferleistungen *)	573.388	318	81	18,4%	der lfd. Erträge
Bezüge der gewählten Organe	108.050	60	54	3,5%	der lfd. Erträge
Verwaltungs- und Betriebsaufwand-ohne 2, 3 mit 4	741.450	411	80	23,8%	der lfd. Erträge
Instandhaltungen	121.140	67	53	3,9%	der lfd. Erträge
laufende Ausgaben	3.028.766	1.679	100	97,4%	der lfd. Erträge

*) davon Landesumlage	74.883	42		2,4%	der lfd. Erträge
*) davon Sozialleistungen an das Land	326.323	181		10,5%	der lfd. Erträge

Kassenbestand per 31.12.2019	169.269	94	150	
offene Forderungen	61.935	(schließliche Reste des OH, des AOH und der DL)		
offene Verbindlichkeiten (inkl. Rücklagen)	98.701			

Rundungsdifferenzen sind möglich

Rang # = Platzierung nach Pro-Kopf-Werten innerhalb der bgld. Gemeinden

Gemeinde: Großhöflein

Gemeindestatus: Marktgemeinde

PLZ: 7051 GKZ: 10303 Einwohner laut Registerzählung 2017: 2.055

politischer Bezirk: Eisenstadt-Umgebung

	EURO		EURO
Gesamteinnahmen ¹⁾	4.034.872	Gesamtausgaben ¹⁾	2.996.828
¹⁾ ohne Zuführungen und Investitions- und Tilgungszuschüsse		¹⁾ ohne Zuführungen und Investitions- und Tilgungszuschüsse	
Davon Erträge:		Davon Aufwendungen:	
Steuern und Abgaben	531.355	Personalkosten	894.222
Abgabenertragsanteile	1.640.822	Bezüge der gewählten Organe	123.067
Gebühren	321.365	Verwaltungs- und Betriebsaufwand-ohne 2	827.710
Transferzahlungen	-103.512	Zinsen für Finanzschulden	4.361
Bedarfs- und Finanzzuweisungen lfd.	652.051	Transferzahlungen	847.260
Sonstige laufende Erträge	223.986	Sonstige laufende Aufwendungen 4)	0
Laufende Erträge	3.266.068	Laufende Aufwendungen	2.696.620
Einmalige Erträge	67.213	Instandhaltungen 2)	40.368
Kapitaltransfer	261.173	Kapitaltransfer und sonstige einmalige	257.318
Gesamterträge	3.594.454	Gesamtaufwendungen	2.994.306
Davon Transaktionen:		Davon Transaktionen:	
Veräußerungen von Vermögen	0	Erwerb von Vermögen	-56.141
Darlehensaufnahmen	0	Rückzahlung von Finanzschulden	58.162
Rücklagenentnahmen	0	Rücklagenzuführungen	501
Vorjahresüberschuss	440.417	Vorjahresabgang	0
Vermögens- und Finanztransaktionen	440.417	Vermögens- und Finanztransaktionen	2.522

	EURO	Pro-Kopf	Rang #	
Gebahrungsergebnis	1.038.043	505	43	
Jahresergebnis	597.626	291	8	
Finanzierungssaldo (Maastricht-Ergebnis)	616.211	300	8	0
Finanzspitze (= lfd. Erträge – lfd. Ausgaben)	538.130	262	38	16,5% der lfd. Erträge

	EURO		
Schulden gesamt	638.070	310	33
Schulden für den öffentlichen Haushalt	453.792	221	87
Schulden für marktbestimmte Betriebe	184.279	90	31
<i>Haftungen:</i>	<i>1.776.155</i>		

	EURO				
Schuldendienst gesamt	62.523	30	20	1,9%	der lfd. Erträge
SD für den öffentlichen Haushalt	21.809	11	57	0,7%	der lfd. Erträge
SD für marktbestimmte Betriebe	40.714	20	35	1,2%	der lfd. Erträge
Leasing- Miet- und sonst.Refinanzierung 3)	92.852	45	90	2,8%	der lfd. Erträge

	EURO				
Refinanzierungsaufwand gesamt	155.375	76	26	4,8%	der lfd. Erträge
Personalkosten	894.222	435	32	27,4%	der lfd. Erträge
laufende Transferleistungen *)	847.260	412	133	25,9%	der lfd. Erträge
Bezüge der gewählten Organe	123.067	60	53	3,8%	der lfd. Erträge
Verwaltungs- und Betriebsaufwand-ohne 2, 3 mit 4	734.858	358	40	22,5%	der lfd. Erträge
Instandhaltungen	40.368	20	4	1,2%	der lfd. Erträge
laufende Ausgaben	2.795.151	1.360	14	85,6%	der lfd. Erträge

*) davon Landesumlage	109.254	53		3,3%	der lfd. Erträge
*) davon Sozialleistungen an das Land	396.722	193		12,1%	der lfd. Erträge

Kassenbestand per 31.12.2019	1.188.000	578	54		
offene Forderungen	109.461	(schließliche Reste des OH, des AOH und der DL)			
offene Verbindlichkeiten (inkl. Rücklagen)	259.417				

Rundungsdifferenzen sind möglich

Rang # = Platzierung nach Pro-Kopf-Werten innerhalb der bgld. Gemeinden

Gemeinde: Hornstein

Gemeindestatus: Marktgemeinde

PLZ: 7053 GKZ: 10304 Einwohner laut Registerzählung 2017: 3.002

politischer Bezirk: Eisenstadt-Umgebung

	EURO		EURO
Gesamteinnahmen ¹⁾	7.766.387	Gesamtausgaben ¹⁾	7.023.677
¹⁾ ohne Zuführungen und Investitions- und Tilgungszuschüsse		¹⁾ ohne Zuführungen und Investitions- und Tilgungszuschüsse	
Davon Erträge:		Davon Aufwendungen:	
Steuern und Abgaben	1.414.371	Personalkosten	1.667.992
Abgabenertragsanteile	2.401.404	Bezüge der gewählten Organe	133.757
Gebühren	611.376	Verwaltungs- und Betriebsaufwand-ohne 2	2.267.387
Transferzahlungen	-64.253	Zinsen für Finanzschulden	4.509
Bedarfs- und Finanzzuweisungen lfd.	765.512	Transferzahlungen	1.304.181
Sonstige laufende Erträge	367.502	Sonstige laufende Aufwendungen 4)	0
Laufende Erträge	5.495.911	Laufende Aufwendungen	5.377.826
Einmalige Erträge	262.261	Instandhaltungen 2)	279.808
Kapitaltransfer	138.092	Kapitaltransfer und sonstige einmalige	217
Gesamterträge	5.896.265	Gesamtaufwendungen	5.657.850
Davon Transaktionen:		Davon Transaktionen:	
Veräußerungen von Vermögen	684.662	Erwerb von Vermögen	1.196.155
Darlehensaufnahmen	0	Rückzahlung von Finanzschulden	50.801
Rücklagenentnahmen	0	Rücklagenzuführungen	2
Vorjahresüberschuss	1.185.461	Vorjahresabgang	118.869
Vermögens- und Finanztransaktionen	1.870.122	Vermögens- und Finanztransaktionen	1.365.827

	EURO	Pro-Kopf	Rang #	
Gebarungsergebnis	742.710	247	96	
Jahresergebnis	-323.881	-108	139	
Finanzierungssaldo (Maastricht-Ergebnis)	-323.879	-108	134	0
Finanzspitze (= lfd. Erträge – lfd. Ausgaben)	49.739	17	151	0,9% der lfd. Erträge

Schulden gesamt	1.906.563	635	64
Schulden für den öffentlichen Haushalt	500.000	167	74
Schulden für marktbestimmte Betriebe	1.406.563	469	95
<i>Haftungen:</i>	<i>142.652</i>		

Schuldendienst gesamt	55.310	18	11	1,0%	der lfd. Erträge
SD für den öffentlichen Haushalt	3.802	1	43	0,1%	der lfd. Erträge
SD für marktbestimmte Betriebe	51.508	17	32	0,9%	der lfd. Erträge
Leasing- Miet- und sonst.Refinanzierung 3)	358.896	120	155	6,5%	der lfd. Erträge

Refinanzierungsaufwand gesamt	414.206	138	74	7,5%	der lfd. Erträge
Personalkosten	1.667.992	556	107	30,3%	der lfd. Erträge
laufende Transferleistungen *)	1.304.181	434	138	23,7%	der lfd. Erträge
Bezüge der gewählten Organe	133.757	45	20	2,4%	der lfd. Erträge
Verwaltungs- und Betriebsaufwand-ohne 2, 3 mit 4	1.908.491	636	157	34,7%	der lfd. Erträge
Instandhaltungen	279.808	93	94	5,1%	der lfd. Erträge
laufende Ausgaben	5.708.434	1.902	138	103,9	der lfd. Erträge

*) davon Landesumlage	270.101	90		4,9%	der lfd. Erträge
*) davon Sozialleistungen an das Land	651.294	217		11,9%	der lfd. Erträge

Kassenbestand per 31.12.2019	713.282	238	119
offene Forderungen	332.615	(schließliche Reste des OH, des AOH und der DL)	
offene Verbindlichkeiten (inkl. Rücklagen)	303.187		

Rundungsdifferenzen sind möglich

Rang # = Platzierung nach Pro-Kopf-Werten innerhalb der bgld. Gemeinden

Gemeinde: Klingenbach

Gemeindestatus: Gemeinde

PLZ: 7013 GKZ: 10305 Einwohner laut Registerzählung 2017: 1.188

politischer Bezirk: Eisenstadt-Umgebung

	EURO		EURO
Gesamteinnahmen ¹⁾	2.138.294	Gesamtausgaben ¹⁾	1.893.566
¹⁾ ohne Zuführungen und Investitions- und Tilgungszuschüsse		¹⁾ ohne Zuführungen und Investitions- und Tilgungszuschüsse	
Davon Erträge:		Davon Aufwendungen:	
Steuern und Abgaben	166.761	Personalkosten	719.999
Abgabenertragsanteile	951.649	Bezüge der gewählten Organe	84.938
Gebühren	117.361	Verwaltungs- und Betriebsaufwand-ohne 2	496.338
Transferzahlungen	46.851	Zinsen für Finanzschulden	0
Bedarfs- und Finanzzuweisungen lfd.	447.904	Transferzahlungen	360.922
Sonstige laufende Erträge	121.953	Sonstige laufende Aufwendungen 4)	0
Laufende Erträge	1.852.478	Laufende Aufwendungen	1.662.198
Einmalige Erträge	35.975	Instandhaltungen 2)	53.537
Kapitaltransfer	4.679	Kapitaltransfer und sonstige einmalige	3.102
Gesamterträge	1.893.132	Gesamtaufwendungen	1.718.837
Davon Transaktionen:		Davon Transaktionen:	
Veräußerungen von Vermögen	0	Erwerb von Vermögen	174.729
Darlehensaufnahmen	0	Rückzahlung von Finanzschulden	0
Rücklagenentnahmen	0	Rücklagenzuführungen	0
Vorjahresüberschuss	245.162	Vorjahresabgang	0
Vermögens- und Finanztransaktionen	245.162	Vermögens- und Finanztransaktionen	174.729

	EURO	Pro-Kopf	Rang #	
Gebbarungsergebnis	244.728	206	116	
Jahresergebnis	-434	0	94	
Finanzierungssaldo (Maastricht-Ergebnis)	-434	0	101	0
Finanzspitze (= lfd. Erträge – lfd. Ausgaben)	172.719	145	106	9,3% der lfd. Erträge

Schulden gesamt	0	0	1
Schulden für den öffentlichen Haushalt	0	0	1
Schulden für marktbestimmte Betriebe	0	0	1
<i>Haftungen:</i>	<i>73.386</i>		

Schuldendienst gesamt	0	0	1	0,0%	der lfd. Erträge
SD für den öffentlichen Haushalt	0	0	1	0,0%	der lfd. Erträge
SD für marktbestimmte Betriebe	0	0	1	0,0%	der lfd. Erträge
Leasing- Miet- und sonst.Refinanzierung 3)	54.056	46	92	2,9%	der lfd. Erträge

Refinanzierungsaufwand gesamt	54.056	46	7	2,9%	der lfd. Erträge
Personalkosten	719.999	606	128	38,9%	der lfd. Erträge
laufende Transferleistungen *)	360.922	304	66	19,5%	der lfd. Erträge
Bezüge der gewählten Organe	84.938	71	90	4,6%	der lfd. Erträge
Verwaltungs- und Betriebsaufwand-ohne 2, 3 mit 4	442.283	372	51	23,9%	der lfd. Erträge
Instandhaltungen	53.537	45	26	2,9%	der lfd. Erträge
laufende Ausgaben	1.715.735	1.444	35	92,6%	der lfd. Erträge

*) davon Landesumlage	42.380	36		2,3%	der lfd. Erträge
*) davon Sozialleistungen an das Land	218.767	184		11,8%	der lfd. Erträge

Kassenbestand per 31.12.2019	255.433	215	124
offene Forderungen	7.639	(schließliche Reste des OH, des AOH und der DL)	
offene Verbindlichkeiten (inkl. Rücklagen)	18.344		

Rundungsdifferenzen sind möglich

Rang # = Platzierung nach Pro-Kopf-Werten innerhalb der bgld. Gemeinden

Gemeinde: Leithaprodersdorf

Gemeindestatus: Gemeinde

PLZ: 2443 GKZ: 10306 Einwohner laut Registerzählung 2017: 1.191

politischer Bezirk: Eisenstadt-Umgebung

	EURO		EURO
Gesamteinnahmen ¹⁾	3.513.112	Gesamtausgaben ¹⁾	2.756.488
¹⁾ ohne Zuführungen und Investitions- und Tilgungszuschüsse		¹⁾ ohne Zuführungen und Investitions- und Tilgungszuschüsse	
Davon Erträge:		Davon Aufwendungen:	
Steuern und Abgaben	245.558	Personalkosten	495.328
Abgabenertragsanteile	950.844	Bezüge der gewählten Organe	89.958
Gebühren	310.126	Verwaltungs- und Betriebsaufwand-ohne 2	822.499
Transferzahlungen	-58.305	Zinsen für Finanzschulden	27.449
Bedarfs- und Finanzzuweisungen lfd.	419.649	Transferzahlungen	373.856
Sonstige laufende Erträge	301.101	Sonstige laufende Aufwendungen 4)	0
Laufende Erträge	2.168.972	Laufende Aufwendungen	1.809.091
Einmalige Erträge	172.451	Instandhaltungen 2)	127.681
Kapitaltransfer	151.280	Kapitaltransfer und sonstige einmalige	0
Gesamterträge	2.492.704	Gesamtaufwendungen	1.936.772
Davon Transaktionen:		Davon Transaktionen:	
Veräußerungen von Vermögen	395.152	Erwerb von Vermögen	567.219
Darlehensaufnahmen	0	Rückzahlung von Finanzschulden	152.471
Rücklagenentnahmen	0	Rücklagenzuführungen	100.025
Vorjahresüberschuss	625.256	Vorjahresabgang	0
Vermögens- und Finanztransaktionen	1.020.408	Vermögens- und Finanztransaktionen	819.716

	EURO	Pro-Kopf	Rang #	
Gebarungsergebnis	756.624	635	34	
Jahresergebnis	131.368	110	39	
Finanzierungssaldo (Maastricht-Ergebnis)	310.602	261	13	0
Finanzspitze (= lfd. Erträge – lfd. Ausgaben)	252.180	212	73	11,6% der lfd. Erträge

	EURO	Pro-Kopf	Rang #
Schulden gesamt	1.775.139	1.490	135
Schulden für den öffentlichen Haushalt	1.765.307	1.482	159
Schulden für marktbestimmte Betriebe	9.833	8	11

Haftungen: 0

	EURO	Pro-Kopf	Rang #	Anteil	der lfd. Erträge
Schuldendienst gesamt	179.921	151	125	8,3%	der lfd. Erträge
SD für den öffentlichen Haushalt	93.203	78	142	4,3%	der lfd. Erträge
SD für marktbestimmte Betriebe	86.717	73	105	4,0%	der lfd. Erträge
Leasing- Miet- und sonst.Refinanzierung 3)	18.557	16	46	0,9%	der lfd. Erträge

	EURO	Pro-Kopf	Rang #	Anteil	der lfd. Erträge
Refinanzierungsaufwand gesamt	198.477	167	97	9,2%	der lfd. Erträge
Personalkosten	495.328	416	23	22,8%	der lfd. Erträge
laufende Transferleistungen *)	373.856	314	74	17,2%	der lfd. Erträge
Bezüge der gewählten Organe	89.958	76	100	4,1%	der lfd. Erträge
Verwaltungs- und Betriebsaufwand-ohne 2, 3 mit 4	803.943	675	161	37,1%	der lfd. Erträge
Instandhaltungen	127.681	107	110	5,9%	der lfd. Erträge
laufende Ausgaben	2.089.243	1.754	118	96,3%	der lfd. Erträge

*) davon Landesumlage	44.017	37		2,0%	der lfd. Erträge
*) davon Sozialleistungen an das Land	223.034	187		10,3%	der lfd. Erträge

Kassenbestand per 31.12.2019	851.270	715	41	
offene Forderungen	100.278	(schließliche Reste des OH, des AOH und der DL)		
offene Verbindlichkeiten (inkl. Rücklagen)	194.923			

Rundungsdifferenzen sind möglich Rang # = Platzierung nach Pro-Kopf-Werten innerhalb der bgld. Gemeinden
Anmerkung: Die Daten des RA19 konnten bislang nicht überprüft werden.

Gemeinde: Loretto

Gemeindestatus: Marktgemeinde

PLZ: 2443 GKZ: 10320 Einwohner laut Registerzählung 2017: 474

politischer Bezirk: Eisenstadt-Umgebung

	EURO		EURO
Gesamteinnahmen ¹⁾	1.111.256	Gesamtausgaben ¹⁾	891.417
¹⁾ ohne Zuführungen und Investitions- und Tilgungszuschüsse		¹⁾ ohne Zuführungen und Investitions- und Tilgungszuschüsse	
Davon Erträge:		Davon Aufwendungen:	
Steuern und Abgaben	60.716	Personalkosten	153.954
Abgabenertragsanteile	376.432	Bezüge der gewählten Organe	59.191
Gebühren	139.793	Verwaltungs- und Betriebsaufwand-ohne 2	261.086
Transferzahlungen	94.906	Zinsen für Finanzschulden	9.990
Bedarfs- und Finanzzuweisungen lfd.	98.801	Transferzahlungen	126.689
Sonstige laufende Erträge	43.575	Sonstige laufende Aufwendungen 4)	0
Laufende Erträge	814.222	Laufende Aufwendungen	610.910
Einmalige Erträge	1.306	Instandhaltungen 2)	114.012
Kapitaltransfer	3.400	Kapitaltransfer und sonstige einmalige	0
Gesamterträge	818.928	Gesamtaufwendungen	724.922
Davon Transaktionen:		Davon Transaktionen:	
Veräußerungen von Vermögen	0	Erwerb von Vermögen	45.783
Darlehensaufnahmen	0	Rückzahlung von Finanzschulden	120.712
Rücklagenentnahmen	0	Rücklagenzuführungen	0
Vorjahresüberschuss	292.328	Vorjahresabgang	0
Vermögens- und Finanztransaktionen	292.328	Vermögens- und Finanztransaktionen	166.495

	EURO	Pro-Kopf	Rang #	
Gebarungsergebnis	219.839	464	49	
Jahresergebnis	-72.488	-153	147	
Finanzierungssaldo (Maastricht-Ergebnis)	-72.488	-153	144	0
Finanzspitze (= lfd. Erträge – lfd. Ausgaben)	-30.106	-64	163	-3,7% der lfd. Erträge

	EURO		
Schulden gesamt	126.326	267	30
Schulden für den öffentlichen Haushalt	0	0	1
Schulden für marktbestimmte Betriebe	126.326	267	64

Haftungen: 0

	EURO				
Schuldendienst gesamt	130.702	276	160	16,1%	der lfd. Erträge
SD für den öffentlichen Haushalt	0	0	1	0,0%	der lfd. Erträge
SD für marktbestimmte Betriebe	130.702	276	166	16,1%	der lfd. Erträge
Leasing- Miet- und sonst.Refinanzierung 3)	8.096	17	52	1,0%	der lfd. Erträge

	EURO				
Refinanzierungsaufwand gesamt	138.798	293	152	17,0%	der lfd. Erträge
Personalkosten	153.954	325	10	18,9%	der lfd. Erträge
laufende Transferleistungen *)	126.689	267	25	15,6%	der lfd. Erträge
Bezüge der gewählten Organe	59.191	125	154	7,3%	der lfd. Erträge
Verwaltungs- und Betriebsaufwand-ohne 2, 3 mit 4	252.990	534	135	31,1%	der lfd. Erträge
Instandhaltungen	114.012	241	166	14,0%	der lfd. Erträge
laufende Ausgaben	845.634	1.784	124	103,9	der lfd. Erträge

*) davon Landesumlage	11.155	24		1,4%	der lfd. Erträge
*) davon Sozialleistungen an das Land	80.680	170		9,9%	der lfd. Erträge

Kassenbestand per 31.12.2019	201.158	424	78		
offene Forderungen	22.505	(schließliche Reste des OH, des AOH und der DL)			
offene Verbindlichkeiten (inkl. Rücklagen)	3.824				

Rundungsdifferenzen sind möglich

Rang # = Platzierung nach Pro-Kopf-Werten innerhalb der bgld. Gemeinden

Gemeinde: Mörbisch am See

Gemeindestatus: Gemeinde

PLZ: 7072 GKZ: 10307 Einwohner laut Registerzählung 2017: 2.261

politischer Bezirk: Eisenstadt-Umgebung

	EURO		EURO
Gesamteinnahmen ¹⁾	4.803.551	Gesamtausgaben ¹⁾	3.975.760
¹⁾ ohne Zuführungen und Investitions- und Tilgungszuschüsse		¹⁾ ohne Zuführungen und Investitions- und Tilgungszuschüsse	
Davon Erträge:		Davon Aufwendungen:	
Steuern und Abgaben	620.874	Personalkosten	1.223.575
Abgabenertragsanteile	1.896.631	Bezüge der gewählten Organe	116.997
Gebühren	500.327	Verwaltungs- und Betriebsaufwand-ohne 2	1.118.315
Transferzahlungen	163.001	Zinsen für Finanzschulden	5.904
Bedarfs- und Finanzzuweisungen lfd.	544.801	Transferzahlungen	820.739
Sonstige laufende Erträge	175.922	Sonstige laufende Aufwendungen 4)	0
Laufende Erträge	3.901.557	Laufende Aufwendungen	3.285.531
Einmalige Erträge	0	Instandhaltungen 2)	122.099
Kapitaltransfer	49.478	Kapitaltransfer und sonstige einmalige	250.793
Gesamterträge	3.951.035	Gesamtaufwendungen	3.658.423
Davon Transaktionen:		Davon Transaktionen:	
Veräußerungen von Vermögen	0	Erwerb von Vermögen	194.364
Darlehensaufnahmen	238.170	Rückzahlung von Finanzschulden	122.938
Rücklagenentnahmen	0	Rücklagenzuführungen	34
Vorjahresüberschuss	614.346	Vorjahresabgang	0
Vermögens- und Finanztransaktionen	852.516	Vermögens- und Finanztransaktionen	317.337

	EURO	Pro-Kopf	Rang #	
Gebbarungsergebnis	827.791	366	71	
Jahresergebnis	213.445	94	45	
Finanzierungssaldo (Maastricht-Ergebnis)	37.022	16	90	0
Finanzspitze (= lfd. Erträge – lfd. Ausgaben)	370.988	164	101	9,5% der lfd. Erträge

Schulden gesamt	1.307.956	578	59
Schulden für den öffentlichen Haushalt	602.935	267	93
Schulden für marktbestimmte Betriebe	705.021	312	73
<i>Haftungen:</i>	<i>2.288.657</i>		

Schuldendienst gesamt	128.842	57	44	3,3%	der lfd. Erträge
SD für den öffentlichen Haushalt	59.120	26	80	1,5%	der lfd. Erträge
SD für marktbestimmte Betriebe	69.722	31	56	1,8%	der lfd. Erträge
Leasing- Miet- und sonst.Refinanzierung 3)	127.853	57	107	3,3%	der lfd. Erträge

Refinanzierungsaufwand gesamt	256.695	114	56	6,6%	der lfd. Erträge
Personalkosten	1.223.575	541	97	31,4%	der lfd. Erträge
laufende Transferleistungen *)	820.739	363	115	21,0%	der lfd. Erträge
Bezüge der gewählten Organe	116.997	52	32	3,0%	der lfd. Erträge
Verwaltungs- und Betriebsaufwand-ohne 2, 3 mit 4	990.462	438	100	25,4%	der lfd. Erträge
Instandhaltungen	122.099	54	34	3,1%	der lfd. Erträge
laufende Ausgaben	3.530.568	1.562	68	90,5%	der lfd. Erträge

*) davon Landesumlage	99.804	44		2,6%	der lfd. Erträge
*) davon Sozialleistungen an das Land	440.690	195		11,3%	der lfd. Erträge

Kassenbestand per 31.12.2019	681.653	301	107
offene Forderungen	665.434	(schließliche Reste des OH, des AOH und der DL)	
offene Verbindlichkeiten (inkl. Rücklagen)	519.296		

Rundungsdifferenzen sind möglich

Rang # = Platzierung nach Pro-Kopf-Werten innerhalb der bgld. Gemeinden

Gemeinde: Müllendorf

Gemeindestatus: Gemeinde

PLZ: 7052 GKZ: 10308 Einwohner laut Registerzählung 2017: 1.392

politischer Bezirk: Eisenstadt-Umgebung

	EURO		EURO
Gesamteinnahmen ¹⁾	3.415.813	Gesamtausgaben ¹⁾	2.927.189
¹⁾ ohne Zuführungen und Investitions- und Tilgungszuschüsse		¹⁾ ohne Zuführungen und Investitions- und Tilgungszuschüsse	
Davon Erträge:		Davon Aufwendungen:	
Steuern und Abgaben	1.087.095	Personalkosten	935.641
Abgabenertragsanteile	1.116.366	Bezüge der gewählten Organe	102.476
Gebühren	227.830	Verwaltungs- und Betriebsaufwand-ohne 2	663.233
Transferzahlungen	14.364	Zinsen für Finanzschulden	10.610
Bedarfs- und Finanzzuweisungen lfd.	418.878	Transferzahlungen	787.209
Sonstige laufende Erträge	230.442	Sonstige laufende Aufwendungen 4)	0
Laufende Erträge	3.094.975	Laufende Aufwendungen	2.499.169
Einmalige Erträge	11.217	Instandhaltungen 2)	146.862
Kapitaltransfer	281	Kapitaltransfer und sonstige einmalige	10.375
Gesamterträge	3.106.472	Gesamtaufwendungen	2.656.406
Davon Transaktionen:		Davon Transaktionen:	
Veräußerungen von Vermögen	0	Erwerb von Vermögen	115.598
Darlehensaufnahmen	0	Rückzahlung von Finanzschulden	154.009
Rücklagenentnahmen	0	Rücklagenzuführungen	1.176
Vorjahresüberschuss	309.340	Vorjahresabgang	0
Vermögens- und Finanztransaktionen	309.340	Vermögens- und Finanztransaktionen	270.783

	EURO	Pro-Kopf	Rang #	
Gebarungsergebnis	488.624	351	75	
Jahresergebnis	179.283	129	33	
Finanzierungssaldo (Maastricht-Ergebnis)	289.009	208	20	0
Finanzspitze (= lfd. Erträge – lfd. Ausgaben)	306.151	220	68	9,9% der lfd. Erträge

Schulden gesamt	2.436.809	1.751	147
Schulden für den öffentlichen Haushalt	2.045.596	1.470	158
Schulden für marktbestimmte Betriebe	391.213	281	67
<i>Haftungen:</i>	<i>288.789</i>		

Schuldendienst gesamt	164.619	118	100	5,3%	der lfd. Erträge
SD für den öffentlichen Haushalt	117.401	84	145	3,8%	der lfd. Erträge
SD für marktbestimmte Betriebe	47.218	34	60	1,5%	der lfd. Erträge
Leasing- Miet- und sonst.Refinanzierung 3)	16.472	12	38	0,5%	der lfd. Erträge

Refinanzierungsaufwand gesamt	181.091	130	69	5,9%	der lfd. Erträge
Personalkosten	935.641	672	148	30,2%	der lfd. Erträge
laufende Transferleistungen *)	787.209	566	158	25,4%	der lfd. Erträge
Bezüge der gewählten Organe	102.476	74	95	3,3%	der lfd. Erträge
Verwaltungs- und Betriebsaufwand-ohne 2, 3 mit 4	646.761	465	112	20,9%	der lfd. Erträge
Instandhaltungen	146.862	106	108	4,7%	der lfd. Erträge
laufende Ausgaben	2.800.040	2.012	145	90,5%	der lfd. Erträge

*) davon Landesumlage	248.518	179		8,0%	der lfd. Erträge
*) davon Sozialleistungen an das Land	415.255	298		13,4%	der lfd. Erträge

Kassenbestand per 31.12.2019	725.592	521	58
offene Forderungen	55.470	(schließliche Reste des OH, des AOH und der DL)	
offene Verbindlichkeiten (inkl. Rücklagen)	292.439		

Rundungsdifferenzen sind möglich

Rang # = Platzierung nach Pro-Kopf-Werten innerhalb der bgld. Gemeinden

Gemeinde: Neufeld an der Leitha

Gemeindestatus: Stadtgemeinde

PLZ: 2491 GKZ: 10309 Einwohner laut Registerzählung 2017: 3.417

politischer Bezirk: Eisenstadt-Umgebung

	EURO		EURO
Gesamteinnahmen ¹⁾	8.192.792	Gesamtausgaben ¹⁾	6.906.119
¹⁾ ohne Zuführungen und Investitions- und Tilgungszuschüsse		¹⁾ ohne Zuführungen und Investitions- und Tilgungszuschüsse	
Davon Erträge:		Davon Aufwendungen:	
Steuern und Abgaben	877.117	Personalkosten	2.337.367
Abgabenertragsanteile	2.723.154	Bezüge der gewählten Organe	135.077
Gebühren	488.395	Verwaltungs- und Betriebsaufwand-ohne 2	1.790.564
Transferzahlungen	6.639	Zinsen für Finanzschulden	18.073
Bedarfs- und Finanzzuweisungen lfd.	1.076.643	Transferzahlungen	1.261.145
Sonstige laufende Erträge	1.844.793	Sonstige laufende Aufwendungen 4)	0
Laufende Erträge	7.016.741	Laufende Aufwendungen	5.542.227
Einmalige Erträge	9.866	Instandhaltungen 2)	415.323
Kapitaltransfer	5.620	Kapitaltransfer und sonstige einmalige	57.518
Gesamterträge	7.032.228	Gesamtaufwendungen	6.015.068
Davon Transaktionen:		Davon Transaktionen:	
Veräußerungen von Vermögen	0	Erwerb von Vermögen	696.243
Darlehensaufnahmen	0	Rückzahlung von Finanzschulden	194.809
Rücklagenentnahmen	0	Rücklagenzuführungen	0
Vorjahresüberschuss	1.160.565	Vorjahresabgang	0
Vermögens- und Finanztransaktionen	1.160.565	Vermögens- und Finanztransaktionen	891.051

	EURO	Pro-Kopf	Rang #	
Gebarungsergebnis	1.286.673	377	67	
Jahresergebnis	126.108	37	73	vorz. Tilgung
Finanzierungssaldo (Maastricht-Ergebnis)	185.639	54	74	12,713
Finanzspitze (= lfd. Erträge – lfd. Ausgaben)	873.249	256	43	12,4% der lfd. Erträge

Schulden gesamt	2.088.185	611	61
Schulden für den öffentlichen Haushalt	1.147	0	41
Schulden für marktbestimmte Betriebe	2.087.038	611	116
<i>Haftungen:</i>	2.331.919		

Schuldendienst gesamt	212.882	62	49	3,0%	der lfd. Erträge
SD für den öffentlichen Haushalt	61.474	18	65	0,9%	der lfd. Erträge
SD für marktbestimmte Betriebe	151.408	44	74	2,2%	der lfd. Erträge
Leasing- Miet- und sonst.Refinanzierung 3)	197.266	58	109	2,8%	der lfd. Erträge

Refinanzierungsaufwand gesamt	410.148	120	58	5,8%	der lfd. Erträge
Personalkosten	2.337.367	684	153	33,3%	der lfd. Erträge
laufende Transferleistungen *)	1.261.145	369	117	18,0%	der lfd. Erträge
Bezüge der gewählten Organe	135.077	40	10	1,9%	der lfd. Erträge
Verwaltungs- und Betriebsaufwand-ohne 2, 3 mit 4	1.593.298	466	113	22,7%	der lfd. Erträge
Instandhaltungen	415.323	122	121	5,9%	der lfd. Erträge
laufende Ausgaben	6.152.359	1.801	125	87,7%	der lfd. Erträge

*) davon Landesumlage	146.312	43		2,1%	der lfd. Erträge
*) davon Sozialleistungen an das Land	627.150	184		8,9%	der lfd. Erträge

Kassenbestand per 31.12.2019	1.129.183	330	101
offene Forderungen	263.138	(schließliche Reste des OH, des AOH und der DL)	
offene Verbindlichkeiten (inkl. Rücklagen)	105.649		

Rundungsdifferenzen sind möglich

Rang # = Platzierung nach Pro-Kopf-Werten innerhalb der bgld. Gemeinden

Gemeinde: Oggau am Neusiedler See

Gemeindestatus: Marktgemeinde

PLZ: 7063 GKZ: 10310 Einwohner laut Registerzählung 2017: 1.738

politischer Bezirk: Eisenstadt-Umgebung

	EURO		EURO
Gesamteinnahmen ¹⁾	5.059.886	Gesamtausgaben ¹⁾	3.378.825
¹⁾ ohne Zuführungen und Investitions- und Tilgungszuschüsse		¹⁾ ohne Zuführungen und Investitions- und Tilgungszuschüsse	
Davon Erträge:		Davon Aufwendungen:	
Steuern und Abgaben	284.028	Personalkosten	900.747
Abgabenertragsanteile	1.410.744	Bezüge der gewählten Organe	108.331
Gebühren	373.828	Verwaltungs- und Betriebsaufwand-ohne 2	763.781
Transferzahlungen	-116.113	Zinsen für Finanzschulden	14.008
Bedarfs- und Finanzzuweisungen lfd.	742.079	Transferzahlungen	554.023
Sonstige laufende Erträge	309.231	Sonstige laufende Aufwendungen 4)	0
Laufende Erträge	3.003.797	Laufende Aufwendungen	2.340.889
Einmalige Erträge	199.625	Instandhaltungen 2)	128.901
Kapitaltransfer	349.442	Kapitaltransfer und sonstige einmalige	35.000
Gesamterträge	3.552.863	Gesamtaufwendungen	2.504.790
Davon Transaktionen:		Davon Transaktionen:	
Veräußerungen von Vermögen	2.025	Erwerb von Vermögen	639.094
Darlehensaufnahmen	0	Rückzahlung von Finanzschulden	234.941
Rücklagenentnahmen	0	Rücklagenzuführungen	0
Vorjahresüberschuss	1.504.997	Vorjahresabgang	0
Vermögens- und Finanztransaktionen	1.507.022	Vermögens- und Finanztransaktionen	874.035

	EURO	Pro-Kopf	Rang #	
Gebarungsergebnis	1.681.061	967	13	
Jahresergebnis	176.063	101	43	
Finanzierungssaldo (Maastricht-Ergebnis)	370.868	213	19	0
Finanzspitze (= lfd. Erträge – lfd. Ausgaben)	498.691	287	33	16,6% der lfd. Erträge

Schulden gesamt	1.560.509	898	96
Schulden für den öffentlichen Haushalt	1.393.074	802	145
Schulden für marktbestimmte Betriebe	167.435	96	32
<i>Haftungen:</i>	<i>285.608</i>		

Schuldendienst gesamt	248.948	143	120	8,3%	der lfd. Erträge
SD für den öffentlichen Haushalt	205.049	118	158	6,8%	der lfd. Erträge
SD für marktbestimmte Betriebe	43.900	25	47	1,5%	der lfd. Erträge
Leasing- Miet- und sonst.Refinanzierung 3)	87.842	51	99	2,9%	der lfd. Erträge

Refinanzierungsaufwand gesamt	336.790	194	113	11,2%	der lfd. Erträge
Personalkosten	900.747	518	83	30,0%	der lfd. Erträge
laufende Transferleistungen *)	554.023	319	83	18,4%	der lfd. Erträge
Bezüge der gewählten Organe	108.331	62	60	3,6%	der lfd. Erträge
Verwaltungs- und Betriebsaufwand-ohne 2, 3 mit 4	675.939	389	59	22,5%	der lfd. Erträge
Instandhaltungen	128.901	74	62	4,3%	der lfd. Erträge
laufende Ausgaben	2.704.731	1.556	67	90,0%	der lfd. Erträge

*) davon Landesumlage	38.272	22		1,3%	der lfd. Erträge
*) davon Sozialleistungen an das Land	304.103	175		10,1%	der lfd. Erträge

Kassenbestand per 31.12.2019	1.725.635	993	16
offene Forderungen	36.772	(schließliche Reste des OH, des AOH und der DL)	
offene Verbindlichkeiten (inkl. Rücklagen)	81.346		

Rundungsdifferenzen sind möglich

Rang # = Platzierung nach Pro-Kopf-Werten innerhalb der bgld. Gemeinden

Gemeinde: Oslip

Gemeindestatus: Gemeinde

PLZ: 7064 GKZ: 10311 Einwohner laut Registerzählung 2017: 1.248

politischer Bezirk: Eisenstadt-Umgebung

	EURO		EURO
Gesamteinnahmen ¹⁾	2.237.146	Gesamtausgaben ¹⁾	2.069.187
¹⁾ ohne Zuführungen und Investitions- und Tilgungszuschüsse		¹⁾ ohne Zuführungen und Investitions- und Tilgungszuschüsse	
Davon Erträge:		Davon Aufwendungen:	
Steuern und Abgaben	245.926	Personalkosten	698.967
Abgabenertragsanteile	996.399	Bezüge der gewählten Organe	87.610
Gebühren	260.520	Verwaltungs- und Betriebsaufwand-ohne 2	556.074
Transferzahlungen	90.992	Zinsen für Finanzschulden	2.647
Bedarfs- und Finanzzuweisungen lfd.	327.698	Transferzahlungen	443.779
Sonstige laufende Erträge	83.270	Sonstige laufende Aufwendungen 4)	0
Laufende Erträge	2.004.805	Laufende Aufwendungen	1.789.077
Einmalige Erträge	3.069	Instandhaltungen 2)	12.930
Kapitaltransfer	0	Kapitaltransfer und sonstige einmalige	15.000
Gesamterträge	2.007.874	Gesamtaufwendungen	1.817.007
Davon Transaktionen:		Davon Transaktionen:	
Veräußerungen von Vermögen	178.771	Erwerb von Vermögen	208.282
Darlehensaufnahmen	0	Rückzahlung von Finanzschulden	43.820
Rücklagenentnahmen	0	Rücklagenzuführungen	79
Vorjahresüberschuss	50.501	Vorjahresabgang	0
Vermögens- und Finanztransaktionen	229.272	Vermögens- und Finanztransaktionen	252.180

	EURO	Pro-Kopf	Rang #	
Gebarungsergebnis	167.959	135	130	
Jahresergebnis	117.458	94	46	
Finanzierungssaldo (Maastricht-Ergebnis)	128.995	103	50	0
Finanzspitze (= lfd. Erträge – lfd. Ausgaben)	162.048	130	113	8,1% der lfd. Erträge

Schulden gesamt	113.649	91	12
Schulden für den öffentlichen Haushalt	12.006	10	46
Schulden für marktbestimmte Betriebe	101.643	81	29
<i>Haftungen:</i>	<i>135.549</i>		

Schuldendienst gesamt	46.467	37	27	2,3%	der lfd. Erträge
SD für den öffentlichen Haushalt	12.369	10	55	0,6%	der lfd. Erträge
SD für marktbestimmte Betriebe	34.098	27	52	1,7%	der lfd. Erträge
Leasing- Miet- und sonst.Refinanzierung 3)	83.824	67	120	4,2%	der lfd. Erträge

Refinanzierungsaufwand gesamt	130.291	104	47	6,5%	der lfd. Erträge
Personalkosten	698.967	560	111	34,9%	der lfd. Erträge
laufende Transferleistungen *)	443.779	356	108	22,1%	der lfd. Erträge
Bezüge der gewählten Organe	87.610	70	85	4,4%	der lfd. Erträge
Verwaltungs- und Betriebsaufwand-ohne 2, 3 mit 4	472.250	378	55	23,6%	der lfd. Erträge
Instandhaltungen	12.930	10	2	0,6%	der lfd. Erträge
laufende Ausgaben	1.845.826	1.479	42	92,1%	der lfd. Erträge

*) davon Landesumlage	53.038	42		2,6%	der lfd. Erträge
*) davon Sozialleistungen an das Land	233.164	187		11,6%	der lfd. Erträge

Kassenbestand per 31.12.2019	217.396	174	135
offene Forderungen	76.302	(schließliche Reste des OH, des AOH und der DL)	
offene Verbindlichkeiten (inkl. Rücklagen)	125.739		

Rundungsdifferenzen sind möglich

Rang # = Platzierung nach Pro-Kopf-Werten innerhalb der bgld. Gemeinden

Gemeinde: Purbach am Neusiedler See

Gemeindestatus: Stadtgemeinde

PLZ: 7083 GKZ: 10312 Einwohner laut Registerzählung 2017: 2.904

politischer Bezirk: Eisenstadt-Umgebung

	EURO		EURO
Gesamteinnahmen ¹⁾	6.219.765	Gesamtausgaben ¹⁾	6.017.360
¹⁾ ohne Zuführungen und Investitions- und Tilgungszuschüsse		¹⁾ ohne Zuführungen und Investitions- und Tilgungszuschüsse	
Davon Erträge:		Davon Aufwendungen:	
Steuern und Abgaben	694.717	Personalkosten	1.433.019
Abgabenertragsanteile	2.334.606	Bezüge der gewählten Organe	146.269
Gebühren	578.041	Verwaltungs- und Betriebsaufwand-ohne 2	1.698.017
Transferzahlungen	77.437	Zinsen für Finanzschulden	23.779
Bedarfs- und Finanzzuweisungen lfd.	603.164	Transferzahlungen	1.196.675
Sonstige laufende Erträge	1.286.052	Sonstige laufende Aufwendungen 4)	0
Laufende Erträge	5.574.016	Laufende Aufwendungen	4.497.759
Einmalige Erträge	5.274	Instandhaltungen 2)	82.762
Kapitaltransfer	0	Kapitaltransfer und sonstige einmalige	768
Gesamterträge	5.579.290	Gesamtaufwendungen	4.581.288
Davon Transaktionen:		Davon Transaktionen:	
Veräußerungen von Vermögen	11.227	Erwerb von Vermögen	785.738
Darlehensaufnahmen	490.475	Rückzahlung von Finanzschulden	538.894
Rücklagenentnahmen	0	Rücklagenzuführungen	0
Vorjahresüberschuss	138.774	Vorjahresabgang	111.440
Vermögens- und Finanztransaktionen	640.475	Vermögens- und Finanztransaktionen	1.436.072

	EURO	Pro-Kopf	Rang #	
Gebarungsergebnis	202.405	70	147	
Jahresergebnis	175.071	60	63	
Finanzierungssaldo (Maastricht-Ergebnis)	113.759	39	81	0
Finanzspitze (= lfd. Erträge – lfd. Ausgaben)	459.875	158	104	8,3% der lfd. Erträge

	EURO		
Schulden gesamt	2.230.605	768	76
Schulden für den öffentlichen Haushalt	1.697.879	585	129
Schulden für marktbestimmte Betriebe	532.726	183	44

Haftungen: 507.291

	EURO				
Schuldendienst gesamt	562.673	194	147	10,1%	der lfd. Erträge
SD für den öffentlichen Haushalt	446.774	154	164	8,0%	der lfd. Erträge
SD für marktbestimmte Betriebe	115.899	40	67	2,1%	der lfd. Erträge
Leasing- Miet- und sonst.Refinanzierung 3)	198.293	68	122	3,6%	der lfd. Erträge

	EURO				
Refinanzierungsaufwand gesamt	760.966	262	147	13,7%	der lfd. Erträge
Personalkosten	1.433.019	493	68	25,7%	der lfd. Erträge
laufende Transferleistungen *)	1.196.675	412	132	21,5%	der lfd. Erträge
Bezüge der gewählten Organe	146.269	50	31	2,6%	der lfd. Erträge
Verwaltungs- und Betriebsaufwand-ohne 2, 3 mit 4	1.499.724	516	130	26,9%	der lfd. Erträge
Instandhaltungen	82.762	28	7	1,5%	der lfd. Erträge
laufende Ausgaben	5.119.414	1.763	122	91,8%	der lfd. Erträge

*) davon Landesumlage	133.195	46		2,4%	der lfd. Erträge
*) davon Sozialleistungen an das Land	544.079	187		9,8%	der lfd. Erträge

Kassenbestand per 31.12.2019	478.539	165	139	
offene Forderungen	187.520	(schließliche Reste des OH, des AOH und der DL)		
offene Verbindlichkeiten (inkl. Rücklagen)	463.655			

Rundungsdifferenzen sind möglich

Rang # = Platzierung nach Pro-Kopf-Werten innerhalb der bgld. Gemeinden

Gemeinde: Sankt Margarethen im Burgenland

Gemeindestatus: Marktgemeinde

PLZ: 7062 GKZ: 10313 Einwohner laut Registerzählung 2017: 2.639

politischer Bezirk: Eisenstadt-Umgebung

	EURO		EURO
Gesamteinnahmen ¹⁾	5.417.281	Gesamtausgaben ¹⁾	4.765.295
¹⁾ ohne Zuführungen und Investitions- und Tilgungszuschüsse		¹⁾ ohne Zuführungen und Investitions- und Tilgungszuschüsse	
Davon Erträge:		Davon Aufwendungen:	
Steuern und Abgaben	1.144.297	Personalkosten	730.778
Abgabenertragsanteile	2.110.672	Bezüge der gewählten Organe	127.856
Gebühren	258.715	Verwaltungs- und Betriebsaufwand-ohne 2	1.424.295
Transferzahlungen	121.373	Zinsen für Finanzschulden	10.441
Bedarfs- und Finanzzuweisungen lfd.	321.772	Transferzahlungen	1.270.709
Sonstige laufende Erträge	322.394	Sonstige laufende Aufwendungen 4)	0
Laufende Erträge	4.279.223	Laufende Aufwendungen	3.564.079
Einmalige Erträge	59.672	Instandhaltungen 2)	125.044
Kapitaltransfer	111.275	Kapitaltransfer und sonstige einmalige	8.965
Gesamterträge	4.450.169	Gesamtaufwendungen	3.698.088
Davon Transaktionen:		Davon Transaktionen:	
Veräußerungen von Vermögen	1.102	Erwerb von Vermögen	910.374
Darlehensaufnahmen	62.981	Rückzahlung von Finanzschulden	141.131
Rücklagenentnahmen	25.000	Rücklagenzuführungen	15.702
Vorjahresüberschuss	878.029	Vorjahresabgang	0
Vermögens- und Finanztransaktionen	967.112	Vermögens- und Finanztransaktionen	1.067.207

	EURO	Pro-Kopf	Rang #	
Gebarungsergebnis	651.986	247	97	
Jahresergebnis	-226.043	-86	133	
Finanzierungssaldo (Maastricht-Ergebnis)	-145.119	-55	117	0
Finanzspitze (= lfd. Erträge – lfd. Ausgaben)	508.641	193	85	11,9% der lfd. Erträge

Schulden gesamt	1.267.516	480	50
Schulden für den öffentlichen Haushalt	221.871	84	56
Schulden für marktbestimmte Betriebe	1.045.645	396	88
<i>Haftungen:</i>	<i>1.025.071</i>		

Schuldendienst gesamt	151.572	57	45	3,5%	der lfd. Erträge
SD für den öffentlichen Haushalt	81.702	31	87	1,9%	der lfd. Erträge
SD für marktbestimmte Betriebe	69.870	26	50	1,6%	der lfd. Erträge
Leasing- Miet- und sonst.Refinanzierung 3)	166.723	63	116	3,9%	der lfd. Erträge

Refinanzierungsaufwand gesamt	318.295	121	59	7,4%	der lfd. Erträge
Personalkosten	730.778	277	7	17,1%	der lfd. Erträge
laufende Transferleistungen *)	1.270.709	482	149	29,7%	der lfd. Erträge
Bezüge der gewählten Organe	127.856	48	30	3,0%	der lfd. Erträge
Verwaltungs- und Betriebsaufwand-ohne 2, 3 mit 4	1.257.572	477	118	29,4%	der lfd. Erträge
Instandhaltungen	125.044	47	30	2,9%	der lfd. Erträge
laufende Ausgaben	3.830.254	1.451	38	89,5%	der lfd. Erträge

*) davon Landesumlage	127.876	48		3,0%	der lfd. Erträge
*) davon Sozialleistungen an das Land	648.076	246		15,1%	der lfd. Erträge

Kassenbestand per 31.12.2019	1.314.066	498	63
offene Forderungen	141.598	(schließliche Reste des OH, des AOH und der DL)	
offene Verbindlichkeiten (inkl. Rücklagen)	803.679		

Rundungsdifferenzen sind möglich

Rang # = Platzierung nach Pro-Kopf-Werten innerhalb der bgld. Gemeinden

Gemeinde: Schützen am Gebirge

Gemeindestatus: Gemeinde

PLZ: 7081 GKZ: 10314 Einwohner laut Registerzählung 2017: 1.392

politischer Bezirk: Eisenstadt-Umgebung

	EURO		EURO
Gesamteinnahmen ¹⁾	3.807.845	Gesamtausgaben ¹⁾	3.451.202
¹⁾ ohne Zuführungen und Investitions- und Tilgungszuschüsse		¹⁾ ohne Zuführungen und Investitions- und Tilgungszuschüsse	
Davon Erträge:		Davon Aufwendungen:	
Steuern und Abgaben	203.411	Personalkosten	739.786
Abgabenertragsanteile	1.111.337	Bezüge der gewählten Organe	84.293
Gebühren	229.441	Verwaltungs- und Betriebsaufwand-ohne 2	609.240
Transferzahlungen	129.823	Zinsen für Finanzschulden	1.666
Bedarfs- und Finanzzuweisungen lfd.	402.118	Transferzahlungen	396.614
Sonstige laufende Erträge	213.006	Sonstige laufende Aufwendungen 4)	0
Laufende Erträge	2.289.137	Laufende Aufwendungen	1.831.600
Einmalige Erträge	22.792	Instandhaltungen 2)	194.145
Kapitaltransfer	81.500	Kapitaltransfer und sonstige einmalige	1.032
Gesamterträge	2.393.429	Gesamtaufwendungen	2.026.777
Davon Transaktionen:		Davon Transaktionen:	
Veräußerungen von Vermögen	0	Erwerb von Vermögen	1.249.236
Darlehensaufnahmen	632.000	Rückzahlung von Finanzschulden	45.166
Rücklagenentnahmen	0	Rücklagenzuführungen	130.023
Vorjahresüberschuss	782.416	Vorjahresabgang	0
Vermögens- und Finanztransaktionen	1.414.416	Vermögens- und Finanztransaktionen	1.424.425

	EURO	Pro-Kopf	Rang #	
Gebarungsergebnis	356.643	256	93	
Jahresergebnis	-425.773	-306	166	
Finanzierungssaldo (Maastricht-Ergebnis)	-616.684	-443	162	0
Finanzspitze (= lfd. Erträge – lfd. Ausgaben)	241.017	173	96	10,5% der lfd. Erträge

Schulden gesamt	639.339	459	48
Schulden für den öffentlichen Haushalt	320.933	231	89
Schulden für marktbestimmte Betriebe	318.405	229	58
<i>Haftungen:</i>	<i>613.155</i>		

Schuldendienst gesamt	46.833	34	22	2,0%	der lfd. Erträge
SD für den öffentlichen Haushalt	11.382	8	52	0,5%	der lfd. Erträge
SD für marktbestimmte Betriebe	35.451	25	48	1,5%	der lfd. Erträge
Leasing- Miet- und sonst.Refinanzierung 3)	64.802	47	94	2,8%	der lfd. Erträge

Refinanzierungsaufwand gesamt	111.635	80	30	4,9%	der lfd. Erträge
Personalkosten	739.786	531	91	32,3%	der lfd. Erträge
laufende Transferleistungen *)	396.614	285	49	17,3%	der lfd. Erträge
Bezüge der gewählten Organe	84.293	61	56	3,7%	der lfd. Erträge
Verwaltungs- und Betriebsaufwand-ohne 2, 3 mit 4	544.438	391	61	23,8%	der lfd. Erträge
Instandhaltungen	194.145	139	132	8,5%	der lfd. Erträge
laufende Ausgaben	2.070.912	1.488	46	90,5%	der lfd. Erträge

*) davon Landesumlage	44.036	32		1,9%	der lfd. Erträge
*) davon Sozialleistungen an das Land	245.877	177		10,7%	der lfd. Erträge

Kassenbestand per 31.12.2019	671.239	482	65
offene Forderungen	145.561	(schließliche Reste des OH, des AOH und der DL)	
offene Verbindlichkeiten (inkl. Rücklagen)	460.157		

Rundungsdifferenzen sind möglich

Rang # = Platzierung nach Pro-Kopf-Werten innerhalb der bgld. Gemeinden

Gemeinde: Siegendorf

Gemeindestatus: Marktgemeinde

PLZ: 7011 GKZ: 10315 Einwohner laut Registerzählung 2017: 2.948

politischer Bezirk: Eisenstadt-Umgebung

	EURO		EURO
Gesamteinnahmen ¹⁾	8.138.834	Gesamtausgaben ¹⁾	5.667.058
¹⁾ ohne Zuführungen und Investitions- und Tilgungszuschüsse		¹⁾ ohne Zuführungen und Investitions- und Tilgungszuschüsse	
Davon Erträge:		Davon Aufwendungen:	
Steuern und Abgaben	1.363.542	Personalkosten	1.838.641
Abgabenertragsanteile	2.246.540	Bezüge der gewählten Organe	119.828
Gebühren	321.608	Verwaltungs- und Betriebsaufwand-ohne 2	1.433.996
Transferzahlungen	82.890	Zinsen für Finanzschulden	6.034
Bedarfs- und Finanzzuweisungen lfd.	787.640	Transferzahlungen	993.240
Sonstige laufende Erträge	670.406	Sonstige laufende Aufwendungen 4)	0
Laufende Erträge	5.472.625	Laufende Aufwendungen	4.391.740
Einmalige Erträge	102.931	Instandhaltungen 2)	105.248
Kapitaltransfer	44.975	Kapitaltransfer und sonstige einmalige	17.450
Gesamterträge	5.620.531	Gesamtaufwendungen	4.514.439
Davon Transaktionen:		Davon Transaktionen:	
Veräußerungen von Vermögen	5.000	Erwerb von Vermögen	1.036.056
Darlehensaufnahmen	0	Rückzahlung von Finanzschulden	116.564
Rücklagenentnahmen	0	Rücklagenzuführungen	0
Vorjahresüberschuss	2.513.303	Vorjahresabgang	0
Vermögens- und Finanztransaktionen	2.518.303	Vermögens- und Finanztransaktionen	1.152.620

	EURO	Pro-Kopf	Rang #	
Gebarungsergebnis	2.471.776	838	18	
Jahresergebnis	-41.527	-14	103	
Finanzierungssaldo (Maastricht-Ergebnis)	68.543	23	85	0
Finanzspitze (= lfd. Erträge – lfd. Ausgaben)	962.004	326	21	17,6% der lfd. Erträge

Schulden gesamt	435.223	148	14
Schulden für den öffentlichen Haushalt	310.223	105	63
Schulden für marktbestimmte Betriebe	125.001	42	22

Haftungen: 2.177.434

Schuldendienst gesamt	122.598	42	32	2,2%	der lfd. Erträge
SD für den öffentlichen Haushalt	115.082	39	104	2,1%	der lfd. Erträge
SD für marktbestimmte Betriebe	7.516	3	12	0,1%	der lfd. Erträge
Leasing- Miet- und sonst.Refinanzierung 3)	152.947	52	102	2,8%	der lfd. Erträge

Refinanzierungsaufwand gesamt	275.545	93	36	5,0%	der lfd. Erträge
Personalkosten	1.838.641	624	136	33,6%	der lfd. Erträge
laufende Transferleistungen *)	993.240	337	97	18,1%	der lfd. Erträge
Bezüge der gewählten Organe	119.828	41	12	2,2%	der lfd. Erträge
Verwaltungs- und Betriebsaufwand-ohne 2, 3 mit 4	1.281.049	435	95	23,4%	der lfd. Erträge
Instandhaltungen	105.248	36	12	1,9%	der lfd. Erträge
laufende Ausgaben	4.613.552	1.565	71	84,3%	der lfd. Erträge

*) davon Landesumlage	261.020	89		4,8%	der lfd. Erträge
*) davon Sozialleistungen an das Land	596.949	202		10,9%	der lfd. Erträge

Kassenbestand per 31.12.2019	2.838.698	963	19	
offene Forderungen	177.859	(schließliche Reste des OH, des AOH und der DL)		
offene Verbindlichkeiten (inkl. Rücklagen)	544.781			

Rundungsdifferenzen sind möglich

Rang # = Platzierung nach Pro-Kopf-Werten innerhalb der bgld. Gemeinden

Gemeinde: Steinbrunn

Gemeindestatus: Marktgemeinde

PLZ: 7035 GKZ: 10316 Einwohner laut Registerzählung 2017: 2.600

politischer Bezirk: Eisenstadt-Umgebung

	EURO		EURO
Gesamteinnahmen ¹⁾	5.917.751	Gesamtausgaben ¹⁾	5.314.673
¹⁾ ohne Zuführungen und Investitions- und Tilgungszuschüsse		¹⁾ ohne Zuführungen und Investitions- und Tilgungszuschüsse	
Davon Erträge:		Davon Aufwendungen:	
Steuern und Abgaben	548.302	Personalkosten	1.404.534
Abgabenertragsanteile	2.110.057	Bezüge der gewählten Organe	139.153
Gebühren	565.671	Verwaltungs- und Betriebsaufwand-ohne 2	1.687.437
Transferzahlungen	-18.435	Zinsen für Finanzschulden	1.846
Bedarfs- und Finanzzuweisungen lfd.	462.567	Transferzahlungen	943.779
Sonstige laufende Erträge	833.584	Sonstige laufende Aufwendungen 4)	0
Laufende Erträge	4.501.746	Laufende Aufwendungen	4.176.749
Einmalige Erträge	307.425	Instandhaltungen 2)	146.839
Kapitaltransfer	240.374	Kapitaltransfer und sonstige einmalige	2.680
Gesamterträge	5.049.544	Gesamtaufwendungen	4.326.268
Davon Transaktionen:		Davon Transaktionen:	
Veräußerungen von Vermögen	0	Erwerb von Vermögen	961.914
Darlehensaufnahmen	400.000	Rückzahlung von Finanzschulden	26.491
Rücklagenentnahmen	0	Rücklagenzuführungen	0
Vorjahresüberschuss	468.207	Vorjahresabgang	0
Vermögens- und Finanztransaktionen	868.207	Vermögens- und Finanztransaktionen	988.405

	EURO	Pro-Kopf	Rang #	
Gebarungsergebnis	603.079	232	103	
Jahresergebnis	134.872	52	66	
Finanzierungssaldo (Maastricht-Ergebnis)	135.532	52	80	0
Finanzspitze (= lfd. Erträge – lfd. Ausgaben)	456.772	176	95	10,1% der lfd. Erträge

Schulden gesamt	565.574	218	25
Schulden für den öffentlichen Haushalt	0	0	1
Schulden für marktbestimmte Betriebe	565.574	218	54
<i>Haftungen:</i>	<i>631.800</i>		

Schuldendienst gesamt	28.337	11	7	0,6%	der lfd. Erträge
SD für den öffentlichen Haushalt	0	0	1	0,0%	der lfd. Erträge
SD für marktbestimmte Betriebe	28.337	11	23	0,6%	der lfd. Erträge
Leasing- Miet- und sonst.Refinanzierung 3)	295.122	114	152	6,6%	der lfd. Erträge

Refinanzierungsaufwand gesamt	323.459	124	62	7,2%	der lfd. Erträge
Personalkosten	1.404.534	540	96	31,2%	der lfd. Erträge
laufende Transferleistungen *)	943.779	363	114	21,0%	der lfd. Erträge
Bezüge der gewählten Organe	139.153	54	35	3,1%	der lfd. Erträge
Verwaltungs- und Betriebsaufwand-ohne 2, 3 mit 4	1.392.315	536	136	30,9%	der lfd. Erträge
Instandhaltungen	146.839	56	36	3,3%	der lfd. Erträge
laufende Ausgaben	4.350.079	1.673	98	96,6%	der lfd. Erträge

*) davon Landesumlage	142.583	55		3,2%	der lfd. Erträge
*) davon Sozialleistungen an das Land	524.798	202		11,7%	der lfd. Erträge

Kassenbestand per 31.12.2019	350.928	135	145
offene Forderungen	453.730	(schließliche Reste des OH, des AOH und der DL)	
offene Verbindlichkeiten (inkl. Rücklagen)	201.580		

Rundungsdifferenzen sind möglich

Rang # = Platzierung nach Pro-Kopf-Werten innerhalb der bgld. Gemeinden

Gemeinde: Stotzing

Gemeindestatus: Gemeinde

PLZ: 2443 GKZ: 10321 Einwohner laut Registerzählung 2017: 836

politischer Bezirk: Eisenstadt-Umgebung

	EURO		EURO
Gesamteinnahmen ¹⁾	2.567.758	Gesamtausgaben ¹⁾	1.742.187
¹⁾ ohne Zuführungen und Investitions- und Tilgungszuschüsse		¹⁾ ohne Zuführungen und Investitions- und Tilgungszuschüsse	
Davon Erträge:		Davon Aufwendungen:	
Steuern und Abgaben	62.397	Personalkosten	398.337
Abgabenertragsanteile	663.845	Bezüge der gewählten Organe	68.513
Gebühren	195.403	Verwaltungs- und Betriebsaufwand-ohne 2	381.271
Transferzahlungen	16.284	Zinsen für Finanzschulden	3.452
Bedarfs- und Finanzzuweisungen lfd.	227.454	Transferzahlungen	201.751
Sonstige laufende Erträge	628.792	Sonstige laufende Aufwendungen 4)	0
Laufende Erträge	1.794.175	Laufende Aufwendungen	1.053.323
Einmalige Erträge	6.619	Instandhaltungen 2)	163.380
Kapitaltransfer	9.939	Kapitaltransfer und sonstige einmalige	420
Gesamterträge	1.810.734	Gesamtaufwendungen	1.217.123
Davon Transaktionen:		Davon Transaktionen:	
Veräußerungen von Vermögen	0	Erwerb von Vermögen	497.967
Darlehensaufnahmen	630.000	Rückzahlung von Finanzschulden	27.053
Rücklagenentnahmen	0	Rücklagenzuführungen	44
Vorjahresüberschuss	127.025	Vorjahresabgang	0
Vermögens- und Finanztransaktionen	757.025	Vermögens- und Finanztransaktionen	525.064

	EURO	Pro-Kopf	Rang #	
Gebarungsergebnis	825.571	988	11	
Jahresergebnis	698.546	836	1	
Finanzierungssaldo (Maastricht-Ergebnis)	710.953	850	2	0
Finanzspitze (= lfd. Erträge – lfd. Ausgaben)	557.038	666	3	31,0% der lfd. Erträge

Schulden gesamt	718.644	860	93
Schulden für den öffentlichen Haushalt	0	0	1
Schulden für marktbestimmte Betriebe	718.644	860	136

Haftungen: 0

Schuldendienst gesamt	30.505	36	26	1,7%	der lfd. Erträge
SD für den öffentlichen Haushalt	12.469	15	60	0,7%	der lfd. Erträge
SD für marktbestimmte Betriebe	18.036	22	40	1,0%	der lfd. Erträge
Leasing- Miet- und sonst.Refinanzierung 3)	17.941	21	57	1,0%	der lfd. Erträge

Refinanzierungsaufwand gesamt	48.446	58	13	2,7%	der lfd. Erträge
Personalkosten	398.337	476	60	22,2%	der lfd. Erträge
laufende Transferleistungen *)	201.751	241	3	11,2%	der lfd. Erträge
Bezüge der gewählten Organe	68.513	82	112	3,8%	der lfd. Erträge
Verwaltungs- und Betriebsaufwand-ohne 2, 3 mit 4	363.330	435	96	20,3%	der lfd. Erträge
Instandhaltungen	163.380	195	159	9,1%	der lfd. Erträge
laufende Ausgaben	1.243.757	1.488	47	69,3%	der lfd. Erträge

*) davon Landesumlage	13.914	17		0,8%	der lfd. Erträge
*) davon Sozialleistungen an das Land	139.125	166		7,8%	der lfd. Erträge

Kassenbestand per 31.12.2019	733.972	878	27
offene Forderungen	203.918	(schließliche Reste des OH, des AOH und der DL)	
offene Verbindlichkeiten (inkl. Rücklagen)	112.319		

Rundungsdifferenzen sind möglich

Rang # = Platzierung nach Pro-Kopf-Werten innerhalb der bgld. Gemeinden

Gemeinde: Trausdorf an der Wulka

Gemeindestatus: Gemeinde

Gemeindestatus: Gemeinde

PLZ: 7061 GKZ: 10317 Einwohner laut Registerzählung 2017: 2.064

politischer Bezirk: Eisenstadt-Umgebung

	EURO		EURO
Gesamteinnahmen ¹⁾	3.691.884	Gesamtausgaben ¹⁾	3.241.681
¹⁾ ohne Zuführungen und Investitions- und Tilgungszuschüsse		¹⁾ ohne Zuführungen und Investitions- und Tilgungszuschüsse	
Davon Erträge:		Davon Aufwendungen:	
Steuern und Abgaben	347.042	Personalkosten	1.019.969
Abgabenertragsanteile	1.648.921	Bezüge der gewählten Organe	115.348
Gebühren	356.475	Verwaltungs- und Betriebsaufwand-ohne 2	912.836
Transferzahlungen	44.169	Zinsen für Finanzschulden	11.192
Bedarfs- und Finanzzuweisungen lfd.	562.423	Transferzahlungen	555.015
Sonstige laufende Erträge	326.098	Sonstige laufende Aufwendungen 4)	0
Laufende Erträge	3.285.128	Laufende Aufwendungen	2.614.361
Einmalige Erträge	6.443	Instandhaltungen 2)	141.858
Kapitaltransfer	17.843	Kapitaltransfer und sonstige einmalige	0
Gesamterträge	3.309.414	Gesamtaufwendungen	2.756.218
Davon Transaktionen:		Davon Transaktionen:	
Veräußerungen von Vermögen	11.824	Erwerb von Vermögen	305.919
Darlehensaufnahmen	0	Rückzahlung von Finanzschulden	126.944
Rücklagenentnahmen	0	Rücklagenzuführungen	52.600
Vorjahresüberschuss	370.646	Vorjahresabgang	0
Vermögens- und Finanztransaktionen	382.470	Vermögens- und Finanztransaktionen	485.463

	EURO	Pro-Kopf	Rang #	
Gebahrungsergebnis	450.203	218	112	
Jahresergebnis	79.557	39	72	
Finanzierungssaldo (Maastricht-Ergebnis)	148.995	72	69	0
Finanzspitze (= lfd. Erträge – lfd. Ausgaben)	408.409	198	82	12,4% der lfd. Erträge

Schulden gesamt	753.963	365	41
Schulden für den öffentlichen Haushalt	423.070	205	83
Schulden für marktbestimmte Betriebe	330.893	160	41
<i>Haftungen:</i>	<i>1.578.119</i>		

Schuldendienst gesamt	138.136	67	57	4,2%	der lfd. Erträge
SD für den öffentlichen Haushalt	71.570	35	97	2,2%	der lfd. Erträge
SD für marktbestimmte Betriebe	66.566	32	58	2,0%	der lfd. Erträge
Leasing- Miet- und sonst.Refinanzierung 3)	152.841	74	127	4,7%	der lfd. Erträge

Refinanzierungsaufwand gesamt	290.977	141	79	8,9%	der lfd. Erträge
Personalkosten	1.019.969	494	69	31,0%	der lfd. Erträge
laufende Transferleistungen *)	555.015	269	29	16,9%	der lfd. Erträge
Bezüge der gewählten Organe	115.348	56	43	3,5%	der lfd. Erträge
Verwaltungs- und Betriebsaufwand-ohne 2, 3 mit 4	759.995	368	47	23,1%	der lfd. Erträge
Instandhaltungen	141.858	69	55	4,3%	der lfd. Erträge
laufende Ausgaben	2.883.162	1.397	23	87,8%	der lfd. Erträge

*) davon Landesumlage	59.127	29		1,8%	der lfd. Erträge
*) davon Sozialleistungen an das Land	355.637	172		10,8%	der lfd. Erträge

Kassenbestand per 31.12.2019	452.175	219	123
offene Forderungen	84.068	(schließliche Reste des OH, des AOH und der DL)	
offene Verbindlichkeiten (inkl. Rücklagen)	86.039		

Rundungsdifferenzen sind möglich

Rang # = Platzierung nach Pro-Kopf-Werten innerhalb der bgld. Gemeinden

Gemeinde: Wimpassing an der Leitha

Gemeindestatus: Gemeinde

PLZ: 2485 GKZ: 10318 Einwohner laut Registerzählung 2017: 1.550

politischer Bezirk: Eisenstadt-Umgebung

	EURO		EURO
Gesamteinnahmen ¹⁾	4.627.249	Gesamtausgaben ¹⁾	3.413.777
¹⁾ ohne Zuführungen und Investitions- und Tilgungszuschüsse		¹⁾ ohne Zuführungen und Investitions- und Tilgungszuschüsse	
Davon Erträge:		Davon Aufwendungen:	
Steuern und Abgaben	325.341	Personalkosten	916.038
Abgabenertragsanteile	1.222.616	Bezüge der gewählten Organe	86.550
Gebühren	319.860	Verwaltungs- und Betriebsaufwand-ohne 2	709.991
Transferzahlungen	-586.416	Zinsen für Finanzschulden	29.260
Bedarfs- und Finanzzuweisungen lfd.	984.085	Transferzahlungen	443.838
Sonstige laufende Erträge	376.691	Sonstige laufende Aufwendungen 4)	0
Laufende Erträge	2.642.177	Laufende Aufwendungen	2.185.676
Einmalige Erträge	23.346	Instandhaltungen 2)	75.981
Kapitaltransfer	634.780	Kapitaltransfer und sonstige einmalige	216
Gesamterträge	3.300.303	Gesamtaufwendungen	2.261.873
Davon Transaktionen:		Davon Transaktionen:	
Veräußerungen von Vermögen	18.750	Erwerb von Vermögen	578.870
Darlehensaufnahmen	0	Rückzahlung von Finanzschulden	230.811
Rücklagenentnahmen	51.088	Rücklagenzuführungen	33
Vorjahresüberschuss	1.257.109	Vorjahresabgang	342.191
Vermögens- und Finanztransaktionen	1.326.947	Vermögens- und Finanztransaktionen	1.151.905

	EURO	Pro-Kopf	Rang #	
Gebarungsergebnis	1.209.972	781	23	
Jahresergebnis	298.554	193	12	
Finanzierungssaldo (Maastricht-Ergebnis)	428.018	276	12	0
Finanzspitze (= lfd. Erträge – lfd. Ausgaben)	173.055	112	122	6,5% der lfd. Erträge

	EURO	Pro-Kopf	Rang #
Schulden gesamt	3.182.285	2.053	153
Schulden für den öffentlichen Haushalt	2.395.551	1.546	160
Schulden für marktbestimmte Betriebe	786.734	508	105

Haftungen: 0

	EURO	Pro-Kopf	Rang #	%	der lfd. Erträge
Schuldendienst gesamt	260.071	168	136	9,8%	der lfd. Erträge
SD für den öffentlichen Haushalt	143.420	93	151	5,4%	der lfd. Erträge
SD für marktbestimmte Betriebe	116.651	75	107	4,4%	der lfd. Erträge
Leasing- Miet- und sonst.Refinanzierung 3)	67.731	44	87	2,6%	der lfd. Erträge

	EURO	Pro-Kopf	Rang #	%	der lfd. Erträge
Refinanzierungsaufwand gesamt	327.802	211	125	12,4%	der lfd. Erträge
Personalkosten	916.038	591	125	34,7%	der lfd. Erträge
laufende Transferleistungen *)	443.838	286	50	16,8%	der lfd. Erträge
Bezüge der gewählten Organe	86.550	56	42	3,3%	der lfd. Erträge
Verwaltungs- und Betriebsaufwand-ohne 2, 3 mit 4	642.259	414	82	24,3%	der lfd. Erträge
Instandhaltungen	75.981	49	32	2,9%	der lfd. Erträge
laufende Ausgaben	2.492.468	1.608	83	94,3%	der lfd. Erträge

*) davon Landesumlage	50.892	33		1,9%	der lfd. Erträge
*) davon Sozialleistungen an das Land	268.799	173		10,2%	der lfd. Erträge

Kassenbestand per 31.12.2019	1.543.983	996	15		
offene Forderungen	205.914	(schließliche Reste des OH, des AOH und der DL)			
offene Verbindlichkeiten (inkl. Rücklagen)	539.925				

Rundungsdifferenzen sind möglich

Rang # = Platzierung nach Pro-Kopf-Werten innerhalb der bgld. Gemeinden

Gemeinde: Wulkaprodersdorf

Gemeindestatus: Marktgemeinde

PLZ: 7041 GKZ: 10319 Einwohner laut Registerzählung 2017: 1.945

politischer Bezirk: Eisenstadt-Umgebung

	EURO		EURO
Gesamteinnahmen ¹⁾	4.218.397	Gesamtausgaben ¹⁾	3.686.336
¹⁾ ohne Zuführungen und Investitions- und Tilgungszuschüsse		¹⁾ ohne Zuführungen und Investitions- und Tilgungszuschüsse	
Davon Erträge:		Davon Aufwendungen:	
Steuern und Abgaben	565.677	Personalkosten	1.240.491
Abgabenertragsanteile	1.553.466	Bezüge der gewählten Organe	106.995
Gebühren	239.722	Verwaltungs- und Betriebsaufwand-ohne 2	732.132
Transferzahlungen	64.023	Zinsen für Finanzschulden	7.982
Bedarfs- und Finanzzuweisungen lfd.	425.465	Transferzahlungen	587.278
Sonstige laufende Erträge	342.226	Sonstige laufende Aufwendungen 4)	0
Laufende Erträge	3.190.579	Laufende Aufwendungen	2.674.877
Einmalige Erträge	11.210	Instandhaltungen 2)	77.128
Kapitaltransfer	51.473	Kapitaltransfer und sonstige einmalige	6.304
Gesamterträge	3.253.262	Gesamtaufwendungen	2.758.309
Davon Transaktionen:		Davon Transaktionen:	
Veräußerungen von Vermögen	560	Erwerb von Vermögen	785.693
Darlehensaufnahmen	359.592	Rückzahlung von Finanzschulden	104.031
Rücklagenentnahmen	50.003	Rücklagenzuführungen	38.303
Vorjahresüberschuss	554.980	Vorjahresabgang	0
Vermögens- und Finanztransaktionen	965.135	Vermögens- und Finanztransaktionen	928.027

	EURO	Pro-Kopf	Rang #	
Gebarungsergebnis	532.061	274	90	
Jahresergebnis	-22.919	-12	102	vorz. Tilgung
Finanzierungssaldo (Maastricht-Ergebnis)	-221.098	-114	135	5.284
Finanzspitze (= lfd. Erträge – lfd. Ausgaben)	345.753	178	93	10,8% der lfd. Erträge

Schulden gesamt	1.267.806	652	67
Schulden für den öffentlichen Haushalt	1.242.807	639	133
Schulden für marktbestimmte Betriebe	24.999	13	12
<i>Haftungen:</i>	<i>58.224</i>		

Schuldendienst gesamt	112.013	58	46	3,5%	der lfd. Erträge
SD für den öffentlichen Haushalt	90.996	47	114	2,9%	der lfd. Erträge
SD für marktbestimmte Betriebe	21.017	11	22	0,7%	der lfd. Erträge
Leasing- Miet- und sonst.Refinanzierung 3)	31.120	16	48	1,0%	der lfd. Erträge

Refinanzierungsaufwand gesamt	143.133	74	23	4,5%	der lfd. Erträge
Personalkosten	1.240.491	638	141	38,9%	der lfd. Erträge
laufende Transferleistungen *)	587.278	302	63	18,4%	der lfd. Erträge
Bezüge der gewählten Organe	106.995	55	38	3,4%	der lfd. Erträge
Verwaltungs- und Betriebsaufwand-ohne 2, 3 mit 4	701.012	360	42	22,0%	der lfd. Erträge
Instandhaltungen	77.128	40	15	2,4%	der lfd. Erträge
laufende Ausgaben	2.856.036	1.468	41	89,5%	der lfd. Erträge

*) davon Landesumlage	108.582	56		3,4%	der lfd. Erträge
*) davon Sozialleistungen an das Land	376.605	194		11,8%	der lfd. Erträge

Kassenbestand per 31.12.2019	1.450.951	746	36	
offene Forderungen	144.916	(schließliche Reste des OH, des AOH und der DL)		
offene Verbindlichkeiten (inkl. Rücklagen)	1.063.807			

Rundungsdifferenzen sind möglich

Rang # = Platzierung nach Pro-Kopf-Werten innerhalb der bgld. Gemeinden

Gemeinde: Zagersdorf

Gemeindestatus: Gemeinde

PLZ: 7012 GKZ: 10323 Einwohner laut Registerzählung 2017: 1.025

politischer Bezirk: Eisenstadt-Umgebung

	EURO		EURO
Gesamteinnahmen ¹⁾	2.172.725	Gesamtausgaben ¹⁾	2.156.942
¹⁾ ohne Zuführungen und Investitions- und Tilgungszuschüsse		¹⁾ ohne Zuführungen und Investitions- und Tilgungszuschüsse	
Davon Erträge:		Davon Aufwendungen:	
Steuern und Abgaben	183.843	Personalkosten	441.895
Abgabenertragsanteile	818.297	Bezüge der gewählten Organe	86.062
Gebühren	98.350	Verwaltungs- und Betriebsaufwand-ohne 2	315.593
Transferzahlungen	62.883	Zinsen für Finanzschulden	4.974
Bedarfs- und Finanzzuweisungen lfd.	331.684	Transferzahlungen	294.038
Sonstige laufende Erträge	72.572	Sonstige laufende Aufwendungen 4)	0
Laufende Erträge	1.567.629	Laufende Aufwendungen	1.142.561
Einmalige Erträge	4.556	Instandhaltungen 2)	138.084
Kapitaltransfer	0	Kapitaltransfer und sonstige einmalige	0
Gesamterträge	1.572.185	Gesamtaufwendungen	1.280.646
Davon Transaktionen:		Davon Transaktionen:	
Veräußerungen von Vermögen	0	Erwerb von Vermögen	674.888
Darlehensaufnahmen	400.000	Rückzahlung von Finanzschulden	120.468
Rücklagenentnahmen	74.000	Rücklagenzuführungen	80.939
Vorjahresüberschuss	126.540	Vorjahresabgang	0
Vermögens- und Finanztransaktionen	600.540	Vermögens- und Finanztransaktionen	876.296

	EURO	Pro-Kopf	Rang #	
Gebarungsergebnis	15.783	15	157	
Jahresergebnis	-110.757	-108	140	
Finanzierungssaldo (Maastricht-Ergebnis)	-395.259	-386	157	0
Finanzspitze (= lfd. Erträge – lfd. Ausgaben)	171.071	167	100	10,9% der lfd. Erträge

	EURO		
Schulden gesamt	1.095.118	1.068	108
Schulden für den öffentlichen Haushalt	942.470	919	149
Schulden für marktbestimmte Betriebe	152.648	149	38
<i>Haftungen:</i>	<i>51.494</i>		

	EURO				
Schuldendienst gesamt	125.443	122	105	8,0%	der lfd. Erträge
SD für den öffentlichen Haushalt	112.725	110	156	7,2%	der lfd. Erträge
SD für marktbestimmte Betriebe	12.718	12	25	0,8%	der lfd. Erträge
Leasing- Miet- und sonst. Refinanzierung 3)	6.574	6	25	0,4%	der lfd. Erträge

	EURO				
Refinanzierungsaufwand gesamt	132.016	129	68	8,4%	der lfd. Erträge
Personalkosten	441.895	431	30	28,2%	der lfd. Erträge
laufende Transferleistungen *)	294.038	287	51	18,8%	der lfd. Erträge
Bezüge der gewählten Organe	86.062	84	116	5,5%	der lfd. Erträge
Verwaltungs- und Betriebsaufwand-ohne 2, 3 mit 4	309.019	301	13	19,7%	der lfd. Erträge
Instandhaltungen	138.084	135	128	8,8%	der lfd. Erträge
laufende Ausgaben	1.401.114	1.367	15	89,4%	der lfd. Erträge

*) davon Landesumlage	43.828	43		2,8%	der lfd. Erträge
*) davon Sozialleistungen an das Land	188.979	184		12,1%	der lfd. Erträge

Kassenbestand per 31.12.2019	111.857	109	147	
offene Forderungen	26.511	(schließliche Reste des OH, des AOH und der DL)		
offene Verbindlichkeiten (inkl. Rücklagen)	122.585			

Rundungsdifferenzen sind möglich

Rang # = Platzierung nach Pro-Kopf-Werten innerhalb der bgld. Gemeinden

Gemeinde: Zillingtal

Gemeindestatus: Gemeinde

PLZ: 7034 GKZ: 10322 Einwohner laut Registerzählung 2017: 940

politischer Bezirk: Eisenstadt-Umgebung

	EURO		EURO
Gesamteinnahmen ¹⁾	2.417.260	Gesamtausgaben ¹⁾	1.334.728
¹⁾ ohne Zuführungen und Investitions- und Tilgungszuschüsse		¹⁾ ohne Zuführungen und Investitions- und Tilgungszuschüsse	
Davon Erträge:		Davon Aufwendungen:	
Steuern und Abgaben	95.964	Personalkosten	455.013
Abgabenertragsanteile	750.413	Bezüge der gewählten Organe	80.965
Gebühren	125.486	Verwaltungs- und Betriebsaufwand-ohne 2	401.365
Transferzahlungen	46.675	Zinsen für Finanzschulden	423
Bedarfs- und Finanzzuweisungen lfd.	315.214	Transferzahlungen	228.656
Sonstige laufende Erträge	61.932	Sonstige laufende Aufwendungen 4)	0
Laufende Erträge	1.395.684	Laufende Aufwendungen	1.166.422
Einmalige Erträge	12.704	Instandhaltungen 2)	35.694
Kapitaltransfer	0	Kapitaltransfer und sonstige einmalige	0
Gesamterträge	1.408.388	Gesamtaufwendungen	1.202.117
Davon Transaktionen:		Davon Transaktionen:	
Veräußerungen von Vermögen	0	Erwerb von Vermögen	27.451
Darlehensaufnahmen	0	Rückzahlung von Finanzschulden	100.960
Rücklagenentnahmen	0	Rücklagenzuführungen	4.200
Vorjahresüberschuss	1.008.872	Vorjahresabgang	0
Vermögens- und Finanztransaktionen	1.008.872	Vermögens- und Finanztransaktionen	132.611

	EURO	Pro-Kopf	Rang #	
Gebarungsergebnis	1.082.532	1.152	7	
Jahresergebnis	73.660	78	52	vorz. Tilgung
Finanzierungssaldo (Maastricht-Ergebnis)	133.660	142	36	60.000
Finanzspitze (= lfd. Erträge – lfd. Ausgaben)	105.311	112	121	7,5% der lfd. Erträge

Schulden gesamt	367.317	391	43
Schulden für den öffentlichen Haushalt	360.000	383	106
Schulden für marktbestimmte Betriebe	7.317	8	10
<i>Haftungen:</i>	<i>54.333</i>		

Schuldendienst gesamt	101.383	108	91	7,3%	der lfd. Erträge
SD für den öffentlichen Haushalt	60.000	64	136	4,3%	der lfd. Erträge
SD für marktbestimmte Betriebe	41.383	44	72	3,0%	der lfd. Erträge
Leasing- Miet- und sonst. Refinanzierung 3)	109.353	116	153	7,8%	der lfd. Erträge

Refinanzierungsaufwand gesamt	210.736	224	132	15,1%	der lfd. Erträge
Personalkosten	455.013	484	64	32,6%	der lfd. Erträge
laufende Transferleistungen *)	228.656	243	5	16,4%	der lfd. Erträge
Bezüge der gewählten Organe	80.965	86	121	5,8%	der lfd. Erträge
Verwaltungs- und Betriebsaufwand-ohne 2, 3 mit 4	292.013	311	16	20,9%	der lfd. Erträge
Instandhaltungen	35.694	38	14	2,6%	der lfd. Erträge
laufende Ausgaben	1.303.077	1.386	18	93,4%	der lfd. Erträge

*) davon Landesumlage	19.540	21		1,4%	der lfd. Erträge
*) davon Sozialleistungen an das Land	154.595	164		11,1%	der lfd. Erträge

Kassenbestand per 31.12.2019	1.195.695	1.272	10
offene Forderungen	408	(schließliche Reste des OH, des AOH und der DL)	
offene Verbindlichkeiten (inkl. Rücklagen)	113.571		

Rundungsdifferenzen sind möglich

Rang # = Platzierung nach Pro-Kopf-Werten innerhalb der bgld. Gemeinden

**DATENBLÄTTER
BEZIRK
GÜSSING**

Bezirk Güssing

Gemeindestatus:

PLZ: GKZ:

Einwohner laut Registerzählung 2017: 25.900

politischer Bezirk:

	EURO		EURO
Gesamteinnahmen ¹⁾	62.439.808	Gesamtausgaben ¹⁾	55.340.953
¹⁾ ohne Zuführungen und Investitions- und Tilgungszuschüsse		¹⁾ ohne Zuführungen und Investitions- und Tilgungszuschüsse	
Davon Erträge:		Davon Aufwendungen:	
Steuern und Abgaben	6.816.391	Personalkosten	12.467.798
Abgabenertragsanteile	20.935.979	Bezüge der gewählten Organe	2.199.600
Gebühren	5.937.778	Verwaltungs- und Betriebsaufwand-ohne 2	13.125.863
Transferzahlungen	1.104.567	Zinsen für Finanzschulden	278.412
Bedarfs- und Finanzzuweisungen lfd.	9.012.638	Transferzahlungen	9.561.110
Sonstige laufende Erträge	4.589.857	Sonstige laufende Aufwendungen 4)	0
Laufende Erträge	48.397.211	Laufende Aufwendungen	37.632.784
Einmalige Erträge	375.413	Instandhaltungen 2)	3.193.685
Kapitaltransfer	3.544.454	Kapitaltransfer und sonstige einmalige	1.781.771
Gesamterträge	52.317.078	Gesamtaufwendungen	42.608.241
Davon Transaktionen:		Davon Transaktionen:	
Veräußerungen von Vermögen	303.047	Erwerb von Vermögen	8.462.702
Darlehensaufnahmen	2.329.147	Rückzahlung von Finanzschulden	3.713.000
Rücklagenentnahmen	426.334	Rücklagenzuführungen	334.700
Vorjahresüberschuss	7.064.201	Vorjahresabgang	222.312
Vermögens- und Finanztransaktionen	10.122.730	Vermögens- und Finanztransaktionen	12.732.712

	EURO	Pro-Kopf	Rang #	
Gebahrungsergebnis	7.098.854	274		
Jahresergebnis	256.965	10		
Finanzierungssaldo (Maastricht-Ergebnis)	-108.445	-4		0
Finanzspitze (= lfd. Erträge – lfd. Ausgaben)	4.230.270	163		8,7% der lfd. Erträge

Schulden gesamt	34.571.409	1.335	
Schulden für den öffentlichen Haushalt	11.645.212	450	
Schulden für marktbestimmte Betriebe	22.926.198	885	
<i>Haftungen:</i>	<i>14.824.333</i>		

Schuldendienst gesamt	3.991.412	154	8,2%	der lfd. Erträge
SD für den öffentlichen Haushalt	1.325.906	51	2,7%	der lfd. Erträge
SD für marktbestimmte Betriebe	2.665.506	103	5,5%	der lfd. Erträge
Leasing- Miet- und sonst.Refinanzierung 3)	1.372.999	53	2,8%	der lfd. Erträge

Refinanzierungsaufwand gesamt	5.364.411	207	11,1%	der lfd. Erträge
Personalkosten	12.467.798	481	25,8%	der lfd. Erträge
laufende Transferleistungen *)	9.561.110	369	19,8%	der lfd. Erträge
Bezüge der gewählten Organe	2.199.600	85	4,5%	der lfd. Erträge
Verwaltungs- und Betriebsaufwand-ohne 2, 3 mit 4	11.752.864	454	24,3%	der lfd. Erträge
Instandhaltungen	3.193.685	123	6,6%	der lfd. Erträge
laufende Ausgaben	44.539.469	1.720	92,0%	der lfd. Erträge

*) davon Landesumlage	1.355.821	52	2,8%	der lfd. Erträge
*) davon Sozialleistungen an das Land	5.165.304	199	10,7%	der lfd. Erträge

Kassenbestand per 31.12.2019	6.989.084	270	
offene Forderungen	2.303.094	(schließliche Reste des OH, des AOH und der DL)	
offene Verbindlichkeiten (inkl. Rücklagen)	2.193.324		

Rundungsdifferenzen sind möglich

Rang # = Platzierung nach Pro-Kopf-Werten innerhalb der bgld. Gemeinden

Gemeinde: Bildein

Gemeindestatus: Gemeinde

PLZ: 7521 GKZ: 10426 Einwohner laut Registerzählung 2017: 344

politischer Bezirk: Güssing

	EURO		EURO
Gesamteinnahmen ¹⁾	718.863	Gesamtausgaben ¹⁾	707.090
¹⁾ ohne Zuführungen und Investitions- und Tilgungszuschüsse		¹⁾ ohne Zuführungen und Investitions- und Tilgungszuschüsse	
Davon Erträge:		Davon Aufwendungen:	
Steuern und Abgaben	44.586	Personalkosten	145.104
Abgabenertragsanteile	274.637	Bezüge der gewählten Organe	53.052
Gebühren	67.743	Verwaltungs- und Betriebsaufwand-ohne 2	231.805
Transferzahlungen	290	Zinsen für Finanzschulden	739
Bedarfs- und Finanzzuweisungen lfd.	111.710	Transferzahlungen	85.144
Sonstige laufende Erträge	71.529	Sonstige laufende Aufwendungen 4)	0
Laufende Erträge	570.496	Laufende Aufwendungen	515.844
Einmalige Erträge	1.804	Instandhaltungen 2)	21.413
Kapitaltransfer	1.000	Kapitaltransfer und sonstige einmalige	135.017
Gesamterträge	573.300	Gesamtaufwendungen	672.275
Davon Transaktionen:		Davon Transaktionen:	
Veräußerungen von Vermögen	0	Erwerb von Vermögen	4.051
Darlehensaufnahmen	0	Rückzahlung von Finanzschulden	30.764
Rücklagenentnahmen	0	Rücklagenzuführungen	0
Vorjahresüberschuss	145.563	Vorjahresabgang	0
Vermögens- und Finanztransaktionen	145.563	Vermögens- und Finanztransaktionen	34.815

	EURO	Pro-Kopf	Rang #	
Gebarungsergebnis	11.773	34	154	
Jahresergebnis	-133.790	-389	169	
Finanzierungssaldo (Maastricht-Ergebnis)	-133.790	-389	160	0
Finanzspitze (= lfd. Erträge – lfd. Ausgaben)	4.278	12	153	0,7% der lfd. Erträge

Schulden gesamt	113.369	330	36
Schulden für den öffentlichen Haushalt	10.000	29	47
Schulden für marktbestimmte Betriebe	103.369	300	72
<i>Haftungen:</i>	<i>241.242</i>		

Schuldendienst gesamt	31.503	92	78	5,5%	der lfd. Erträge
SD für den öffentlichen Haushalt	0	0	1	0,0%	der lfd. Erträge
SD für marktbestimmte Betriebe	31.503	92	126	5,5%	der lfd. Erträge
Leasing- Miet- und sonst.Refinanzierung 3)	1.359	4	20	0,2%	der lfd. Erträge

Refinanzierungsaufwand gesamt	32.862	96	39	5,8%	der lfd. Erträge
Personalkosten	145.104	422	26	25,4%	der lfd. Erträge
laufende Transferleistungen *)	85.144	248	7	14,9%	der lfd. Erträge
Bezüge der gewählten Organe	53.052	154	161	9,3%	der lfd. Erträge
Verwaltungs- und Betriebsaufwand-ohne 2, 3 mit 4	230.447	670	160	40,4%	der lfd. Erträge
Instandhaltungen	21.413	62	47	3,8%	der lfd. Erträge
laufende Ausgaben	568.022	1.651	95	99,6%	der lfd. Erträge

*) davon Landesumlage	8.976	26		1,6%	der lfd. Erträge
*) davon Sozialleistungen an das Land	58.712	171		10,3%	der lfd. Erträge

Kassenbestand per 31.12.2019	6.200	18	160
offene Forderungen	74.959	(schließliche Reste des OH, des AOH und der DL)	
offene Verbindlichkeiten (inkl. Rücklagen)	69.386		

Rundungsdifferenzen sind möglich

Rang # = Platzierung nach Pro-Kopf-Werten innerhalb der bgld. Gemeinden

Gemeinde: Bocksdorf

Gemeindestatus: Gemeinde

PLZ: 7551 GKZ: 10401 Einwohner laut Registerzählung 2017: 816

politischer Bezirk: Güssing

	EURO		EURO
Gesamteinnahmen ¹⁾	1.744.671	Gesamtausgaben ¹⁾	1.427.021
¹⁾ ohne Zuführungen und Investitions- und Tilgungszuschüsse		¹⁾ ohne Zuführungen und Investitions- und Tilgungszuschüsse	
Davon Erträge:		Davon Aufwendungen:	
Steuern und Abgaben	107.841	Personalkosten	330.731
Abgabenertragsanteile	651.287	Bezüge der gewählten Organe	68.558
Gebühren	142.951	Verwaltungs- und Betriebsaufwand-ohne 2	467.981
Transferzahlungen	-1.465	Zinsen für Finanzschulden	1.795
Bedarfs- und Finanzzuweisungen lfd.	328.396	Transferzahlungen	208.010
Sonstige laufende Erträge	173.308	Sonstige laufende Aufwendungen 4)	0
Laufende Erträge	1.402.317	Laufende Aufwendungen	1.077.075
Einmalige Erträge	2.675	Instandhaltungen 2)	157.593
Kapitaltransfer	2.545	Kapitaltransfer und sonstige einmalige	11.444
Gesamterträge	1.407.537	Gesamtaufwendungen	1.246.111
Davon Transaktionen:		Davon Transaktionen:	
Veräußerungen von Vermögen	0	Erwerb von Vermögen	159.724
Darlehensaufnahmen	0	Rückzahlung von Finanzschulden	21.185
Rücklagenentnahmen	0	Rücklagenzuführungen	0
Vorjahresüberschuss	337.134	Vorjahresabgang	0
Vermögens- und Finanztransaktionen	337.134	Vermögens- und Finanztransaktionen	180.910

	EURO	Pro-Kopf	Rang #	
Gebarungsergebnis	317.650	389	63	
Jahresergebnis	-19.484	-24	108	
Finanzierungssaldo (Maastricht-Ergebnis)	2.931	4	97	0
Finanzspitze (= lfd. Erträge – lfd. Ausgaben)	149.139	183	91	10,6% der lfd. Erträge

Schulden gesamt	137.070	168	18
Schulden für den öffentlichen Haushalt	94.340	116	67
Schulden für marktbestimmte Betriebe	42.730	52	25

Haftungen: 44.932

Schuldendienst gesamt	22.980	28	18	1,6%	der lfd. Erträge
SD für den öffentlichen Haushalt	15.318	19	66	1,1%	der lfd. Erträge
SD für marktbestimmte Betriebe	7.662	9	20	0,5%	der lfd. Erträge
Leasing- Miet- und sonst.Refinanzierung 3)	29.081	36	71	2,1%	der lfd. Erträge

Refinanzierungsaufwand gesamt	52.061	64	16	3,7%	der lfd. Erträge
Personalkosten	330.731	405	22	23,6%	der lfd. Erträge
laufende Transferleistungen *)	208.010	255	14	14,8%	der lfd. Erträge
Bezüge der gewählten Organe	68.558	84	117	4,9%	der lfd. Erträge
Verwaltungs- und Betriebsaufwand-ohne 2, 3 mit 4	438.901	538	137	31,3%	der lfd. Erträge
Instandhaltungen	157.593	193	157	11,2%	der lfd. Erträge
laufende Ausgaben	1.255.853	1.539	59	89,6%	der lfd. Erträge

*) davon Landesumlage	23.458	29		1,7%	der lfd. Erträge
*) davon Sozialleistungen an das Land	141.056	173		10,1%	der lfd. Erträge

Kassenbestand per 31.12.2019	271.806	333	100
offene Forderungen	62.518	(schließliche Reste des OH, des AOH und der DL)	
offene Verbindlichkeiten (inkl. Rücklagen)	16.674		

Rundungsdifferenzen sind möglich

Rang # = Platzierung nach Pro-Kopf-Werten innerhalb der bgld. Gemeinden

Gemeinde: Burgauberg-Neudauberg

Gemeindestatus: Gemeinde

PLZ: 7574 GKZ: 10402 Einwohner laut Registerzählung 2017: 1.356

politischer Bezirk: Güssing

	EURO		EURO
Gesamteinnahmen ¹⁾	4.722.934	Gesamtausgaben ¹⁾	4.278.774
¹⁾ ohne Zuführungen und Investitions- und Tilgungszuschüsse		¹⁾ ohne Zuführungen und Investitions- und Tilgungszuschüsse	
Davon Erträge:		Davon Aufwendungen:	
Steuern und Abgaben	249.306	Personalkosten	663.024
Abgabenertragsanteile	1.089.524	Bezüge der gewählten Organe	91.312
Gebühren	144.638	Verwaltungs- und Betriebsaufwand-ohne 2	499.381
Transferzahlungen	205.930	Zinsen für Finanzschulden	8.420
Bedarfs- und Finanzzuweisungen lfd.	374.053	Transferzahlungen	408.303
Sonstige laufende Erträge	151.087	Sonstige laufende Aufwendungen 4)	0
Laufende Erträge	2.214.539	Laufende Aufwendungen	1.670.439
Einmalige Erträge	649	Instandhaltungen 2)	82.153
Kapitaltransfer	1.806.711	Kapitaltransfer und sonstige einmalige	9.182
Gesamterträge	4.021.899	Gesamtaufwendungen	1.761.774
Davon Transaktionen:		Davon Transaktionen:	
Veräußerungen von Vermögen	25.068	Erwerb von Vermögen	2.326.605
Darlehensaufnahmen	247.640	Rückzahlung von Finanzschulden	176.039
Rücklagenentnahmen	162	Rücklagenzuführungen	14.356
Vorjahresüberschuss	428.164	Vorjahresabgang	0
Vermögens- und Finanztransaktionen	701.035	Vermögens- und Finanztransaktionen	2.517.000

	EURO	Pro-Kopf	Rang #	
Gebarungsergebnis	444.159	328	80	
Jahresergebnis	15.995	12	86	
Finanzierungssaldo (Maastricht-Ergebnis)	-169.493	-125	138	0
Finanzspitze (= lfd. Erträge – lfd. Ausgaben)	286.556	211	74	12,9% der lfd. Erträge

Schulden gesamt	867.360	640	66
Schulden für den öffentlichen Haushalt	222.611	164	73
Schulden für marktbestimmte Betriebe	644.749	475	99
<i>Haftungen:</i>	<i>84.806</i>		

Schuldendienst gesamt	184.459	136	115	8,3%	der lfd. Erträge
SD für den öffentlichen Haushalt	65.705	48	117	3,0%	der lfd. Erträge
SD für marktbestimmte Betriebe	118.754	88	116	5,4%	der lfd. Erträge
Leasing- Miet- und sonst.Refinanzierung 3)	5.660	4	21	0,3%	der lfd. Erträge

Refinanzierungsaufwand gesamt	190.119	140	77	8,6%	der lfd. Erträge
Personalkosten	663.024	489	66	29,9%	der lfd. Erträge
laufende Transferleistungen *)	408.303	301	60	18,4%	der lfd. Erträge
Bezüge der gewählten Organe	91.312	67	74	4,1%	der lfd. Erträge
Verwaltungs- und Betriebsaufwand-ohne 2, 3 mit 4	493.721	364	44	22,3%	der lfd. Erträge
Instandhaltungen	82.153	61	45	3,7%	der lfd. Erträge
laufende Ausgaben	1.928.632	1.422	30	87,1%	der lfd. Erträge

*) davon Landesumlage	54.026	40		2,4%	der lfd. Erträge
*) davon Sozialleistungen an das Land	255.157	188		11,5%	der lfd. Erträge

Kassenbestand per 31.12.2019	508.484	375	88
offene Forderungen	34.100	(schließliche Reste des OH, des AOH und der DL)	
offene Verbindlichkeiten (inkl. Rücklagen)	98.425		

Rundungsdifferenzen sind möglich

Rang # = Platzierung nach Pro-Kopf-Werten innerhalb der bgld. Gemeinden

Gemeinde: Eberau

Gemeindestatus: Marktgemeinde

PLZ: 7521 GKZ: 10403 Einwohner laut Registerzählung 2017: 917

politischer Bezirk: Güssing

	EURO		EURO
Gesamteinnahmen ¹⁾	2.904.403	Gesamtausgaben ¹⁾	2.800.744
¹⁾ ohne Zuführungen und Investitions- und Tilgungszuschüsse		¹⁾ ohne Zuführungen und Investitions- und Tilgungszuschüsse	
Davon Erträge:		Davon Aufwendungen:	
Steuern und Abgaben	166.234	Personalkosten	617.389
Abgabenertragsanteile	733.521	Bezüge der gewählten Organe	83.788
Gebühren	157.277	Verwaltungs- und Betriebsaufwand-ohne 2	655.754
Transferzahlungen	336.007	Zinsen für Finanzschulden	25.404
Bedarfs- und Finanzzuweisungen lfd.	358.616	Transferzahlungen	358.756
Sonstige laufende Erträge	422.213	Sonstige laufende Aufwendungen 4)	0
Laufende Erträge	2.173.869	Laufende Aufwendungen	1.741.092
Einmalige Erträge	0	Instandhaltungen 2)	71.203
Kapitaltransfer	64.629	Kapitaltransfer und sonstige einmalige	42.330
Gesamterträge	2.238.498	Gesamtaufwendungen	1.854.625
Davon Transaktionen:		Davon Transaktionen:	
Veräußerungen von Vermögen	108.445	Erwerb von Vermögen	369.158
Darlehensaufnahmen	0	Rückzahlung von Finanzschulden	305.089
Rücklagenentnahmen	0	Rücklagenzuführungen	100.119
Vorjahresüberschuss	557.460	Vorjahresabgang	171.754
Vermögens- und Finanztransaktionen	665.905	Vermögens- und Finanztransaktionen	946.119

	EURO	Pro-Kopf	Rang #	
Gebarungsergebnis	103.659	113	135	
Jahresergebnis	-282.048	-308	167	
Finanzierungssaldo (Maastricht-Ergebnis)	-170.776	-186	149	0
Finanzspitze (= lfd. Erträge – lfd. Ausgaben)	56.485	62	144	2,6% der lfd. Erträge

Schulden gesamt	2.404.582	2.622	160
Schulden für den öffentlichen Haushalt	652.338	711	140
Schulden für marktbestimmte Betriebe	1.752.244	1.911	162

Haftungen: 0

Schuldendienst gesamt	330.493	360	165	15,2%	der lfd. Erträge
SD für den öffentlichen Haushalt	49.082	54	126	2,3%	der lfd. Erträge
SD für marktbestimmte Betriebe	281.411	307	168	12,9%	der lfd. Erträge
Leasing- Miet- und sonst.Refinanzierung 3)	84.334	92	138	3,9%	der lfd. Erträge

Refinanzierungsaufwand gesamt	414.827	452	165	19,1%	der lfd. Erträge
Personalkosten	617.389	673	150	28,4%	der lfd. Erträge
laufende Transferleistungen *)	358.756	391	121	16,5%	der lfd. Erträge
Bezüge der gewählten Organe	83.788	91	128	3,9%	der lfd. Erträge
Verwaltungs- und Betriebsaufwand-ohne 2, 3 mit 4	571.420	623	152	26,3%	der lfd. Erträge
Instandhaltungen	71.203	78	69	3,3%	der lfd. Erträge
laufende Ausgaben	2.117.384	2.309	158	97,4%	der lfd. Erträge

*) davon Landesumlage	33.947	37		1,6%	der lfd. Erträge
*) davon Sozialleistungen an das Land	171.419	187		7,9%	der lfd. Erträge

Kassenbestand per 31.12.2019	296.244	323	102
offene Forderungen	223.290	(schließliche Reste des OH, des AOH und der DL)	
offene Verbindlichkeiten (inkl. Rücklagen)	415.874		

Rundungsdifferenzen sind möglich

Rang # = Platzierung nach Pro-Kopf-Werten innerhalb der bgld. Gemeinden

Gemeinde: Gerersdorf-Sulz

Gemeindestatus: Gemeinde

PLZ: 7542 GKZ: 10404 Einwohner laut Registerzählung 2017: 1.004

politischer Bezirk: Güssing

	EURO		EURO
Gesamteinnahmen ¹⁾	1.767.810	Gesamtausgaben ¹⁾	1.731.622
¹⁾ ohne Zuführungen und Investitions- und Tilgungszuschüsse		¹⁾ ohne Zuführungen und Investitions- und Tilgungszuschüsse	
Davon Erträge:		Davon Aufwendungen:	
Steuern und Abgaben	112.317	Personalkosten	528.382
Abgabenertragsanteile	798.757	Bezüge der gewählten Organe	87.619
Gebühren	235.679	Verwaltungs- und Betriebsaufwand-ohne 2	510.085
Transferzahlungen	91.149	Zinsen für Finanzschulden	8.290
Bedarfs- und Finanzzuweisungen lfd.	252.979	Transferzahlungen	281.848
Sonstige laufende Erträge	151.017	Sonstige laufende Aufwendungen 4)	0
Laufende Erträge	1.641.898	Laufende Aufwendungen	1.416.225
Einmalige Erträge	13.343	Instandhaltungen 2)	77.739
Kapitaltransfer	21.641	Kapitaltransfer und sonstige einmalige	69.079
Gesamterträge	1.676.882	Gesamtaufwendungen	1.563.043
Davon Transaktionen:		Davon Transaktionen:	
Veräußerungen von Vermögen	0	Erwerb von Vermögen	6.828
Darlehensaufnahmen	0	Rückzahlung von Finanzschulden	159.649
Rücklagenentnahmen	0	Rücklagenzuführungen	2.102
Vorjahresüberschuss	90.928	Vorjahresabgang	0
Vermögens- und Finanztransaktionen	90.928	Vermögens- und Finanztransaktionen	168.579

	EURO	Pro-Kopf	Rang #	
Gebarungsergebnis	36.188	36	153	
Jahresergebnis	-54.740	-55	118	
Finanzierungssaldo (Maastricht-Ergebnis)	13.576	14	92	0
Finanzspitze (= lfd. Erträge – lfd. Ausgaben)	1.629	2	156	0,1% der lfd. Erträge

Schulden gesamt	907.497	904	98
Schulden für den öffentlichen Haushalt	684.198	681	137
Schulden für marktbestimmte Betriebe	223.299	222	57

Haftungen: 723.141

Schuldendienst gesamt	167.939	167	135	10,2%	der lfd. Erträge
SD für den öffentlichen Haushalt	73.329	73	140	4,5%	der lfd. Erträge
SD für marktbestimmte Betriebe	94.610	94	129	5,8%	der lfd. Erträge
Leasing- Miet- und sonst.Refinanzierung 3)	2.134	2	13	0,1%	der lfd. Erträge

Refinanzierungsaufwand gesamt	170.073	169	99	10,4%	der lfd. Erträge
Personalkosten	528.382	526	87	32,2%	der lfd. Erträge
laufende Transferleistungen *)	281.848	281	44	17,2%	der lfd. Erträge
Bezüge der gewählten Organe	87.619	87	124	5,3%	der lfd. Erträge
Verwaltungs- und Betriebsaufwand-ohne 2, 3 mit 4	507.951	506	126	30,9%	der lfd. Erträge
Instandhaltungen	77.739	77	68	4,7%	der lfd. Erträge
laufende Ausgaben	1.653.612	1.647	94	100,7	der lfd. Erträge

*) davon Landesumlage	26.547	26		1,6%	der lfd. Erträge
*) davon Sozialleistungen an das Land	176.277	176		10,7%	der lfd. Erträge

Kassenbestand per 31.12.2019	18.713	19	158
offene Forderungen	48.164	(schließliche Reste des OH, des AOH und der DL)	
offene Verbindlichkeiten (inkl. Rücklagen)	30.688		

Rundungsdifferenzen sind möglich

Rang # = Platzierung nach Pro-Kopf-Werten innerhalb der bgld. Gemeinden

Gemeinde: Großmüribisch

Gemeindestatus: Gemeinde

PLZ: 7540 GKZ: 10420 Einwohner laut Registerzählung 2017: 243

politischer Bezirk: Güssing

	EURO		EURO
Gesamteinnahmen ¹⁾	699.795	Gesamtausgaben ¹⁾	618.122
¹⁾ ohne Zuführungen und Investitions- und Tilgungszuschüsse		¹⁾ ohne Zuführungen und Investitions- und Tilgungszuschüsse	
Davon Erträge:		Davon Aufwendungen:	
Steuern und Abgaben	23.616	Personalkosten	98.478
Abgabenertragsanteile	194.014	Bezüge der gewählten Organe	58.203
Gebühren	63.233	Verwaltungs- und Betriebsaufwand-ohne 2	158.842
Transferzahlungen	39.251	Zinsen für Finanzschulden	1.825
Bedarfs- und Finanzzuweisungen lfd.	147.941	Transferzahlungen	106.544
Sonstige laufende Erträge	84.928	Sonstige laufende Aufwendungen 4)	0
Laufende Erträge	552.984	Laufende Aufwendungen	423.892
Einmalige Erträge	7.597	Instandhaltungen 2)	44.840
Kapitaltransfer	0	Kapitaltransfer und sonstige einmalige	53
Gesamterträge	560.580	Gesamtaufwendungen	468.785
Davon Transaktionen:		Davon Transaktionen:	
Veräußerungen von Vermögen	0	Erwerb von Vermögen	105.990
Darlehensaufnahmen	67.411	Rückzahlung von Finanzschulden	42.447
Rücklagenentnahmen	900	Rücklagenzuführungen	900
Vorjahresüberschuss	70.904	Vorjahresabgang	0
Vermögens- und Finanztransaktionen	139.215	Vermögens- und Finanztransaktionen	149.336

	EURO	Pro-Kopf	Rang #	
Gebarungsergebnis	81.673	336	77	
Jahresergebnis	10.770	44	68	
Finanzierungssaldo (Maastricht-Ergebnis)	-10.092	-42	113	0
Finanzspitze (= lfd. Erträge – lfd. Ausgaben)	49.401	203	79	8,9% der lfd. Erträge

Schulden gesamt	236.238	972	103
Schulden für den öffentlichen Haushalt	20.862	86	58
Schulden für marktbestimmte Betriebe	215.376	886	137

Haftungen: 62.131

Schuldendienst gesamt	44.272	182	143	8,0%	der lfd. Erträge
SD für den öffentlichen Haushalt	711	3	45	0,1%	der lfd. Erträge
SD für marktbestimmte Betriebe	43.562	179	156	7,9%	der lfd. Erträge
Leasing- Miet- und sonst.Refinanzierung 3)	23.488	97	143	4,2%	der lfd. Erträge

Refinanzierungsaufwand gesamt	67.760	279	149	12,3%	der lfd. Erträge
Personalkosten	98.478	405	21	17,8%	der lfd. Erträge
laufende Transferleistungen *)	106.544	438	140	19,3%	der lfd. Erträge
Bezüge der gewählten Organe	58.203	240	168	10,5%	der lfd. Erträge
Verwaltungs- und Betriebsaufwand-ohne 2, 3 mit 4	135.354	557	146	24,5%	der lfd. Erträge
Instandhaltungen	44.840	185	152	8,1%	der lfd. Erträge
laufende Ausgaben	511.179	2.104	151	92,4%	der lfd. Erträge

*) davon Landesumlage	5.150	21		0,9%	der lfd. Erträge
*) davon Sozialleistungen an das Land	41.901	172		7,6%	der lfd. Erträge

Kassenbestand per 31.12.2019	65.805	271	111
offene Forderungen	30.327	(schließliche Reste des OH, des AOH und der DL)	
offene Verbindlichkeiten (inkl. Rücklagen)	14.459		

Rundungsdifferenzen sind möglich

Rang # = Platzierung nach Pro-Kopf-Werten innerhalb der bgld. Gemeinden

Gemeinde: Güssing

Gemeindestatus: Stadtgemeinde

PLZ: 7540 GKZ: 10405 Einwohner laut Registerzählung 2017: 3.642

politischer Bezirk: Güssing

	EURO		EURO
Gesamteinnahmen ¹⁾	9.654.756	Gesamtausgaben ¹⁾	9.497.904
¹⁾ ohne Zuführungen und Investitions- und Tilgungszuschüsse		¹⁾ ohne Zuführungen und Investitions- und Tilgungszuschüsse	
Davon Erträge:		Davon Aufwendungen:	
Steuern und Abgaben	2.188.284	Personalkosten	2.060.934
Abgabenertragsanteile	2.917.092	Bezüge der gewählten Organe	160.969
Gebühren	1.343.271	Verwaltungs- und Betriebsaufwand-ohne 2	2.177.628
Transferzahlungen	-111.652	Zinsen für Finanzschulden	62.515
Bedarfs- und Finanzzuweisungen lfd.	1.153.900	Transferzahlungen	1.805.920
Sonstige laufende Erträge	549.969	Sonstige laufende Aufwendungen 4)	0
Laufende Erträge	8.040.864	Laufende Aufwendungen	6.267.965
Einmalige Erträge	76.824	Instandhaltungen 2)	418.301
Kapitaltransfer	298.114	Kapitaltransfer und sonstige einmalige	469.607
Gesamterträge	8.415.802	Gesamtaufwendungen	7.155.873
Davon Transaktionen:		Davon Transaktionen:	
Veräußerungen von Vermögen	0	Erwerb von Vermögen	1.468.836
Darlehensaufnahmen	1.092.011	Rückzahlung von Finanzschulden	822.637
Rücklagenentnahmen	0	Rücklagenzuführungen	0
Vorjahresüberschuss	146.943	Vorjahresabgang	50.558
Vermögens- und Finanztransaktionen	1.238.953	Vermögens- und Finanztransaktionen	2.342.031

	EURO	Pro-Kopf	Rang #	
Gebarungsergebnis	156.852	43	151	
Jahresergebnis	60.467	17	82	
Finanzierungssaldo (Maastricht-Ergebnis)	-502.184	-138	139	0
Finanzspitze (= lfd. Erträge – lfd. Ausgaben)	608.785	167	99	7,6% der lfd. Erträge

Schulden gesamt	9.925.580	2.725	164
Schulden für den öffentlichen Haushalt	6.469.745	1.776	165
Schulden für marktbestimmte Betriebe	3.455.835	949	140
<i>Haftungen:</i>	<i>6.326.744</i>		

Schuldendienst gesamt	885.152	243	155	11,0%	der lfd. Erträge
SD für den öffentlichen Haushalt	560.481	154	165	7,0%	der lfd. Erträge
SD für marktbestimmte Betriebe	324.671	89	120	4,0%	der lfd. Erträge
Leasing- Miet- und sonst.Refinanzierung 3)	178.830	49	96	2,2%	der lfd. Erträge

Refinanzierungsaufwand gesamt	1.063.982	292	151	13,2%	der lfd. Erträge
Personalkosten	2.060.934	566	116	25,6%	der lfd. Erträge
laufende Transferleistungen *)	1.805.920	496	152	22,5%	der lfd. Erträge
Bezüge der gewählten Organe	160.969	44	18	2,0%	der lfd. Erträge
Verwaltungs- und Betriebsaufwand-ohne 2, 3 mit 4	1.998.798	549	141	24,9%	der lfd. Erträge
Instandhaltungen	418.301	115	115	5,2%	der lfd. Erträge
laufende Ausgaben	7.508.903	2.062	149	93,4%	der lfd. Erträge

*) davon Landesumlage	462.368	127		5,8%	der lfd. Erträge
*) davon Sozialleistungen an das Land	945.211	260		11,8%	der lfd. Erträge

Kassenbestand per 31.12.2019	274.439	75	152
offene Forderungen	140.575	(schließliche Reste des OH, des AOH und der DL)	
offene Verbindlichkeiten (inkl. Rücklagen)	258.162		

Rundungsdifferenzen sind möglich

Rang # = Platzierung nach Pro-Kopf-Werten innerhalb der bgld. Gemeinden

Gemeinde: Güttenbach

Gemeindestatus: Marktgemeinde

PLZ: 7536 GKZ: 10406 Einwohner laut Registerzählung 2017: 890

politischer Bezirk: Güssing

	EURO		EURO
Gesamteinnahmen ¹⁾	1.799.613	Gesamtausgaben ¹⁾	1.471.141
¹⁾ ohne Zuführungen und Investitions- und Tilgungszuschüsse		¹⁾ ohne Zuführungen und Investitions- und Tilgungszuschüsse	
Davon Erträge:		Davon Aufwendungen:	
Steuern und Abgaben	147.680	Personalkosten	547.156
Abgabenertragsanteile	710.537	Bezüge der gewählten Organe	81.491
Gebühren	155.943	Verwaltungs- und Betriebsaufwand-ohne 2	349.808
Transferzahlungen	99.602	Zinsen für Finanzschulden	7.422
Bedarfs- und Finanzzuweisungen lfd.	281.230	Transferzahlungen	248.009
Sonstige laufende Erträge	96.154	Sonstige laufende Aufwendungen 4)	0
Laufende Erträge	1.491.147	Laufende Aufwendungen	1.233.885
Einmalige Erträge	2.184	Instandhaltungen 2)	99.264
Kapitaltransfer	0	Kapitaltransfer und sonstige einmalige	19
Gesamterträge	1.493.331	Gesamtaufwendungen	1.333.169
Davon Transaktionen:		Davon Transaktionen:	
Veräußerungen von Vermögen	0	Erwerb von Vermögen	87.716
Darlehensaufnahmen	0	Rückzahlung von Finanzschulden	50.257
Rücklagenentnahmen	0	Rücklagenzuführungen	0
Vorjahresüberschuss	306.282	Vorjahresabgang	0
Vermögens- und Finanztransaktionen	306.282	Vermögens- und Finanztransaktionen	137.972

	EURO	Pro-Kopf	Rang #	
Gebbarungsergebnis	328.472	369	69	
Jahresergebnis	22.190	25	79	
Finanzierungssaldo (Maastricht-Ergebnis)	47.190	53	77	0
Finanzspitze (= lfd. Erträge – lfd. Ausgaben)	109.925	124	117	7,4% der lfd. Erträge

Schulden gesamt	832.245	935	99
Schulden für den öffentlichen Haushalt	0	0	1
Schulden für marktbestimmte Betriebe	832.245	935	139
<i>Haftungen:</i>	<i>915.134</i>		

Schuldendienst gesamt	57.678	65	55	3,9%	der lfd. Erträge
SD für den öffentlichen Haushalt	0	0	1	0,0%	der lfd. Erträge
SD für marktbestimmte Betriebe	57.678	65	99	3,9%	der lfd. Erträge
Leasing- Miet- und sonst.Refinanzierung 3)	54.438	61	114	3,7%	der lfd. Erträge

Refinanzierungsaufwand gesamt	112.116	126	64	7,5%	der lfd. Erträge
Personalkosten	547.156	615	133	36,7%	der lfd. Erträge
laufende Transferleistungen *)	248.009	279	41	16,6%	der lfd. Erträge
Bezüge der gewählten Organe	81.491	92	130	5,5%	der lfd. Erträge
Verwaltungs- und Betriebsaufwand-ohne 2, 3 mit 4	295.370	332	26	19,8%	der lfd. Erträge
Instandhaltungen	99.264	112	113	6,7%	der lfd. Erträge
laufende Ausgaben	1.383.406	1.554	65	92,8%	der lfd. Erträge

*) davon Landesumlage	33.381	38		2,2%	der lfd. Erträge
*) davon Sozialleistungen an das Land	164.765	185		11,0%	der lfd. Erträge

Kassenbestand per 31.12.2019	308.540	347	96
offene Forderungen	47.559	(schließliche Reste des OH, des AOH und der DL)	
offene Verbindlichkeiten (inkl. Rücklagen)	27.626		

Rundungsdifferenzen sind möglich

Rang # = Platzierung nach Pro-Kopf-Werten innerhalb der bgld. Gemeinden

Gemeinde: Hackerberg

Gemeindestatus: Gemeinde

PLZ: 8292 GKZ: 10418 Einwohner laut Registerzählung 2017: 354

politischer Bezirk: Güssing

	EURO		EURO
Gesamteinnahmen ¹⁾	603.101	Gesamtausgaben ¹⁾	628.884
¹⁾ ohne Zuführungen und Investitions- und Tilgungszuschüsse		¹⁾ ohne Zuführungen und Investitions- und Tilgungszuschüsse	
Davon Erträge:		Davon Aufwendungen:	
Steuern und Abgaben	18.915	Personalkosten	147.932
Abgabenertragsanteile	281.114	Bezüge der gewählten Organe	60.463
Gebühren	67.274	Verwaltungs- und Betriebsaufwand-ohne 2	189.892
Transferzahlungen	2.169	Zinsen für Finanzschulden	3.759
Bedarfs- und Finanzzuweisungen lfd.	138.424	Transferzahlungen	121.832
Sonstige laufende Erträge	59.964	Sonstige laufende Aufwendungen 4)	0
Laufende Erträge	567.860	Laufende Aufwendungen	523.877
Einmalige Erträge	3.000	Instandhaltungen 2)	25.612
Kapitaltransfer	24.500	Kapitaltransfer und sonstige einmalige	1.088
Gesamterträge	595.360	Gesamtaufwendungen	550.577
Davon Transaktionen:		Davon Transaktionen:	
Veräußerungen von Vermögen	0	Erwerb von Vermögen	28.096
Darlehensaufnahmen	0	Rückzahlung von Finanzschulden	50.211
Rücklagenentnahmen	0	Rücklagenzuführungen	0
Vorjahresüberschuss	7.741	Vorjahresabgang	0
Vermögens- und Finanztransaktionen	7.741	Vermögens- und Finanztransaktionen	78.307

	EURO	Pro-Kopf	Rang #	
Gebarungsergebnis	-25.783	-73	168	
Jahresergebnis	-33.524	-95	134	
Finanzierungssaldo (Maastricht-Ergebnis)	-28.368	-80	126	0
Finanzspitze (= lfd. Erträge – lfd. Ausgaben)	-28.840	-81	164	-5,1% der lfd. Erträge

Schulden gesamt	224.910	635	65
Schulden für den öffentlichen Haushalt	64.765	183	81
Schulden für marktbestimmte Betriebe	160.145	452	93
<i>Haftungen:</i>	<i>21.874</i>		

Schuldendienst gesamt	53.970	152	126	9,5%	der lfd. Erträge
SD für den öffentlichen Haushalt	5.617	16	61	1,0%	der lfd. Erträge
SD für marktbestimmte Betriebe	48.353	137	142	8,5%	der lfd. Erträge
Leasing- Miet- und sonst.Refinanzierung 3)	34.882	99	145	6,1%	der lfd. Erträge

Refinanzierungsaufwand gesamt	88.852	251	142	15,6%	der lfd. Erträge
Personalkosten	147.932	418	25	26,1%	der lfd. Erträge
laufende Transferleistungen *)	121.832	344	100	21,5%	der lfd. Erträge
Bezüge der gewählten Organe	60.463	171	164	10,6%	der lfd. Erträge
Verwaltungs- und Betriebsaufwand-ohne 2, 3 mit 4	155.009	438	99	27,3%	der lfd. Erträge
Instandhaltungen	25.612	72	60	4,5%	der lfd. Erträge
laufende Ausgaben	599.700	1.694	103	105,6	der lfd. Erträge

*) davon Landesumlage	4.781	14		0,8%	der lfd. Erträge
*) davon Sozialleistungen an das Land	60.008	170		10,6%	der lfd. Erträge

Kassenbestand per 31.12.2019	-16.208	-46	167	
offene Forderungen	6.286	(schließliche Reste des OH, des AOH und der DL)		
offene Verbindlichkeiten (inkl. Rücklagen)	15.862			

Rundungsdifferenzen sind möglich

Rang # = Platzierung nach Pro-Kopf-Werten innerhalb der bgld. Gemeinden

Gemeinde: Heiligenbrunn

Gemeindestatus: Gemeinde

PLZ: 7522 GKZ: 10407 Einwohner laut Registerzählung 2017: 764

politischer Bezirk: Güssing

	EURO		EURO
Gesamteinnahmen ¹⁾	1.760.293	Gesamtausgaben ¹⁾	1.471.959
¹⁾ ohne Zuführungen und Investitions- und Tilgungszuschüsse		¹⁾ ohne Zuführungen und Investitions- und Tilgungszuschüsse	
Davon Erträge:		Davon Aufwendungen:	
Steuern und Abgaben	116.949	Personalkosten	422.579
Abgabenertragsanteile	619.499	Bezüge der gewählten Organe	80.132
Gebühren	184.053	Verwaltungs- und Betriebsaufwand-ohne 2	352.912
Transferzahlungen	61.626	Zinsen für Finanzschulden	4.897
Bedarfs- und Finanzzuweisungen lfd.	257.384	Transferzahlungen	238.592
Sonstige laufende Erträge	171.587	Sonstige laufende Aufwendungen 4)	0
Laufende Erträge	1.411.099	Laufende Aufwendungen	1.099.111
Einmalige Erträge	10.877	Instandhaltungen 2)	185.598
Kapitaltransfer	47.081	Kapitaltransfer und sonstige einmalige	39.506
Gesamterträge	1.469.056	Gesamtaufwendungen	1.324.215
Davon Transaktionen:		Davon Transaktionen:	
Veräußerungen von Vermögen	1.448	Erwerb von Vermögen	111.004
Darlehensaufnahmen	0	Rückzahlung von Finanzschulden	36.740
Rücklagenentnahmen	0	Rücklagenzuführungen	0
Vorjahresüberschuss	289.789	Vorjahresabgang	0
Vermögens- und Finanztransaktionen	291.237	Vermögens- und Finanztransaktionen	147.744

	EURO	Pro-Kopf	Rang #	
Gebarungsergebnis	288.334	377	66	
Jahresergebnis	-1.455	-2	96	
Finanzierungssaldo (Maastricht-Ergebnis)	15.109	20	88	0
Finanzspitze (= lfd. Erträge – lfd. Ausgaben)	100.527	132	112	7,1% der lfd. Erträge

Schulden gesamt	309.878	406	45
Schulden für den öffentlichen Haushalt	65.000	85	57
Schulden für marktbestimmte Betriebe	244.878	321	77
<i>Haftungen:</i>	<i>183.591</i>		

Schuldendienst gesamt	41.637	54	41	3,0%	der lfd. Erträge
SD für den öffentlichen Haushalt	13.583	18	64	1,0%	der lfd. Erträge
SD für marktbestimmte Betriebe	28.054	37	63	2,0%	der lfd. Erträge
Leasing- Miet- und sonst.Refinanzierung 3)	84.062	110	149	6,0%	der lfd. Erträge

Refinanzierungsaufwand gesamt	125.698	165	93	8,9%	der lfd. Erträge
Personalkosten	422.579	553	104	29,9%	der lfd. Erträge
laufende Transferleistungen *)	238.592	312	72	16,9%	der lfd. Erträge
Bezüge der gewählten Organe	80.132	105	144	5,7%	der lfd. Erträge
Verwaltungs- und Betriebsaufwand-ohne 2, 3 mit 4	268.850	352	38	19,1%	der lfd. Erträge
Instandhaltungen	185.598	243	167	13,2%	der lfd. Erträge
laufende Ausgaben	1.321.449	1.730	110	93,6%	der lfd. Erträge

*) davon Landesumlage	19.050	25		1,4%	der lfd. Erträge
*) davon Sozialleistungen an das Land	141.486	185		10,0%	der lfd. Erträge

Kassenbestand per 31.12.2019	173.654	227	121
offene Forderungen	135.003	(schließliche Reste des OH, des AOH und der DL)	
offene Verbindlichkeiten (inkl. Rücklagen)	20.323		

Rundungsdifferenzen sind möglich

Rang # = Platzierung nach Pro-Kopf-Werten innerhalb der bgld. Gemeinden

Gemeinde: Heugraben

Gemeindestatus: Gemeinde

PLZ: 7551 GKZ: 10424 Einwohner laut Registerzählung 2017: 220

politischer Bezirk: Güssing

	EURO		EURO
Gesamteinnahmen ¹⁾	478.180	Gesamtausgaben ¹⁾	390.281
¹⁾ ohne Zuführungen und Investitions- und Tilgungszuschüsse		¹⁾ ohne Zuführungen und Investitions- und Tilgungszuschüsse	
Davon Erträge:		Davon Aufwendungen:	
Steuern und Abgaben	22.219	Personalkosten	42.985
Abgabenertragsanteile	174.712	Bezüge der gewählten Organe	56.056
Gebühren	23.884	Verwaltungs- und Betriebsaufwand-ohne 2	120.862
Transferzahlungen	2.363	Zinsen für Finanzschulden	3.928
Bedarfs- und Finanzzuweisungen lfd.	78.888	Transferzahlungen	54.301
Sonstige laufende Erträge	21.986	Sonstige laufende Aufwendungen 4)	0
Laufende Erträge	324.052	Laufende Aufwendungen	278.133
Einmalige Erträge	10.375	Instandhaltungen 2)	35.756
Kapitaltransfer	0	Kapitaltransfer und sonstige einmalige	33.660
Gesamterträge	334.427	Gesamtaufwendungen	347.549
Davon Transaktionen:		Davon Transaktionen:	
Veräußerungen von Vermögen	0	Erwerb von Vermögen	25.422
Darlehensaufnahmen	0	Rückzahlung von Finanzschulden	17.310
Rücklagenentnahmen	0	Rücklagenzuführungen	0
Vorjahresüberschuss	143.753	Vorjahresabgang	0
Vermögens- und Finanztransaktionen	143.753	Vermögens- und Finanztransaktionen	42.732

	EURO	Pro-Kopf	Rang #	
Gebbarungsergebnis	87.899	400	59	
Jahresergebnis	-55.854	-254	163	
Finanzierungssaldo (Maastricht-Ergebnis)	-55.854	-254	153	0
Finanzspitze (= lfd. Erträge – lfd. Ausgaben)	3.229	15	152	1,0% der lfd. Erträge

Schulden gesamt	265.293	1.206	125
Schulden für den öffentlichen Haushalt	0	0	1
Schulden für marktbestimmte Betriebe	265.293	1.206	151
<i>Haftungen:</i>	<i>64.400</i>		

Schuldendienst gesamt	21.238	97	82	6,6%	der lfd. Erträge
SD für den öffentlichen Haushalt	0	0	1	0,0%	der lfd. Erträge
SD für marktbestimmte Betriebe	21.238	97	131	6,6%	der lfd. Erträge
Leasing- Miet- und sonst.Refinanzierung 3)	0	0	1	0,0%	der lfd. Erträge

Refinanzierungsaufwand gesamt	21.238	97	41	6,6%	der lfd. Erträge
Personalkosten	42.985	195	5	13,3%	der lfd. Erträge
laufende Transferleistungen *)	54.301	247	6	16,8%	der lfd. Erträge
Bezüge der gewählten Organe	56.056	255	169	17,3%	der lfd. Erträge
Verwaltungs- und Betriebsaufwand-ohne 2, 3 mit 4	120.862	549	142	37,3%	der lfd. Erträge
Instandhaltungen	35.756	163	143	11,0%	der lfd. Erträge
laufende Ausgaben	331.199	1.505	54	102,2	der lfd. Erträge

*) davon Landesumlage	4.318	20		1,3%	der lfd. Erträge
*) davon Sozialleistungen an das Land	35.480	161		10,9%	der lfd. Erträge

Kassenbestand per 31.12.2019	95.096	432	76
offene Forderungen	3.005	(schließliche Reste des OH, des AOH und der DL)	
offene Verbindlichkeiten (inkl. Rücklagen)	10.203		

Rundungsdifferenzen sind möglich

Rang # = Platzierung nach Pro-Kopf-Werten innerhalb der bgld. Gemeinden

Gemeinde: Inzenhof

Gemeindestatus: Gemeinde

PLZ: 7540 GKZ: 10421 Einwohner laut Registerzählung 2017: 334

politischer Bezirk: Güssing

	EURO		EURO
Gesamteinnahmen ¹⁾	1.080.759	Gesamtausgaben ¹⁾	1.006.493
¹⁾ ohne Zuführungen und Investitions- und Tilgungszuschüsse		¹⁾ ohne Zuführungen und Investitions- und Tilgungszuschüsse	
Davon Erträge:		Davon Aufwendungen:	
Steuern und Abgaben	25.024	Personalkosten	243.097
Abgabenertragsanteile	265.230	Bezüge der gewählten Organe	59.039
Gebühren	85.462	Verwaltungs- und Betriebsaufwand-ohne 2	315.367
Transferzahlungen	-98.688	Zinsen für Finanzschulden	4.245
Bedarfs- und Finanzzuweisungen lfd.	450.272	Transferzahlungen	85.185
Sonstige laufende Erträge	114.066	Sonstige laufende Aufwendungen 4)	0
Laufende Erträge	841.366	Laufende Aufwendungen	706.932
Einmalige Erträge	23.213	Instandhaltungen 2)	44.157
Kapitaltransfer	167.906	Kapitaltransfer und sonstige einmalige	30.000
Gesamterträge	1.032.485	Gesamtaufwendungen	781.089
Davon Transaktionen:		Davon Transaktionen:	
Veräußerungen von Vermögen	0	Erwerb von Vermögen	12.250
Darlehensaufnahmen	0	Rückzahlung von Finanzschulden	213.154
Rücklagenentnahmen	0	Rücklagenzuführungen	0
Vorjahresüberschuss	48.274	Vorjahresabgang	0
Vermögens- und Finanztransaktionen	48.274	Vermögens- und Finanztransaktionen	225.404

	EURO	Pro-Kopf	Rang #	
Gebarungsergebnis	74.266	222	109	
Jahresergebnis	25.992	78	53	
Finanzierungssaldo (Maastricht-Ergebnis)	200.609	601	3	0
Finanzspitze (= lfd. Erträge - lfd. Ausgaben)	-99.664	-298	171	- der lfd. Erträge

Schulden gesamt	281.988	844	89
Schulden für den öffentlichen Haushalt	143.664	430	113
Schulden für marktbestimmte Betriebe	138.324	414	89
<i>Haftungen:</i>	<i>889.074</i>		

Schuldendienst gesamt	217.399	651	170	25,8%	der lfd. Erträge
SD für den öffentlichen Haushalt	177.037	530	170	21,0%	der lfd. Erträge
SD für marktbestimmte Betriebe	40.361	121	139	4,8%	der lfd. Erträge
Leasing- Miet- und sonst. Refinanzierung 3)	23.784	71	126	2,8%	der lfd. Erträge

Refinanzierungsaufwand gesamt	241.183	722	170	28,7%	der lfd. Erträge
Personalkosten	243.097	728	163	28,9%	der lfd. Erträge
laufende Transferleistungen *)	85.185	255	15	10,1%	der lfd. Erträge
Bezüge der gewählten Organe	59.039	177	165	7,0%	der lfd. Erträge
Verwaltungs- und Betriebsaufwand-ohne 2, 3 mit 4	291.583	873	167	34,7%	der lfd. Erträge
Instandhaltungen	44.157	132	126	5,2%	der lfd. Erträge
laufende Ausgaben	964.243	2.887	167	114,6	der lfd. Erträge

*) davon Landesumlage	4.485	13		0,5%	der lfd. Erträge
*) davon Sozialleistungen an das Land	56.941	170		6,8%	der lfd. Erträge

Kassenbestand per 31.12.2019	55.720	167	137		
offene Forderungen	20.344	(schließliche Reste des OH, des AOH und der DL)			
offene Verbindlichkeiten (inkl. Rücklagen)	1.798				

Rundungsdifferenzen sind möglich

Rang # = Platzierung nach Pro-Kopf-Werten innerhalb der bgld. Gemeinden

Anmerkung: Es gibt Differenzen zum RA in Papierform beim Schuldendienst.

Gemeinde: Kleinmürbisch

Gemeindestatus: Gemeinde

PLZ: 7540 GKZ: 10422 Einwohner laut Registerzählung 2017: 226

politischer Bezirk: Güssing

	EURO		EURO
Gesamteinnahmen ¹⁾	617.169	Gesamtausgaben ¹⁾	568.469
¹⁾ ohne Zuführungen und Investitions- und Tilgungszuschüsse		¹⁾ ohne Zuführungen und Investitions- und Tilgungszuschüsse	
Davon Erträge:		Davon Aufwendungen:	
Steuern und Abgaben	15.200	Personalkosten	174.751
Abgabenertragsanteile	179.461	Bezüge der gewählten Organe	58.483
Gebühren	59.989	Verwaltungs- und Betriebsaufwand-ohne 2	156.475
Transferzahlungen	-7.089	Zinsen für Finanzschulden	451
Bedarfs- und Finanzzuweisungen lfd.	218.202	Transferzahlungen	54.804
Sonstige laufende Erträge	76.603	Sonstige laufende Aufwendungen 4)	0
Laufende Erträge	542.366	Laufende Aufwendungen	444.964
Einmalige Erträge	0	Instandhaltungen 2)	15.063
Kapitaltransfer	20.000	Kapitaltransfer und sonstige einmalige	0
Gesamterträge	562.366	Gesamtaufwendungen	460.027
Davon Transaktionen:		Davon Transaktionen:	
Veräußerungen von Vermögen	0	Erwerb von Vermögen	85.098
Darlehensaufnahmen	0	Rückzahlung von Finanzschulden	23.344
Rücklagenentnahmen	0	Rücklagenzuführungen	0
Vorjahresüberschuss	54.803	Vorjahresabgang	0
Vermögens- und Finanztransaktionen	54.803	Vermögens- und Finanztransaktionen	108.442

	EURO	Pro-Kopf	Rang #	
Gebarungsergebnis	48.700	215	113	
Jahresergebnis	-6.103	-27	109	
Finanzierungssaldo (Maastricht-Ergebnis)	2.052	9	95	0
Finanzspitze (= lfd. Erträge – lfd. Ausgaben)	58.995	261	39	10,9% der lfd. Erträge

Schulden gesamt	47.066	208	22
Schulden für den öffentlichen Haushalt	0	0	1
Schulden für marktbestimmte Betriebe	47.066	208	49
<i>Haftungen:</i>	<i>98.204</i>		

Schuldendienst gesamt	23.795	105	88	4,4%	der lfd. Erträge
SD für den öffentlichen Haushalt	0	0	1	0,0%	der lfd. Erträge
SD für marktbestimmte Betriebe	23.795	105	135	4,4%	der lfd. Erträge
Leasing- Miet- und sonst.Refinanzierung 3)	15.463	68	123	2,9%	der lfd. Erträge

Refinanzierungsaufwand gesamt	39.258	174	105	7,2%	der lfd. Erträge
Personalkosten	174.751	773	167	32,2%	der lfd. Erträge
laufende Transferleistungen *)	54.804	242	4	10,1%	der lfd. Erträge
Bezüge der gewählten Organe	58.483	259	170	10,8%	der lfd. Erträge
Verwaltungs- und Betriebsaufwand-ohne 2, 3 mit 4	141.012	624	153	26,0%	der lfd. Erträge
Instandhaltungen	15.063	67	51	2,8%	der lfd. Erträge
laufende Ausgaben	483.371	2.139	153	89,1%	der lfd. Erträge

*) davon Landesumlage	2.660	12		0,5%	der lfd. Erträge
*) davon Sozialleistungen an das Land	38.716	171		7,1%	der lfd. Erträge

Kassenbestand per 31.12.2019	45.690	202	128
offene Forderungen	4.743	(schließliche Reste des OH, des AOH und der DL)	
offene Verbindlichkeiten (inkl. Rücklagen)	1.733		

Rundungsdifferenzen sind möglich

Rang # = Platzierung nach Pro-Kopf-Werten innerhalb der bgld. Gemeinden

Gemeinde: Kukmirn

Gemeindestatus: Marktgemeinde

PLZ: 7543 GKZ: 10408 Einwohner laut Registerzählung 2017: 2.006

politischer Bezirk: Güssing

	EURO		EURO
Gesamteinnahmen ¹⁾	4.080.234	Gesamtausgaben ¹⁾	3.747.375
¹⁾ ohne Zuführungen und Investitions- und Tilgungszuschüsse		¹⁾ ohne Zuführungen und Investitions- und Tilgungszuschüsse	
Davon Erträge:		Davon Aufwendungen:	
Steuern und Abgaben	255.163	Personalkosten	907.796
Abgabenertragsanteile	1.610.294	Bezüge der gewählten Organe	114.659
Gebühren	382.750	Verwaltungs- und Betriebsaufwand-ohne 2	776.032
Transferzahlungen	105.050	Zinsen für Finanzschulden	25.487
Bedarfs- und Finanzzuweisungen lfd.	673.755	Transferzahlungen	539.941
Sonstige laufende Erträge	255.183	Sonstige laufende Aufwendungen 4)	0
Laufende Erträge	3.282.196	Laufende Aufwendungen	2.363.915
Einmalige Erträge	30.928	Instandhaltungen 2)	383.972
Kapitaltransfer	87.070	Kapitaltransfer und sonstige einmalige	21.011
Gesamterträge	3.400.193	Gesamtaufwendungen	2.768.898
Davon Transaktionen:		Davon Transaktionen:	
Veräußerungen von Vermögen	1.240	Erwerb von Vermögen	369.515
Darlehensaufnahmen	113.587	Rückzahlung von Finanzschulden	408.931
Rücklagenentnahmen	0	Rücklagenzuführungen	200.032
Vorjahresüberschuss	565.215	Vorjahresabgang	0
Vermögens- und Finanztransaktionen	680.041	Vermögens- und Finanztransaktionen	978.478

	EURO	Pro-Kopf	Rang #	
Gebahrungsergebnis	332.859	166	127	
Jahresergebnis	-232.356	-116	143	
Finanzierungssaldo (Maastricht-Ergebnis)	-70.902	-35	112	0
Finanzspitze (= lfd. Erträge – lfd. Ausgaben)	156.306	78	137	4,8% der lfd. Erträge

	EURO		
Schulden gesamt	3.284.307	1.637	143
Schulden für den öffentlichen Haushalt	658.625	328	102
Schulden für marktbestimmte Betriebe	2.625.682	1.309	153
<i>Haftungen:</i>	<i>558.642</i>		

	EURO				
Schuldendienst gesamt	434.418	217	153	13,2%	der lfd. Erträge
SD für den öffentlichen Haushalt	78.972	39	105	2,4%	der lfd. Erträge
SD für marktbestimmte Betriebe	355.445	177	154	10,8%	der lfd. Erträge
Leasing- Miet- und sonst.Refinanzierung 3)	87.382	44	86	2,7%	der lfd. Erträge

	EURO				
Refinanzierungsaufwand gesamt	521.800	260	146	15,9%	der lfd. Erträge
Personalkosten	907.796	453	43	27,7%	der lfd. Erträge
laufende Transferleistungen *)	539.941	269	30	16,5%	der lfd. Erträge
Bezüge der gewählten Organe	114.659	57	48	3,5%	der lfd. Erträge
Verwaltungs- und Betriebsaufwand-ohne 2, 3 mit 4	688.650	343	34	21,0%	der lfd. Erträge
Instandhaltungen	383.972	191	155	11,7%	der lfd. Erträge
laufende Ausgaben	3.156.818	1.574	76	96,2%	der lfd. Erträge

*) davon Landesumlage	49.882	25		1,5%	der lfd. Erträge
*) davon Sozialleistungen an das Land	347.091	173		10,6%	der lfd. Erträge

Kassenbestand per 31.12.2019	423.461	211	125	
offene Forderungen	165.161	(schließliche Reste des OH, des AOH und der DL)		
offene Verbindlichkeiten (inkl. Rücklagen)	255.763			

Rundungsdifferenzen sind möglich

Rang # = Platzierung nach Pro-Kopf-Werten innerhalb der bgld. Gemeinden

Gemeinde: Moschendorf

Gemeindestatus: Gemeinde

PLZ: 7540 GKZ: 10428 Einwohner laut Registerzählung 2017: 404

politischer Bezirk: Güssing

	EURO		EURO
Gesamteinnahmen ¹⁾	846.787	Gesamtausgaben ¹⁾	799.936
¹⁾ ohne Zuführungen und Investitions- und Tilgungszuschüsse		¹⁾ ohne Zuführungen und Investitions- und Tilgungszuschüsse	
Davon Erträge:		Davon Aufwendungen:	
Steuern und Abgaben	56.926	Personalkosten	224.274
Abgabenertragsanteile	322.558	Bezüge der gewählten Organe	51.826
Gebühren	81.483	Verwaltungs- und Betriebsaufwand-ohne 2	121.899
Transferzahlungen	34.494	Zinsen für Finanzschulden	10.513
Bedarfs- und Finanzzuweisungen lfd.	200.365	Transferzahlungen	128.480
Sonstige laufende Erträge	52.961	Sonstige laufende Aufwendungen 4)	0
Laufende Erträge	748.789	Laufende Aufwendungen	536.992
Einmalige Erträge	850	Instandhaltungen 2)	35.348
Kapitaltransfer	61.340	Kapitaltransfer und sonstige einmalige	31.331
Gesamterträge	810.979	Gesamtaufwendungen	603.671
Davon Transaktionen:		Davon Transaktionen:	
Veräußerungen von Vermögen	0	Erwerb von Vermögen	100.488
Darlehensaufnahmen	0	Rückzahlung von Finanzschulden	92.777
Rücklagenentnahmen	0	Rücklagenzuführungen	3.001
Vorjahresüberschuss	35.808	Vorjahresabgang	0
Vermögens- und Finanztransaktionen	35.808	Vermögens- und Finanztransaktionen	196.265

	EURO	Pro-Kopf	Rang #	
Gebbarungsergebnis	46.851	116	134	
Jahresergebnis	11.043	27	77	
Finanzierungssaldo (Maastricht-Ergebnis)	26.774	66	71	0
Finanzspitze (= lfd. Erträge – lfd. Ausgaben)	84.522	209	76	11,3% der lfd. Erträge

Schulden gesamt	1.466.539	3.630	169
Schulden für den öffentlichen Haushalt	0	0	1
Schulden für marktbestimmte Betriebe	1.466.539	3.630	170
<i>Haftungen:</i>	<i>122.984</i>		

Schuldendienst gesamt	103.290	256	157	13,8%	der lfd. Erträge
SD für den öffentlichen Haushalt	12.774	32	88	1,7%	der lfd. Erträge
SD für marktbestimmte Betriebe	90.516	224	162	12,1%	der lfd. Erträge
Leasing- Miet- und sonst.Refinanzierung 3)	737	2	12	0,1%	der lfd. Erträge

Refinanzierungsaufwand gesamt	104.027	257	144	13,9%	der lfd. Erträge
Personalkosten	224.274	555	106	30,0%	der lfd. Erträge
laufende Transferleistungen *)	128.480	318	82	17,2%	der lfd. Erträge
Bezüge der gewählten Organe	51.826	128	157	6,9%	der lfd. Erträge
Verwaltungs- und Betriebsaufwand-ohne 2, 3 mit 4	121.162	300	11	16,2%	der lfd. Erträge
Instandhaltungen	35.348	87	87	4,7%	der lfd. Erträge
laufende Ausgaben	665.116	1.646	93	88,8%	der lfd. Erträge

*) davon Landesumlage	11.252	28		1,5%	der lfd. Erträge
*) davon Sozialleistungen an das Land	71.658	177		9,6%	der lfd. Erträge

Kassenbestand per 31.12.2019	53.456	132	146
offene Forderungen	10.409	(schließliche Reste des OH, des AOH und der DL)	
offene Verbindlichkeiten (inkl. Rücklagen)	17.014		

Rundungsdifferenzen sind möglich

Rang # = Platzierung nach Pro-Kopf-Werten innerhalb der bgld. Gemeinden

Gemeinde: Neuberg

Gemeindestatus: Gemeinde

PLZ: 7537 GKZ: 10409 Einwohner laut Registerzählung 2017: 976

politischer Bezirk: Güssing

	EURO		EURO
Gesamteinnahmen ¹⁾	1.795.044	Gesamtausgaben ¹⁾	1.350.950
¹⁾ ohne Zuführungen und Investitions- und Tilgungszuschüsse		¹⁾ ohne Zuführungen und Investitions- und Tilgungszuschüsse	
Davon Erträge:		Davon Aufwendungen:	
Steuern und Abgaben	69.558	Personalkosten	429.900
Abgabenertragsanteile	775.031	Bezüge der gewählten Organe	75.628
Gebühren	197.800	Verwaltungs- und Betriebsaufwand-ohne 2	325.452
Transferzahlungen	40.682	Zinsen für Finanzschulden	14.103
Bedarfs- und Finanzzuweisungen lfd.	295.436	Transferzahlungen	243.914
Sonstige laufende Erträge	99.700	Sonstige laufende Aufwendungen 4)	0
Laufende Erträge	1.478.207	Laufende Aufwendungen	1.088.997
Einmalige Erträge	5.871	Instandhaltungen 2)	82.854
Kapitaltransfer	50.000	Kapitaltransfer und sonstige einmalige	1.934
Gesamterträge	1.534.078	Gesamtaufwendungen	1.173.784
Davon Transaktionen:		Davon Transaktionen:	
Veräußerungen von Vermögen	28.313	Erwerb von Vermögen	104.231
Darlehensaufnahmen	0	Rückzahlung von Finanzschulden	72.935
Rücklagenentnahmen	0	Rücklagenzuführungen	0
Vorjahresüberschuss	232.653	Vorjahresabgang	0
Vermögens- und Finanztransaktionen	260.967	Vermögens- und Finanztransaktionen	177.165

	EURO	Pro-Kopf	Rang #	
Gebarungsergebnis	444.095	455	50	
Jahresergebnis	211.441	217	11	
Finanzierungssaldo (Maastricht-Ergebnis)	211.441	217	17	0
Finanzspitze (= lfd. Erträge – lfd. Ausgaben)	239.293	245	52	16,2% der lfd. Erträge

	EURO		
Schulden gesamt	468.492	480	49
Schulden für den öffentlichen Haushalt	0	0	1
Schulden für marktbestimmte Betriebe	468.492	480	100
<i>Haftungen:</i>	<i>134.174</i>		

	EURO				
Schuldendienst gesamt	87.038	89	72	5,9%	der lfd. Erträge
SD für den öffentlichen Haushalt	0	0	1	0,0%	der lfd. Erträge
SD für marktbestimmte Betriebe	87.038	89	121	5,9%	der lfd. Erträge
Leasing- Miet- und sonst.Refinanzierung 3)	32.246	33	69	2,2%	der lfd. Erträge

	EURO				
Refinanzierungsaufwand gesamt	119.284	122	60	8,1%	der lfd. Erträge
Personalkosten	429.900	440	35	29,1%	der lfd. Erträge
laufende Transferleistungen *)	243.914	250	10	16,5%	der lfd. Erträge
Bezüge der gewählten Organe	75.628	77	103	5,1%	der lfd. Erträge
Verwaltungs- und Betriebsaufwand-ohne 2, 3 mit 4	293.206	300	12	19,8%	der lfd. Erträge
Instandhaltungen	82.854	85	80	5,6%	der lfd. Erträge
laufende Ausgaben	1.244.785	1.275	7	84,2%	der lfd. Erträge

*) davon Landesumlage	14.408	15		1,0%	der lfd. Erträge
*) davon Sozialleistungen an das Land	159.068	163		10,8%	der lfd. Erträge

Kassenbestand per 31.12.2019	421.993	432	75	
offene Forderungen	28.081	(schließliche Reste des OH, des AOH und der DL)		
offene Verbindlichkeiten (inkl. Rücklagen)	5.980			

Rundungsdifferenzen sind möglich

Rang # = Platzierung nach Pro-Kopf-Werten innerhalb der bgld. Gemeinden

Gemeinde: Neustift bei Güssing

Gemeindestatus: Gemeinde

PLZ: 7540 GKZ: 10410 Einwohner laut Registerzählung 2017: 473

politischer Bezirk: Güssing

	EURO		EURO
Gesamteinnahmen ¹⁾	934.524	Gesamtausgaben ¹⁾	870.265
¹⁾ ohne Zuführungen und Investitions- und Tilgungszuschüsse		¹⁾ ohne Zuführungen und Investitions- und Tilgungszuschüsse	
Davon Erträge:		Davon Aufwendungen:	
Steuern und Abgaben	36.442	Personalkosten	224.755
Abgabenertragsanteile	375.568	Bezüge der gewählten Organe	59.990
Gebühren	148.545	Verwaltungs- und Betriebsaufwand-ohne 2	274.484
Transferzahlungen	66.720	Zinsen für Finanzschulden	2.135
Bedarfs- und Finanzzuweisungen lfd.	219.699	Transferzahlungen	124.654
Sonstige laufende Erträge	47.397	Sonstige laufende Aufwendungen 4)	0
Laufende Erträge	894.371	Laufende Aufwendungen	686.018
Einmalige Erträge	0	Instandhaltungen 2)	129.977
Kapitaltransfer	17.492	Kapitaltransfer und sonstige einmalige	486
Gesamterträge	911.863	Gesamtaufwendungen	816.481
Davon Transaktionen:		Davon Transaktionen:	
Veräußerungen von Vermögen	3.333	Erwerb von Vermögen	1.209
Darlehensaufnahmen	0	Rückzahlung von Finanzschulden	52.575
Rücklagenentnahmen	0	Rücklagenzuführungen	0
Vorjahresüberschuss	19.328	Vorjahresabgang	0
Vermögens- und Finanztransaktionen	22.661	Vermögens- und Finanztransaktionen	53.784

	EURO	Pro-Kopf	Rang #	
Gebarungsergebnis	64.259	136	129	
Jahresergebnis	44.932	95	44	
Finanzierungssaldo (Maastricht-Ergebnis)	46.395	98	53	0
Finanzspitze (= lfd. Erträge – lfd. Ausgaben)	25.801	55	146	2,9% der lfd. Erträge

Schulden gesamt	206.562	437	47
Schulden für den öffentlichen Haushalt	51.087	108	64
Schulden für marktbestimmte Betriebe	155.475	329	81
<i>Haftungen:</i>	<i>264.276</i>		

Schuldendienst gesamt	54.710	116	98	6,1%	der lfd. Erträge
SD für den öffentlichen Haushalt	2.246	5	48	0,3%	der lfd. Erträge
SD für marktbestimmte Betriebe	52.464	111	136	5,9%	der lfd. Erträge
Leasing- Miet- und sonst.Refinanzierung 3)	45.891	97	144	5,1%	der lfd. Erträge

Refinanzierungsaufwand gesamt	100.601	213	126	11,2%	der lfd. Erträge
Personalkosten	224.755	475	59	25,1%	der lfd. Erträge
laufende Transferleistungen *)	124.654	264	19	13,9%	der lfd. Erträge
Bezüge der gewählten Organe	59.990	127	155	6,7%	der lfd. Erträge
Verwaltungs- und Betriebsaufwand-ohne 2, 3 mit 4	228.593	483	119	25,6%	der lfd. Erträge
Instandhaltungen	129.977	275	168	14,5%	der lfd. Erträge
laufende Ausgaben	868.570	1.836	131	97,1%	der lfd. Erträge

*) davon Landesumlage	8.899	19		1,0%	der lfd. Erträge
*) davon Sozialleistungen an das Land	81.596	173		9,1%	der lfd. Erträge

Kassenbestand per 31.12.2019	66.224	140	142
offene Forderungen	32.369	(schließliche Reste des OH, des AOH und der DL)	
offene Verbindlichkeiten (inkl. Rücklagen)	34.334		

Rundungsdifferenzen sind möglich

Rang # = Platzierung nach Pro-Kopf-Werten innerhalb der bgld. Gemeinden

Gemeinde: Olbendorf

Gemeindestatus: Gemeinde

PLZ: 7534 GKZ: 10411 Einwohner laut Registerzählung 2017: 1.457

politischer Bezirk: Güssing

	EURO		EURO
Gesamteinnahmen ¹⁾	2.843.579	Gesamtausgaben ¹⁾	2.478.784
¹⁾ ohne Zuführungen und Investitions- und Tilgungszuschüsse		¹⁾ ohne Zuführungen und Investitions- und Tilgungszuschüsse	
Davon Erträge:		Davon Aufwendungen:	
Steuern und Abgaben	192.036	Personalkosten	717.583
Abgabenertragsanteile	1.167.267	Bezüge der gewählten Organe	92.036
Gebühren	277.872	Verwaltungs- und Betriebsaufwand-ohne 2	550.981
Transferzahlungen	-20.198	Zinsen für Finanzschulden	13.008
Bedarfs- und Finanzzuweisungen lfd.	453.159	Transferzahlungen	386.443
Sonstige laufende Erträge	130.986	Sonstige laufende Aufwendungen 4)	0
Laufende Erträge	2.201.121	Laufende Aufwendungen	1.760.050
Einmalige Erträge	23.402	Instandhaltungen 2)	112.107
Kapitaltransfer	132.569	Kapitaltransfer und sonstige einmalige	107.248
Gesamterträge	2.357.092	Gesamtaufwendungen	1.979.405
Davon Transaktionen:		Davon Transaktionen:	
Veräußerungen von Vermögen	10.309	Erwerb von Vermögen	409.481
Darlehensaufnahmen	110.000	Rückzahlung von Finanzschulden	79.894
Rücklagenentnahmen	0	Rücklagenzuführungen	10.003
Vorjahresüberschuss	366.178	Vorjahresabgang	0
Vermögens- und Finanztransaktionen	486.487	Vermögens- und Finanztransaktionen	499.378

	EURO	Pro-Kopf	Rang #	
Gebarungsergebnis	364.796	250	95	
Jahresergebnis	-1.383	-1	95	
Finanzierungssaldo (Maastricht-Ergebnis)	-70.362	-48	116	0
Finanzspitze (= lfd. Erträge – lfd. Ausgaben)	272.472	187	88	12,4% der lfd. Erträge

Schulden gesamt	1.087.494	746	74
Schulden für den öffentlichen Haushalt	265.739	182	79
Schulden für marktbestimmte Betriebe	821.755	564	110

Haftungen: 737.065

Schuldendienst gesamt	92.902	64	52	4,2%	der lfd. Erträge
SD für den öffentlichen Haushalt	33.398	23	74	1,5%	der lfd. Erträge
SD für marktbestimmte Betriebe	59.504	41	68	2,7%	der lfd. Erträge
Leasing- Miet- und sonst.Refinanzierung 3)	19.101	13	42	0,9%	der lfd. Erträge

Refinanzierungsaufwand gesamt	112.003	77	27	5,1%	der lfd. Erträge
Personalkosten	717.583	493	67	32,6%	der lfd. Erträge
laufende Transferleistungen *)	386.443	265	23	17,6%	der lfd. Erträge
Bezüge der gewählten Organe	92.036	63	63	4,2%	der lfd. Erträge
Verwaltungs- und Betriebsaufwand-ohne 2, 3 mit 4	531.879	365	45	24,2%	der lfd. Erträge
Instandhaltungen	112.107	77	66	5,1%	der lfd. Erträge
laufende Ausgaben	1.952.051	1.340	11	88,7%	der lfd. Erträge

*) davon Landesumlage	41.059	28		1,9%	der lfd. Erträge
*) davon Sozialleistungen an das Land	262.402	180		11,9%	der lfd. Erträge

Kassenbestand per 31.12.2019	464.129	319	103
offene Forderungen	69.232	(schließliche Reste des OH, des AOH und der DL)	
offene Verbindlichkeiten (inkl. Rücklagen)	168.565		

Rundungsdifferenzen sind möglich

Rang # = Platzierung nach Pro-Kopf-Werten innerhalb der bgld. Gemeinden

Gemeinde: Ollersdorf im Burgenland

Gemeinde: Ollersdorf im Burgenland

Gemeindestatus: Marktgemeinde

PLZ: 7533 GKZ: 10412 Einwohner laut Registerzählung 2017: 936

politischer Bezirk: Güssing

	EURO		EURO
Gesamteinnahmen ¹⁾	1.569.866	Gesamtausgaben ¹⁾	1.538.646
¹⁾ ohne Zuführungen und Investitions- und Tilgungszuschüsse		¹⁾ ohne Zuführungen und Investitions- und Tilgungszuschüsse	
Davon Erträge:		Davon Aufwendungen:	
Steuern und Abgaben	135.861	Personalkosten	261.448
Abgabenertragsanteile	749.749	Bezüge der gewählten Organe	86.269
Gebühren	215.469	Verwaltungs- und Betriebsaufwand-ohne 2	331.953
Transferzahlungen	63.370	Zinsen für Finanzschulden	5.849
Bedarfs- und Finanzzuweisungen lfd.	142.054	Transferzahlungen	390.804
Sonstige laufende Erträge	84.504	Sonstige laufende Aufwendungen 4)	0
Laufende Erträge	1.391.007	Laufende Aufwendungen	1.076.323
Einmalige Erträge	10.134	Instandhaltungen 2)	175.023
Kapitaltransfer	43.723	Kapitaltransfer und sonstige einmalige	59.944
Gesamterträge	1.444.863	Gesamtaufwendungen	1.311.291
Davon Transaktionen:		Davon Transaktionen:	
Veräußerungen von Vermögen	32.264	Erwerb von Vermögen	86.778
Darlehensaufnahmen	0	Rückzahlung von Finanzschulden	140.577
Rücklagenentnahmen	0	Rücklagenzuführungen	0
Vorjahresüberschuss	92.740	Vorjahresabgang	0
Vermögens- und Finanztransaktionen	125.003	Vermögens- und Finanztransaktionen	227.354

	EURO	Pro-Kopf	Rang #	
Gebbarungsergebnis	31.221	33	155	
Jahresergebnis	-61.519	-66	126	
Finanzierungssaldo (Maastricht-Ergebnis)	10.765	12	93	0
Finanzspitze (= lfd. Erträge – lfd. Ausgaben)	9.217	10	154	0,7% der lfd. Erträge

	EURO	Pro-Kopf	Rang #
Schulden gesamt	1.260.054	1.346	128
Schulden für den öffentlichen Haushalt	586.385	626	132
Schulden für marktbestimmte Betriebe	673.668	720	126
<i>Haftungen:</i>	<i>469.478</i>		

	EURO	Pro-Kopf	Rang #	%	der lfd. Erträge
Schuldendienst gesamt	146.425	156	131	10,5%	der lfd. Erträge
SD für den öffentlichen Haushalt	74.127	79	143	5,3%	der lfd. Erträge
SD für marktbestimmte Betriebe	72.299	77	109	5,2%	der lfd. Erträge
Leasing- Miet- und sonst.Refinanzierung 3)	2.586	3	14	0,2%	der lfd. Erträge

	EURO	Pro-Kopf	Rang #	%	der lfd. Erträge
Refinanzierungsaufwand gesamt	149.011	159	91	10,7%	der lfd. Erträge
Personalkosten	261.448	279	8	18,8%	der lfd. Erträge
laufende Transferleistungen *)	390.804	418	134	28,1%	der lfd. Erträge
Bezüge der gewählten Organe	86.269	92	132	6,2%	der lfd. Erträge
Verwaltungs- und Betriebsaufwand-ohne 2, 3 mit 4	329.367	352	37	23,7%	der lfd. Erträge
Instandhaltungen	175.023	187	153	12,6%	der lfd. Erträge
laufende Ausgaben	1.391.923	1.487	45	100,1	der lfd. Erträge

*) davon Landesumlage	27.500	29		2,0%	der lfd. Erträge
*) davon Sozialleistungen an das Land	173.856	186		12,5%	der lfd. Erträge

Kassenbestand per 31.12.2019	-49.605	-53	168	
offene Forderungen	221.088	(schließliche Reste des OH, des AOH und der DL)		
offene Verbindlichkeiten (inkl. Rücklagen)	140.263			

Rundungsdifferenzen sind möglich

Rang # = Platzierung nach Pro-Kopf-Werten innerhalb der bgld. Gemeinden

Gemeinde: Rauchwart

Gemeindestatus: Gemeinde

PLZ: 7535 GKZ: 10427 Einwohner laut Registerzählung 2017: 448

politischer Bezirk: Güssing

	EURO		EURO
Gesamteinnahmen ¹⁾	1.578.954	Gesamtausgaben ¹⁾	1.120.063
¹⁾ ohne Zuführungen und Investitions- und Tilgungszuschüsse		¹⁾ ohne Zuführungen und Investitions- und Tilgungszuschüsse	
Davon Erträge:		Davon Aufwendungen:	
Steuern und Abgaben	51.174	Personalkosten	177.930
Abgabenertragsanteile	361.947	Bezüge der gewählten Organe	62.965
Gebühren	155.997	Verwaltungs- und Betriebsaufwand-ohne 2	413.761
Transferzahlungen	-10.351	Zinsen für Finanzschulden	7.640
Bedarfs- und Finanzzuweisungen lfd.	269.137	Transferzahlungen	121.353
Sonstige laufende Erträge	306.405	Sonstige laufende Aufwendungen 4)	0
Laufende Erträge	1.134.309	Laufende Aufwendungen	783.649
Einmalige Erträge	67.039	Instandhaltungen 2)	74.916
Kapitaltransfer	38.000	Kapitaltransfer und sonstige einmalige	15.438
Gesamterträge	1.239.348	Gesamtaufwendungen	874.003
Davon Transaktionen:		Davon Transaktionen:	
Veräußerungen von Vermögen	0	Erwerb von Vermögen	137.932
Darlehensaufnahmen	41.000	Rückzahlung von Finanzschulden	108.128
Rücklagenentnahmen	0	Rücklagenzuführungen	0
Vorjahresüberschuss	298.606	Vorjahresabgang	0
Vermögens- und Finanztransaktionen	339.606	Vermögens- und Finanztransaktionen	246.060

	EURO	Pro-Kopf	Rang #	
Gebarungsergebnis	458.891	1.024	8	
Jahresergebnis	160.285	358	4	
Finanzierungssaldo (Maastricht-Ergebnis)	186.269	416	6	0
Finanzspitze (= lfd. Erträge – lfd. Ausgaben)	234.654	524	7	20,7% der lfd. Erträge

Schulden gesamt	825.796	1.843	150
Schulden für den öffentlichen Haushalt	120.000	268	95
Schulden für marktbestimmte Betriebe	705.796	1.575	159
<i>Haftungen:</i>	<i>355.679</i>		

Schuldendienst gesamt	115.768	258	158	10,2%	der lfd. Erträge
SD für den öffentlichen Haushalt	27.095	60	132	2,4%	der lfd. Erträge
SD für marktbestimmte Betriebe	88.673	198	159	7,8%	der lfd. Erträge
Leasing- Miet- und sonst.Refinanzierung 3)	16.269	36	73	1,4%	der lfd. Erträge

Refinanzierungsaufwand gesamt	132.037	295	153	11,6%	der lfd. Erträge
Personalkosten	177.930	397	18	15,7%	der lfd. Erträge
laufende Transferleistungen *)	121.353	271	32	10,7%	der lfd. Erträge
Bezüge der gewählten Organe	62.965	141	160	5,6%	der lfd. Erträge
Verwaltungs- und Betriebsaufwand-ohne 2, 3 mit 4	397.492	887	169	35,0%	der lfd. Erträge
Instandhaltungen	74.916	167	147	6,6%	der lfd. Erträge
laufende Ausgaben	966.693	2.158	154	85,2%	der lfd. Erträge

*) davon Landesumlage	7.981	18		0,7%	der lfd. Erträge
*) davon Sozialleistungen an das Land	77.179	172		6,8%	der lfd. Erträge

Kassenbestand per 31.12.2019	443.665	990	17
offene Forderungen	25.650	(schließliche Reste des OH, des AOH und der DL)	
offene Verbindlichkeiten (inkl. Rücklagen)	10.424		

Rundungsdifferenzen sind möglich

Rang # = Platzierung nach Pro-Kopf-Werten innerhalb der bgld. Gemeinden

Gemeinde: Rohr im Burgenland

Gemeindestatus: Gemeinde

PLZ: 7551 GKZ: 10425 Einwohner laut Registerzählung 2017: 380

politischer Bezirk: Güssing

	EURO		EURO
Gesamteinnahmen ¹⁾	1.319.594	Gesamtausgaben ¹⁾	860.092
¹⁾ ohne Zuführungen und Investitions- und Tilgungszuschüsse		¹⁾ ohne Zuführungen und Investitions- und Tilgungszuschüsse	
Davon Erträge:		Davon Aufwendungen:	
Steuern und Abgaben	42.451	Personalkosten	45.370
Abgabenertragsanteile	304.068	Bezüge der gewählten Organe	59.797
Gebühren	49.475	Verwaltungs- und Betriebsaufwand-ohne 2	228.604
Transferzahlungen	29.198	Zinsen für Finanzschulden	1.244
Bedarfs- und Finanzzuweisungen lfd.	168.751	Transferzahlungen	138.905
Sonstige laufende Erträge	37.103	Sonstige laufende Aufwendungen 4)	0
Laufende Erträge	631.046	Laufende Aufwendungen	473.921
Einmalige Erträge	6.386	Instandhaltungen 2)	58.169
Kapitaltransfer	2.500	Kapitaltransfer und sonstige einmalige	12.705
Gesamterträge	639.932	Gesamtaufwendungen	544.795
Davon Transaktionen:		Davon Transaktionen:	
Veräußerungen von Vermögen	0	Erwerb von Vermögen	300.639
Darlehensaufnahmen	0	Rückzahlung von Finanzschulden	11.658
Rücklagenentnahmen	0	Rücklagenzuführungen	3.000
Vorjahresüberschuss	679.662	Vorjahresabgang	0
Vermögens- und Finanztransaktionen	679.662	Vermögens- und Finanztransaktionen	315.297

	EURO	Pro-Kopf	Rang #	
Gebbarungsergebnis	459.502	1.209	6	
Jahresergebnis	-220.160	-579	170	
Finanzierungssaldo (Maastricht-Ergebnis)	-217.160	-571	165	0
Finanzspitze (= lfd. Erträge – lfd. Ausgaben)	93.684	247	50	14,8% der lfd. Erträge

Schulden gesamt	80.504	212	23
Schulden für den öffentlichen Haushalt	0	0	1
Schulden für marktbestimmte Betriebe	80.504	212	53
<i>Haftungen:</i>	<i>27.186</i>		

Schuldendienst gesamt	12.902	34	23	2,0%	der lfd. Erträge
SD für den öffentlichen Haushalt	0	0	1	0,0%	der lfd. Erträge
SD für marktbestimmte Betriebe	12.902	34	61	2,0%	der lfd. Erträge
Leasing- Miet- und sonst.Refinanzierung 3)	240	1	11	0,0%	der lfd. Erträge

Refinanzierungsaufwand gesamt	13.142	35	4	2,1%	der lfd. Erträge
Personalkosten	45.370	119	2	7,2%	der lfd. Erträge
laufende Transferleistungen *)	138.905	366	116	22,0%	der lfd. Erträge
Bezüge der gewählten Organe	59.797	157	162	9,5%	der lfd. Erträge
Verwaltungs- und Betriebsaufwand-ohne 2, 3 mit 4	228.364	601	150	36,2%	der lfd. Erträge
Instandhaltungen	58.169	153	138	9,2%	der lfd. Erträge
laufende Ausgaben	543.748	1.431	32	86,2%	der lfd. Erträge

*) davon Landesumlage	8.505	22		1,3%	der lfd. Erträge
*) davon Sozialleistungen an das Land	67.474	178		10,7%	der lfd. Erträge

Kassenbestand per 31.12.2019	563.507	1.483	8
offene Forderungen	13.802	(schließliche Reste des OH, des AOH und der DL)	
offene Verbindlichkeiten (inkl. Rücklagen)	117.807		

Rundungsdifferenzen sind möglich

Rang # = Platzierung nach Pro-Kopf-Werten innerhalb der bgld. Gemeinden

Gemeinde: Sankt Michael im Burgenland

Gemeindestatus: Marktgemeinde

PLZ: 7535 GKZ: 10413 Einwohner laut Registerzählung 2017: 958

politischer Bezirk: Güssing

	EURO		EURO
Gesamteinnahmen ¹⁾	2.460.669	Gesamtausgaben ¹⁾	1.835.726
¹⁾ ohne Zuführungen und Investitions- und Tilgungszuschüsse		¹⁾ ohne Zuführungen und Investitions- und Tilgungszuschüsse	
Davon Erträge:		Davon Aufwendungen:	
Steuern und Abgaben	274.161	Personalkosten	430.614
Abgabenertragsanteile	764.888	Bezüge der gewählten Organe	96.200
Gebühren	170.439	Verwaltungs- und Betriebsaufwand-ohne 2	623.338
Transferzahlungen	27.278	Zinsen für Finanzschulden	8.726
Bedarfs- und Finanzzuweisungen lfd.	255.121	Transferzahlungen	340.527
Sonstige laufende Erträge	318.709	Sonstige laufende Aufwendungen 4)	0
Laufende Erträge	1.810.596	Laufende Aufwendungen	1.499.404
Einmalige Erträge	9.484	Instandhaltungen 2)	134.769
Kapitaltransfer	36.028	Kapitaltransfer und sonstige einmalige	15.475
Gesamterträge	1.856.108	Gesamtaufwendungen	1.649.648
Davon Transaktionen:		Davon Transaktionen:	
Veräußerungen von Vermögen	48.224	Erwerb von Vermögen	93.620
Darlehensaufnahmen	0	Rückzahlung von Finanzschulden	92.458
Rücklagenentnahmen	0	Rücklagenzuführungen	0
Vorjahresüberschuss	556.337	Vorjahresabgang	0
Vermögens- und Finanztransaktionen	604.561	Vermögens- und Finanztransaktionen	186.078

	EURO	Pro-Kopf	Rang #	
Gebahrungsergebnis	624.943	652	31	
Jahresergebnis	68.606	72	59	
Finanzierungssaldo (Maastricht-Ergebnis)	91.098	95	54	0
Finanzspitze (= lfd. Erträge – lfd. Ausgaben)	93.449	98	130	5,2% der lfd. Erträge

	EURO	Pro-Kopf	Rang #
Schulden gesamt	1.122.230	1.171	121
Schulden für den öffentlichen Haushalt	174.970	183	80
Schulden für marktbestimmte Betriebe	947.260	989	144

Haftungen: 1.375.304

	EURO	Pro-Kopf	Rang #	
Schuldendienst gesamt	101.184	106	89	5,6% der lfd. Erträge
SD für den öffentlichen Haushalt	15.987	17	63	0,9% der lfd. Erträge
SD für marktbestimmte Betriebe	85.196	89	118	4,7% der lfd. Erträge
Leasing- Miet- und sonst.Refinanzierung 3)	75.570	79	129	4,2% der lfd. Erträge

	EURO	Pro-Kopf	Rang #	
Refinanzierungsaufwand gesamt	176.754	185	112	9,8% der lfd. Erträge
Personalkosten	430.614	449	39	23,8% der lfd. Erträge
laufende Transferleistungen *)	340.527	355	107	18,8% der lfd. Erträge
Bezüge der gewählten Organe	96.200	100	139	5,3% der lfd. Erträge
Verwaltungs- und Betriebsaufwand-ohne 2, 3 mit 4	547.768	572	149	30,3% der lfd. Erträge
Instandhaltungen	134.769	141	134	7,4% der lfd. Erträge
laufende Ausgaben	1.726.631	1.802	126	95,4% der lfd. Erträge

*) davon Landesumlage	58.091	61		3,2% der lfd. Erträge
*) davon Sozialleistungen an das Land	199.008	208		11,0% der lfd. Erträge

Kassenbestand per 31.12.2019	630.634	658	48
offene Forderungen	20.829	(schließliche Reste des OH, des AOH und der DL)	
offene Verbindlichkeiten (inkl. Rücklagen)	26.520		

Rundungsdifferenzen sind möglich

Rang # = Platzierung nach Pro-Kopf-Werten innerhalb der bgld. Gemeinden

Gemeinde: Stegersbach

Gemeindestatus: Marktgemeinde

PLZ: 7551 GKZ: 10414 Einwohner laut Registerzählung 2017: 2.651

politischer Bezirk: Güssing

	EURO		EURO
Gesamteinnahmen ¹⁾	6.923.471	Gesamtausgaben ¹⁾	5.917.440
¹⁾ ohne Zuführungen und Investitions- und Tilgungszuschüsse		¹⁾ ohne Zuführungen und Investitions- und Tilgungszuschüsse	
Davon Erträge:		Davon Aufwendungen:	
Steuern und Abgaben	1.778.780	Personalkosten	1.358.827
Abgabenertragsant <i>Gemeindestatus:</i>	2.341.461	Bezüge der gewählten Organe	126.007
Gebühren	834.516	Verwaltungs- und Betriebsaufwand-ohne 2	1.592.467
Transferzahlungen	15.519	Zinsen für Finanzschulden	6.787
Bedarfs- und Finanzzuweisungen lfd.	619.653	Transferzahlungen	1.581.458
Sonstige laufende Erträge	558.311	Sonstige laufende Aufwendungen 4)	0
Laufende Erträge	6.148.240	Laufende Aufwendungen	4.665.546
Einmalige Erträge	18.000	Instandhaltungen 2)	450.883
Kapitaltransfer	63.921	Kapitaltransfer und sonstige einmalige	150.945
Gesamterträge	6.230.161	Gesamtaufwendungen	5.267.374
Davon Transaktionen:		Davon Transaktionen:	
Veräußerungen von Vermögen	0	Erwerb von Vermögen	512.889
Darlehensaufnahmen	0	Rückzahlung von Finanzschulden	137.177
Rücklagenentnahmen	0	Rücklagenzuführungen	0
Vorjahresüberschuss	693.310	Vorjahresabgang	0
Vermögens- und Finanztransaktionen	693.310	Vermögens- und Finanztransaktionen	650.066

	EURO	Pro-Kopf	Rang #	
Gebarungsergebnis	1.006.031	379	65	
Jahresergebnis	312.721	118	37	
Finanzierungssaldo (Maastricht-Ergebnis)	312.721	118	44	0
Finanzspitze (= lfd. Erträge – lfd. Ausgaben)	912.635	344	19	14,8% der lfd. Erträge

Schulden gesamt	838.829	316	34
Schulden für den öffentlichen Haushalt	0	0	1
Schulden für marktbestimmte Betriebe	838.829	316	76
<i>Haftungen:</i>	<i>36.880</i>		

Schuldendienst gesamt	143.963	54	40	2,3%	der lfd. Erträge
SD für den öffentlichen Haushalt	0	0	1	0,0%	der lfd. Erträge
SD für marktbestimmte Betriebe	143.963	54	90	2,3%	der lfd. Erträge
Leasing- Miet- und sonst.Refinanzierung 3)	385.317	145	163	6,3%	der lfd. Erträge

Refinanzierungsaufwand gesamt	529.281	200	117	8,6%	der lfd. Erträge
Personalkosten	1.358.827	513	79	22,1%	der lfd. Erträge
laufende Transferleistungen *)	1.581.458	597	159	25,7%	der lfd. Erträge
Bezüge der gewählten Organe	126.007	48	29	2,0%	der lfd. Erträge
Verwaltungs- und Betriebsaufwand-ohne 2, 3 mit 4	1.207.149	455	107	19,6%	der lfd. Erträge
Instandhaltungen	450.883	170	149	7,3%	der lfd. Erträge
laufende Ausgaben	5.253.606	1.982	143	85,4%	der lfd. Erträge

*) davon Landesumlage	318.429	120		5,2%	der lfd. Erträge
*) davon Sozialleistungen an das Land	683.150	258		11,1%	der lfd. Erträge

Kassenbestand per 31.12.2019	980.375	370	89
offene Forderungen	276.276	(schließliche Reste des OH, des AOH und der DL)	
offene Verbindlichkeiten (inkl. Rücklagen)	250.620		

Rundungsdifferenzen sind möglich

Rang # = Platzierung nach Pro-Kopf-Werten innerhalb der bgld. Gemeinden

Gemeinde: Stinatz

Gemeindestatus: Marktgemeinde

PLZ: 7552 GKZ: 10415 Einwohner laut Registerzählung 2017: 1.267

politischer Bezirk: Güssing

	EURO		EURO
Gesamteinnahmen ¹⁾	2.259.774	Gesamtausgaben ¹⁾	2.023.966
¹⁾ ohne Zuführungen und Investitions- und Tilgungszuschüsse		¹⁾ ohne Zuführungen und Investitions- und Tilgungszuschüsse	
Davon Erträge:		Davon Aufwendungen:	
Steuern und Abgaben	125.826	Personalkosten	595.224
Abgabenertragsanteile	1.006.078	Bezüge der gewählten Organe	84.058
Gebühren	207.826	Verwaltungs- und Betriebsaufwand-ohne 2	295.831
Transferzahlungen	-770	Zinsen für Finanzschulden	1.405
Bedarfs- und Finanzzuweisungen lfd.	468.381	Transferzahlungen	436.621
Sonstige laufende Erträge	61.384	Sonstige laufende Aufwendungen 4)	0
Laufende Erträge	1.868.726	Laufende Aufwendungen	1.413.138
Einmalige Erträge	0	Instandhaltungen 2)	123.313
Kapitaltransfer	155.063	Kapitaltransfer und sonstige einmalige	257.005
Gesamterträge	2.023.789	Gesamtaufwendungen	1.793.456
Davon Transaktionen:		Davon Transaktionen:	
Veräußerungen von Vermögen	0	Erwerb von Vermögen	180.428
Darlehensaufnahmen	0	Rückzahlung von Finanzschulden	50.080
Rücklagenentnahmen	23.926	Rücklagenzuführungen	2
Vorjahresüberschuss	212.059	Vorjahresabgang	0
Vermögens- und Finanztransaktionen	235.985	Vermögens- und Finanztransaktionen	230.510

	EURO	Pro-Kopf	Rang #	
Gebarungsergebnis	235.808	186	121	
Jahresergebnis	23.749	19	81	
Finanzierungssaldo (Maastricht-Ergebnis)	37.557	30	82	0
Finanzspitze (= lfd. Erträge – lfd. Ausgaben)	282.196	223	65	15,1% der lfd. Erträge

Schulden gesamt	215.169	170	19
Schulden für den öffentlichen Haushalt	164.018	129	70
Schulden für marktbestimmte Betriebe	51.151	40	21
<i>Haftungen:</i>	<i>137.627</i>		

Schuldendienst gesamt	51.484	41	30	2,8%	der lfd. Erträge
SD für den öffentlichen Haushalt	29.220	23	75	1,6%	der lfd. Erträge
SD für marktbestimmte Betriebe	22.264	18	33	1,2%	der lfd. Erträge
Leasing- Miet- und sonst.Refinanzierung 3)	51.447	41	81	2,8%	der lfd. Erträge

Refinanzierungsaufwand gesamt	102.931	81	31	5,5%	der lfd. Erträge
Personalkosten	595.224	470	54	31,9%	der lfd. Erträge
laufende Transferleistungen *)	436.621	345	101	23,4%	der lfd. Erträge
Bezüge der gewählten Organe	84.058	66	73	4,5%	der lfd. Erträge
Verwaltungs- und Betriebsaufwand-ohne 2, 3 mit 4	244.384	193	2	13,1%	der lfd. Erträge
Instandhaltungen	123.313	97	99	6,6%	der lfd. Erträge
laufende Ausgaben	1.586.531	1.252	4	84,9%	der lfd. Erträge

*) davon Landesumlage	27.263	22		1,5%	der lfd. Erträge
*) davon Sozialleistungen an das Land	226.914	179		12,1%	der lfd. Erträge

Kassenbestand per 31.12.2019	173.706	137	144
offene Forderungen	101.142	(schließliche Reste des OH, des AOH und der DL)	
offene Verbindlichkeiten (inkl. Rücklagen)	39.040		

Rundungsdifferenzen sind möglich

Rang # = Platzierung nach Pro-Kopf-Werten innerhalb der bgld. Gemeinden

Gemeinde: Strem

Gemeindestatus: Marktgemeinde

PLZ: 7522 GKZ: 10416 Einwohner laut Registerzählung 2017: 894

politischer Bezirk: Güssing

	EURO		EURO
Gesamteinnahmen ¹⁾	2.990.969	Gesamtausgaben ¹⁾	2.697.853
¹⁾ ohne Zuführungen und Investitions- und Tilgungszuschüsse		¹⁾ ohne Zuführungen und Investitions- und Tilgungszuschüsse	
Davon Erträge:		Davon Aufwendungen:	
Steuern und Abgaben	124.991	Personalkosten	411.968
Abgabenertragsanteile	709.937	Bezüge der gewählten Organe	77.288
Gebühren	179.218	Verwaltungs- und Betriebsaufwand-ohne 2	389.865
Transferzahlungen	84.177	Zinsen für Finanzschulden	29.624
Bedarfs- und Finanzzuweisungen lfd.	311.708	Transferzahlungen	344.755
Sonstige laufende Erträge	356.119	Sonstige laufende Aufwendungen 4)	0
Laufende Erträge	1.766.150	Laufende Aufwendungen	1.253.501
Einmalige Erträge	3.539	Instandhaltungen 2)	69.068
Kapitaltransfer	129.306	Kapitaltransfer und sonstige einmalige	161.581
Gesamterträge	1.898.995	Gesamtaufwendungen	1.484.149
Davon Transaktionen:		Davon Transaktionen:	
Veräußerungen von Vermögen	44.403	Erwerb von Vermögen	883.217
Darlehensaufnahmen	612.498	Rückzahlung von Finanzschulden	329.302
Rücklagenentnahmen	401.346	Rücklagenzuführungen	1.184
Vorjahresüberschuss	33.726	Vorjahresabgang	0
Vermögens- und Finanztransaktionen	1.091.974	Vermögens- und Finanztransaktionen	1.213.704

	EURO	Pro-Kopf	Rang #	
Gebarungsergebnis	293.116	328	78	
Jahresergebnis	259.390	290	9	
Finanzierungssaldo (Maastricht-Ergebnis)	-81.988	-92	131	0
Finanzspitze (= lfd. Erträge – lfd. Ausgaben)	114.933	129	115	6,5% der lfd. Erträge

	EURO		
Schulden gesamt	5.217.722	5.836	171
Schulden für den öffentlichen Haushalt	226.232	253	91
Schulden für marktbestimmte Betriebe	4.991.490	5.583	171
<i>Haftungen:</i>	<i>231.776</i>		

	EURO				
Schuldendienst gesamt	358.926	401	167	20,3%	der lfd. Erträge
SD für den öffentlichen Haushalt	20.905	23	77	1,2%	der lfd. Erträge
SD für marktbestimmte Betriebe	338.021	378	171	19,1%	der lfd. Erträge
Leasing- Miet- und sonst.Refinanzierung 3)	50.487	56	106	2,9%	der lfd. Erträge

	EURO				
Refinanzierungsaufwand gesamt	409.413	458	166	23,2%	der lfd. Erträge
Personalkosten	411.968	461	49	23,3%	der lfd. Erträge
laufende Transferleistungen *)	344.755	386	120	19,5%	der lfd. Erträge
Bezüge der gewählten Organe	77.288	86	122	4,4%	der lfd. Erträge
Verwaltungs- und Betriebsaufwand-ohne 2, 3 mit 4	339.378	380	56	19,2%	der lfd. Erträge
Instandhaltungen	69.068	77	67	3,9%	der lfd. Erträge
laufende Ausgaben	1.651.871	1.848	132	93,5%	der lfd. Erträge

*) davon Landesumlage	24.532	27		1,4%	der lfd. Erträge
*) davon Sozialleistungen an das Land	161.958	181		9,2%	der lfd. Erträge

Kassenbestand per 31.12.2019	-20.060	-22	164	
offene Forderungen	399.636	(schließliche Reste des OH, des AOH und der DL)		
offene Verbindlichkeiten (inkl. Rücklagen)	86.460			

Rundungsdifferenzen sind möglich

Rang # = Platzierung nach Pro-Kopf-Werten innerhalb der bgld. Gemeinden

Gemeinde: Tobaj

Gemeindestatus: Gemeinde

PLZ: 7544 GKZ: 10417 Einwohner laut Registerzählung 2017: 1.385

politischer Bezirk: Güssing

	EURO		EURO
Gesamteinnahmen ¹⁾	2.773.391	Gesamtausgaben ¹⁾	2.385.840
¹⁾ ohne Zuführungen und Investitions- und Tilgungszuschüsse		¹⁾ ohne Zuführungen und Investitions- und Tilgungszuschüsse	
Davon Erträge:		Davon Aufwendungen:	
Steuern und Abgaben	395.367	Personalkosten	308.704
Abgabenertragsanteile	1.105.865	Bezüge der gewählten Organe	95.991
Gebühren	242.471	Verwaltungs- und Betriebsaufwand-ohne 2	750.511
Transferzahlungen	36.055	Zinsen für Finanzschulden	11.646
Bedarfs- und Finanzzuweisungen lfd.	355.078	Transferzahlungen	587.211
Sonstige laufende Erträge	82.506	Sonstige laufende Aufwendungen 4)	0
Laufende Erträge	2.217.343	Laufende Aufwendungen	1.754.063
Einmalige Erträge	39.035	Instandhaltungen 2)	41.822
Kapitaltransfer	273.316	Kapitaltransfer und sonstige einmalige	72.577
Gesamterträge	2.529.695	Gesamtaufwendungen	1.868.462
Davon Transaktionen:		Davon Transaktionen:	
Veräußerungen von Vermögen	0	Erwerb von Vermögen	364.375
Darlehensaufnahmen	0	Rückzahlung von Finanzschulden	153.003
Rücklagenentnahmen	0	Rücklagenzuführungen	0
Vorjahresüberschuss	243.697	Vorjahresabgang	0
Vermögens- und Finanztransaktionen	243.697	Vermögens- und Finanztransaktionen	517.378

	EURO	Pro-Kopf	Rang #	
Gebbarungsergebnis	387.552	280	89	
Jahresergebnis	143.855	104	41	
Finanzierungssaldo (Maastricht-Ergebnis)	192.867	139	37	0
Finanzspitze (= lfd. Erträge – lfd. Ausgaben)	307.490	222	66	13,9% der lfd. Erträge

Schulden gesamt	1.361.924	983	105
Schulden für den öffentlichen Haushalt	703.779	508	121
Schulden für marktbestimmte Betriebe	658.145	475	98
<i>Haftungen:</i>	639.965		

Schuldendienst gesamt	164.649	119	101	7,4%	der lfd. Erträge
SD für den öffentlichen Haushalt	51.114	37	101	2,3%	der lfd. Erträge
SD für marktbestimmte Betriebe	113.535	82	113	5,1%	der lfd. Erträge
Leasing- Miet- und sonst.Refinanzierung 3)	63.267	46	93	2,9%	der lfd. Erträge

Refinanzierungsaufwand gesamt	227.916	165	94	10,3%	der lfd. Erträge
Personalkosten	308.704	223	6	13,9%	der lfd. Erträge
laufende Transferleistungen *)	587.211	424	136	26,5%	der lfd. Erträge
Bezüge der gewählten Organe	95.991	69	83	4,3%	der lfd. Erträge
Verwaltungs- und Betriebsaufwand-ohne 2, 3 mit 4	687.244	496	122	31,0%	der lfd. Erträge
Instandhaltungen	41.822	30	9	1,9%	der lfd. Erträge
laufende Ausgaben	1.948.888	1.407	26	87,9%	der lfd. Erträge

*) davon Landesumlage	66.778	48		3,0%	der lfd. Erträge
*) davon Sozialleistungen an das Land	274.136	198		12,4%	der lfd. Erträge

Kassenbestand per 31.12.2019	358.782	259	116
offene Forderungen	76.630	(schließliche Reste des OH, des AOH und der DL)	
offene Verbindlichkeiten (inkl. Rücklagen)	47.860		

Rundungsdifferenzen sind möglich

Rang # = Platzierung nach Pro-Kopf-Werten innerhalb der bgld. Gemeinden

Gemeinde: Tschanigraben

Gemeindestatus: Gemeinde

PLZ: 7540 GKZ: 10423 Einwohner laut Registerzählung 2017: 62

politischer Bezirk: Güssing

	EURO		EURO
Gesamteinnahmen ¹⁾	616.850	Gesamtausgaben ¹⁾	239.754
¹⁾ ohne Zuführungen und Investitions- und Tilgungszuschüsse		¹⁾ ohne Zuführungen und Investitions- und Tilgungszuschüsse	
Davon Erträge:		Davon Aufwendungen:	
Steuern und Abgaben	5.532	Personalkosten	4.982
Abgabenertragsanteile	49.485	Bezüge der gewählten Organe	57.508
Gebühren	12.059	Verwaltungs- und Betriebsaufwand-ohne 2	103.746
Transferzahlungen	10.370	Zinsen für Finanzschulden	0
Bedarfs- und Finanzzuweisungen lfd.	154.514	Transferzahlungen	14.636
Sonstige laufende Erträge	20.142	Sonstige laufende Aufwendungen 4)	0
Laufende Erträge	252.103	Laufende Aufwendungen	180.871
Einmalige Erträge	6.891	Instandhaltungen 2)	2.630
Kapitaltransfer	0	Kapitaltransfer und sonstige einmalige	2.100
Gesamterträge	258.993	Gesamtaufwendungen	185.601
Davon Transaktionen:		Davon Transaktionen:	
Veräußerungen von Vermögen	0	Erwerb von Vermögen	54.153
Darlehensaufnahmen	0	Rückzahlung von Finanzschulden	0
Rücklagenentnahmen	0	Rücklagenzuführungen	0
Vorjahresüberschuss	357.856	Vorjahresabgang	0
Vermögens- und Finanztransaktionen	357.856	Vermögens- und Finanztransaktionen	54.153

	EURO	Pro-Kopf	Rang #	
Gebarungsergebnis	377.096	6.082	1	
Jahresergebnis	19.239	310	5	
Finanzierungssaldo (Maastricht-Ergebnis)	19.239	310	7	0
Finanzspitze (= lfd. Erträge – lfd. Ausgaben)	75.492	1.218	1	29,9% der lfd. Erträge

Schulden gesamt	0	0	1
Schulden für den öffentlichen Haushalt	0	0	1
Schulden für marktbestimmte Betriebe	0	0	1

Haftungen: 13.548

Schuldendienst gesamt	0	0	1	0,0%	der lfd. Erträge
SD für den öffentlichen Haushalt	0	0	1	0,0%	der lfd. Erträge
SD für marktbestimmte Betriebe	0	0	1	0,0%	der lfd. Erträge
Leasing- Miet- und sonst.Refinanzierung 3)	0	0	1	0,0%	der lfd. Erträge

Refinanzierungsaufwand gesamt	0	0	1	0,0%	der lfd. Erträge
Personalkosten	4.982	80	1	2,0%	der lfd. Erträge
laufende Transferleistungen *)	14.636	236	1	5,8%	der lfd. Erträge
Bezüge der gewählten Organe	57.508	928	171	22,8%	der lfd. Erträge
Verwaltungs- und Betriebsaufwand-ohne 2, 3 mit 4	103.746	1.673	171	41,2%	der lfd. Erträge
Instandhaltungen	2.630	42	22	1,0%	der lfd. Erträge
laufende Ausgaben	183.501	2.960	168	72,8%	der lfd. Erträge

*) davon Landesumlage	858	14		0,3%	der lfd. Erträge
*) davon Sozialleistungen an das Land	9.451	152		3,7%	der lfd. Erträge

Kassenbestand per 31.12.2019	373.126	6.018	1
offene Forderungen	4.358	(schließliche Reste des OH, des AOH und der DL)	
offene Verbindlichkeiten (inkl. Rücklagen)	388		

Rundungsdifferenzen sind möglich

Rang # = Platzierung nach Pro-Kopf-Werten innerhalb der bgld. Gemeinden

Gemeinde: Wörterberg

Gemeindestatus: Gemeinde

PLZ: 8293 GKZ: 10419 Einwohner laut Registerzählung 2017: 493

politischer Bezirk: Güssing

	EURO		EURO
Gesamteinnahmen ¹⁾	893.752	Gesamtausgaben ¹⁾	875.760
¹⁾ ohne Zuführungen und Investitions- und Tilgungszuschüsse		¹⁾ ohne Zuführungen und Investitions- und Tilgungszuschüsse	
Davon Erträge:		Davon Aufwendungen:	
Steuern und Abgaben	33.952	Personalkosten	345.880
Abgabenertragsanteile	402.395	Bezüge der gewählten Organe	60.215
Gebühren	50.461	Verwaltungs- und Betriebsaufwand-ohne 2	160.148
Transferzahlungen	3.480	Zinsen für Finanzschulden	6.556
Bedarfs- und Finanzzuweisungen lfd.	273.830	Transferzahlungen	124.161
Sonstige laufende Erträge	34.033	Sonstige laufende Aufwendungen 4)	0
Laufende Erträge	798.152	Laufende Aufwendungen	696.960
Einmalige Erträge	1.312	Instandhaltungen 2)	40.142
Kapitaltransfer	0	Kapitaltransfer und sonstige einmalige	31.006
Gesamterträge	799.464	Gesamtaufwendungen	768.108
Davon Transaktionen:		Davon Transaktionen:	
Veräußerungen von Vermögen	0	Erwerb von Vermögen	72.971
Darlehensaufnahmen	45.000	Rückzahlung von Finanzschulden	34.681
Rücklagenentnahmen	0	Rücklagenzuführungen	0
Vorjahresüberschuss	49.288	Vorjahresabgang	0
Vermögens- und Finanztransaktionen	94.288	Vermögens- und Finanztransaktionen	107.652

	EURO	Pro-Kopf	Rang #	
Gebarungsergebnis	17.992	36	152	
Jahresergebnis	-31.297	-63	124	
Finanzierungssaldo (Maastricht-Ergebnis)	-14.071	-29	110	0
Finanzspitze (= lfd. Erträge – lfd. Ausgaben)	27.680	56	145	3,5% der lfd. Erträge

Schulden gesamt	582.713	1.182	123
Schulden für den öffentlichen Haushalt	266.852	541	125
Schulden für marktbestimmte Betriebe	315.862	641	118
<i>Haftungen:</i>	<i>64.475</i>		

Schuldendienst gesamt	41.238	84	69	5,2%	der lfd. Erträge
SD für den öffentlichen Haushalt	19.205	39	103	2,4%	der lfd. Erträge
SD für marktbestimmte Betriebe	22.032	45	76	2,8%	der lfd. Erträge
Leasing- Miet- und sonst. Refinanzierung 3)	4.944	10	32	0,6%	der lfd. Erträge

Refinanzierungsaufwand gesamt	46.181	94	37	5,8%	der lfd. Erträge
Personalkosten	345.880	702	159	43,3%	der lfd. Erträge
laufende Transferleistungen *)	124.161	252	13	15,6%	der lfd. Erträge
Bezüge der gewählten Organe	60.215	122	153	7,5%	der lfd. Erträge
Verwaltungs- und Betriebsaufwand-ohne 2, 3 mit 4	155.205	315	19	19,4%	der lfd. Erträge
Instandhaltungen	40.142	81	74	5,0%	der lfd. Erträge
laufende Ausgaben	771.783	1.565	72	96,7%	der lfd. Erträge

*) davon Landesumlage	7.237	15		0,9%	der lfd. Erträge
*) davon Sozialleistungen an das Land	83.231	169		10,4%	der lfd. Erträge

Kassenbestand per 31.12.2019	1.508	3	163
offene Forderungen	27.557	(schließliche Reste des OH, des AOH und der DL)	
offene Verbindlichkeiten (inkl. Rücklagen)	11.073		

Rundungsdifferenzen sind möglich

Rang # = Platzierung nach Pro-Kopf-Werten innerhalb der bgld. Gemeinden

**DATENBLÄTTER
BEZIRK
JENNERSDORF**

Bezirk Jennersdorf

Gemeindestatus:

PLZ: GKZ:

Einwohner laut Registerzählung 2017: 17.177

politischer Bezirk:

	EURO		EURO
Gesamteinnahmen ¹⁾	44.690.824	Gesamtausgaben ¹⁾	37.710.010
¹⁾ ohne Zuführungen und Investitions- und Tilgungszuschüsse		¹⁾ ohne Zuführungen und Investitions- und Tilgungszuschüsse	
Davon Erträge:		Davon Aufwendungen:	
Steuern und Abgaben	5.220.731	Personalkosten	9.314.804
Abgabenertragsanteile	13.831.622	Bezüge der gewählten Organe	1.141.524
Gebühren	4.424.878	Verwaltungs- und Betriebsaufwand-ohne 2	9.695.816
Transferzahlungen	1.766.943	Zinsen für Finanzschulden	306.749
Bedarfs- und Finanzzuweisungen lfd.	5.240.811	Transferzahlungen	6.138.665
Sonstige laufende Erträge	3.659.380	Sonstige laufende Aufwendungen 4)	0
Laufende Erträge	34.144.365	Laufende Aufwendungen	26.597.558
Einmalige Erträge	200.385	Instandhaltungen 2)	2.244.339
Kapitaltransfer	1.418.630	Kapitaltransfer und sonstige einmalige	1.068.917
Gesamterträge	35.763.380	Gesamtaufwendungen	29.910.814
Davon Transaktionen:		Davon Transaktionen:	
Veräußerungen von Vermögen	182.243	Erwerb von Vermögen	3.400.504
Darlehensaufnahmen	1.475.315	Rückzahlung von Finanzschulden	3.119.444
Rücklagenentnahmen	102.004	Rücklagenzuführungen	193.454
Vorjahresüberschuss	7.167.881	Vorjahresabgang	1.085.794
Vermögens- und Finanztransaktionen	8.927.444	Vermögens- und Finanztransaktionen	7.799.196

	EURO	Pro-Kopf	Rang #	
Gebarungsergebnis	6.980.814	406		
Jahresergebnis	898.727	52		
Finanzierungssaldo (Maastricht-Ergebnis)	204.147	12		0
Finanzspitze (= lfd. Erträge – lfd. Ausgaben)	2.383.408	139		7,0% der lfd. Erträge

Schulden gesamt	31.119.236	1.812	
Schulden für den öffentlichen Haushalt	8.495.722	495	
Schulden für marktbestimmte Betriebe	22.623.514	1.317	
<i>Haftungen:</i>	<i>8.573.117</i>		

Schuldendienst gesamt	3.426.193	199	10,0%	der lfd. Erträge
SD für den öffentlichen Haushalt	710.542	41	2,1%	der lfd. Erträge
SD für marktbestimmte Betriebe	2.715.651	158	8,0%	der lfd. Erträge
Leasing- Miet- und sonst.Refinanzierung 3)	1.522.089	89	4,5%	der lfd. Erträge

Refinanzierungsaufwand gesamt	4.948.282	288	14,5%	der lfd. Erträge
Personalkosten	9.314.804	542	27,3%	der lfd. Erträge
laufende Transferleistungen *)	6.138.665	357	18,0%	der lfd. Erträge
Bezüge der gewählten Organe	1.141.524	66	3,3%	der lfd. Erträge
Verwaltungs- und Betriebsaufwand-ohne 2, 3 mit 4	8.173.727	476	23,9%	der lfd. Erträge
Instandhaltungen	2.244.339	131	6,6%	der lfd. Erträge
laufende Ausgaben	31.961.341	1.861	93,6%	der lfd. Erträge

*) davon Landesumlage	990.967	58	2,9%	der lfd. Erträge
*) davon Sozialleistungen an das Land	3.469.956	202	10,2%	der lfd. Erträge

Kassenbestand per 31.12.2019	8.625.444	502	
offene Forderungen	1.255.644	(schließliche Reste des OH, des AOH und der DL)	
offene Verbindlichkeiten (inkl. Rücklagen)	2.900.274		

Rundungsdifferenzen sind möglich

Rang # = Platzierung nach Pro-Kopf-Werten innerhalb der bgld. Gemeinden

Gemeinde: Deutsch Kaltenbrunn

Gemeindestatus: Marktgemeinde

PLZ: 7572 GKZ: 10501 Einwohner laut Registerzählung 2017: 1.729

politischer Bezirk: Jennersdorf

	EURO		EURO
Gesamteinnahmen ¹⁾	3.577.433	Gesamtausgaben ¹⁾	2.750.255
¹⁾ ohne Zuführungen und Investitions- und Tilgungszuschüsse		¹⁾ ohne Zuführungen und Investitions- und Tilgungszuschüsse	
Davon Erträge:		Davon Aufwendungen:	
Steuern und Abgaben	346.110	Personalkosten	689.492
Abgabenertragsanteile	1.378.727	Bezüge der gewählten Organe	112.425
Gebühren	202.367	Verwaltungs- und Betriebsaufwand-ohne 2	930.390
Transferzahlungen	138.084	Zinsen für Finanzschulden	23.888
Bedarfs- und Finanzzuweisungen lfd.	473.700	Transferzahlungen	534.456
Sonstige laufende Erträge	110.259	Sonstige laufende Aufwendungen 4)	0
Laufende Erträge	2.649.246	Laufende Aufwendungen	2.290.650
Einmalige Erträge	17.013	Instandhaltungen 2)	72.316
Kapitaltransfer	198.523	Kapitaltransfer und sonstige einmalige	169.862
Gesamterträge	2.864.782	Gesamtaufwendungen	2.532.828
Davon Transaktionen:		Davon Transaktionen:	
Veräußerungen von Vermögen	15.572	Erwerb von Vermögen	88.625
Darlehensaufnahmen	0	Rückzahlung von Finanzschulden	128.801
Rücklagenentnahmen	0	Rücklagenzuführungen	0
Vorjahresüberschuss	697.078	Vorjahresabgang	0
Vermögens- und Finanztransaktionen	712.650	Vermögens- und Finanztransaktionen	217.426

	EURO	Pro-Kopf	Rang #	
Gebarungsergebnis	827.178	478	45	
Jahresergebnis	130.100	75	57	
Finanzierungssaldo (Maastricht-Ergebnis)	194.633	113	46	0
Finanzspitze (= lfd. Erträge – lfd. Ausgaben)	174.492	101	129	6,6% der lfd. Erträge

Schulden gesamt	1.431.677	828	85
Schulden für den öffentlichen Haushalt	680.361	393	107
Schulden für marktbestimmte Betriebe	751.316	435	92
<i>Haftungen:</i>	190.783		

Schuldendienst gesamt	152.689	88	71	5,8%	der lfd. Erträge
SD für den öffentlichen Haushalt	71.372	41	107	2,7%	der lfd. Erträge
SD für marktbestimmte Betriebe	81.317	47	80	3,1%	der lfd. Erträge
Leasing- Miet- und sonst.Refinanzierung 3)	141.986	82	131	5,4%	der lfd. Erträge

Refinanzierungsaufwand gesamt	294.675	170	100	11,1%	der lfd. Erträge
Personalkosten	689.492	399	19	26,0%	der lfd. Erträge
laufende Transferleistungen *)	534.456	309	69	20,2%	der lfd. Erträge
Bezüge der gewählten Organe	112.425	65	71	4,2%	der lfd. Erträge
Verwaltungs- und Betriebsaufwand-ohne 2, 3 mit 4	788.403	456	108	29,8%	der lfd. Erträge
Instandhaltungen	72.316	42	19	2,7%	der lfd. Erträge
laufende Ausgaben	2.491.767	1.441	34	94,1%	der lfd. Erträge

*) davon Landesumlage	67.998	39		2,6%	der lfd. Erträge
*) davon Sozialleistungen an das Land	315.131	182		11,9%	der lfd. Erträge

Kassenbestand per 31.12.2019	675.272	391	85
offene Forderungen	205.276	(schließliche Reste des OH, des AOH und der DL)	
offene Verbindlichkeiten (inkl. Rücklagen)	53.370		

Rundungsdifferenzen sind möglich

Rang # = Platzierung nach Pro-Kopf-Werten innerhalb der bgld. Gemeinden

Gemeinde: Eltendorf

Gemeindestatus: Gemeinde

PLZ: 7562 GKZ: 10502 Einwohner laut Registerzählung 2017: 960

politischer Bezirk: Jennersdorf

	EURO		EURO
Gesamteinnahmen ¹⁾	2.220.361	Gesamtausgaben ¹⁾	1.799.409
¹⁾ ohne Zuführungen und Investitions- und Tilgungszuschüsse		¹⁾ ohne Zuführungen und Investitions- und Tilgungszuschüsse	
Davon Erträge:		Davon Aufwendungen:	
Steuern und Abgaben	139.203	Personalkosten	439.533
Abgabenertragsanteile	767.741	Bezüge der gewählten Organe	77.135
Gebühren	161.180	Verwaltungs- und Betriebsaufwand-ohne 2	448.475
Transferzahlungen	231.934	Zinsen für Finanzschulden	12.466
Bedarfs- und Finanzzuweisungen lfd.	233.959	Transferzahlungen	276.262
Sonstige laufende Erträge	150.743	Sonstige laufende Aufwendungen 4)	0
Laufende Erträge	1.684.760	Laufende Aufwendungen	1.253.871
Einmalige Erträge	15.042	Instandhaltungen 2)	146.466
Kapitaltransfer	23.747	Kapitaltransfer und sonstige einmalige	38.057
Gesamterträge	1.723.549	Gesamtaufwendungen	1.438.394
Davon Transaktionen:		Davon Transaktionen:	
Veräußerungen von Vermögen	7.474	Erwerb von Vermögen	162.246
Darlehensaufnahmen	0	Rückzahlung von Finanzschulden	196.764
Rücklagenentnahmen	0	Rücklagenzuführungen	2.004
Vorjahresüberschuss	489.338	Vorjahresabgang	0
Vermögens- und Finanztransaktionen	496.812	Vermögens- und Finanztransaktionen	361.015

	EURO	Pro-Kopf	Rang #	
Gebarungsergebnis	420.952	438	55	
Jahresergebnis	-68.386	-71	129	
Finanzierungssaldo (Maastricht-Ergebnis)	-56.827	-59	119	0
Finanzspitze (= lfd. Erträge – lfd. Ausgaben)	102.700	107	126	6,1% der lfd. Erträge

	EURO		
Schulden gesamt	1.442.991	1.503	137
Schulden für den öffentlichen Haushalt	0	0	1
Schulden für marktbestimmte Betriebe	1.442.991	1.503	157

Haftungen: 914.967

	EURO				
Schuldendienst gesamt	209.230	218	154	12,4%	der lfd. Erträge
SD für den öffentlichen Haushalt	0	0	1	0,0%	der lfd. Erträge
SD für marktbestimmte Betriebe	209.230	218	161	12,4%	der lfd. Erträge
Leasing- Miet- und sonst.Refinanzierung 3)	83.418	87	133	5,0%	der lfd. Erträge

	EURO				
Refinanzierungsaufwand gesamt	292.648	305	155	17,4%	der lfd. Erträge
Personalkosten	439.533	458	46	26,1%	der lfd. Erträge
laufende Transferleistungen *)	276.262	288	52	16,4%	der lfd. Erträge
Bezüge der gewählten Organe	77.135	80	110	4,6%	der lfd. Erträge
Verwaltungs- und Betriebsaufwand-ohne 2, 3 mit 4	365.057	380	57	21,7%	der lfd. Erträge
Instandhaltungen	146.466	153	137	8,7%	der lfd. Erträge
laufende Ausgaben	1.597.102	1.664	97	94,8%	der lfd. Erträge

*) davon Landesumlage	32.774	34		1,9%	der lfd. Erträge
*) davon Sozialleistungen an das Land	173.990	181		10,3%	der lfd. Erträge

Kassenbestand per 31.12.2019	473.772	494	64	
offene Forderungen	62.743	(schließliche Reste des OH, des AOH und der DL)		
offene Verbindlichkeiten (inkl. Rücklagen)	115.563			

Rundungsdifferenzen sind möglich

Rang # = Platzierung nach Pro-Kopf-Werten innerhalb der bgld. Gemeinden

Gemeinde: Heiligenkreuz im Lafnitztal

Gemeindestatus: Marktgemeinde

PLZ: 7561 GKZ: 10503 Einwohner laut Registerzählung 2017: 1.233

politischer Bezirk: Jennersdorf

	EURO		EURO
Gesamteinnahmen ¹⁾	5.160.648	Gesamtausgaben ¹⁾	3.633.014
¹⁾ ohne Zuführungen und Investitions- und Tilgungszuschüsse		¹⁾ ohne Zuführungen und Investitions- und Tilgungszuschüsse	
Davon Erträge:		Davon Aufwendungen:	
Steuern und Abgaben	972.325	Personalkosten	799.870
Abgabenertragsanteile	997.002	Bezüge der gewählten Organe	91.423
Gebühren	452.062	Verwaltungs- und Betriebsaufwand-ohne 2	871.243
Transferzahlungen	117.989	Zinsen für Finanzschulden	44.634
Bedarfs- und Finanzzuweisungen lfd.	513.984	Transferzahlungen	668.661
Sonstige laufende Erträge	318.265	Sonstige laufende Aufwendungen 4)	0
Laufende Erträge	3.371.627	Laufende Aufwendungen	2.475.831
Einmalige Erträge	37.498	Instandhaltungen 2)	278.316
Kapitaltransfer	136.502	Kapitaltransfer und sonstige einmalige	0
Gesamterträge	3.545.627	Gesamtaufwendungen	2.754.147
Davon Transaktionen:		Davon Transaktionen:	
Veräußerungen von Vermögen	19.236	Erwerb von Vermögen	354.692
Darlehensaufnahmen	0	Rückzahlung von Finanzschulden	511.159
Rücklagenentnahmen	4	Rücklagenzuführungen	13.016
Vorjahresüberschuss	1.595.781	Vorjahresabgang	0
Vermögens- und Finanztransaktionen	1.615.021	Vermögens- und Finanztransaktionen	878.867

	EURO	Pro-Kopf	Rang #	
Gebarungsergebnis	1.527.634	1.239	5	
Jahresergebnis	-68.146	-55	120	
Finanzierungssaldo (Maastricht-Ergebnis)	131.029	106	48	0
Finanzspitze (= lfd. Erträge – lfd. Ausgaben)	143.818	117	119	4,3% der lfd. Erträge

	EURO		
Schulden gesamt	6.882.261	5.582	170
Schulden für den öffentlichen Haushalt	3.534.294	2.866	170
Schulden für marktbestimmte Betriebe	3.347.968	2.715	169

Haftungen: 1.293.932

	EURO				
Schuldendienst gesamt	555.793	451	168	16,5%	der lfd. Erträge
SD für den öffentlichen Haushalt	216.484	176	166	6,4%	der lfd. Erträge
SD für marktbestimmte Betriebe	339.309	275	165	10,1%	der lfd. Erträge
Leasing- Miet- und sonst.Refinanzierung 3)	114.640	93	140	3,4%	der lfd. Erträge

	EURO				
Refinanzierungsaufwand gesamt	670.433	544	168	19,9%	der lfd. Erträge
Personalkosten	799.870	649	142	23,7%	der lfd. Erträge
laufende Transferleistungen *)	668.661	542	156	19,8%	der lfd. Erträge
Bezüge der gewählten Organe	91.423	74	97	2,7%	der lfd. Erträge
Verwaltungs- und Betriebsaufwand-ohne 2, 3 mit 4	756.603	614	151	22,4%	der lfd. Erträge
Instandhaltungen	278.316	226	165	8,3%	der lfd. Erträge
laufende Ausgaben	3.265.306	2.648	164	96,8%	der lfd. Erträge

*) davon Landesumlage	179.826	146		5,3%	der lfd. Erträge
*) davon Sozialleistungen an das Land	337.472	274		10,0%	der lfd. Erträge

Kassenbestand per 31.12.2019	1.657.494	1.344	9	
offene Forderungen	122.044	(schließliche Reste des OH, des AOH und der DL)		
offene Verbindlichkeiten (inkl. Rücklagen)	251.904			

Rundungsdifferenzen sind möglich

Rang # = Platzierung nach Pro-Kopf-Werten innerhalb der bgld. Gemeinden

Gemeinde: Jennersdorf

Gemeindestatus: Stadtgemeinde

PLZ: 8380 GKZ: 10504 Einwohner laut Registerzählung 2017: 4.120

politischer Bezirk: Jennersdorf

	EURO		EURO
Gesamteinnahmen ¹⁾	12.446.860	Gesamtausgaben ¹⁾	9.741.878
¹⁾ ohne Zuführungen und Investitions- und Tilgungszuschüsse		¹⁾ ohne Zuführungen und Investitions- und Tilgungszuschüsse	
Davon Erträge:		Davon Aufwendungen:	
Steuern und Abgaben	1.926.879	Personalkosten	2.427.986
Abgabenertragsanteile	3.392.095	Bezüge der gewählten Organe	145.905
Gebühren	1.747.976	Verwaltungs- und Betriebsaufwand-ohne 2	2.118.659
Transferzahlungen	263.016	Zinsen für Finanzschulden	126.892
Bedarfs- und Finanzzuweisungen lfd.	1.025.823	Transferzahlungen	1.792.206
Sonstige laufende Erträge	858.415	Sonstige laufende Aufwendungen 4)	0
Laufende Erträge	9.214.204	Laufende Aufwendungen	6.611.648
Einmalige Erträge	2.607	Instandhaltungen 2)	687.015
Kapitaltransfer	435.542	Kapitaltransfer und sonstige einmalige	647.309
Gesamterträge	9.652.353	Gesamtaufwendungen	7.945.971
Davon Transaktionen:		Davon Transaktionen:	
Veräußerungen von Vermögen	24.412	Erwerb von Vermögen	759.545
Darlehensaufnahmen	620.000	Rückzahlung von Finanzschulden	1.036.362
Rücklagenentnahmen	0	Rücklagenzuführungen	0
Vorjahresüberschuss	2.150.094	Vorjahresabgang	0
Vermögens- und Finanztransaktionen	2.794.507	Vermögens- und Finanztransaktionen	1.795.907

	EURO	Pro-Kopf	Rang #	
Gebarungsergebnis	2.704.981	657	29	
Jahresergebnis	554.887	135	32	
Finanzierungssaldo (Maastricht-Ergebnis)	43.568	11	94	0
Finanzspitze (= lfd. Erträge – lfd. Ausgaben)	881.786	214	72	9,6% der lfd. Erträge

Schulden gesamt	11.329.973	2.750	165
Schulden für den öffentlichen Haushalt	1.674.596	406	109
Schulden für marktbestimmte Betriebe	9.655.377	2.344	165
<i>Haftungen:</i>	<i>3.611.364</i>		

Schuldendienst gesamt	1.163.254	282	161	12,6%	der lfd. Erträge
SD für den öffentlichen Haushalt	126.468	31	86	1,4%	der lfd. Erträge
SD für marktbestimmte Betriebe	1.036.786	252	164	11,3%	der lfd. Erträge
Leasing- Miet- und sonst.Refinanzierung 3)	345.215	84	132	3,7%	der lfd. Erträge

Refinanzierungsaufwand gesamt	1.508.469	366	163	16,4%	der lfd. Erträge
Personalkosten	2.427.986	589	123	26,4%	der lfd. Erträge
laufende Transferleistungen *)	1.792.206	435	139	19,5%	der lfd. Erträge
Bezüge der gewählten Organe	145.905	35	7	1,6%	der lfd. Erträge
Verwaltungs- und Betriebsaufwand-ohne 2, 3 mit 4	1.773.444	430	92	19,2%	der lfd. Erträge
Instandhaltungen	687.015	167	146	7,5%	der lfd. Erträge
laufende Ausgaben	8.335.024	2.023	146	90,5%	der lfd. Erträge

*) davon Landesumlage	387.236	94		4,2%	der lfd. Erträge
*) davon Sozialleistungen an das Land	946.628	230		10,3%	der lfd. Erträge

Kassenbestand per 31.12.2019	2.682.782	651	50
offene Forderungen	454.633	(schließliche Reste des OH, des AOH und der DL)	
offene Verbindlichkeiten (inkl. Rücklagen)	432.434		

Rundungsdifferenzen sind möglich

Rang # = Platzierung nach Pro-Kopf-Werten innerhalb der bgld. Gemeinden

Gemeinde: Königsdorf

Gemeindestatus: Gemeinde

PLZ: 7563 GKZ: 10511 Einwohner laut Registerzählung 2017: 725

politischer Bezirk: Jennersdorf

	EURO		EURO
Gesamteinnahmen ¹⁾	2.241.777	Gesamtausgaben ¹⁾	1.636.846
¹⁾ ohne Zuführungen und Investitions- und Tilgungszuschüsse		¹⁾ ohne Zuführungen und Investitions- und Tilgungszuschüsse	
Davon Erträge:		Davon Aufwendungen:	
Steuern und Abgaben	113.383	Personalkosten	293.278
Abgabenertragsanteile	576.936	Bezüge der gewählten Organe	66.350
Gebühren	138.522	Verwaltungs- und Betriebsaufwand-ohne 2	362.483
Transferzahlungen	99.390	Zinsen für Finanzschulden	6.639
Bedarfs- und Finanzzuweisungen lfd.	290.335	Transferzahlungen	212.706
Sonstige laufende Erträge	321.359	Sonstige laufende Aufwendungen 4)	0
Laufende Erträge	1.539.925	Laufende Aufwendungen	941.456
Einmalige Erträge	11.821	Instandhaltungen 2)	50.441
Kapitaltransfer	131.989	Kapitaltransfer und sonstige einmalige	94.053
Gesamterträge	1.683.735	Gesamtaufwendungen	1.085.949
Davon Transaktionen:		Davon Transaktionen:	
Veräußerungen von Vermögen	84.634	Erwerb von Vermögen	429.325
Darlehensaufnahmen	380.494	Rückzahlung von Finanzschulden	121.567
Rücklagenentnahmen	0	Rücklagenzuführungen	5
Vorjahresüberschuss	92.914	Vorjahresabgang	0
Vermögens- und Finanztransaktionen	558.042	Vermögens- und Finanztransaktionen	550.897

	EURO	Pro-Kopf	Rang #	
Gebbarungsergebnis	604.931	834	19	
Jahresergebnis	512.017	706	2	
Finanzierungssaldo (Maastricht-Ergebnis)	212.657	293	10	0
Finanzspitze (= lfd. Erträge – lfd. Ausgaben)	438.283	605	5	28,5% der lfd. Erträge

Schulden gesamt	996.527	1.375	129
Schulden für den öffentlichen Haushalt	300.353	414	110
Schulden für marktbestimmte Betriebe	696.174	960	141
<i>Haftungen:</i>	<i>257.442</i>		

Schuldendienst gesamt	128.206	177	138	8,3%	der lfd. Erträge
SD für den öffentlichen Haushalt	353	0	39	0,0%	der lfd. Erträge
SD für marktbestimmte Betriebe	127.853	176	153	8,3%	der lfd. Erträge
Leasing- Miet- und sonst.Refinanzierung 3)	18.645	26	63	1,2%	der lfd. Erträge

Refinanzierungsaufwand gesamt	146.851	203	120	9,5%	der lfd. Erträge
Personalkosten	293.278	405	20	19,0%	der lfd. Erträge
laufende Transferleistungen *)	212.706	293	54	13,8%	der lfd. Erträge
Bezüge der gewählten Organe	66.350	92	129	4,3%	der lfd. Erträge
Verwaltungs- und Betriebsaufwand-ohne 2, 3 mit 4	343.838	474	116	22,3%	der lfd. Erträge
Instandhaltungen	50.441	70	56	3,3%	der lfd. Erträge
laufende Ausgaben	1.113.463	1.536	57	72,3%	der lfd. Erträge

*) davon Landesumlage	19.372	27		1,3%	der lfd. Erträge
*) davon Sozialleistungen an das Land	127.250	176		8,3%	der lfd. Erträge

Kassenbestand per 31.12.2019	681.844	940	21
offene Forderungen	51.172	(schließliche Reste des OH, des AOH und der DL)	
offene Verbindlichkeiten (inkl. Rücklagen)	128.085		

Rundungsdifferenzen sind möglich

Rang # = Platzierung nach Pro-Kopf-Werten innerhalb der bgld. Gemeinden

Gemeinde: Minihof-Liebau

Gemeindestatus: Marktgemeinde

PLZ: 8384 GKZ: 10505 Einwohner laut Registerzählung 2017: 1.051

politischer Bezirk: Jennersdorf

	EURO		EURO
Gesamteinnahmen ¹⁾	2.255.043	Gesamtausgaben ¹⁾	2.263.404
¹⁾ ohne Zuführungen und Investitions- und Tilgungszuschüsse		¹⁾ ohne Zuführungen und Investitions- und Tilgungszuschüsse	
Davon Erträge:		Davon Aufwendungen:	
Steuern und Abgaben	139.955	Personalkosten	669.934
Abgabenertragsanteile	859.123	Bezüge der gewählten Organe	89.533
Gebühren	241.288	Verwaltungs- und Betriebsaufwand-ohne 2	638.568
Transferzahlungen	45.497	Zinsen für Finanzschulden	9.942
Bedarfs- und Finanzzuweisungen lfd.	427.630	Transferzahlungen	284.578
Sonstige laufende Erträge	145.814	Sonstige laufende Aufwendungen 4)	0
Laufende Erträge	1.859.307	Laufende Aufwendungen	1.692.555
Einmalige Erträge	0	Instandhaltungen 2)	41.931
Kapitaltransfer	98.017	Kapitaltransfer und sonstige einmalige	4.505
Gesamterträge	1.957.325	Gesamtaufwendungen	1.738.992
Davon Transaktionen:		Davon Transaktionen:	
Veräußerungen von Vermögen	0	Erwerb von Vermögen	327.225
Darlehensaufnahmen	280.000	Rückzahlung von Finanzschulden	103.796
Rücklagenentnahmen	0	Rücklagenzuführungen	0
Vorjahresüberschuss	17.718	Vorjahresabgang	93.391
Vermögens- und Finanztransaktionen	297.718	Vermögens- und Finanztransaktionen	524.413

	EURO	Pro-Kopf	Rang #	
Gebarungsergebnis	-8.362	-8	161	
Jahresergebnis	67.311	64	61	
Finanzierungssaldo (Maastricht-Ergebnis)	-157.071	-149	141	0
Finanzspitze (= lfd. Erträge – lfd. Ausgaben)	21.025	20	150	1,1% der lfd. Erträge

	EURO		
Schulden gesamt	1.150.779	1.095	112
Schulden für den öffentlichen Haushalt	848.209	807	146
Schulden für marktbestimmte Betriebe	302.570	288	71
<i>Haftungen:</i>	<i>161.045</i>		

	EURO				
Schuldendienst gesamt	113.738	108	92	6,1%	der lfd. Erträge
SD für den öffentlichen Haushalt	60.740	58	130	3,3%	der lfd. Erträge
SD für marktbestimmte Betriebe	52.998	50	84	2,9%	der lfd. Erträge
Leasing- Miet- und sonst. Refinanzierung 3)	68.316	65	118	3,7%	der lfd. Erträge

	EURO				
Refinanzierungsaufwand gesamt	182.054	173	104	9,8%	der lfd. Erträge
Personalkosten	669.934	637	140	36,0%	der lfd. Erträge
laufende Transferleistungen *)	284.578	271	31	15,3%	der lfd. Erträge
Bezüge der gewählten Organe	89.533	85	119	4,8%	der lfd. Erträge
Verwaltungs- und Betriebsaufwand-ohne 2, 3 mit 4	570.252	543	139	30,7%	der lfd. Erträge
Instandhaltungen	41.931	40	16	2,3%	der lfd. Erträge
laufende Ausgaben	1.838.282	1.749	117	98,9%	der lfd. Erträge

*) davon Landesumlage	28.096	27		1,5%	der lfd. Erträge
*) davon Sozialleistungen an das Land	197.304	188		10,6%	der lfd. Erträge

Kassenbestand per 31.12.2019	109.086	104	149		
offene Forderungen	26.649	(schließliche Reste des OH, des AOH und der DL)			
offene Verbindlichkeiten (inkl. Rücklagen)	144.097				

Rundungsdifferenzen sind möglich

Rang # = Platzierung nach Pro-Kopf-Werten innerhalb der bgld. Gemeinden

Gemeinde: Mogersdorf

Gemeindestatus: Marktgemeinde

PLZ: 8382 GKZ: 10506 Einwohner laut Registerzählung 2017: 1.166

politischer Bezirk: Jennersdorf

	EURO		EURO
Gesamteinnahmen ¹⁾	2.345.598	Gesamtausgaben ¹⁾	2.343.546
¹⁾ ohne Zuführungen und Investitions- und Tilgungszuschüsse		¹⁾ ohne Zuführungen und Investitions- und Tilgungszuschüsse	
Davon Erträge:		Davon Aufwendungen:	
Steuern und Abgaben	154.360	Personalkosten	653.262
Abgabenertragsanteile	913.531	Bezüge der gewählten Organe	85.414
Gebühren	289.709	Verwaltungs- und Betriebsaufwand-ohne 2	576.286
Transferzahlungen	-26.622	Zinsen für Finanzschulden	32.564
Bedarfs- und Finanzzuweisungen lfd.	372.798	Transferzahlungen	303.826
Sonstige laufende Erträge	282.656	Sonstige laufende Aufwendungen 4)	0
Laufende Erträge	1.986.432	Laufende Aufwendungen	1.651.351
Einmalige Erträge	9.797	Instandhaltungen 2)	227.987
Kapitaltransfer	175.716	Kapitaltransfer und sonstige einmalige	0
Gesamterträge	2.171.944	Gesamtaufwendungen	1.879.338
Davon Transaktionen:		Davon Transaktionen:	
Veräußerungen von Vermögen	12.085	Erwerb von Vermögen	290.270
Darlehensaufnahmen	70.900	Rückzahlung von Finanzschulden	149.371
Rücklagenentnahmen	0	Rücklagenzuführungen	0
Vorjahresüberschuss	90.669	Vorjahresabgang	24.568
Vermögens- und Finanztransaktionen	173.654	Vermögens- und Finanztransaktionen	464.208

	EURO	Pro-Kopf	Rang #	
Gebarungsergebnis	2.052	2	160	
Jahresergebnis	-64.049	-55	119	
Finanzierungssaldo (Maastricht-Ergebnis)	20.010	17	89	0
Finanzspitze (= lfd. Erträge – lfd. Ausgaben)	-32.480	-28	159	-1,6% der lfd. Erträge

	EURO		
Schulden gesamt	3.129.516	2.684	161
Schulden für den öffentlichen Haushalt	882.697	757	143
Schulden für marktbestimmte Betriebe	2.246.819	1.927	163
<i>Haftungen:</i>	<i>235.308</i>		

	EURO				
Schuldendienst gesamt	181.935	156	130	9,2%	der lfd. Erträge
SD für den öffentlichen Haushalt	63.610	55	127	3,2%	der lfd. Erträge
SD für marktbestimmte Betriebe	118.324	101	133	6,0%	der lfd. Erträge
Leasing- Miet- und sonst. Refinanzierung 3)	44.286	38	78	2,2%	der lfd. Erträge

	EURO				
Refinanzierungsaufwand gesamt	226.221	194	114	11,4%	der lfd. Erträge
Personalkosten	653.262	560	112	32,9%	der lfd. Erträge
laufende Transferleistungen *)	303.826	261	17	15,3%	der lfd. Erträge
Bezüge der gewählten Organe	85.414	73	93	4,3%	der lfd. Erträge
Verwaltungs- und Betriebsaufwand-ohne 2, 3 mit 4	531.999	456	109	26,8%	der lfd. Erträge
Instandhaltungen	227.987	196	160	11,5%	der lfd. Erträge
laufende Ausgaben	2.028.709	1.740	114	102,1	der lfd. Erträge

*) davon Landesumlage	26.288	23		1,3%	der lfd. Erträge
*) davon Sozialleistungen an das Land	199.372	171		10,0%	der lfd. Erträge

Kassenbestand per 31.12.2019	7.308	6	162	
offene Forderungen	60.476	(schließliche Reste des OH, des AOH und der DL)		
offene Verbindlichkeiten (inkl. Rücklagen)	65.732			

Rundungsdifferenzen sind möglich

Rang # = Platzierung nach Pro-Kopf-Werten innerhalb der bgld. Gemeinden

Gemeinde: Mühlgraben

Gemeindestatus: Gemeinde

PLZ: 8385 GKZ: 10512 Einwohner laut Registerzählung 2017: 395

politischer Bezirk: Jennersdorf

	EURO		EURO
Gesamteinnahmen ¹⁾	1.117.640	Gesamtausgaben ¹⁾	869.047
¹⁾ ohne Zuführungen und Investitions- und Tilgungszuschüsse		¹⁾ ohne Zuführungen und Investitions- und Tilgungszuschüsse	
Davon Erträge:		Davon Aufwendungen:	
Steuern und Abgaben	26.365	Personalkosten	232.300
Abgabenertragsanteile	314.077	Bezüge der gewählten Organe	54.733
Gebühren	56.239	Verwaltungs- und Betriebsaufwand-ohne 2	303.768
Transferzahlungen	129.534	Zinsen für Finanzschulden	5.364
Bedarfs- und Finanzzuweisungen lfd.	192.464	Transferzahlungen	98.414
Sonstige laufende Erträge	86.090	Sonstige laufende Aufwendungen 4)	0
Laufende Erträge	804.770	Laufende Aufwendungen	694.578
Einmalige Erträge	613	Instandhaltungen 2)	134
Kapitaltransfer	0	Kapitaltransfer und sonstige einmalige	8.196
Gesamterträge	805.382	Gesamtaufwendungen	702.908
Davon Transaktionen:		Davon Transaktionen:	
Veräußerungen von Vermögen	0	Erwerb von Vermögen	57.306
Darlehensaufnahmen	0	Rückzahlung von Finanzschulden	108.833
Rücklagenentnahmen	0	Rücklagenzuführungen	0
Vorjahresüberschuss	312.258	Vorjahresabgang	0
Vermögens- und Finanztransaktionen	312.258	Vermögens- und Finanztransaktionen	166.139

	EURO	Pro-Kopf	Rang #	
Gebarungsergebnis	248.593	629	35	
Jahresergebnis	-63.665	-161	149	
Finanzierungssaldo (Maastricht-Ergebnis)	-61.710	-156	145	0
Finanzspitze (= lfd. Erträge – lfd. Ausgaben)	1.837	5	155	0,2% der lfd. Erträge

	EURO	Pro-Kopf	Rang #
Schulden gesamt	1.061.235	2.687	162
Schulden für den öffentlichen Haushalt	0	0	1
Schulden für marktbestimmte Betriebe	1.061.235	2.687	167

Haftungen: 0

	EURO	Pro-Kopf	Rang #	
Schuldendienst gesamt	114.197	289	162	14,2% der lfd. Erträge
SD für den öffentlichen Haushalt	0	0	1	0,0% der lfd. Erträge
SD für marktbestimmte Betriebe	114.197	289	167	14,2% der lfd. Erträge
Leasing- Miet- und sonst.Refinanzierung 3)	56.843	144	162	7,1% der lfd. Erträge

	EURO	Pro-Kopf	Rang #	
Refinanzierungsaufwand gesamt	171.041	433	164	21,3% der lfd. Erträge
Personalkosten	232.300	588	121	28,9% der lfd. Erträge
laufende Transferleistungen *)	98.414	249	8	12,2% der lfd. Erträge
Bezüge der gewählten Organe	54.733	139	159	6,8% der lfd. Erträge
Verwaltungs- und Betriebsaufwand-ohne 2, 3 mit 4	246.924	625	154	30,7% der lfd. Erträge
Instandhaltungen	134	0	1	0,0% der lfd. Erträge
laufende Ausgaben	803.545	2.034	148	99,8% der lfd. Erträge

*) davon Landesumlage	2.882	7		0,4% der lfd. Erträge
*) davon Sozialleistungen an das Land	64.943	164		8,1% der lfd. Erträge

Kassenbestand per 31.12.2019	337.823	855	28
offene Forderungen	9.707	(schließliche Reste des OH, des AOH und der DL)	
offene Verbindlichkeiten (inkl. Rücklagen)	98.937		

Rundungsdifferenzen sind möglich

Rang # = Platzierung nach Pro-Kopf-Werten innerhalb der bgld. Gemeinden

Gemeinde: Neuhaus am Klausenbach

Gemeindestatus: Marktgemeinde

PLZ: 8385 GKZ: 10507 Einwohner laut Registerzählung 2017: 930

politischer Bezirk: Jennersdorf

	EURO		EURO
Gesamteinnahmen ¹⁾	2.382.641	Gesamtausgaben ¹⁾	2.284.761
¹⁾ ohne Zuführungen und Investitions- und Tilgungszuschüsse		¹⁾ ohne Zuführungen und Investitions- und Tilgungszuschüsse	
Davon Erträge:		Davon Aufwendungen:	
Steuern und Abgaben	112.937	Personalkosten	519.329
Abgabenertragsanteile	741.197	Bezüge der gewählten Organe	93.269
Gebühren	301.370	Verwaltungs- und Betriebsaufwand-ohne 2	537.124
Transferzahlungen	293.593	Zinsen für Finanzschulden	12.109
Bedarfs- und Finanzzuweisungen lfd.	401.446	Transferzahlungen	354.867
Sonstige laufende Erträge	264.890	Sonstige laufende Aufwendungen 4)	0
Laufende Erträge	2.115.433	Laufende Aufwendungen	1.516.699
Einmalige Erträge	9.091	Instandhaltungen 2)	127.478
Kapitaltransfer	108.801	Kapitaltransfer und sonstige einmalige	30.440
Gesamterträge	2.233.325	Gesamtaufwendungen	1.674.617
Davon Transaktionen:		Davon Transaktionen:	
Veräußerungen von Vermögen	0	Erwerb von Vermögen	175.646
Darlehensaufnahmen	0	Rückzahlung von Finanzschulden	324.498
Rücklagenentnahmen	0	Rücklagenzuführungen	110.000
Vorjahresüberschuss	149.316	Vorjahresabgang	0
Vermögens- und Finanztransaktionen	149.316	Vermögens- und Finanztransaktionen	610.144

	EURO	Pro-Kopf	Rang #	
Gebbarungsergebnis	97.880	105	136	
Jahresergebnis	-51.436	-55	121	
Finanzierungssaldo (Maastricht-Ergebnis)	19.213	21	86	0
Finanzspitze (= lfd. Erträge – lfd. Ausgaben)	155.849	168	98	7,4% der lfd. Erträge

	EURO		
Schulden gesamt	1.017.214	1.094	111
Schulden für den öffentlichen Haushalt	95.018	102	62
Schulden für marktbestimmte Betriebe	922.195	992	145

Haftungen: 0

	EURO				
Schuldendienst gesamt	336.607	362	166	15,9%	der lfd. Erträge
SD für den öffentlichen Haushalt	31.622	34	95	1,5%	der lfd. Erträge
SD für marktbestimmte Betriebe	304.985	328	170	14,4%	der lfd. Erträge
Leasing- Miet- und sonst.Refinanzierung 3)	130.672	141	161	6,2%	der lfd. Erträge

	EURO				
Refinanzierungsaufwand gesamt	467.279	502	167	22,1%	der lfd. Erträge
Personalkosten	519.329	558	109	24,5%	der lfd. Erträge
laufende Transferleistungen *)	354.867	382	118	16,8%	der lfd. Erträge
Bezüge der gewählten Organe	93.269	100	138	4,4%	der lfd. Erträge
Verwaltungs- und Betriebsaufwand-ohne 2, 3 mit 4	406.452	437	98	19,2%	der lfd. Erträge
Instandhaltungen	127.478	137	130	6,0%	der lfd. Erträge
laufende Ausgaben	1.968.674	2.117	152	93,1%	der lfd. Erträge

*) davon Landesumlage	17.126	18		0,8%	der lfd. Erträge
*) davon Sozialleistungen an das Land	160.968	173		7,6%	der lfd. Erträge

Kassenbestand per 31.12.2019	192.155	207	126	
offene Forderungen	42.974	(schließliche Reste des OH, des AOH und der DL)		
offene Verbindlichkeiten (inkl. Rücklagen)	137.249			

Rundungsdifferenzen sind möglich

Rang # = Platzierung nach Pro-Kopf-Werten innerhalb der bgld. Gemeinden

Gemeinde: Rudersdorf

Gemeindestatus: Marktgemeinde

PLZ: 7571 GKZ: 10508 Einwohner laut Registerzählung 2017: 2.177

politischer Bezirk: Jennersdorf

	EURO		EURO
Gesamteinnahmen ¹⁾	4.795.541	Gesamtausgaben ¹⁾	5.408.448
¹⁾ ohne Zuführungen und Investitions- und Tilgungszuschüsse		¹⁾ ohne Zuführungen und Investitions- und Tilgungszuschüsse	
Davon Erträge:		Davon Aufwendungen:	
Steuern und Abgaben	926.706	Personalkosten	1.187.086
Abgabenertragsanteile	1.739.965	Bezüge der gewählten Organe	120.986
Gebühren	265.066	Verwaltungs- und Betriebsaufwand-ohne 2	1.712.726
Transferzahlungen	80.951	Zinsen für Finanzschulden	9.751
Bedarfs- und Finanzzuweisungen lfd.	556.974	Transferzahlungen	789.829
Sonstige laufende Erträge	782.067	Sonstige laufende Aufwendungen 4)	0
Laufende Erträge	4.351.729	Laufende Aufwendungen	3.820.378
Einmalige Erträge	43.772	Instandhaltungen 2)	321.292
Kapitaltransfer	67.270	Kapitaltransfer und sonstige einmalige	5.908
Gesamterträge	4.462.770	Gesamtaufwendungen	4.147.578
Davon Transaktionen:		Davon Transaktionen:	
Veräußerungen von Vermögen	18.830	Erwerb von Vermögen	226.286
Darlehensaufnahmen	123.921	Rückzahlung von Finanzschulden	66.750
Rücklagenentnahmen	0	Rücklagenzuführungen	0
Vorjahresüberschuss	190.021	Vorjahresabgang	967.835
Vermögens- und Finanztransaktionen	332.771	Vermögens- und Finanztransaktionen	1.260.871

	EURO	Pro-Kopf	Rang #	
Gebarungsergebnis	-612.907	-282	170	
Jahresergebnis	164.907	76	56	
Finanzierungssaldo (Maastricht-Ergebnis)	59.636	27	83	0
Finanzspitze (= lfd. Erträge – lfd. Ausgaben)	187.080	86	134	4,3% der lfd. Erträge

Schulden gesamt	1.283.175	589	60
Schulden für den öffentlichen Haushalt	214.096	98	61
Schulden für marktbestimmte Betriebe	1.069.079	491	102
<i>Haftungen:</i>	<i>1.340.585</i>		

Schuldendienst gesamt	76.501	35	24	1,8%	der lfd. Erträge
SD für den öffentlichen Haushalt	20.821	10	54	0,5%	der lfd. Erträge
SD für marktbestimmte Betriebe	55.680	26	49	1,3%	der lfd. Erträge
Leasing- Miet- und sonst.Refinanzierung 3)	494.115	227	170	11,4%	der lfd. Erträge

Refinanzierungsaufwand gesamt	570.615	262	148	13,1%	der lfd. Erträge
Personalkosten	1.187.086	545	100	27,3%	der lfd. Erträge
laufende Transferleistungen *)	789.829	363	113	18,1%	der lfd. Erträge
Bezüge der gewählten Organe	120.986	56	41	2,8%	der lfd. Erträge
Verwaltungs- und Betriebsaufwand-ohne 2, 3 mit 4	1.218.611	560	147	28,0%	der lfd. Erträge
Instandhaltungen	321.292	148	135	7,4%	der lfd. Erträge
laufende Ausgaben	4.208.420	1.933	141	96,7%	der lfd. Erträge

*) davon Landesumlage	159.566	73		3,7%	der lfd. Erträge
*) davon Sozialleistungen an das Land	465.822	214		10,7%	der lfd. Erträge

Kassenbestand per 31.12.2019	145.704	67	155
offene Forderungen	96.988	(schließliche Reste des OH, des AOH und der DL)	
offene Verbindlichkeiten (inkl. Rücklagen)	855.598		

Rundungsdifferenzen sind möglich

Rang # = Platzierung nach Pro-Kopf-Werten innerhalb der bgld. Gemeinden

Gemeinde: Sankt Martin an der Raab

Gemeindestatus: Marktgemeinde

PLZ: 8383 GKZ: 10509 Einwohner laut Registerzählung 2017: 1.962

politischer Bezirk: Jennersdorf

	EURO		EURO
Gesamteinnahmen ¹⁾	4.580.789	Gesamtausgaben ¹⁾	3.607.567
¹⁾ ohne Zuführungen und Investitions- und Tilgungszuschüsse		¹⁾ ohne Zuführungen und Investitions- und Tilgungszuschüsse	
Davon Erträge:		Davon Aufwendungen:	
Steuern und Abgaben	292.168	Personalkosten	1.028.198
Abgabenertragsanteile	1.572.335	Bezüge der gewählten Organe	126.478
Gebühren	420.229	Verwaltungs- und Betriebsaufwand-ohne 2	916.286
Transferzahlungen	197.716	Zinsen für Finanzschulden	9.950
Bedarfs- und Finanzzuweisungen lfd.	513.074	Transferzahlungen	618.935
Sonstige laufende Erträge	238.474	Sonstige laufende Aufwendungen 4)	0
Laufende Erträge	3.233.996	Laufende Aufwendungen	2.699.846
Einmalige Erträge	31.083	Instandhaltungen 2)	198.355
Kapitaltransfer	42.523	Kapitaltransfer und sonstige einmalige	33.798
Gesamterträge	3.307.602	Gesamtaufwendungen	2.931.999
Davon Transaktionen:		Davon Transaktionen:	
Veräußerungen von Vermögen	0	Erwerb von Vermögen	374.245
Darlehensaufnahmen	0	Rückzahlung von Finanzschulden	232.892
Rücklagenentnahmen	102.000	Rücklagenzuführungen	68.430
Vorjahresüberschuss	1.171.187	Vorjahresabgang	0
Vermögens- und Finanztransaktionen	1.273.187	Vermögens- und Finanztransaktionen	675.567

	EURO	Pro-Kopf	Rang #	
Gebarungsergebnis	973.222	496	44	
Jahresergebnis	-197.965	-101	137	
Finanzierungssaldo (Maastricht-Ergebnis)	-195.531	-100	132	0
Finanzspitze (= lfd. Erträge – lfd. Ausgaben)	133.986	68	142	4,1% der lfd. Erträge

Schulden gesamt	737.892	376	42
Schulden für den öffentlichen Haushalt	182.929	93	60
Schulden für marktbestimmte Betriebe	554.963	283	69
<i>Haftungen:</i>	<i>310.351</i>		

Schuldendienst gesamt	242.842	124	106	7,5%	der lfd. Erträge
SD für den öffentlichen Haushalt	107.218	55	128	3,3%	der lfd. Erträge
SD für marktbestimmte Betriebe	135.624	69	102	4,2%	der lfd. Erträge
Leasing- Miet- und sonst.Refinanzierung 3)	13.352	7	26	0,4%	der lfd. Erträge

Refinanzierungsaufwand gesamt	256.194	131	70	7,9%	der lfd. Erträge
Personalkosten	1.028.198	524	85	31,8%	der lfd. Erträge
laufende Transferleistungen *)	618.935	315	76	19,1%	der lfd. Erträge
Bezüge der gewählten Organe	126.478	64	68	3,9%	der lfd. Erträge
Verwaltungs- und Betriebsaufwand-ohne 2, 3 mit 4	902.935	460	110	27,9%	der lfd. Erträge
Instandhaltungen	198.355	101	102	6,1%	der lfd. Erträge
laufende Ausgaben	3.131.094	1.596	80	96,8%	der lfd. Erträge

*) davon Landesumlage	55.302	28		1,7%	der lfd. Erträge
*) davon Sozialleistungen an das Land	356.937	182		11,0%	der lfd. Erträge

Kassenbestand per 31.12.2019	1.467.617	748	35
offene Forderungen	75.968	(schließliche Reste des OH, des AOH und der DL)	
offene Verbindlichkeiten (inkl. Rücklagen)	570.362		

Rundungsdifferenzen sind möglich

Rang # = Platzierung nach Pro-Kopf-Werten innerhalb der bgld. Gemeinden

Gemeinde: Weichselbaum

Gemeindestatus: Gemeinde

PLZ: 8382 GKZ: 10510 Einwohner laut Registerzählung 2017: 729

politischer Bezirk: Jennersdorf

	EURO		EURO
Gesamteinnahmen ¹⁾	1.566.494	Gesamtausgaben ¹⁾	1.371.836
¹⁾ ohne Zuführungen und Investitions- und Tilgungszuschüsse		¹⁾ ohne Zuführungen und Investitions- und Tilgungszuschüsse	
Davon Erträge:		Davon Aufwendungen:	
Steuern und Abgaben	70.340	Personalkosten	374.537
Abgabenertragsanteile	578.894	Bezüge der gewählten Organe	77.873
Gebühren	148.868	Verwaltungs- und Betriebsaufwand-ohne 2	279.809
Transferzahlungen	195.862	Zinsen für Finanzschulden	12.550
Bedarfs- und Finanzzuweisungen lfd.	238.624	Transferzahlungen	203.926
Sonstige laufende Erträge	100.348	Sonstige laufende Aufwendungen 4)	0
Laufende Erträge	1.332.936	Laufende Aufwendungen	948.695
Einmalige Erträge	22.050	Instandhaltungen 2)	92.608
Kapitaltransfer	0	Kapitaltransfer und sonstige einmalige	36.789
Gesamterträge	1.354.986	Gesamtaufwendungen	1.078.093
Davon Transaktionen:		Davon Transaktionen:	
Veräußerungen von Vermögen	0	Erwerb von Vermögen	155.092
Darlehensaufnahmen	0	Rückzahlung von Finanzschulden	138.651
Rücklagenentnahmen	0	Rücklagenzuführungen	0
Vorjahresüberschuss	211.508	Vorjahresabgang	0
Vermögens- und Finanztransaktionen	211.508	Vermögens- und Finanztransaktionen	293.743

	EURO	Pro-Kopf	Rang #	
Gebahrungsergebnis	194.658	267	91	
Jahresergebnis	-16.849	-23	107	
Finanzierungssaldo (Maastricht-Ergebnis)	-5.460	-7	104	0
Finanzspitze (= lfd. Erträge – lfd. Ausgaben)	175.032	240	57	13,1% der lfd. Erträge

Schulden gesamt	655.997	900	97
Schulden für den öffentlichen Haushalt	83.170	114	66
Schulden für marktbestimmte Betriebe	572.826	786	131
<i>Haftungen:</i>	<i>257.339</i>		

Schuldendienst gesamt	151.201	207	150	11,3%	der lfd. Erträge
SD für den öffentlichen Haushalt	11.854	16	62	0,9%	der lfd. Erträge
SD für marktbestimmte Betriebe	139.347	191	158	10,5%	der lfd. Erträge
Leasing- Miet- und sonst.Refinanzierung 3)	10.600	15	43	0,8%	der lfd. Erträge

Refinanzierungsaufwand gesamt	161.801	222	131	12,1%	der lfd. Erträge
Personalkosten	374.537	514	81	28,1%	der lfd. Erträge
laufende Transferleistungen *)	203.926	280	43	15,3%	der lfd. Erträge
Bezüge der gewählten Organe	77.873	107	146	5,8%	der lfd. Erträge
Verwaltungs- und Betriebsaufwand-ohne 2, 3 mit 4	269.209	369	49	20,2%	der lfd. Erträge
Instandhaltungen	92.608	127	124	6,9%	der lfd. Erträge
laufende Ausgaben	1.179.954	1.619	86	88,5%	der lfd. Erträge

*) davon Landesumlage	14.502	20		1,1%	der lfd. Erträge
*) davon Sozialleistungen an das Land	124.138	170		9,3%	der lfd. Erträge

Kassenbestand per 31.12.2019	194.586	267	113
offene Forderungen	47.014	(schließliche Reste des OH, des AOH und der DL)	
offene Verbindlichkeiten (inkl. Rücklagen)	46.942		

Rundungsdifferenzen sind möglich

Rang # = Platzierung nach Pro-Kopf-Werten innerhalb der bgld. Gemeinden

**DATENBLÄTTER
BEZIRK
MATTERSBURG**

Bezirk Mattersburg

Gemeindestatus:

PLZ: GKZ:

Einwohner laut Registerzählung 2017: 39.831

politischer Bezirk:

	EURO		EURO
Gesamteinnahmen ¹⁾	89.157.415	Gesamtausgaben ¹⁾	78.900.513
¹⁾ ohne Zuführungen und Investitions- und Tilgungszuschüsse		¹⁾ ohne Zuführungen und Investitions- und Tilgungszuschüsse	
Davon Erträge:		Davon Aufwendungen:	
Steuern und Abgaben	13.127.567	Personalkosten	21.355.459
Abgabenertragsanteile	31.888.690	Bezüge der gewählten Organe	2.027.772
Gebühren	6.053.192	Verwaltungs- und Betriebsaufwand-ohne 2	19.603.594
Transferzahlungen	580.107	Zinsen für Finanzschulden	201.777
Bedarfs- und Finanzzuweisungen lfd.	11.107.620	Transferzahlungen	15.634.280
Sonstige laufende Erträge	9.429.413	Sonstige laufende Aufwendungen 4)	0
Laufende Erträge	72.186.587	Laufende Aufwendungen	58.822.883
Einmalige Erträge	871.858	Instandhaltungen 2)	3.083.124
Kapitaltransfer	1.274.436	Kapitaltransfer und sonstige einmalige	2.175.928
Gesamterträge	74.332.881	Gesamtaufwendungen	64.081.935
Davon Transaktionen:		Davon Transaktionen:	
Veräußerungen von Vermögen	1.575.491	Erwerb von Vermögen	10.972.843
Darlehensaufnahmen	1.280.000	Rückzahlung von Finanzschulden	3.107.437
Rücklagenentnahmen	340.199	Rücklagenzuführungen	499.535
Vorjahresüberschuss	11.628.844	Vorjahresabgang	238.763
Vermögens- und Finanztransaktionen	14.824.533	Vermögens- und Finanztransaktionen	14.818.578

	EURO	Pro-Kopf	Rang #	
Gebarungsergebnis	10.256.901	258		
Jahresergebnis	-1.133.180	-28		vorz. Tilgung
Finanzierungssaldo (Maastricht-Ergebnis)	-113.986	-3		339.707
Finanzspitze (= lfd. Erträge – lfd. Ausgaben)	8.032.276	202	11,1%	der lfd. Erträge

Schulden gesamt	26.372.487	662
Schulden für den öffentlichen Haushalt	13.851.974	348
Schulden für marktbestimmte Betriebe	12.520.513	314
<i>Haftungen:</i>	<i>17.966.310</i>	

Schuldendienst gesamt	3.309.214	83	4,6%	der lfd. Erträge
SD für den öffentlichen Haushalt	1.485.169	37	2,1%	der lfd. Erträge
SD für marktbestimmte Betriebe	1.824.046	46	2,5%	der lfd. Erträge
Leasing- Miet- und sonst.Refinanzierung 3)	3.295.109	83	4,6%	der lfd. Erträge

Refinanzierungsaufwand gesamt	6.604.324	166	9,1%	der lfd. Erträge
Personalkosten	21.355.459	536	29,6%	der lfd. Erträge
laufende Transferleistungen *)	15.634.280	393	21,7%	der lfd. Erträge
Bezüge der gewählten Organe	2.027.772	51	2,8%	der lfd. Erträge
Verwaltungs- und Betriebsaufwand-ohne 2, 3 mit 4	16.308.485	409	22,6%	der lfd. Erträge
Instandhaltungen	3.083.124	77	4,3%	der lfd. Erträge
laufende Ausgaben	65.013.444	1.632	90,1%	der lfd. Erträge

*) davon Landesumlage	2.722.230	68	3,8%	der lfd. Erträge
*) davon Sozialleistungen an das Land	8.390.550	211	11,6%	der lfd. Erträge

Kassenbestand per 31.12.2019	16.663.051	418	
offene Forderungen	3.655.534	(schließliche Reste des OH, des AOH und der DL)	
offene Verbindlichkeiten (inkl. Rücklagen)	9.103.478		

Rundungsdifferenzen sind möglich

Rang # = Platzierung nach Pro-Kopf-Werten innerhalb der bgld. Gemeinden

Gemeinde: Antau

Gemeindestatus: Gemeinde

PLZ: 7042 GKZ: 10616 Einwohner laut Registerzählung 2017: 760

politischer Bezirk: Mattersburg

	EURO		EURO
Gesamteinnahmen ¹⁾	1.788.474	Gesamtausgaben ¹⁾	1.331.451
¹⁾ ohne Zuführungen und Investitions- und Tilgungszuschüsse		¹⁾ ohne Zuführungen und Investitions- und Tilgungszuschüsse	
Davon Erträge:		Davon Aufwendungen:	
Steuern und Abgaben	224.777	Personalkosten	437.962
Abgabenertragsanteile	606.835	Bezüge der gewählten Organe	63.342
Gebühren	109.138	Verwaltungs- und Betriebsaufwand-ohne 2	269.731
Transferzahlungen	30.433	Zinsen für Finanzschulden	3.029
Bedarfs- und Finanzzuweisungen lfd.	224.084	Transferzahlungen	235.769
Sonstige laufende Erträge	107.089	Sonstige laufende Aufwendungen 4)	0
Laufende Erträge	1.302.356	Laufende Aufwendungen	1.009.832
Einmalige Erträge	9.150	Instandhaltungen 2)	20.653
Kapitaltransfer	0	Kapitaltransfer und sonstige einmalige	36.522
Gesamterträge	1.311.506	Gesamtaufwendungen	1.067.007
Davon Transaktionen:		Davon Transaktionen:	
Veräußerungen von Vermögen	7.066	Erwerb von Vermögen	167.703
Darlehensaufnahmen	0	Rückzahlung von Finanzschulden	80.943
Rücklagenentnahmen	0	Rücklagenzuführungen	15.798
Vorjahresüberschuss	469.902	Vorjahresabgang	0
Vermögens- und Finanztransaktionen	476.968	Vermögens- und Finanztransaktionen	264.444

	EURO	Pro-Kopf	Rang #	
Gebarungsergebnis	457.023	601	37	
Jahresergebnis	-12.879	-17	105	
Finanzierungssaldo (Maastricht-Ergebnis)	78.892	104	49	0
Finanzspitze (= lfd. Erträge – lfd. Ausgaben)	200.078	263	36	15,4% der lfd. Erträge

Schulden gesamt	480.486	632	63
Schulden für den öffentlichen Haushalt	465.361	612	130
Schulden für marktbestimmte Betriebe	15.126	20	15
<i>Haftungen:</i>	23.892		

Schuldendienst gesamt	83.972	110	95	6,4%	der lfd. Erträge
SD für den öffentlichen Haushalt	78.867	104	153	6,1%	der lfd. Erträge
SD für marktbestimmte Betriebe	5.104	7	16	0,4%	der lfd. Erträge
Leasing- Miet- und sonst.Refinanzierung 3)	9.391	12	40	0,7%	der lfd. Erträge

Refinanzierungsaufwand gesamt	93.362	123	61	7,2%	der lfd. Erträge
Personalkosten	437.962	576	119	33,6%	der lfd. Erträge
laufende Transferleistungen *)	235.769	310	71	18,1%	der lfd. Erträge
Bezüge der gewählten Organe	63.342	83	115	4,9%	der lfd. Erträge
Verwaltungs- und Betriebsaufwand-ohne 2, 3 mit 4	260.341	343	33	20,0%	der lfd. Erträge
Instandhaltungen	20.653	27	6	1,6%	der lfd. Erträge
laufende Ausgaben	1.111.428	1.462	40	85,3%	der lfd. Erträge

*) davon Landesumlage	37.781	50		2,9%	der lfd. Erträge
*) davon Sozialleistungen an das Land	145.552	192		11,2%	der lfd. Erträge

Kassenbestand per 31.12.2019	735.971	968	18
offene Forderungen	40.773	(schließliche Reste des OH, des AOH und der DL)	
offene Verbindlichkeiten (inkl. Rücklagen)	319.721		

Rundungsdifferenzen sind möglich

Rang # = Platzierung nach Pro-Kopf-Werten innerhalb der bgld. Gemeinden

Gemeinde: Bad Sauerbrunn

Gemeindestatus: Gemeinde

PLZ: 7202 GKZ: 10611 Einwohner laut Registerzählung 2017: 2.203

politischer Bezirk: Mattersburg

	EURO		EURO
Gesamteinnahmen ¹⁾	4.948.555	Gesamtausgaben ¹⁾	5.641.150
¹⁾ ohne Zuführungen und Investitions- und Tilgungszuschüsse		¹⁾ ohne Zuführungen und Investitions- und Tilgungszuschüsse	
Davon Erträge:		Davon Aufwendungen:	
Steuern und Abgaben	990.242	Personalkosten	1.770.779
Abgabenertragsanteile	1.867.350	Bezüge der gewählten Organe	125.225
Gebühren	490.803	Verwaltungs- und Betriebsaufwand-ohne 2	1.968.085
Transferzahlungen	8.829	Zinsen für Finanzschulden	8.392
Bedarfs- und Finanzzuweisungen lfd.	728.042	Transferzahlungen	956.529
Sonstige laufende Erträge	826.944	Sonstige laufende Aufwendungen 4)	0
Laufende Erträge	4.912.211	Laufende Aufwendungen	4.829.010
Einmalige Erträge	34.003	Instandhaltungen 2)	165.187
Kapitaltransfer	2.341	Kapitaltransfer und sonstige einmalige	189.166
Gesamterträge	4.948.555	Gesamtaufwendungen	5.183.363
Davon Transaktionen:		Davon Transaktionen:	
Veräußerungen von Vermögen	0	Erwerb von Vermögen	184.221
Darlehensaufnahmen	0	Rückzahlung von Finanzschulden	56.321
Rücklagenentnahmen	0	Rücklagenzuführungen	20
Vorjahresüberschuss	0	Vorjahresabgang	217.225
Vermögens- und Finanztransaktionen	0	Vermögens- und Finanztransaktionen	457.787

	EURO	Pro-Kopf	Rang #	
Gebarungsergebnis	-692.596	-314	171	
Jahresergebnis	-475.370	-216	161	
Finanzierungssaldo (Maastricht-Ergebnis)	-426.105	-193	151	0
Finanzspitze (= lfd. Erträge – lfd. Ausgaben)	-106.979	-49	161	-2,2% der lfd. Erträge

Schulden gesamt	920.272	418	46
Schulden für den öffentlichen Haushalt	870.334	395	108
Schulden für marktbestimmte Betriebe	49.937	23	16
<i>Haftungen:</i>	<i>5.872.641</i>		

Schuldendienst gesamt	64.713	29	19	1,3%	der lfd. Erträge
SD für den öffentlichen Haushalt	59.997	27	82	1,2%	der lfd. Erträge
SD für marktbestimmte Betriebe	4.716	2	11	0,1%	der lfd. Erträge
Leasing- Miet- und sonst. Refinanzierung 3)	325.295	148	164	6,6%	der lfd. Erträge

Refinanzierungsaufwand gesamt	390.008	177	107	7,9%	der lfd. Erträge
Personalkosten	1.770.779	804	168	36,0%	der lfd. Erträge
laufende Transferleistungen *)	956.529	434	137	19,5%	der lfd. Erträge
Bezüge der gewählten Organe	125.225	57	47	2,5%	der lfd. Erträge
Verwaltungs- und Betriebsaufwand-ohne 2, 3 mit 4	1.642.790	746	164	33,4%	der lfd. Erträge
Instandhaltungen	165.187	75	64	3,4%	der lfd. Erträge
laufende Ausgaben	5.050.518	2.293	157	102,8	der lfd. Erträge

*) davon Landesumlage	143.756	65		2,9%	der lfd. Erträge
*) davon Sozialleistungen an das Land	459.908	209		9,4%	der lfd. Erträge

Kassenbestand per 31.12.2019	-355.168	-161	170
offene Forderungen	192.000	(schließliche Reste des OH, des AOH und der DL)	
offene Verbindlichkeiten (inkl. Rücklagen)	529.428		

Rundungsdifferenzen sind möglich

Rang # = Platzierung nach Pro-Kopf-Werten innerhalb der bgld. Gemeinden

Anmerkung: Es gibt Differenzen zum RA in Papierform beim Gebarungsergebnis.

Gemeinde: Baumgarten

Gemeindestatus: Gemeinde

PLZ: 7021 GKZ: 10617 Einwohner laut Registerzählung 2017: 896

politischer Bezirk: Mattersburg

	EURO		EURO
Gesamteinnahmen ¹⁾	1.773.847	Gesamtausgaben ¹⁾	1.420.417
¹⁾ ohne Zuführungen und Investitions- und Tilgungszuschüsse		¹⁾ ohne Zuführungen und Investitions- und Tilgungszuschüsse	
Davon Erträge:		Davon Aufwendungen:	
Steuern und Abgaben	159.554	Personalkosten	271.256
Abgabenertragsanteile	712.381	Bezüge der gewählten Organe	78.192
Gebühren	128.249	Verwaltungs- und Betriebsaufwand-ohne 2	541.742
Transferzahlungen	86.674	Zinsen für Finanzschulden	5.450
Bedarfs- und Finanzzuweisungen lfd.	180.325	Transferzahlungen	249.596
Sonstige laufende Erträge	96.322	Sonstige laufende Aufwendungen 4)	0
Laufende Erträge	1.363.505	Laufende Aufwendungen	1.146.236
Einmalige Erträge	0	Instandhaltungen 2)	27.247
Kapitaltransfer	0	Kapitaltransfer und sonstige einmalige	0
Gesamterträge	1.363.505	Gesamtaufwendungen	1.173.483
Davon Transaktionen:		Davon Transaktionen:	
Veräußerungen von Vermögen	0	Erwerb von Vermögen	170.689
Darlehensaufnahmen	0	Rückzahlung von Finanzschulden	75.869
Rücklagenentnahmen	130.000	Rücklagenzuführungen	376
Vorjahresüberschuss	280.342	Vorjahresabgang	0
Vermögens- und Finanztransaktionen	410.342	Vermögens- und Finanztransaktionen	246.934

	EURO	Pro-Kopf	Rang #	
Gebarungsergebnis	353.430	394	60	
Jahresergebnis	73.088	82	50	
Finanzierungssaldo (Maastricht-Ergebnis)	17.948	20	87	0
Finanzspitze (= lfd. Erträge – lfd. Ausgaben)	114.153	127	116	8,4% der lfd. Erträge

Schulden gesamt	320.140	357	39
Schulden für den öffentlichen Haushalt	307.013	343	105
Schulden für marktbestimmte Betriebe	13.127	15	13
<i>Haftungen:</i>	<i>52.432</i>		

Schuldendienst gesamt	81.319	91	75	6,0%	der lfd. Erträge
SD für den öffentlichen Haushalt	79.718	89	148	5,8%	der lfd. Erträge
SD für marktbestimmte Betriebe	1.601	2	9	0,1%	der lfd. Erträge
Leasing- Miet- und sonst. Refinanzierung 3)	44.424	50	97	3,3%	der lfd. Erträge

Refinanzierungsaufwand gesamt	125.744	140	78	9,2%	der lfd. Erträge
Personalkosten	271.256	303	9	19,9%	der lfd. Erträge
laufende Transferleistungen *)	249.596	279	40	18,3%	der lfd. Erträge
Bezüge der gewählten Organe	78.192	87	123	5,7%	der lfd. Erträge
Verwaltungs- und Betriebsaufwand-ohne 2, 3 mit 4	497.317	555	145	36,5%	der lfd. Erträge
Instandhaltungen	27.247	30	10	2,0%	der lfd. Erträge
laufende Ausgaben	1.249.352	1.394	22	91,6%	der lfd. Erträge

*) davon Landesumlage	35.805	40		2,6%	der lfd. Erträge
*) davon Sozialleistungen an das Land	151.210	169		11,1%	der lfd. Erträge

Kassenbestand per 31.12.2019	641.877	716	40
offene Forderungen	181.675	(schließliche Reste des OH, des AOH und der DL)	
offene Verbindlichkeiten (inkl. Rücklagen)	470.123		

Rundungsdifferenzen sind möglich

Rang # = Platzierung nach Pro-Kopf-Werten innerhalb der bgld. Gemeinden

Gemeinde: Draßburg

Gemeindestatus: Gemeinde

PLZ: 7021 GKZ: 10601 Einwohner laut Registerzählung 2017: 1.181

politischer Bezirk: Mattersburg

	EURO		EURO
Gesamteinnahmen ¹⁾	2.280.051	Gesamtausgaben ¹⁾	2.172.818
¹⁾ ohne Zuführungen und Investitions- und Tilgungszuschüsse		¹⁾ ohne Zuführungen und Investitions- und Tilgungszuschüsse	
Davon Erträge:		Davon Aufwendungen:	
Steuern und Abgaben	246.743	Personalkosten	696.364
Abgabenertragsanteile	942.860	Bezüge der gewählten Organe	80.525
Gebühren	83.551	Verwaltungs- und Betriebsaufwand-ohne 2	727.937
Transferzahlungen	153.998	Zinsen für Finanzschulden	2.465
Bedarfs- und Finanzzuweisungen lfd.	519.333	Transferzahlungen	327.152
Sonstige laufende Erträge	248.265	Sonstige laufende Aufwendungen 4)	0
Laufende Erträge	2.194.748	Laufende Aufwendungen	1.834.443
Einmalige Erträge	17.405	Instandhaltungen 2)	30.052
Kapitaltransfer	8.880	Kapitaltransfer und sonstige einmalige	56.100
Gesamterträge	2.221.034	Gesamtaufwendungen	1.920.595
Davon Transaktionen:		Davon Transaktionen:	
Veräußerungen von Vermögen	1.300	Erwerb von Vermögen	208.776
Darlehensaufnahmen	0	Rückzahlung von Finanzschulden	43.448
Rücklagenentnahmen	0	Rücklagenzuführungen	0
Vorjahresüberschuss	57.717	Vorjahresabgang	0
Vermögens- und Finanztransaktionen	59.017	Vermögens- und Finanztransaktionen	252.224

	EURO	Pro-Kopf	Rang #	
Gebarungsergebnis	107.232	91	141	
Jahresergebnis	49.515	42	69	
Finanzierungssaldo (Maastricht-Ergebnis)	89.752	76	66	0
Finanzspitze (= lfd. Erträge – lfd. Ausgaben)	304.211	258	40	13,9% der lfd. Erträge

Schulden gesamt	196.636	166	17
Schulden für den öffentlichen Haushalt	164.683	139	71
Schulden für marktbestimmte Betriebe	31.952	27	17
<i>Haftungen:</i>	<i>72.789</i>		

Schuldendienst gesamt	45.913	39	28	2,1%	der lfd. Erträge
SD für den öffentlichen Haushalt	42.016	36	98	1,9%	der lfd. Erträge
SD für marktbestimmte Betriebe	3.897	3	14	0,2%	der lfd. Erträge
Leasing- Miet- und sonst.Refinanzierung 3)	65.980	56	104	3,0%	der lfd. Erträge

Refinanzierungsaufwand gesamt	111.893	95	38	5,1%	der lfd. Erträge
Personalkosten	696.364	590	124	31,7%	der lfd. Erträge
laufende Transferleistungen *)	327.152	277	37	14,9%	der lfd. Erträge
Bezüge der gewählten Organe	80.525	68	79	3,7%	der lfd. Erträge
Verwaltungs- und Betriebsaufwand-ohne 2, 3 mit 4	661.957	561	148	30,2%	der lfd. Erträge
Instandhaltungen	30.052	25	5	1,4%	der lfd. Erträge
laufende Ausgaben	1.907.943	1.616	85	86,9%	der lfd. Erträge

*) davon Landesumlage	38.690	33		1,8%	der lfd. Erträge
*) davon Sozialleistungen an das Land	208.954	177		9,5%	der lfd. Erträge

Kassenbestand per 31.12.2019	87.075	74	153
offene Forderungen	171.738	(schließliche Reste des OH, des AOH und der DL)	
offene Verbindlichkeiten (inkl. Rücklagen)	151.581		

Rundungsdifferenzen sind möglich

Rang # = Platzierung nach Pro-Kopf-Werten innerhalb der bgld. Gemeinden

Gemeinde: Forchtenstein

Gemeindestatus: Gemeinde

PLZ: 7212 GKZ: 10602 Einwohner laut Registerzählung 2017: 2.815

politischer Bezirk: Mattersburg

	EURO		EURO
Gesamteinnahmen ¹⁾	8.693.120	Gesamtausgaben ¹⁾	6.362.509
¹⁾ ohne Zuführungen und Investitions- und Tilgungszuschüsse		¹⁾ ohne Zuführungen und Investitions- und Tilgungszuschüsse	
Davon Erträge:		Davon Aufwendungen:	
Steuern und Abgaben	593.185	Personalkosten	1.309.516
Abgabenertragsanteile	2.247.450	Bezüge der gewählten Organe	124.796
Gebühren	363.837	Verwaltungs- und Betriebsaufwand-ohne 2	1.204.708
Transferzahlungen	-2.692	Zinsen für Finanzschulden	22.963
Bedarfs- und Finanzzuweisungen lfd.	797.974	Transferzahlungen	1.082.421
Sonstige laufende Erträge	1.071.433	Sonstige laufende Aufwendungen 4)	0
Laufende Erträge	5.071.187	Laufende Aufwendungen	3.744.404
Einmalige Erträge	70.331	Instandhaltungen 2)	297.049
Kapitaltransfer	238.791	Kapitaltransfer und sonstige einmalige	79.599
Gesamterträge	5.380.310	Gesamtaufwendungen	4.121.052
Davon Transaktionen:		Davon Transaktionen:	
Veräußerungen von Vermögen	158.153	Erwerb von Vermögen	1.793.825
Darlehensaufnahmen	690.000	Rückzahlung von Finanzschulden	445.733
Rücklagenentnahmen	0	Rücklagenzuführungen	1.899
Vorjahresüberschuss	2.464.657	Vorjahresabgang	0
Vermögens- und Finanztransaktionen	3.312.810	Vermögens- und Finanztransaktionen	2.241.456

	EURO	Pro-Kopf	Rang #	
Gebarungsergebnis	2.330.611	828	20	
Jahresergebnis	-134.046	-48	114	
Finanzierungssaldo (Maastricht-Ergebnis)	-135.817	-48	115	0
Finanzspitze (= lfd. Erträge – lfd. Ausgaben)	654.332	232	61	12,9% der lfd. Erträge

	EURO		
Schulden gesamt	4.228.396	1.502	136
Schulden für den öffentlichen Haushalt	359.222	128	68
Schulden für marktbestimmte Betriebe	3.869.174	1.374	154

Haftungen: 0

	EURO				
Schuldendienst gesamt	468.696	166	134	9,2%	der lfd. Erträge
SD für den öffentlichen Haushalt	70.870	25	79	1,4%	der lfd. Erträge
SD für marktbestimmte Betriebe	397.826	141	144	7,8%	der lfd. Erträge
Leasing- Miet- und sonst.Refinanzierung 3)	100.278	36	70	2,0%	der lfd. Erträge

	EURO				
Refinanzierungsaufwand gesamt	568.974	202	119	11,2%	der lfd. Erträge
Personalkosten	1.309.516	465	52	25,8%	der lfd. Erträge
laufende Transferleistungen *)	1.082.421	385	119	21,3%	der lfd. Erträge
Bezüge der gewählten Organe	124.796	44	19	2,5%	der lfd. Erträge
Verwaltungs- und Betriebsaufwand-ohne 2, 3 mit 4	1.104.430	392	67	21,8%	der lfd. Erträge
Instandhaltungen	297.049	106	109	5,9%	der lfd. Erträge
laufende Ausgaben	4.487.186	1.594	79	88,5%	der lfd. Erträge

*) davon Landesumlage	101.502	36		2,0%	der lfd. Erträge
*) davon Sozialleistungen an das Land	505.231	179		10,0%	der lfd. Erträge

Kassenbestand per 31.12.2019	2.590.527	920	22	
offene Forderungen	227.754	(schließliche Reste des OH, des AOH und der DL)		
offene Verbindlichkeiten (inkl. Rücklagen)	487.669			

Rundungsdifferenzen sind möglich

Rang # = Platzierung nach Pro-Kopf-Werten innerhalb der bgld. Gemeinden

Gemeinde: Hirm

Gemeindestatus: Gemeinde

PLZ: 7024 GKZ: 10603 Einwohner laut Registerzählung 2017: 1.002

politischer Bezirk: Mattersburg

	EURO		EURO
Gesamteinnahmen ¹⁾	2.192.617	Gesamtausgaben ¹⁾	1.837.802
¹⁾ ohne Zuführungen und Investitions- und Tilgungszuschüsse		¹⁾ ohne Zuführungen und Investitions- und Tilgungszuschüsse	
Davon Erträge:		Davon Aufwendungen:	
Steuern und Abgaben	436.796	Personalkosten	673.738
Abgabenertragsanteile	801.562	Bezüge der gewählten Organe	92.059
Gebühren	119.555	Verwaltungs- und Betriebsaufwand-ohne 2	404.297
Transferzahlungen	4.716	Zinsen für Finanzschulden	2.904
Bedarfs- und Finanzzuweisungen lfd.	335.639	Transferzahlungen	362.683
Sonstige laufende Erträge	130.105	Sonstige laufende Aufwendungen 4)	0
Laufende Erträge	1.828.373	Laufende Aufwendungen	1.535.681
Einmalige Erträge	2.515	Instandhaltungen 2)	92.242
Kapitaltransfer	17.977	Kapitaltransfer und sonstige einmalige	0
Gesamterträge	1.848.865	Gesamtaufwendungen	1.627.923
Davon Transaktionen:		Davon Transaktionen:	
Veräußerungen von Vermögen	0	Erwerb von Vermögen	120.998
Darlehensaufnahmen	0	Rückzahlung von Finanzschulden	88.753
Rücklagenentnahmen	0	Rücklagenzuführungen	128
Vorjahresüberschuss	343.752	Vorjahresabgang	0
Vermögens- und Finanztransaktionen	343.752	Vermögens- und Finanztransaktionen	209.879

	EURO	Pro-Kopf	Rang #	
Gebahrungsergebnis	354.815	354	74	
Jahresergebnis	11.064	11	87	
Finanzierungssaldo (Maastricht-Ergebnis)	80.799	81	61	0
Finanzspitze (= lfd. Erträge – lfd. Ausgaben)	114.212	114	120	6,2% der lfd. Erträge

Schulden gesamt	406.300	405	44
Schulden für den öffentlichen Haushalt	209.392	209	84
Schulden für marktbestimmte Betriebe	196.908	197	46

Haftungen: 28.071

Schuldendienst gesamt	91.657	91	77	5,0%	der lfd. Erträge
SD für den öffentlichen Haushalt	71.376	71	137	3,9%	der lfd. Erträge
SD für marktbestimmte Betriebe	20.281	20	36	1,1%	der lfd. Erträge
Leasing- Miet- und sonst.Refinanzierung 3)	11.448	11	36	0,6%	der lfd. Erträge

Refinanzierungsaufwand gesamt	103.105	103	43	5,6%	der lfd. Erträge
Personalkosten	673.738	672	149	36,8%	der lfd. Erträge
laufende Transferleistungen *)	362.683	362	111	19,8%	der lfd. Erträge
Bezüge der gewählten Organe	92.059	92	131	5,0%	der lfd. Erträge
Verwaltungs- und Betriebsaufwand-ohne 2, 3 mit 4	392.849	392	65	21,5%	der lfd. Erträge
Instandhaltungen	92.242	92	92	5,0%	der lfd. Erträge
laufende Ausgaben	1.716.676	1.713	106	93,9%	der lfd. Erträge

*) davon Landesumlage	88.205	88		4,8%	der lfd. Erträge
*) davon Sozialleistungen an das Land	215.413	215		11,8%	der lfd. Erträge

Kassenbestand per 31.12.2019	459.211	458	69
offene Forderungen	9.920	(schließliche Reste des OH, des AOH und der DL)	
offene Verbindlichkeiten (inkl. Rücklagen)	114.315		

Rundungsdifferenzen sind möglich

Rang # = Platzierung nach Pro-Kopf-Werten innerhalb der bgld. Gemeinden

Gemeinde: Krensdorf

Gemeindestatus: Gemeinde

PLZ: 7031 GKZ: 10619 Einwohner laut Registerzählung 2017: 643

politischer Bezirk: Mattersburg

	EURO		EURO
Gesamteinnahmen ¹⁾	1.539.471	Gesamtausgaben ¹⁾	1.176.997
¹⁾ ohne Zuführungen und Investitions- und Tilgungszuschüsse		¹⁾ ohne Zuführungen und Investitions- und Tilgungszuschüsse	
Davon Erträge:		Davon Aufwendungen:	
Steuern und Abgaben	60.523	Personalkosten	489.991
Abgabenertragsanteile	513.340	Bezüge der gewählten Organe	71.397
Gebühren	63.774	Verwaltungs- und Betriebsaufwand-ohne 2	281.671
Transferzahlungen	2.260	Zinsen für Finanzschulden	3.034
Bedarfs- und Finanzzuweisungen lfd.	307.964	Transferzahlungen	182.697
Sonstige laufende Erträge	105.113	Sonstige laufende Aufwendungen 4)	0
Laufende Erträge	1.052.973	Laufende Aufwendungen	1.028.790
Einmalige Erträge	3.366	Instandhaltungen 2)	59.679
Kapitaltransfer	0	Kapitaltransfer und sonstige einmalige	0
Gesamterträge	1.056.340	Gesamtaufwendungen	1.088.469
Davon Transaktionen:		Davon Transaktionen:	
Veräußerungen von Vermögen	0	Erwerb von Vermögen	0
Darlehensaufnahmen	0	Rückzahlung von Finanzschulden	88.529
Rücklagenentnahmen	0	Rücklagenzuführungen	0
Vorjahresüberschuss	483.131	Vorjahresabgang	0
Vermögens- und Finanztransaktionen	483.131	Vermögens- und Finanztransaktionen	88.529

	EURO	Pro-Kopf	Rang #	
Gebahrungsergebnis	362.474	564	41	
Jahresergebnis	-120.657	-188	158	
Finanzierungssaldo (Maastricht-Ergebnis)	-47.857	-74	123	0
Finanzspitze (= lfd. Erträge - lfd. Ausgaben)	-120.657	-188	170	- der lfd. Erträge

Schulden gesamt	571.356	889	95
Schulden für den öffentlichen Haushalt	436.218	678	136
Schulden für marktbestimmte Betriebe	135.138	210	51
<i>Haftungen:</i>	<i>21.072</i>		

Schuldendienst gesamt	91.562	142	119	8,7%	der lfd. Erträge
SD für den öffentlichen Haushalt	75.499	117	157	7,2%	der lfd. Erträge
SD für marktbestimmte Betriebe	16.064	25	46	1,5%	der lfd. Erträge
Leasing- Miet- und sonst. Refinanzierung 3)	26.172	41	82	2,5%	der lfd. Erträge

Refinanzierungsaufwand gesamt	117.734	183	110	11,2%	der lfd. Erträge
Personalkosten	489.991	762	166	46,5%	der lfd. Erträge
laufende Transferleistungen *)	182.697	284	48	17,4%	der lfd. Erträge
Bezüge der gewählten Organe	71.397	111	150	6,8%	der lfd. Erträge
Verwaltungs- und Betriebsaufwand-ohne 2, 3 mit 4	255.499	397	69	24,3%	der lfd. Erträge
Instandhaltungen	59.679	93	93	5,7%	der lfd. Erträge
laufende Ausgaben	1.176.997	1.830	130	111,8	der lfd. Erträge

*) davon Landesumlage	49.358	77		4,7%	der lfd. Erträge
*) davon Sozialleistungen an das Land	104.552	163		9,9%	der lfd. Erträge

Kassenbestand per 31.12.2019	266.169	414	81
offene Forderungen	156.531	(schließliche Reste des OH, des AOH und der DL)	
offene Verbindlichkeiten (inkl. Rücklagen)	60.226		

Rundungsdifferenzen sind möglich

Rang # = Platzierung nach Pro-Kopf-Werten innerhalb der bgld. Gemeinden

Anmerkung: Es gibt Differenzen zum RA in Papierform beim Gebahrungsergebnis.

Gemeinde: Loipersbach

Gemeindestatus: Gemeinde

PLZ: 7020 GKZ: 10604 Einwohner laut Registerzählung 2017: 1.221

politischer Bezirk: Mattersburg

	EURO		EURO
Gesamteinnahmen ¹⁾	2.400.929	Gesamtausgaben ¹⁾	2.720.650
¹⁾ ohne Zuführungen und Investitions- und Tilgungszuschüsse		¹⁾ ohne Zuführungen und Investitions- und Tilgungszuschüsse	
Davon Erträge:		Davon Aufwendungen:	
Steuern und Abgaben	176.260	Personalkosten	640.875
Abgabenertragsanteile	974.810	Bezüge der gewählten Organe	90.679
Gebühren	185.491	Verwaltungs- und Betriebsaufwand-ohne 2	503.318
Transferzahlungen	70.973	Zinsen für Finanzschulden	0
Bedarfs- und Finanzzuweisungen lfd.	385.971	Transferzahlungen	633.669
Sonstige laufende Erträge	136.719	Sonstige laufende Aufwendungen 4)	0
Laufende Erträge	1.930.224	Laufende Aufwendungen	1.868.542
Einmalige Erträge	43.163	Instandhaltungen 2)	116.674
Kapitaltransfer	0	Kapitaltransfer und sonstige einmalige	38.540
Gesamterträge	1.973.386	Gesamtaufwendungen	2.023.757
Davon Transaktionen:		Davon Transaktionen:	
Veräußerungen von Vermögen	0	Erwerb von Vermögen	696.893
Darlehensaufnahmen	0	Rückzahlung von Finanzschulden	0
Rücklagenentnahmen	0	Rücklagenzuführungen	0
Vorjahresüberschuss	427.542	Vorjahresabgang	0
Vermögens- und Finanztransaktionen	427.542	Vermögens- und Finanztransaktionen	696.893

	EURO	Pro-Kopf	Rang #	
Gebarungsergebnis	-319.721	-262	169	
Jahresergebnis	-747.263	-612	171	
Finanzierungssaldo (Maastricht-Ergebnis)	-747.263	-612	167	0
Finanzspitze (= lfd. Erträge – lfd. Ausgaben)	-11.830	-10	157	-0,6% der lfd. Erträge

Schulden gesamt	0	0	1
Schulden für den öffentlichen Haushalt	0	0	1
Schulden für marktbestimmte Betriebe	0	0	1
<i>Haftungen:</i>	<i>416.300</i>		

Schuldendienst gesamt	0	0	1	0,0%	der lfd. Erträge
SD für den öffentlichen Haushalt	0	0	1	0,0%	der lfd. Erträge
SD für marktbestimmte Betriebe	0	0	1	0,0%	der lfd. Erträge
Leasing- Miet- und sonst.Refinanzierung 3)	24.384	20	54	1,3%	der lfd. Erträge

Refinanzierungsaufwand gesamt	24.384	20	2	1,3%	der lfd. Erträge
Personalkosten	640.875	525	86	33,2%	der lfd. Erträge
laufende Transferleistungen *)	633.669	519	153	32,8%	der lfd. Erträge
Bezüge der gewählten Organe	90.679	74	99	4,7%	der lfd. Erträge
Verwaltungs- und Betriebsaufwand-ohne 2, 3 mit 4	478.934	392	66	24,8%	der lfd. Erträge
Instandhaltungen	116.674	96	98	6,0%	der lfd. Erträge
laufende Ausgaben	1.985.216	1.626	89	102,8	der lfd. Erträge

*) davon Landesumlage	78.957	65		4,1%	der lfd. Erträge
*) davon Sozialleistungen an das Land	437.318	358		22,7%	der lfd. Erträge

Kassenbestand per 31.12.2019	995.874	816	31		
offene Forderungen	61.323	(schließliche Reste des OH, des AOH und der DL)			
offene Verbindlichkeiten (inkl. Rücklagen)	412.618				

Rundungsdifferenzen sind möglich

Rang # = Platzierung nach Pro-Kopf-Werten innerhalb der bgld. Gemeinden

Gemeinde: Marz

Gemeindestatus: Gemeinde

Gemeindestatus: Gemeinde

PLZ: 7221 GKZ: 10605 Einwohner laut Registerzählung 2017: 2.089

politischer Bezirk: Mattersburg

	EURO		EURO
Gesamteinnahmen ¹⁾	4.487.220	Gesamtausgaben ¹⁾	3.815.545
¹⁾ ohne Zuführungen und Investitions- und Tilgungszuschüsse		¹⁾ ohne Zuführungen und Investitions- und Tilgungszuschüsse	
Davon Erträge:		Davon Aufwendungen:	
Steuern und Abgaben	778.634	Personalkosten	940.893
Abgabenertragsanteile	1.678.897	Bezüge der gewählten Organe	121.932
Gebühren	344.728	Verwaltungs- und Betriebsaufwand-ohne 2	742.364
Transferzahlungen	16.899	Zinsen für Finanzschulden	18.997
Bedarfs- und Finanzzuweisungen lfd.	534.776	Transferzahlungen	745.241
Sonstige laufende Erträge	290.626	Sonstige laufende Aufwendungen 4)	0
Laufende Erträge	3.644.560	Laufende Aufwendungen	2.569.427
Einmalige Erträge	0	Instandhaltungen 2)	208.383
Kapitaltransfer	33.093	Kapitaltransfer und sonstige einmalige	61.600
Gesamterträge	3.677.653	Gesamtaufwendungen	2.839.411
Davon Transaktionen:		Davon Transaktionen:	
Veräußerungen von Vermögen	196.035	Erwerb von Vermögen	623.259
Darlehensaufnahmen	0	Rückzahlung von Finanzschulden	352.875
Rücklagenentnahmen	0	Rücklagenzuführungen	0
Vorjahresüberschuss	613.531	Vorjahresabgang	0
Vermögens- und Finanztransaktionen	809.567	Vermögens- und Finanztransaktionen	976.135

	EURO	Pro-Kopf	Rang #		
Gebbarungsergebnis	671.675	322	82		
Jahresergebnis	58.143	28	76		
Finanzierungssaldo (Maastricht-Ergebnis)	336.980	161	31		0
Finanzspitze (= lfd. Erträge – lfd. Ausgaben)	513.874	246	51	14,1%	der lfd. Erträge

Schulden gesamt	2.535.095	1.214	126
Schulden für den öffentlichen Haushalt	1.722.760	825	147
Schulden für marktbestimmte Betriebe	812.335	389	87
<i>Haftungen:</i>	<i>177.050</i>		

Schuldendienst gesamt	371.872	178	139	10,2%	der lfd. Erträge
SD für den öffentlichen Haushalt	272.718	131	161	7,5%	der lfd. Erträge
SD für marktbestimmte Betriebe	99.155	47	81	2,7%	der lfd. Erträge
Leasing- Miet- und sonst.Refinanzierung 3)	76.276	37	75	2,1%	der lfd. Erträge

Refinanzierungsaufwand gesamt	448.149	215	127	12,3%	der lfd. Erträge
Personalkosten	940.893	450	41	25,8%	der lfd. Erträge
laufende Transferleistungen *)	745.241	357	109	20,4%	der lfd. Erträge
Bezüge der gewählten Organe	121.932	58	50	3,3%	der lfd. Erträge
Verwaltungs- und Betriebsaufwand-ohne 2, 3 mit 4	666.087	319	20	18,3%	der lfd. Erträge
Instandhaltungen	208.383	100	100	5,7%	der lfd. Erträge
laufende Ausgaben	3.130.686	1.499	52	85,9%	der lfd. Erträge

*) davon Landesumlage	150.642	72		4,1%	der lfd. Erträge
*) davon Sozialleistungen an das Land	436.078	209		12,0%	der lfd. Erträge

Kassenbestand per 31.12.2019	705.155	338	97
offene Forderungen	122.259	(schließliche Reste des OH, des AOH und der DL)	
offene Verbindlichkeiten (inkl. Rücklagen)	155.740		

Rundungsdifferenzen sind möglich

Rang # = Platzierung nach Pro-Kopf-Werten innerhalb der bgld. Gemeinden

Gemeinde: Mattersburg

Gemeindestatus: Stadtgemeinde

PLZ: 7210 GKZ: 10606 Einwohner laut Registerzählung 2017: 7.325

politischer Bezirk: Mattersburg

	EURO		EURO
Gesamteinnahmen ¹⁾	16.387.665	Gesamtausgaben ¹⁾	15.828.301
¹⁾ ohne Zuführungen und Investitions- und Tilgungszuschüsse		¹⁾ ohne Zuführungen und Investitions- und Tilgungszuschüsse	
Davon Erträge:		Davon Aufwendungen:	
Steuern und Abgaben	3.393.735	Personalkosten	4.888.655
Abgabenertragsanteile	5.862.942	Bezüge der gewählten Organe	155.203
Gebühren	1.313.731	Verwaltungs- und Betriebsaufwand-ohne 2	3.978.906
Transferzahlungen	90.290	Zinsen für Finanzschulden	43.596
Bedarfs- und Finanzzuweisungen lfd.	1.620.444	Transferzahlungen	3.018.096
Sonstige laufende Erträge	2.655.040	Sonstige laufende Aufwendungen 4)	0
Laufende Erträge	14.936.182	Laufende Aufwendungen	12.084.456
Einmalige Erträge	85.913	Instandhaltungen 2)	544.387
Kapitaltransfer	203.537	Kapitaltransfer und sonstige einmalige	1.088.705
Gesamterträge	15.225.632	Gesamtaufwendungen	13.717.547
Davon Transaktionen:		Davon Transaktionen:	
Veräußerungen von Vermögen	20.375	Erwerb von Vermögen	1.078.035
Darlehensaufnahmen	0	Rückzahlung von Finanzschulden	647.185
Rücklagenentnahmen	0	Rücklagenzuführungen	385.533
Vorjahresüberschuss	1.141.658	Vorjahresabgang	0
Vermögens- und Finanztransaktionen	1.162.033	Vermögens- und Finanztransaktionen	2.110.754

	EURO	Pro-Kopf	Rang #	
Gebarungsergebnis	559.364	76	145	
Jahresergebnis	-582.294	-79	131	
Finanzierungssaldo (Maastricht-Ergebnis)	16.261	2	100	0
Finanzspitze (= lfd. Erträge – lfd. Ausgaben)	1.746.067	238	58	11,7% der lfd. Erträge

Schulden gesamt	6.312.080	862	94
Schulden für den öffentlichen Haushalt	3.257.471	445	117
Schulden für marktbestimmte Betriebe	3.054.610	417	90
<i>Haftungen:</i>	<i>5.445.003</i>		

Schuldendienst gesamt	690.781	94	80	4,6%	der lfd. Erträge
SD für den öffentlichen Haushalt	321.583	44	112	2,2%	der lfd. Erträge
SD für marktbestimmte Betriebe	369.198	50	83	2,5%	der lfd. Erträge
Leasing- Miet- und sonst.Refinanzierung 3)	1.525.348	208	169	10,2%	der lfd. Erträge

Refinanzierungsaufwand gesamt	2.216.130	303	154	14,8%	der lfd. Erträge
Personalkosten	4.888.655	667	147	32,7%	der lfd. Erträge
laufende Transferleistungen *)	3.018.096	412	131	20,2%	der lfd. Erträge
Bezüge der gewählten Organe	155.203	21	1	1,0%	der lfd. Erträge
Verwaltungs- und Betriebsaufwand-ohne 2, 3 mit 4	2.453.557	335	29	16,4%	der lfd. Erträge
Instandhaltungen	544.387	74	63	3,6%	der lfd. Erträge
laufende Ausgaben	13.276.028	1.812	129	88,9%	der lfd. Erträge

*) davon Landesumlage	719.314	98		4,8%	der lfd. Erträge
*) davon Sozialleistungen an das Land	1.689.174	231		11,3%	der lfd. Erträge

Kassenbestand per 31.12.2019	3.714.168	507	60
offene Forderungen	1.275.804	(schließliche Reste des OH, des AOH und der DL)	
offene Verbindlichkeiten (inkl. Rücklagen)	4.436.702		

Rundungsdifferenzen sind möglich

Rang # = Platzierung nach Pro-Kopf-Werten innerhalb der bgld. Gemeinden

Gemeinde: Neudörfel

Gemeindestatus: Marktgemeinde

PLZ: 7201 GKZ: 10607 Einwohner laut Registerzählung 2017: 4.543

politischer Bezirk: Mattersburg

	EURO		EURO
Gesamteinnahmen ¹⁾	10.063.897	Gesamtausgaben ¹⁾	9.780.274
¹⁾ ohne Zuführungen und Investitions- und Tilgungszuschüsse		¹⁾ ohne Zuführungen und Investitions- und Tilgungszuschüsse	
Davon Erträge:		Davon Aufwendungen:	
Steuern und Abgaben	2.449.759	Personalkosten	2.480.225
Abgabenertragsanteile	3.642.231	Bezüge der gewählten Organe	188.433
Gebühren	776.547	Verwaltungs- und Betriebsaufwand-ohne 2	3.009.664
Transferzahlungen	16.244	Zinsen für Finanzschulden	46.297
Bedarfs- und Finanzzuweisungen lfd.	1.307.858	Transferzahlungen	2.079.353
Sonstige laufende Erträge	1.265.285	Sonstige laufende Aufwendungen 4)	0
Laufende Erträge	9.457.924	Laufende Aufwendungen	7.803.971
Einmalige Erträge	0	Instandhaltungen 2)	301.405
Kapitaltransfer	31.770	Kapitaltransfer und sonstige einmalige	331.072
Gesamterträge	9.489.694	Gesamtaufwendungen	8.436.448
Davon Transaktionen:		Davon Transaktionen:	
Veräußerungen von Vermögen	134.389	Erwerb von Vermögen	856.076
Darlehensaufnahmen	0	Rückzahlung von Finanzschulden	478.465
Rücklagenentnahmen	210.199	Rücklagenzuführungen	9.285
Vorjahresüberschuss	229.614	Vorjahresabgang	0
Vermögens- und Finanztransaktionen	574.203	Vermögens- und Finanztransaktionen	1.343.826

	EURO	Pro-Kopf	Rang #	
Gebarungsergebnis	283.623	62	150	
Jahresergebnis	54.009	12	85	
Finanzierungssaldo (Maastricht-Ergebnis)	347.347	76	64	0
Finanzspitze (= lfd. Erträge – lfd. Ausgaben)	864.033	190	87	9,1% der lfd. Erträge

Schulden gesamt	3.879.883	854	91
Schulden für den öffentlichen Haushalt	1.532.076	337	104
Schulden für marktbestimmte Betriebe	2.347.807	517	107
<i>Haftungen:</i>	<i>2.700.158</i>		

Schuldendienst gesamt	524.762	116	97	5,5%	der lfd. Erträge
SD für den öffentlichen Haushalt	286.062	63	134	3,0%	der lfd. Erträge
SD für marktbestimmte Betriebe	238.700	53	89	2,5%	der lfd. Erträge
Leasing- Miet- und sonst.Refinanzierung 3)	500.154	110	150	5,3%	der lfd. Erträge

Refinanzierungsaufwand gesamt	1.024.915	226	135	10,8%	der lfd. Erträge
Personalkosten	2.480.225	546	101	26,2%	der lfd. Erträge
laufende Transferleistungen *)	2.079.353	458	146	22,0%	der lfd. Erträge
Bezüge der gewählten Organe	188.433	41	13	2,0%	der lfd. Erträge
Verwaltungs- und Betriebsaufwand-ohne 2, 3 mit 4	2.509.510	552	144	26,5%	der lfd. Erträge
Instandhaltungen	301.405	66	50	3,2%	der lfd. Erträge
laufende Ausgaben	8.583.841	1.889	137	90,8%	der lfd. Erträge

*) davon Landesumlage	554.542	122		5,9%	der lfd. Erträge
*) davon Sozialleistungen an das Land	1.108.180	244		11,7%	der lfd. Erträge

Kassenbestand per 31.12.2019	149.316	33	157	
offene Forderungen	469.162	(schließliche Reste des OH, des AOH und der DL)		
offene Verbindlichkeiten (inkl. Rücklagen)	334.855			

Rundungsdifferenzen sind möglich

Rang # = Platzierung nach Pro-Kopf-Werten innerhalb der bgld. Gemeinden

Gemeinde: Pöttelsdorf

Gemeindestatus: Gemeinde

PLZ: 7023 GKZ: 10608 Einwohner laut Registerzählung 2017: 732

politischer Bezirk: Mattersburg

	EURO		EURO
Gesamteinnahmen ¹⁾	2.148.705	Gesamtausgaben ¹⁾	1.954.523
¹⁾ ohne Zuführungen und Investitions- und Tilgungszuschüsse		¹⁾ ohne Zuführungen und Investitions- und Tilgungszuschüsse	
Davon Erträge:		Davon Aufwendungen:	
Steuern und Abgaben	753.621	Personalkosten	507.608
Abgabenertragsanteile	586.517	Bezüge der gewählten Organe	70.132
Gebühren	109.964	Verwaltungs- und Betriebsaufwand-ohne 2	455.356
Transferzahlungen	-56.703	Zinsen für Finanzschulden	6.553
Bedarfs- und Finanzzuweisungen lfd.	316.056	Transferzahlungen	489.080
Sonstige laufende Erträge	56.435	Sonstige laufende Aufwendungen 4)	0
Laufende Erträge	1.765.890	Laufende Aufwendungen	1.528.730
Einmalige Erträge	16.925	Instandhaltungen 2)	163.297
Kapitaltransfer	60.750	Kapitaltransfer und sonstige einmalige	111.300
Gesamterträge	1.843.564	Gesamtaufwendungen	1.803.326
Davon Transaktionen:		Davon Transaktionen:	
Veräußerungen von Vermögen	0	Erwerb von Vermögen	114.190
Darlehensaufnahmen	0	Rückzahlung von Finanzschulden	37.007
Rücklagenentnahmen	0	Rücklagenzuführungen	0
Vorjahresüberschuss	305.140	Vorjahresabgang	0
Vermögens- und Finanztransaktionen	305.140	Vermögens- und Finanztransaktionen	151.197

	EURO	Pro-Kopf	Rang #	
Gebahrungsergebnis	194.182	265	92	
Jahresergebnis	-110.959	-152	146	
Finanzierungssaldo (Maastricht-Ergebnis)	-73.952	-101	133	0
Finanzspitze (= lfd. Erträge – lfd. Ausgaben)	53.781	73	139	3,0% der lfd. Erträge

	EURO		
Schulden gesamt	924.821	1.263	127
Schulden für den öffentlichen Haushalt	924.821	1.263	157
Schulden für marktbestimmte Betriebe	0	0	1

Haftungen: 79.956

	EURO				
Schuldendienst gesamt	43.560	60	47	2,5%	der lfd. Erträge
SD für den öffentlichen Haushalt	43.560	60	131	2,5%	der lfd. Erträge
SD für marktbestimmte Betriebe	0	0	1	0,0%	der lfd. Erträge
Leasing- Miet- und sonst.Refinanzierung 3)	67.230	92	136	3,8%	der lfd. Erträge

	EURO				
Refinanzierungsaufwand gesamt	110.790	151	88	6,3%	der lfd. Erträge
Personalkosten	507.608	693	155	28,7%	der lfd. Erträge
laufende Transferleistungen *)	489.080	668	164	27,7%	der lfd. Erträge
Bezüge der gewählten Organe	70.132	96	136	4,0%	der lfd. Erträge
Verwaltungs- und Betriebsaufwand-ohne 2, 3 mit 4	388.127	530	134	22,0%	der lfd. Erträge
Instandhaltungen	163.297	223	164	9,2%	der lfd. Erträge
laufende Ausgaben	1.729.033	2.362	160	97,9%	der lfd. Erträge

*) davon Landesumlage	162.223	222		9,2%	der lfd. Erträge
*) davon Sozialleistungen an das Land	237.920	325		13,5%	der lfd. Erträge

Kassenbestand per 31.12.2019	214.343	293	109	
offene Forderungen	47.324	(schließliche Reste des OH, des AOH und der DL)		
offene Verbindlichkeiten (inkl. Rücklagen)	67.485			

Rundungsdifferenzen sind möglich

Rang # = Platzierung nach Pro-Kopf-Werten innerhalb der bgld. Gemeinden

Gemeinde: Pöttsching

Gemeindestatus: Marktgemeinde

PLZ: 7033 GKZ: 10609 Einwohner laut Registerzählung 2017: 2.956

politischer Bezirk: Mattersburg

	EURO		EURO
Gesamteinnahmen ¹⁾	6.391.708	Gesamtausgaben ¹⁾	5.210.317
¹⁾ ohne Zuführungen und Investitions- und Tilgungszuschüsse		¹⁾ ohne Zuführungen und Investitions- und Tilgungszuschüsse	
Davon Erträge:		Davon Aufwendungen:	
Steuern und Abgaben	745.961	Personalkosten	1.495.991
Abgabenertragsanteile	2.360.212	Bezüge der gewählten Organe	120.056
Gebühren	456.795	Verwaltungs- und Betriebsaufwand-ohne 2	1.203.851
Transferzahlungen	-287.538	Zinsen für Finanzschulden	8.073
Bedarfs- und Finanzzuweisungen lfd.	1.041.236	Transferzahlungen	1.602.559
Sonstige laufende Erträge	689.143	Sonstige laufende Aufwendungen 4)	0
Laufende Erträge	5.005.809	Laufende Aufwendungen	4.430.530
Einmalige Erträge	39.800	Instandhaltungen 2)	85.209
Kapitaltransfer	384.295	Kapitaltransfer und sonstige einmalige	0
Gesamterträge	5.429.905	Gesamtaufwendungen	4.515.739
Davon Transaktionen:		Davon Transaktionen:	
Veräußerungen von Vermögen	8.417	Erwerb von Vermögen	563.428
Darlehensaufnahmen	0	Rückzahlung von Finanzschulden	130.825
Rücklagenentnahmen	0	Rücklagenzuführungen	325
Vorjahresüberschuss	953.386	Vorjahresabgang	0
Vermögens- und Finanztransaktionen	961.803	Vermögens- und Finanztransaktionen	694.578

	EURO	Pro-Kopf	Rang #	
Gebarungsergebnis	1.181.392	400	58	
Jahresergebnis	228.005	77	54	
Finanzierungssaldo (Maastricht-Ergebnis)	292.022	99	52	0
Finanzspitze (= lfd. Erträge – lfd. Ausgaben)	399.046	135	110	8,0% der lfd. Erträge

Schulden gesamt	1.448.985	490	51
Schulden für den öffentlichen Haushalt	675.746	229	88
Schulden für marktbestimmte Betriebe	773.239	262	63
<i>Haftungen:</i>	<i>70.215</i>		

Schuldendienst gesamt	138.897	47	36	2,8%	der lfd. Erträge
SD für den öffentlichen Haushalt	68.982	23	76	1,4%	der lfd. Erträge
SD für marktbestimmte Betriebe	69.915	24	45	1,4%	der lfd. Erträge
Leasing- Miet- und sonst.Refinanzierung 3)	47.088	16	47	0,9%	der lfd. Erträge

Refinanzierungsaufwand gesamt	185.986	63	15	3,7%	der lfd. Erträge
Personalkosten	1.495.991	506	76	29,9%	der lfd. Erträge
laufende Transferleistungen *)	1.602.559	542	155	32,0%	der lfd. Erträge
Bezüge der gewählten Organe	120.056	41	11	2,4%	der lfd. Erträge
Verwaltungs- und Betriebsaufwand-ohne 2, 3 mit 4	1.156.762	391	63	23,1%	der lfd. Erträge
Instandhaltungen	85.209	29	8	1,7%	der lfd. Erträge
laufende Ausgaben	4.646.564	1.572	74	92,8%	der lfd. Erträge

*) davon Landesumlage	156.072	53		3,1%	der lfd. Erträge
*) davon Sozialleistungen an das Land	570.710	193		11,4%	der lfd. Erträge

Kassenbestand per 31.12.2019	1.478.699	500	61
offene Forderungen	85.602	(schließliche Reste des OH, des AOH und der DL)	
offene Verbindlichkeiten (inkl. Rücklagen)	382.909		

Rundungsdifferenzen sind möglich

Rang # = Platzierung nach Pro-Kopf-Werten innerhalb der bgld. Gemeinden

Gemeinde: Rohrbach bei Mattersburg

Gemeindestatus: Marktgemeinde

PLZ: 7222 GKZ: 10610 Einwohner laut Registerzählung 2017: 2.701

politischer Bezirk: Mattersburg

	EURO		EURO
Gesamteinnahmen ¹⁾	6.165.427	Gesamtausgaben ¹⁾	5.527.297
¹⁾ ohne Zuführungen und Investitions- und Tilgungszuschüsse		¹⁾ ohne Zuführungen und Investitions- und Tilgungszuschüsse	
Davon Erträge:		Davon Aufwendungen:	
Steuern und Abgaben	532.818	Personalkosten	1.126.658
Abgabenertragsanteile	2.114.854	Bezüge der gewählten Organe	126.749
Gebühren	383.064	Verwaltungs- und Betriebsaufwand-ohne 2	945.271
Transferzahlungen	-1.749	Zinsen für Finanzschulden	16.596
Bedarfs- und Finanzzuweisungen lfd.	681.665	Transferzahlungen	887.686
Sonstige laufende Erträge	417.461	Sonstige laufende Aufwendungen 4)	0
Laufende Erträge	4.128.113	Laufende Aufwendungen	3.102.961
Einmalige Erträge	417.199	Instandhaltungen 2)	122.386
Kapitaltransfer	136.894	Kapitaltransfer und sonstige einmalige	0
Gesamterträge	4.682.206	Gesamtaufwendungen	3.225.346
Davon Transaktionen:		Davon Transaktionen:	
Veräußerungen von Vermögen	983.563	Erwerb von Vermögen	1.777.969
Darlehensaufnahmen	250.000	Rückzahlung von Finanzschulden	473.982
Rücklagenentnahmen	0	Rücklagenzuführungen	50.000
Vorjahresüberschuss	249.658	Vorjahresabgang	0
Vermögens- und Finanztransaktionen	1.483.221	Vermögens- und Finanztransaktionen	2.301.951

	EURO	Pro-Kopf	Rang #	
Gebarungsergebnis	638.130	236	102	
Jahresergebnis	388.472	144	28	vorz. Tilgung
Finanzierungssaldo (Maastricht-Ergebnis)	141.207	52	79	339.707
Finanzspitze (= lfd. Erträge – lfd. Ausgaben)	845.983	313	23	20,5% der lfd. Erträge

Schulden gesamt	1.979.293	733	72
Schulden für den öffentlichen Haushalt	1.412.486	523	124
Schulden für marktbestimmte Betriebe	566.807	210	50
<i>Haftungen:</i>	<i>1.035.543</i>		

Schuldendienst gesamt	490.578	182	142	11,9%	der lfd. Erträge
SD für den öffentlichen Haushalt	11.127	4	46	0,3%	der lfd. Erträge
SD für marktbestimmte Betriebe	479.451	178	155	11,6%	der lfd. Erträge
Leasing- Miet- und sonst.Refinanzierung 3)	172.986	64	117	4,2%	der lfd. Erträge

Refinanzierungsaufwand gesamt	663.565	246	141	16,1%	der lfd. Erträge
Personalkosten	1.126.658	417	24	27,3%	der lfd. Erträge
laufende Transferleistungen *)	887.686	329	93	21,5%	der lfd. Erträge
Bezüge der gewählten Organe	126.749	47	25	3,1%	der lfd. Erträge
Verwaltungs- und Betriebsaufwand-ohne 2, 3 mit 4	772.285	286	7	18,7%	der lfd. Erträge
Instandhaltungen	122.386	45	27	3,0%	der lfd. Erträge
laufende Ausgaben	3.699.329	1.370	16	89,6%	der lfd. Erträge

*) davon Landesumlage	104.333	39		2,5%	der lfd. Erträge
*) davon Sozialleistungen an das Land	509.532	189		12,3%	der lfd. Erträge

Kassenbestand per 31.12.2019	834.653	309	106	
offene Forderungen	221.631	(schließliche Reste des OH, des AOH und der DL)		
offene Verbindlichkeiten (inkl. Rücklagen)	418.154			

Rundungsdifferenzen sind möglich

Rang # = Platzierung nach Pro-Kopf-Werten innerhalb der bgld. Gemeinden

Gemeinde: Schattendorf

Gemeindestatus: Marktgemeinde

PLZ: 7022 GKZ: 10612 Einwohner laut Registerzählung 2017: 2.372

politischer Bezirk: Mattersburg

	EURO		EURO
Gesamteinnahmen ¹⁾	5.144.854	Gesamtausgaben ¹⁾	3.663.218
¹⁾ ohne Zuführungen und Investitions- und Tilgungszuschüsse		¹⁾ ohne Zuführungen und Investitions- und Tilgungszuschüsse	
Davon Erträge:		Davon Aufwendungen:	
Steuern und Abgaben	311.159	Personalkosten	1.091.543
Abgabenertragsanteile	1.884.470	Bezüge der gewählten Organe	122.952
Gebühren	283.013	Verwaltungs- und Betriebsaufwand-ohne 2	842.717
Transferzahlungen	157.048	Zinsen für Finanzschulden	8.658
Bedarfs- und Finanzzuweisungen lfd.	582.100	Transferzahlungen	725.502
Sonstige laufende Erträge	370.956	Sonstige laufende Aufwendungen 4)	0
Laufende Erträge	3.588.746	Laufende Aufwendungen	2.791.372
Einmalige Erträge	61.550	Instandhaltungen 2)	128.328
Kapitaltransfer	10.337	Kapitaltransfer und sonstige einmalige	43.655
Gesamterträge	3.660.633	Gesamtaufwendungen	2.963.356
Davon Transaktionen:		Davon Transaktionen:	
Veräußerungen von Vermögen	40.725	Erwerb von Vermögen	637.312
Darlehensaufnahmen	0	Rückzahlung von Finanzschulden	41.014
Rücklagenentnahmen	0	Rücklagenzuführungen	0
Vorjahresüberschuss	1.443.496	Vorjahresabgang	21.537
Vermögens- und Finanztransaktionen	1.484.221	Vermögens- und Finanztransaktionen	699.863

	EURO	Pro-Kopf	Rang #	
Gebahrungsergebnis	1.481.635	625	36	
Jahresergebnis	59.676	25	78	
Finanzierungssaldo (Maastricht-Ergebnis)	60.312	25	84	0
Finanzspitze (= lfd. Erträge – lfd. Ausgaben)	689.581	291	31	19,2% der lfd. Erträge

Schulden gesamt	362.533	153	15
Schulden für den öffentlichen Haushalt	1.391	1	42
Schulden für marktbestimmte Betriebe	361.143	152	39

Haftungen: 113.051

Schuldendienst gesamt	49.672	21	14	1,4%	der lfd. Erträge
SD für den öffentlichen Haushalt	655	0	38	0,0%	der lfd. Erträge
SD für marktbestimmte Betriebe	49.016	21	37	1,4%	der lfd. Erträge
Leasing- Miet- und sonst.Refinanzierung 3)	121.286	51	100	3,4%	der lfd. Erträge

Refinanzierungsaufwand gesamt	170.958	72	21	4,8%	der lfd. Erträge
Personalkosten	1.091.543	460	47	30,4%	der lfd. Erträge
laufende Transferleistungen *)	725.502	306	68	20,2%	der lfd. Erträge
Bezüge der gewählten Organe	122.952	52	33	3,4%	der lfd. Erträge
Verwaltungs- und Betriebsaufwand-ohne 2, 3 mit 4	721.431	304	14	20,1%	der lfd. Erträge
Instandhaltungen	128.328	54	35	3,6%	der lfd. Erträge
laufende Ausgaben	2.960.715	1.248	2	82,5%	der lfd. Erträge

*) davon Landesumlage	67.354	28		1,9%	der lfd. Erträge
*) davon Sozialleistungen an das Land	421.249	178		11,7%	der lfd. Erträge

Kassenbestand per 31.12.2019	1.751.547	738	37
offene Forderungen	93.824	(schließliche Reste des OH, des AOH und der DL)	
offene Verbindlichkeiten (inkl. Rücklagen)	363.735		

Rundungsdifferenzen sind möglich

Rang # = Platzierung nach Pro-Kopf-Werten innerhalb der bgld. Gemeinden

Gemeinde: Siegraben

Gemeindestatus: Gemeinde

PLZ: 7223 GKZ: 10613 Einwohner laut Registerzählung 2017: 1.251

politischer Bezirk: Mattersburg

	EURO		EURO
Gesamteinnahmen ¹⁾	2.309.519	Gesamtausgaben ¹⁾	1.854.252
¹⁾ ohne Zuführungen und Investitions- und Tilgungszuschüsse		¹⁾ ohne Zuführungen und Investitions- und Tilgungszuschüsse	
Davon Erträge:		Davon Aufwendungen:	
Steuern und Abgaben	285.096	Personalkosten	579.654
Abgabenertragsanteile	998.900	Bezüge der gewählten Organe	88.187
Gebühren	203.954	Verwaltungs- und Betriebsaufwand-ohne 2	458.606
Transferzahlungen	63.391	Zinsen für Finanzschulden	155
Bedarfs- und Finanzzuweisungen lfd.	386.264	Transferzahlungen	376.891
Sonstige laufende Erträge	70.451	Sonstige laufende Aufwendungen 4)	0
Laufende Erträge	2.008.056	Laufende Aufwendungen	1.503.493
Einmalige Erträge	14.985	Instandhaltungen 2)	55.802
Kapitaltransfer	23.590	Kapitaltransfer und sonstige einmalige	0
Gesamterträge	2.046.630	Gesamtaufwendungen	1.559.295
Davon Transaktionen:		Davon Transaktionen:	
Veräußerungen von Vermögen	0	Erwerb von Vermögen	249.165
Darlehensaufnahmen	0	Rückzahlung von Finanzschulden	25.783
Rücklagenentnahmen	0	Rücklagenzuführungen	20.008
Vorjahresüberschuss	262.889	Vorjahresabgang	0
Vermögens- und Finanztransaktionen	262.889	Vermögens- und Finanztransaktionen	294.956

	EURO	Pro-Kopf	Rang #	
Gebarungsergebnis	455.268	364	72	
Jahresergebnis	192.379	154	26	
Finanzierungssaldo (Maastricht-Ergebnis)	243.809	195	23	0
Finanzspitze (= lfd. Erträge – lfd. Ausgaben)	437.962	350	17	21,8% der lfd. Erträge

	EURO		
Schulden gesamt	773.000	618	62
Schulden für den öffentlichen Haushalt	773.000	618	131
Schulden für marktbestimmte Betriebe	0	0	1

Haftungen: 7.494

	EURO				
Schuldendienst gesamt	25.938	21	12	1,3%	der lfd. Erträge
SD für den öffentlichen Haushalt	0	0	1	0,0%	der lfd. Erträge
SD für marktbestimmte Betriebe	25.938	21	38	1,3%	der lfd. Erträge
Leasing- Miet- und sonst.Refinanzierung 3)	18.269	15	44	0,9%	der lfd. Erträge

	EURO				
Refinanzierungsaufwand gesamt	44.207	35	5	2,2%	der lfd. Erträge
Personalkosten	579.654	463	50	28,9%	der lfd. Erträge
laufende Transferleistungen *)	376.891	301	61	18,8%	der lfd. Erträge
Bezüge der gewählten Organe	88.187	70	86	4,4%	der lfd. Erträge
Verwaltungs- und Betriebsaufwand-ohne 2, 3 mit 4	440.337	352	39	21,9%	der lfd. Erträge
Instandhaltungen	55.802	45	24	2,8%	der lfd. Erträge
laufende Ausgaben	1.585.078	1.267	5	78,9%	der lfd. Erträge

*) davon Landesumlage	58.622	47		2,9%	der lfd. Erträge
*) davon Sozialleistungen an das Land	242.542	194		12,1%	der lfd. Erträge

Kassenbestand per 31.12.2019	519.667	415	80	
offene Forderungen	44.804	(schließliche Reste des OH, des AOH und der DL)		
offene Verbindlichkeiten (inkl. Rücklagen)	109.204			

Rundungsdifferenzen sind möglich

Rang # = Platzierung nach Pro-Kopf-Werten innerhalb der bgld. Gemeinden

Gemeinde: Sigleß

Gemeindestatus: Gemeinde

PLZ: 7032 GKZ: 10614 Einwohner laut Registerzählung 2017: 1.181

politischer Bezirk: Mattersburg

	EURO		EURO
Gesamteinnahmen ¹⁾	2.110.209	Gesamtausgaben ¹⁾	1.741.008
¹⁾ ohne Zuführungen und Investitions- und Tilgungszuschüsse		¹⁾ ohne Zuführungen und Investitions- und Tilgungszuschüsse	
Davon Erträge:		Davon Aufwendungen:	
Steuern und Abgaben	268.612	Personalkosten	389.964
Abgabenertragsanteile	942.951	Bezüge der gewählten Organe	93.097
Gebühren	107.795	Verwaltungs- und Betriebsaufwand-ohne 2	505.119
Transferzahlungen	32.645	Zinsen für Finanzschulden	2.105
Bedarfs- und Finanzzuweisungen lfd.	242.171	Transferzahlungen	374.243
Sonstige laufende Erträge	249.975	Sonstige laufende Aufwendungen 4)	0
Laufende Erträge	1.844.149	Laufende Aufwendungen	1.364.529
Einmalige Erträge	30.819	Instandhaltungen 2)	196.733
Kapitaltransfer	13.632	Kapitaltransfer und sonstige einmalige	2.913
Gesamterträge	1.888.600	Gesamtaufwendungen	1.564.175
Davon Transaktionen:		Davon Transaktionen:	
Veräußerungen von Vermögen	0	Erwerb von Vermögen	152.240
Darlehensaufnahmen	0	Rückzahlung von Finanzschulden	24.560
Rücklagenentnahmen	0	Rücklagenzuführungen	33
Vorjahresüberschuss	221.608	Vorjahresabgang	0
Vermögens- und Finanztransaktionen	221.608	Vermögens- und Finanztransaktionen	176.833

	EURO	Pro-Kopf	Rang #	
Gebarungsergebnis	369.200	313	85	
Jahresergebnis	147.592	125	36	
Finanzierungssaldo (Maastricht-Ergebnis)	151.073	128	41	0
Finanzspitze (= lfd. Erträge – lfd. Ausgaben)	289.146	245	53	15,7% der lfd. Erträge

Schulden gesamt	184.591	156	16
Schulden für den öffentlichen Haushalt	0	0	1
Schulden für marktbestimmte Betriebe	184.591	156	40
<i>Haftungen:</i>	<i>344.923</i>		

Schuldendienst gesamt	26.666	23	15	1,4%	der lfd. Erträge
SD für den öffentlichen Haushalt	0	0	1	0,0%	der lfd. Erträge
SD für marktbestimmte Betriebe	26.666	23	43	1,4%	der lfd. Erträge
Leasing- Miet- und sonst. Refinanzierung 3)	43.098	36	74	2,3%	der lfd. Erträge

Refinanzierungsaufwand gesamt	69.763	59	14	3,8%	der lfd. Erträge
Personalkosten	389.964	330	12	21,1%	der lfd. Erträge
laufende Transferleistungen *)	374.243	317	79	20,3%	der lfd. Erträge
Bezüge der gewählten Organe	93.097	79	108	5,0%	der lfd. Erträge
Verwaltungs- und Betriebsaufwand-ohne 2, 3 mit 4	462.022	391	62	25,1%	der lfd. Erträge
Instandhaltungen	196.733	167	145	10,7%	der lfd. Erträge
laufende Ausgaben	1.585.822	1.343	12	86,0%	der lfd. Erträge

*) davon Landesumlage	37.212	32		2,0%	der lfd. Erträge
*) davon Sozialleistungen an das Land	211.671	179		11,5%	der lfd. Erträge

Kassenbestand per 31.12.2019	355.662	301	108
offene Forderungen	105.606	(schließliche Reste des OH, des AOH und der DL)	
offene Verbindlichkeiten (inkl. Rücklagen)	92.068		

Rundungsdifferenzen sind möglich

Rang # = Platzierung nach Pro-Kopf-Werten innerhalb der bgld. Gemeinden

Gemeinde: Wiesen

Gemeindestatus: Marktgemeinde

PLZ: 7203 GKZ: 10615 Einwohner laut Registerzählung 2017: 2.692

politischer Bezirk: Mattersburg

	EURO		EURO
Gesamteinnahmen ¹⁾	5.246.490	Gesamtausgaben ¹⁾	4.042.465
¹⁾ ohne Zuführungen und Investitions- und Tilgungszuschüsse		¹⁾ ohne Zuführungen und Investitions- und Tilgungszuschüsse	
Davon Erträge:		Davon Aufwendungen:	
Steuern und Abgaben	446.928	Personalkosten	885.994
Abgabenertragsanteile	2.137.652	Bezüge der gewählten Organe	123.020
Gebühren	348.492	Verwaltungs- und Betriebsaufwand-ohne 2	1.042.414
Transferzahlungen	226.933	Zinsen für Finanzschulden	0
Bedarfs- und Finanzzuweisungen lfd.	474.075	Transferzahlungen	909.026
Sonstige laufende Erträge	367.577	Sonstige laufende Aufwendungen 4)	0
Laufende Erträge	4.001.656	Laufende Aufwendungen	2.960.453
Einmalige Erträge	16.140	Instandhaltungen 2)	408.909
Kapitaltransfer	10.050	Kapitaltransfer und sonstige einmalige	7.406
Gesamterträge	4.027.847	Gesamtaufwendungen	3.376.769
Davon Transaktionen:		Davon Transaktionen:	
Veräußerungen von Vermögen	25.467	Erwerb von Vermögen	665.696
Darlehensaufnahmen	0	Rückzahlung von Finanzschulden	0
Rücklagenentnahmen	0	Rücklagenzuführungen	0
Vorjahresüberschuss	1.193.176	Vorjahresabgang	0
Vermögens- und Finanztransaktionen	1.218.643	Vermögens- und Finanztransaktionen	665.696

	EURO	Pro-Kopf	Rang #	
Gebarungsergebnis	1.204.025	447	53	
Jahresergebnis	10.849	4	90	
Finanzierungssaldo (Maastricht-Ergebnis)	-11.120	-4	102	0
Finanzspitze (= lfd. Erträge – lfd. Ausgaben)	648.434	241	56	16,2% der lfd. Erträge

Schulden gesamt	0	0	1
Schulden für den öffentlichen Haushalt	0	0	1
Schulden für marktbestimmte Betriebe	0	0	1

Haftungen: 1.160.281

Schuldendienst gesamt	0	0	1	0,0%	der lfd. Erträge
SD für den öffentlichen Haushalt	0	0	1	0,0%	der lfd. Erträge
SD für marktbestimmte Betriebe	0	0	1	0,0%	der lfd. Erträge
Leasing- Miet- und sonst.Refinanzierung 3)	76.241	28	65	1,9%	der lfd. Erträge

Refinanzierungsaufwand gesamt	76.241	28	3	1,9%	der lfd. Erträge
Personalkosten	885.994	329	11	22,1%	der lfd. Erträge
laufende Transferleistungen *)	909.026	338	98	22,7%	der lfd. Erträge
Bezüge der gewählten Organe	123.020	46	22	3,1%	der lfd. Erträge
Verwaltungs- und Betriebsaufwand-ohne 2, 3 mit 4	966.173	359	41	24,1%	der lfd. Erträge
Instandhaltungen	408.909	152	136	10,2%	der lfd. Erträge
laufende Ausgaben	3.369.363	1.252	3	84,2%	der lfd. Erträge

*) davon Landesumlage	76.653	28		1,9%	der lfd. Erträge
*) davon Sozialleistungen an das Land	493.088	183		12,3%	der lfd. Erträge

Kassenbestand per 31.12.2019	1.176.123	437	72
offene Forderungen	129.681	(schließliche Reste des OH, des AOH und der DL)	
offene Verbindlichkeiten (inkl. Rücklagen)	101.779		

Rundungsdifferenzen sind möglich

Rang # = Platzierung nach Pro-Kopf-Werten innerhalb der bgld. Gemeinden

Gemeinde: Zemendorf-Stöttera

Gemeindestatus: Gemeinde

PLZ: 7023 GKZ: 10618 Einwohner laut Registerzählung 2017: 1.268

politischer Bezirk: Mattersburg

	EURO		EURO
Gesamteinnahmen ¹⁾	3.084.659	Gesamtausgaben ¹⁾	2.819.519
¹⁾ ohne Zuführungen und Investitions- und Tilgungszuschüsse		¹⁾ ohne Zuführungen und Investitions- und Tilgungszuschüsse	
Davon Erträge:		Davon Aufwendungen:	
Steuern und Abgaben	273.164	Personalkosten	677.793
Abgabenertragsanteile	1.012.476	Bezüge der gewählten Organe	91.795
Gebühren	180.711	Verwaltungs- und Betriebsaufwand-ohne 2	517.839
Transferzahlungen	-32.544	Zinsen für Finanzschulden	2.510
Bedarfs- und Finanzzuweisungen lfd.	441.644	Transferzahlungen	396.085
Sonstige laufende Erträge	274.473	Sonstige laufende Aufwendungen 4)	0
Laufende Erträge	2.149.923	Laufende Aufwendungen	1.686.022
Einmalige Erträge	8.593	Instandhaltungen 2)	59.502
Kapitaltransfer	98.500	Kapitaltransfer und sonstige einmalige	129.350
Gesamterträge	2.257.017	Gesamtaufwendungen	1.874.875
Davon Transaktionen:		Davon Transaktionen:	
Veräußerungen von Vermögen	0	Erwerb von Vermögen	912.370
Darlehensaufnahmen	340.000	Rückzahlung von Finanzschulden	16.145
Rücklagenentnahmen	0	Rücklagenzuführungen	16.129
Vorjahresüberschuss	487.642	Vorjahresabgang	0
Vermögens- und Finanztransaktionen	827.642	Vermögens- und Finanztransaktionen	944.644

	EURO	Pro-Kopf	Rang #	
Gebahrungsergebnis	265.140	209	114	
Jahresergebnis	-222.502	-175	154	
Finanzierungssaldo (Maastricht-Ergebnis)	-528.273	-417	161	0
Finanzspitze (= lfd. Erträge – lfd. Ausgaben)	396.847	313	24	18,5% der lfd. Erträge

	EURO		
Schulden gesamt	848.620	669	68
Schulden für den öffentlichen Haushalt	740.000	584	128
Schulden für marktbestimmte Betriebe	108.620	86	30
<i>Haftungen:</i>	<i>345.439</i>		

	EURO				
Schuldendienst gesamt	18.655	15	9	0,9%	der lfd. Erträge
SD für den öffentlichen Haushalt	2.138	2	44	0,1%	der lfd. Erträge
SD für marktbestimmte Betriebe	16.517	13	26	0,8%	der lfd. Erträge
Leasing- Miet- und sonst.Refinanzierung 3)	39.761	31	66	1,8%	der lfd. Erträge

	EURO				
Refinanzierungsaufwand gesamt	58.416	46	8	2,7%	der lfd. Erträge
Personalkosten	677.793	535	94	31,5%	der lfd. Erträge
laufende Transferleistungen *)	396.085	312	73	18,4%	der lfd. Erträge
Bezüge der gewählten Organe	91.795	72	91	4,3%	der lfd. Erträge
Verwaltungs- und Betriebsaufwand-ohne 2, 3 mit 4	478.078	377	53	22,2%	der lfd. Erträge
Instandhaltungen	59.502	47	29	2,8%	der lfd. Erträge
laufende Ausgaben	1.761.670	1.389	19	81,9%	der lfd. Erträge

*) davon Landesumlage	61.210	48		2,8%	der lfd. Erträge
*) davon Sozialleistungen an das Land	242.269	191		11,3%	der lfd. Erträge

Kassenbestand per 31.12.2019	342.182	270	112	
offene Forderungen	18.124	(schließliche Reste des OH, des AOH und der DL)		
offene Verbindlichkeiten (inkl. Rücklagen)	95.165			

Rundungsdifferenzen sind möglich

Rang # = Platzierung nach Pro-Kopf-Werten innerhalb der bgld. Gemeinden

**DATENBLÄTTER
BEZIRK
NEUSIEDL AM SEE**

Bezirk Neusiedl am See

Gemeindestatus:

PLZ: GKZ:

Einwohner laut Registerzählung 2017: 58.892

politischer Bezirk:

	EURO		EURO
Gesamteinnahmen ¹⁾	162.604.448	Gesamtausgaben ¹⁾	136.164.273
¹⁾ ohne Zuführungen und Investitions- und Tilgungszuschüsse		¹⁾ ohne Zuführungen und Investitions- und Tilgungszuschüsse	
Davon Erträge:		Davon Aufwendungen:	
Steuern und Abgaben	23.106.847	Personalkosten	33.938.430
Abgabenertragsanteile	48.064.309	Bezüge der gewählten Organe	2.957.327
Gebühren	13.479.571	Verwaltungs- und Betriebsaufwand-ohne 2	29.706.725
Transferzahlungen	3.906.005	Zinsen für Finanzschulden	652.171
Bedarfs- und Finanzzuweisungen lfd.	16.036.403	Transferzahlungen	27.352.121
Sonstige laufende Erträge	17.092.305	Sonstige laufende Aufwendungen 4)	0
Laufende Erträge	121.685.440	Laufende Aufwendungen	94.606.774
Einmalige Erträge	2.915.802	Instandhaltungen 2)	5.664.945
Kapitaltransfer	2.581.973	Kapitaltransfer und sonstige einmalige	1.701.989
Gesamterträge	127.183.215	Gesamtaufwendungen	101.973.708
Davon Transaktionen:		Davon Transaktionen:	
Veräußerungen von Vermögen	2.380.514	Erwerb von Vermögen	23.398.219
Darlehensaufnahmen	6.642.647	Rückzahlung von Finanzschulden	7.460.410
Rücklagenentnahmen	2.081.174	Rücklagenzuführungen	2.522.372
Vorjahresüberschuss	24.316.897	Vorjahresabgang	809.564
Vermögens- und Finanztransaktionen	35.421.233	Vermögens- und Finanztransaktionen	34.190.565

	EURO	Pro-Kopf	Rang #	
Gebahrungsergebnis	26.440.175	449		
Jahresergebnis	2.932.842	50		vorz. Tilgung
Finanzierungssaldo (Maastricht-Ergebnis)	2.824.225	48		100.000
Finanzspitze (= lfd. Erträge – lfd. Ausgaben)	16.859.402	286	13,9%	der lfd. Erträge

Schulden gesamt	70.067.022	1.190	
Schulden für den öffentlichen Haushalt	37.820.317	642	
Schulden für marktbestimmte Betriebe	32.246.705	548	
<i>Haftungen:</i>	<i>43.145.143</i>		

Schuldendienst gesamt	8.112.581	138	6,7%	der lfd. Erträge
SD für den öffentlichen Haushalt	3.439.307	58	2,8%	der lfd. Erträge
SD für marktbestimmte Betriebe	4.673.274	79	3,8%	der lfd. Erträge
Leasing- Miet- und sonst.Refinanzierung 3)	3.961.018	67	3,3%	der lfd. Erträge

Refinanzierungsaufwand gesamt	12.073.599	205	9,9%	der lfd. Erträge
Personalkosten	33.938.430	576	27,9%	der lfd. Erträge
laufende Transferleistungen *)	27.352.121	464	22,5%	der lfd. Erträge
Bezüge der gewählten Organe	2.957.327	50	2,4%	der lfd. Erträge
Verwaltungs- und Betriebsaufwand-ohne 2, 3 mit 4	25.745.708	437	21,2%	der lfd. Erträge
Instandhaltungen	5.664.945	96	4,7%	der lfd. Erträge
laufende Ausgaben	107.732.129	1.829	88,5%	der lfd. Erträge

*) davon Landesumlage	4.619.147	78	3,8%	der lfd. Erträge
*) davon Sozialleistungen an das Land	12.463.395	212	10,2%	der lfd. Erträge

Kassenbestand per 31.12.2019	35.218.317	598	
offene Forderungen	5.544.457	(schließliche Reste des OH, des AOH und der DL)	
offene Verbindlichkeiten (inkl. Rücklagen)	14.300.514		

Rundungsdifferenzen sind möglich

Rang # = Platzierung nach Pro-Kopf-Werten innerhalb der bgld. Gemeinden

Gemeinde: Andau

Gemeindestatus: Marktgemeinde

PLZ: 7163 GKZ: 10701 Einwohner laut Registerzählung 2017: 2.285

politischer Bezirk: Neusiedl am See

	EURO		EURO
Gesamteinnahmen ¹⁾	6.669.444	Gesamtausgaben ¹⁾	4.393.698
¹⁾ ohne Zuführungen und Investitions- und Tilgungszuschüsse		¹⁾ ohne Zuführungen und Investitions- und Tilgungszuschüsse	
Davon Erträge:		Davon Aufwendungen:	
Steuern und Abgaben	668.354	Personalkosten	1.206.030
Abgabenertragsanteile	1.830.086	Bezüge der gewählten Organe	119.063
Gebühren	225.703	Verwaltungs- und Betriebsaufwand-ohne 2	905.438
Transferzahlungen	350.402	Zinsen für Finanzschulden	16.917
Bedarfs- und Finanzzuweisungen lfd.	417.791	Transferzahlungen	765.283
Sonstige laufende Erträge	803.915	Sonstige laufende Aufwendungen 4)	0
Laufende Erträge	4.296.251	Laufende Aufwendungen	3.012.731
Einmalige Erträge	180.927	Instandhaltungen 2)	234.862
Kapitaltransfer	47.157	Kapitaltransfer und sonstige einmalige	18.696
Gesamterträge	4.524.336	Gesamtaufwendungen	3.266.289
Davon Transaktionen:		Davon Transaktionen:	
Veräußerungen von Vermögen	0	Erwerb von Vermögen	972.209
Darlehensaufnahmen	0	Rückzahlung von Finanzschulden	155.201
Rücklagenentnahmen	0	Rücklagenzuführungen	0
Vorjahresüberschuss	2.145.108	Vorjahresabgang	0
Vermögens- und Finanztransaktionen	2.145.108	Vermögens- und Finanztransaktionen	1.127.409

	EURO	Pro-Kopf	Rang #	
Gebarungsergebnis	2.275.745	996	10	
Jahresergebnis	130.637	57	64	
Finanzierungssaldo (Maastricht-Ergebnis)	197.115	86	59	0
Finanzspitze (= lfd. Erträge – lfd. Ausgaben)	1.073.185	470	10	25,0% der lfd. Erträge

Schulden gesamt	1.798.990	787	79
Schulden für den öffentlichen Haushalt	951.227	416	111
Schulden für marktbestimmte Betriebe	847.763	371	86
<i>Haftungen:</i>	<i>315.385</i>		

Schuldendienst gesamt	172.118	75	63	4,0%	der lfd. Erträge
SD für den öffentlichen Haushalt	44.994	20	69	1,0%	der lfd. Erträge
SD für marktbestimmte Betriebe	127.124	56	93	3,0%	der lfd. Erträge
Leasing- Miet- und sonst.Refinanzierung 3)	160.568	70	124	3,7%	der lfd. Erträge

Refinanzierungsaufwand gesamt	332.685	146	83	7,7%	der lfd. Erträge
Personalkosten	1.206.030	528	89	28,1%	der lfd. Erträge
laufende Transferleistungen *)	765.283	335	95	17,8%	der lfd. Erträge
Bezüge der gewählten Organe	119.063	52	34	2,8%	der lfd. Erträge
Verwaltungs- und Betriebsaufwand-ohne 2, 3 mit 4	744.871	326	21	17,3%	der lfd. Erträge
Instandhaltungen	234.862	103	105	5,5%	der lfd. Erträge
laufende Ausgaben	3.402.794	1.489	48	79,2%	der lfd. Erträge

*) davon Landesumlage	112.774	49		2,6%	der lfd. Erträge
*) davon Sozialleistungen an das Land	460.302	201		10,7%	der lfd. Erträge

Kassenbestand per 31.12.2019	2.151.485	942	20
offene Forderungen	284.938	(schließliche Reste des OH, des AOH und der DL)	
offene Verbindlichkeiten (inkl. Rücklagen)	160.678		

Rundungsdifferenzen sind möglich

Rang # = Platzierung nach Pro-Kopf-Werten innerhalb der bgld. Gemeinden

Gemeinde: Apetlon

Gemeindestatus: Marktgemeinde

PLZ: 7143 GKZ: 10702 Einwohner laut Registerzählung 2017: 1.769

politischer Bezirk: Neusiedl am See

	EURO		EURO
Gesamteinnahmen ¹⁾	3.529.227	Gesamtausgaben ¹⁾	3.127.050
¹⁾ ohne Zuführungen und Investitions- und Tilgungszuschüsse		¹⁾ ohne Zuführungen und Investitions- und Tilgungszuschüsse	
Davon Erträge:		Davon Aufwendungen:	
Steuern und Abgaben	379.885	Personalkosten	836.624
Abgabenertragsanteile	1.427.232	Bezüge der gewählten Organe	103.594
Gebühren	438.625	Verwaltungs- und Betriebsaufwand-ohne 2	930.961
Transferzahlungen	53.595	Zinsen für Finanzschulden	28.864
Bedarfs- und Finanzzuweisungen lfd.	385.485	Transferzahlungen	574.960
Sonstige laufende Erträge	201.762	Sonstige laufende Aufwendungen 4)	0
Laufende Erträge	2.886.584	Laufende Aufwendungen	2.475.003
Einmalige Erträge	68.038	Instandhaltungen 2)	135.682
Kapitaltransfer	0	Kapitaltransfer und sonstige einmalige	31.663
Gesamterträge	2.954.622	Gesamtaufwendungen	2.642.348
Davon Transaktionen:		Davon Transaktionen:	
Veräußerungen von Vermögen	0	Erwerb von Vermögen	292.270
Darlehensaufnahmen	0	Rückzahlung von Finanzschulden	192.226
Rücklagenentnahmen	0	Rücklagenzuführungen	206
Vorjahresüberschuss	574.605	Vorjahresabgang	0
Vermögens- und Finanztransaktionen	574.605	Vermögens- und Finanztransaktionen	484.702

	EURO	Pro-Kopf	Rang #	
Gebarungsergebnis	402.177	227	107	
Jahresergebnis	-172.427	-97	136	
Finanzierungssaldo (Maastricht-Ergebnis)	-100.866	-57	118	0
Finanzspitze (= lfd. Erträge – lfd. Ausgaben)	151.711	86	135	5,3% der lfd. Erträge

	EURO	Pro-Kopf	Rang #
Schulden gesamt	2.029.598	1.147	118
Schulden für den öffentlichen Haushalt	590.841	334	103
Schulden für marktbestimmte Betriebe	1.438.757	813	134

Haftungen: 879.655

	EURO	Pro-Kopf	Rang #	
Schuldendienst gesamt	221.090	125	109	7,7% der lfd. Erträge
SD für den öffentlichen Haushalt	76.660	43	110	2,7% der lfd. Erträge
SD für marktbestimmte Betriebe	144.430	82	112	5,0% der lfd. Erträge
Leasing- Miet- und sonst.Refinanzierung 3)	170.640	96	142	5,9% der lfd. Erträge

	EURO	Pro-Kopf	Rang #	
Refinanzierungsaufwand gesamt	391.730	221	130	13,6% der lfd. Erträge
Personalkosten	836.624	473	55	29,0% der lfd. Erträge
laufende Transferleistungen *)	574.960	325	90	19,9% der lfd. Erträge
Bezüge der gewählten Organe	103.594	59	51	3,6% der lfd. Erträge
Verwaltungs- und Betriebsaufwand-ohne 2, 3 mit 4	760.321	430	90	26,3% der lfd. Erträge
Instandhaltungen	135.682	77	65	4,7% der lfd. Erträge
laufende Ausgaben	2.802.911	1.584	77	97,1% der lfd. Erträge

*) davon Landesumlage	69.133	39		2,4% der lfd. Erträge
*) davon Sozialleistungen an das Land	328.773	186		11,4% der lfd. Erträge

Kassenbestand per 31.12.2019	704.581	398	84
offene Forderungen	158.314	(schließliche Reste des OH, des AOH und der DL)	
offene Verbindlichkeiten (inkl. Rücklagen)	460.718		

Rundungsdifferenzen sind möglich

Rang # = Platzierung nach Pro-Kopf-Werten innerhalb der bgld. Gemeinden

Gemeinde: Bruckneudorf

Gemeindestatus: Gemeinde

PLZ: 2460 GKZ: 10703 Einwohner laut Registerzählung 2017: 3.005

politischer Bezirk: Neusiedl am See

	EURO		EURO
Gesamteinnahmen ¹⁾	6.781.942	Gesamtausgaben ¹⁾	5.050.676
¹⁾ ohne Zuführungen und Investitions- und Tilgungszuschüsse		¹⁾ ohne Zuführungen und Investitions- und Tilgungszuschüsse	
Davon Erträge:		Davon Aufwendungen:	
Steuern und Abgaben	570.766	Personalkosten	1.685.780
Abgabenertragsanteile	2.394.474	Bezüge der gewählten Organe	130.865
Gebühren	472.478	Verwaltungs- und Betriebsaufwand-ohne 2	1.500.045
Transferzahlungen	67.508	Zinsen für Finanzschulden	4.553
Bedarfs- und Finanzzuweisungen lfd.	1.085.357	Transferzahlungen	931.583
Sonstige laufende Erträge	564.953	Sonstige laufende Aufwendungen 4)	0
Laufende Erträge	5.155.536	Laufende Aufwendungen	4.252.826
Einmalige Erträge	21.034	Instandhaltungen 2)	281.312
Kapitaltransfer	0	Kapitaltransfer und sonstige einmalige	2.200
Gesamterträge	5.176.569	Gesamtaufwendungen	4.536.338
Davon Transaktionen:		Davon Transaktionen:	
Veräußerungen von Vermögen	0	Erwerb von Vermögen	400.623
Darlehensaufnahmen	0	Rückzahlung von Finanzschulden	113.716
Rücklagenentnahmen	0	Rücklagenzuführungen	0
Vorjahresüberschuss	1.605.373	Vorjahresabgang	0
Vermögens- und Finanztransaktionen	1.605.373	Vermögens- und Finanztransaktionen	514.339

	EURO	Pro-Kopf	Rang #	
Gebahrungsergebnis	1.731.266	576	40	
Jahresergebnis	125.893	42	70	
Finanzierungssaldo (Maastricht-Ergebnis)	261.916	87	58	0
Finanzspitze (= lfd. Erträge – lfd. Ausgaben)	528.716	176	94	10,3% der lfd. Erträge

Schulden gesamt	651.896	217	24
Schulden für den öffentlichen Haushalt	543.688	181	78
Schulden für marktbestimmte Betriebe	108.208	36	19
<i>Haftungen:</i>	<i>483.308</i>		

Schuldendienst gesamt	118.269	39	29	2,3%	der lfd. Erträge
SD für den öffentlichen Haushalt	96.768	32	89	1,9%	der lfd. Erträge
SD für marktbestimmte Betriebe	21.501	7	18	0,4%	der lfd. Erträge
Leasing- Miet- und sonst.Refinanzierung 3)	171.269	57	108	3,3%	der lfd. Erträge

Refinanzierungsaufwand gesamt	289.538	96	40	5,6%	der lfd. Erträge
Personalkosten	1.685.780	561	114	32,7%	der lfd. Erträge
laufende Transferleistungen *)	931.583	310	70	18,1%	der lfd. Erträge
Bezüge der gewählten Organe	130.865	44	16	2,5%	der lfd. Erträge
Verwaltungs- und Betriebsaufwand-ohne 2, 3 mit 4	1.328.776	442	102	25,8%	der lfd. Erträge
Instandhaltungen	281.312	94	95	5,5%	der lfd. Erträge
laufende Ausgaben	4.647.854	1.547	61	90,2%	der lfd. Erträge

*) davon Landesumlage	116.990	39		2,3%	der lfd. Erträge
*) davon Sozialleistungen an das Land	544.088	181		10,6%	der lfd. Erträge

Kassenbestand per 31.12.2019	1.637.543	545	55
offene Forderungen	100.589	(schließliche Reste des OH, des AOH und der DL)	
offene Verbindlichkeiten (inkl. Rücklagen)	6.867		

Rundungsdifferenzen sind möglich

Rang # = Platzierung nach Pro-Kopf-Werten innerhalb der bgld. Gemeinden

Gemeinde: Deutsch Jahrndorf

Gemeindestatus: Gemeinde

PLZ: 2423 GKZ: 10704 Einwohner laut Registerzählung 2017: 611

politischer Bezirk: Neusiedl am See

	EURO		EURO
Gesamteinnahmen ¹⁾	1.509.319	Gesamtausgaben ¹⁾	1.453.191
¹⁾ ohne Zuführungen und Investitions- und Tilgungszuschüsse		¹⁾ ohne Zuführungen und Investitions- und Tilgungszuschüsse	
Davon Erträge:		Davon Aufwendungen:	
Steuern und Abgaben	79.824	Personalkosten	379.747
Abgabenertragsanteile	487.799	Bezüge der gewählten Organe	83.896
Gebühren	119.402	Verwaltungs- und Betriebsaufwand-ohne 2	244.643
Transferzahlungen	60.077	Zinsen für Finanzschulden	1.453
Bedarfs- und Finanzzuweisungen lfd.	277.188	Transferzahlungen	183.277
Sonstige laufende Erträge	104.710	Sonstige laufende Aufwendungen 4)	0
Laufende Erträge	1.128.999	Laufende Aufwendungen	893.017
Einmalige Erträge	12.373	Instandhaltungen 2)	50.788
Kapitaltransfer	86.428	Kapitaltransfer und sonstige einmalige	0
Gesamterträge	1.227.800	Gesamtaufwendungen	943.805
Davon Transaktionen:		Davon Transaktionen:	
Veräußerungen von Vermögen	116.142	Erwerb von Vermögen	429.254
Darlehensaufnahmen	0	Rückzahlung von Finanzschulden	80.132
Rücklagenentnahmen	0	Rücklagenzuführungen	0
Vorjahresüberschuss	165.377	Vorjahresabgang	0
Vermögens- und Finanztransaktionen	281.519	Vermögens- und Finanztransaktionen	509.387

	EURO	Pro-Kopf	Rang #	
Gebahrungsergebnis	56.127	92	140	
Jahresergebnis	-109.249	-179	156	
Finanzierungssaldo (Maastricht-Ergebnis)	-174.960	-286	154	0
Finanzspitze (= lfd. Erträge – lfd. Ausgaben)	117.435	192	86	10,4% der lfd. Erträge

Schulden gesamt	154.662	253	28
Schulden für den öffentlichen Haushalt	0	0	1
Schulden für marktbestimmte Betriebe	154.662	253	62

Haftungen: 0

Schuldendienst gesamt	81.586	134	113	7,2%	der lfd. Erträge
SD für den öffentlichen Haushalt	2.816	5	47	0,2%	der lfd. Erträge
SD für marktbestimmte Betriebe	78.770	129	140	7,0%	der lfd. Erträge
Leasing- Miet- und sonst.Refinanzierung 3)	0	0	1	0,0%	der lfd. Erträge

Refinanzierungsaufwand gesamt	81.586	134	72	7,2%	der lfd. Erträge
Personalkosten	379.747	622	135	33,6%	der lfd. Erträge
laufende Transferleistungen *)	183.277	300	58	16,2%	der lfd. Erträge
Bezüge der gewählten Organe	83.896	137	158	7,4%	der lfd. Erträge
Verwaltungs- und Betriebsaufwand-ohne 2, 3 mit 4	244.643	400	71	21,7%	der lfd. Erträge
Instandhaltungen	50.788	83	76	4,5%	der lfd. Erträge
laufende Ausgaben	1.023.937	1.676	99	90,7%	der lfd. Erträge

*) davon Landesumlage	17.776	29		1,6%	der lfd. Erträge
*) davon Sozialleistungen an das Land	107.142	175		9,5%	der lfd. Erträge

Kassenbestand per 31.12.2019	266.655	436	73
offene Forderungen	93.490	(schließliche Reste des OH, des AOH und der DL)	
offene Verbindlichkeiten (inkl. Rücklagen)	304.018		

Rundungsdifferenzen sind möglich

Rang # = Platzierung nach Pro-Kopf-Werten innerhalb der bgld. Gemeinden

Gemeinde: Edelstal

Gemeindestatus: Gemeinde

PLZ: 2413 GKZ: 10727 Einwohner laut Registerzählung 2017: 738

politischer Bezirk: Neusiedl am See

	EURO		EURO
Gesamteinnahmen ¹⁾	3.828.990	Gesamtausgaben ¹⁾	3.763.484
¹⁾ ohne Zuführungen und Investitions- und Tilgungszuschüsse		¹⁾ ohne Zuführungen und Investitions- und Tilgungszuschüsse	
Davon Erträge:		Davon Aufwendungen:	
Steuern und Abgaben	582.094	Personalkosten	534.803
Abgabenertragsanteile	591.651	Bezüge der gewählten Organe	69.050
Gebühren	412.108	Verwaltungs- und Betriebsaufwand-ohne 2	318.863
Transferzahlungen	4.304	Zinsen für Finanzschulden	8.048
Bedarfs- und Finanzzuweisungen lfd.	217.834	Transferzahlungen	2.146.156
Sonstige laufende Erträge	511.071	Sonstige laufende Aufwendungen 4)	0
Laufende Erträge	2.319.062	Laufende Aufwendungen	3.076.920
Einmalige Erträge	1.341.332	Instandhaltungen 2)	158.685
Kapitaltransfer	61.897	Kapitaltransfer und sonstige einmalige	0
Gesamterträge	3.722.291	Gesamtaufwendungen	3.235.605
Davon Transaktionen:		Davon Transaktionen:	
Veräußerungen von Vermögen	0	Erwerb von Vermögen	387.560
Darlehensaufnahmen	0	Rückzahlung von Finanzschulden	140.319
Rücklagenentnahmen	0	Rücklagenzuführungen	0
Vorjahresüberschuss	106.699	Vorjahresabgang	0
Vermögens- und Finanztransaktionen	106.699	Vermögens- und Finanztransaktionen	527.879

	EURO	Pro-Kopf	Rang #	
Gebarungsergebnis	65.506	89	143	
Jahresergebnis	-41.193	-56	122	
Finanzierungssaldo (Maastricht-Ergebnis)	56.820	77	63	0
Finanzspitze (= lfd. Erträge – lfd. Ausgaben)	284.469	385	15	12,3% der lfd. Erträge

	EURO	Pro-Kopf	Rang #
Schulden gesamt	1.798.459	2.437	159
Schulden für den öffentlichen Haushalt	1.366.807	1.852	166
Schulden für marktbestimmte Betriebe	431.653	585	113
<i>Haftungen:</i>	<i>4.455.720</i>		

	EURO	Pro-Kopf	Rang #	
Schuldendienst gesamt	148.367	201	149	6,4% der lfd. Erträge
SD für den öffentlichen Haushalt	104.390	141	163	4,5% der lfd. Erträge
SD für marktbestimmte Betriebe	43.977	60	95	1,9% der lfd. Erträge
Leasing- Miet- und sonst.Refinanzierung 3)	17.964	24	61	0,8% der lfd. Erträge

	EURO	Pro-Kopf	Rang #	
Refinanzierungsaufwand gesamt	166.331	225	134	7,2% der lfd. Erträge
Personalkosten	534.803	725	162	23,1% der lfd. Erträge
laufende Transferleistungen *)	2.146.156	2.908	171	92,5% der lfd. Erträge
Bezüge der gewählten Organe	69.050	94	134	3,0% der lfd. Erträge
Verwaltungs- und Betriebsaufwand-ohne 2, 3 mit 4	300.899	408	78	13,0% der lfd. Erträge
Instandhaltungen	158.685	215	163	6,8% der lfd. Erträge
laufende Ausgaben	3.375.924	4.574	171	145,6 der lfd. Erträge

*) davon Landesumlage	127.984	173		5,5% der lfd. Erträge
*) davon Sozialleistungen an das Land	197.327	267		8,5% der lfd. Erträge

Kassenbestand per 31.12.2019	43.843	59	156	
offene Forderungen	38.952	(schließliche Reste des OH, des AOH und der DL)		
offene Verbindlichkeiten (inkl. Rücklagen)	17.289			

Rundungsdifferenzen sind möglich

Rang # = Platzierung nach Pro-Kopf-Werten innerhalb der bgld. Gemeinden

Gemeinde: Frauenkirchen

Gemeindestatus: Stadtgemeinde

PLZ: 7132 GKZ: 10705 Einwohner laut Registerzählung 2017: 2.862

politischer Bezirk: Neusiedl am See

	EURO		EURO
Gesamteinnahmen ¹⁾	11.288.659	Gesamtausgaben ¹⁾	6.199.782
¹⁾ ohne Zuführungen und Investitions- und Tilgungszuschüsse		¹⁾ ohne Zuführungen und Investitions- und Tilgungszuschüsse	
Davon Erträge:		Davon Aufwendungen:	
Steuern und Abgaben	1.376.873	Personalkosten	1.618.766
Abgabenertragsanteile	2.398.098	Bezüge der gewählten Organe	128.009
Gebühren	713.370	Verwaltungs- und Betriebsaufwand-ohne 2	1.522.466
Transferzahlungen	61.217	Zinsen für Finanzschulden	58.344
Bedarfs- und Finanzzuweisungen lfd.	656.188	Transferzahlungen	1.709.868
Sonstige laufende Erträge	1.308.879	Sonstige laufende Aufwendungen 4)	0
Laufende Erträge	6.514.624	Laufende Aufwendungen	5.037.454
Einmalige Erträge	9.356	Instandhaltungen 2)	451.609
Kapitaltransfer	272.153	Kapitaltransfer und sonstige einmalige	0
Gesamterträge	6.796.133	Gesamtaufwendungen	5.489.062
Davon Transaktionen:		Davon Transaktionen:	
Veräußerungen von Vermögen	252.690	Erwerb von Vermögen	498.296
Darlehensaufnahmen	0	Rückzahlung von Finanzschulden	212.423
Rücklagenentnahmen	0	Rücklagenzuführungen	0
Vorjahresüberschuss	4.239.836	Vorjahresabgang	0
Vermögens- und Finanztransaktionen	4.492.526	Vermögens- und Finanztransaktionen	710.719

	EURO	Pro-Kopf	Rang #	
Gebahrungsergebnis	5.088.878	1.778	3	
Jahresergebnis	849.042	297	7	
Finanzierungssaldo (Maastricht-Ergebnis)	851.402	297	9	0
Finanzspitze (= lfd. Erträge – lfd. Ausgaben)	822.495	287	32	12,6% der lfd. Erträge

Schulden gesamt	3.207.500	1.121	116
Schulden für den öffentlichen Haushalt	6.380	2	43
Schulden für marktbestimmte Betriebe	3.201.120	1.118	149
<i>Haftungen:</i>	<i>815.385</i>		

Schuldendienst gesamt	270.767	95	81	4,2%	der lfd. Erträge
SD für den öffentlichen Haushalt	2.443	1	40	0,0%	der lfd. Erträge
SD für marktbestimmte Betriebe	268.324	94	128	4,1%	der lfd. Erträge
Leasing- Miet- und sonst.Refinanzierung 3)	203.600	71	125	3,1%	der lfd. Erträge

Refinanzierungsaufwand gesamt	474.367	166	96	7,3%	der lfd. Erträge
Personalkosten	1.618.766	566	115	24,8%	der lfd. Erträge
laufende Transferleistungen *)	1.709.868	597	160	26,2%	der lfd. Erträge
Bezüge der gewählten Organe	128.009	45	21	2,0%	der lfd. Erträge
Verwaltungs- und Betriebsaufwand-ohne 2, 3 mit 4	1.318.866	461	111	20,2%	der lfd. Erträge
Instandhaltungen	451.609	158	139	6,9%	der lfd. Erträge
laufende Ausgaben	5.701.485	1.992	144	87,5%	der lfd. Erträge

*) davon Landesumlage	563.994	197		8,7%	der lfd. Erträge
*) davon Sozialleistungen an das Land	657.765	230		10,1%	der lfd. Erträge

Kassenbestand per 31.12.2019	5.075.854	1.774	4
offene Forderungen	193.572	(schließliche Reste des OH, des AOH und der DL)	
offene Verbindlichkeiten (inkl. Rücklagen)	180.548		

Rundungsdifferenzen sind möglich

Rang # = Platzierung nach Pro-Kopf-Werten innerhalb der bgld. Gemeinden

Gemeinde: Gattendorf

Gemeindestatus: Gemeinde

PLZ: 2474 GKZ: 10706 Einwohner laut Registerzählung 2017: 1.327

politischer Bezirk: Neusiedl am See

	EURO		EURO
Gesamteinnahmen ¹⁾	2.571.671	Gesamtausgaben ¹⁾	2.303.667
¹⁾ ohne Zuführungen und Investitions- und Tilgungszuschüsse		¹⁾ ohne Zuführungen und Investitions- und Tilgungszuschüsse	
Davon Erträge:		Davon Aufwendungen:	
Steuern und Abgaben	194.060	Personalkosten	704.589
Abgabenertragsanteile	1.059.424	Bezüge der gewählten Organe	83.528
Gebühren	252.694	Verwaltungs- und Betriebsaufwand-ohne 2	438.328
Transferzahlungen	32.465	Zinsen für Finanzschulden	18.806
Bedarfs- und Finanzzuweisungen lfd.	326.333	Transferzahlungen	534.137
Sonstige laufende Erträge	256.647	Sonstige laufende Aufwendungen 4)	0
Laufende Erträge	2.121.624	Laufende Aufwendungen	1.779.388
Einmalige Erträge	10.133	Instandhaltungen 2)	120.823
Kapitaltransfer	-4.500	Kapitaltransfer und sonstige einmalige	20.600
Gesamterträge	2.127.257	Gesamtaufwendungen	1.920.811
Davon Transaktionen:		Davon Transaktionen:	
Veräußerungen von Vermögen	0	Erwerb von Vermögen	247.379
Darlehensaufnahmen	0	Rückzahlung von Finanzschulden	87.161
Rücklagenentnahmen	0	Rücklagenzuführungen	0
Vorjahresüberschuss	444.414	Vorjahresabgang	48.316
Vermögens- und Finanztransaktionen	444.414	Vermögens- und Finanztransaktionen	382.856

	EURO	Pro-Kopf	Rang #	
Gebarungsergebnis	268.004	202	118	
Jahresergebnis	-128.094	-97	135	
Finanzierungssaldo (Maastricht-Ergebnis)	-115.967	-87	130	0
Finanzspitze (= lfd. Erträge – lfd. Ausgaben)	143.385	108	125	6,8% der lfd. Erträge

	EURO		
Schulden gesamt	1.139.563	859	92
Schulden für den öffentlichen Haushalt	278.829	210	85
Schulden für marktbestimmte Betriebe	860.734	649	119

Haftungen: 0

	EURO				
Schuldendienst gesamt	105.967	80	67	5,0%	der lfd. Erträge
SD für den öffentlichen Haushalt	17.370	13	59	0,8%	der lfd. Erträge
SD für marktbestimmte Betriebe	88.597	67	101	4,2%	der lfd. Erträge
Leasing- Miet- und sonst.Refinanzierung 3)	0	0	1	0,0%	der lfd. Erträge

	EURO				
Refinanzierungsaufwand gesamt	105.967	80	29	5,0%	der lfd. Erträge
Personalkosten	704.589	531	90	33,2%	der lfd. Erträge
laufende Transferleistungen *)	534.137	403	130	25,2%	der lfd. Erträge
Bezüge der gewählten Organe	83.528	63	62	3,9%	der lfd. Erträge
Verwaltungs- und Betriebsaufwand-ohne 2, 3 mit 4	438.328	330	23	20,7%	der lfd. Erträge
Instandhaltungen	120.823	91	91	5,7%	der lfd. Erträge
laufende Ausgaben	1.987.372	1.498	51	93,7%	der lfd. Erträge

*) davon Landesumlage	32.104	24		1,5%	der lfd. Erträge
*) davon Sozialleistungen an das Land	222.391	168		10,5%	der lfd. Erträge

Kassenbestand per 31.12.2019	847.364	639	51	
offene Forderungen	338.948	(schließliche Reste des OH, des AOH und der DL)		
offene Verbindlichkeiten (inkl. Rücklagen)	918.308			

Rundungsdifferenzen sind möglich

Rang # = Platzierung nach Pro-Kopf-Werten innerhalb der bgld. Gemeinden

Gemeinde: Gols

Gemeindestatus: Marktgemeinde

PLZ: 7122 GKZ: 10707 Einwohner laut Registerzählung 2017: 3.833

politischer Bezirk: Neusiedl am See

	EURO		EURO
Gesamteinnahmen ¹⁾	10.094.222	Gesamtausgaben ¹⁾	8.363.526
¹⁾ ohne Zuführungen und Investitions- und Tilgungszuschüsse		¹⁾ ohne Zuführungen und Investitions- und Tilgungszuschüsse	
Davon Erträge:		Davon Aufwendungen:	
Steuern und Abgaben	1.393.392	Personalkosten	2.402.520
Abgabenertragsanteile	3.088.148	Bezüge der gewählten Organe	133.050
Gebühren	969.159	Verwaltungs- und Betriebsaufwand-ohne 2	1.951.985
Transferzahlungen	100.029	Zinsen für Finanzschulden	41.682
Bedarfs- und Finanzzuweisungen lfd.	943.215	Transferzahlungen	1.878.309
Sonstige laufende Erträge	1.489.415	Sonstige laufende Aufwendungen 4)	0
Laufende Erträge	7.983.359	Laufende Aufwendungen	6.407.546
Einmalige Erträge	122.604	Instandhaltungen 2)	320.883
Kapitaltransfer	352.510	Kapitaltransfer und sonstige einmalige	166.300
Gesamterträge	8.458.472	Gesamtaufwendungen	6.894.730
Davon Transaktionen:		Davon Transaktionen:	
Veräußerungen von Vermögen	2.459	Erwerb von Vermögen	952.893
Darlehensaufnahmen	94.000	Rückzahlung von Finanzschulden	485.867
Rücklagenentnahmen	21.188	Rücklagenzuführungen	30.036
Vorjahresüberschuss	1.518.103	Vorjahresabgang	0
Vermögens- und Finanztransaktionen	1.635.750	Vermögens- und Finanztransaktionen	1.468.797

	EURO	Pro-Kopf	Rang #	
Gebarungsergebnis	1.730.696	452	51	
Jahresergebnis	212.592	55	65	
Finanzierungssaldo (Maastricht-Ergebnis)	343.691	90	57	0
Finanzspitze (= lfd. Erträge – lfd. Ausgaben)	891.666	233	60	11,2% der lfd. Erträge

Schulden gesamt	5.636.975	1.471	133
Schulden für den öffentlichen Haushalt	2.899.878	757	142
Schulden für marktbestimmte Betriebe	2.737.097	714	124
<i>Haftungen:</i>	<i>4.086.986</i>		

Schuldendienst gesamt	527.550	138	117	6,6%	der lfd. Erträge
SD für den öffentlichen Haushalt	238.414	62	133	3,0%	der lfd. Erträge
SD für marktbestimmte Betriebe	289.135	75	108	3,6%	der lfd. Erträge
Leasing- Miet- und sonst.Refinanzierung 3)	310.544	81	130	3,9%	der lfd. Erträge

Refinanzierungsaufwand gesamt	838.094	219	129	10,5%	der lfd. Erträge
Personalkosten	2.402.520	627	137	30,1%	der lfd. Erträge
laufende Transferleistungen *)	1.878.309	490	151	23,5%	der lfd. Erträge
Bezüge der gewählten Organe	133.050	35	6	1,7%	der lfd. Erträge
Verwaltungs- und Betriebsaufwand-ohne 2, 3 mit 4	1.641.441	428	89	20,6%	der lfd. Erträge
Instandhaltungen	320.883	84	77	4,0%	der lfd. Erträge
laufende Ausgaben	7.214.297	1.882	136	90,4%	der lfd. Erträge

*) davon Landesumlage	278.274	73		3,5%	der lfd. Erträge
*) davon Sozialleistungen an das Land	815.846	213		10,2%	der lfd. Erträge

Kassenbestand per 31.12.2019	1.670.632	436	74
offene Forderungen	522.352	(schließliche Reste des OH, des AOH und der DL)	
offene Verbindlichkeiten (inkl. Rücklagen)	462.289		

Rundungsdifferenzen sind möglich

Rang # = Platzierung nach Pro-Kopf-Werten innerhalb der bgld. Gemeinden

Gemeinde: Halbtorn

Gemeindestatus: Gemeinde

PLZ: 7131 GKZ: 10708 Einwohner laut Registerzählung 2017: 1.894

politischer Bezirk: Neusiedl am See

	EURO		EURO
Gesamteinnahmen ¹⁾	3.815.316	Gesamtausgaben ¹⁾	3.687.494
¹⁾ ohne Zuführungen und Investitions- und Tilgungszuschüsse		¹⁾ ohne Zuführungen und Investitions- und Tilgungszuschüsse	
Davon Erträge:		Davon Aufwendungen:	
Steuern und Abgaben	433.828	Personalkosten	1.081.884
Abgabenertragsanteile	1.513.961	Bezüge der gewählten Organe	102.186
Gebühren	215.103	Verwaltungs- und Betriebsaufwand-ohne 2	650.800
Transferzahlungen	699.770	Zinsen für Finanzschulden	67.453
Bedarfs- und Finanzzuweisungen lfd.	481.811	Transferzahlungen	618.230
Sonstige laufende Erträge	230.240	Sonstige laufende Aufwendungen 4)	0
Laufende Erträge	3.574.713	Laufende Aufwendungen	2.520.553
Einmalige Erträge	26.929	Instandhaltungen 2)	108.538
Kapitaltransfer	30.000	Kapitaltransfer und sonstige einmalige	0
Gesamterträge	3.631.642	Gesamtaufwendungen	2.629.091
Davon Transaktionen:		Davon Transaktionen:	
Veräußerungen von Vermögen	4.224	Erwerb von Vermögen	443.354
Darlehensaufnahmen	0	Rückzahlung von Finanzschulden	604.979
Rücklagenentnahmen	82.754	Rücklagenzuführungen	10.069
Vorjahresüberschuss	96.696	Vorjahresabgang	0
Vermögens- und Finanztransaktionen	183.674	Vermögens- und Finanztransaktionen	1.058.403

	EURO	Pro-Kopf	Rang #	
Gebarungsergebnis	127.823	67	148	
Jahresergebnis	31.126	16	83	
Finanzierungssaldo (Maastricht-Ergebnis)	102.406	54	75	0
Finanzspitze (= lfd. Erträge – lfd. Ausgaben)	367.572	194	84	10,3% der lfd. Erträge

Schulden gesamt	4.393.623	2.320	156
Schulden für den öffentlichen Haushalt	3.189.680	1.684	162
Schulden für marktbestimmte Betriebe	1.203.943	636	117
<i>Haftungen:</i>	<i>332.885</i>		

Schuldendienst gesamt	672.433	355	164	18,8%	der lfd. Erträge
SD für den öffentlichen Haushalt	63.767	34	93	1,8%	der lfd. Erträge
SD für marktbestimmte Betriebe	608.666	321	169	17,0%	der lfd. Erträge
Leasing- Miet- und sonst.Refinanzierung 3)	16.991	9	30	0,5%	der lfd. Erträge

Refinanzierungsaufwand gesamt	689.424	364	162	19,3%	der lfd. Erträge
Personalkosten	1.081.884	571	118	30,3%	der lfd. Erträge
laufende Transferleistungen *)	618.230	326	91	17,3%	der lfd. Erträge
Bezüge der gewählten Organe	102.186	54	37	2,9%	der lfd. Erträge
Verwaltungs- und Betriebsaufwand-ohne 2, 3 mit 4	633.808	335	28	17,7%	der lfd. Erträge
Instandhaltungen	108.538	57	37	3,0%	der lfd. Erträge
laufende Ausgaben	3.234.070	1.708	105	90,5%	der lfd. Erträge

*) davon Landesumlage	85.558	45		2,4%	der lfd. Erträge
*) davon Sozialleistungen an das Land	353.809	187		9,9%	der lfd. Erträge

Kassenbestand per 31.12.2019	1.282.468	677	45
offene Forderungen	-207.869	(schließliche Reste des OH, des AOH und der DL)	
offene Verbindlichkeiten (inkl. Rücklagen)	946.777		

Rundungsdifferenzen sind möglich

Rang # = Platzierung nach Pro-Kopf-Werten innerhalb der bgld. Gemeinden

Gemeinde: Illmitz

Gemeindestatus: Marktgemeinde

PLZ: 7142 GKZ: 10709 Einwohner laut Registerzählung 2017: 2.382

politischer Bezirk: Neusiedl am See

	EURO		EURO
Gesamteinnahmen ¹⁾	6.752.532	Gesamtausgaben ¹⁾	4.697.954
¹⁾ ohne Zuführungen und Investitions- und Tilgungszuschüsse		¹⁾ ohne Zuführungen und Investitions- und Tilgungszuschüsse	
Davon Erträge:		Davon Aufwendungen:	
Steuern und Abgaben	820.147	Personalkosten	1.445.605
Abgabenertragsanteile	2.032.418	Bezüge der gewählten Organe	111.255
Gebühren	567.745	Verwaltungs- und Betriebsaufwand-ohne 2	980.085
Transferzahlungen	8.126	Zinsen für Finanzschulden	8.732
Bedarfs- und Finanzzuweisungen lfd.	563.654	Transferzahlungen	956.330
Sonstige laufende Erträge	726.757	Sonstige laufende Aufwendungen 4)	0
Laufende Erträge	4.718.849	Laufende Aufwendungen	3.502.007
Einmalige Erträge	44.874	Instandhaltungen 2)	313.493
Kapitaltransfer	110.100	Kapitaltransfer und sonstige einmalige	27.788
Gesamterträge	4.873.823	Gesamtaufwendungen	3.843.288
Davon Transaktionen:		Davon Transaktionen:	
Veräußerungen von Vermögen	179.868	Erwerb von Vermögen	801.963
Darlehensaufnahmen	0	Rückzahlung von Finanzschulden	46.753
Rücklagenentnahmen	87	Rücklagenzuführungen	5.950
Vorjahresüberschuss	1.698.754	Vorjahresabgang	0
Vermögens- und Finanztransaktionen	1.878.709	Vermögens- und Finanztransaktionen	854.665

	EURO	Pro-Kopf	Rang #	
Gebahrungsergebnis	2.054.579	863	17	
Jahresergebnis	355.824	149	27	
Finanzierungssaldo (Maastricht-Ergebnis)	326.370	137	39	0
Finanzspitze (= lfd. Erträge – lfd. Ausgaben)	901.470	378	16	19,1% der lfd. Erträge

Schulden gesamt	794.287	333	37
Schulden für den öffentlichen Haushalt	0	0	1
Schulden für marktbestimmte Betriebe	794.287	333	83
<i>Haftungen:</i>	<i>1.388.127</i>		

Schuldendienst gesamt	55.485	23	16	1,2%	der lfd. Erträge
SD für den öffentlichen Haushalt	0	0	1	0,0%	der lfd. Erträge
SD für marktbestimmte Betriebe	55.485	23	44	1,2%	der lfd. Erträge
Leasing- Miet- und sonst.Refinanzierung 3)	31.198	13	41	0,7%	der lfd. Erträge

Refinanzierungsaufwand gesamt	86.683	36	6	1,8%	der lfd. Erträge
Personalkosten	1.445.605	607	131	30,6%	der lfd. Erträge
laufende Transferleistungen *)	956.330	401	128	20,3%	der lfd. Erträge
Bezüge der gewählten Organe	111.255	47	24	2,4%	der lfd. Erträge
Verwaltungs- und Betriebsaufwand-ohne 2, 3 mit 4	948.886	398	70	20,1%	der lfd. Erträge
Instandhaltungen	313.493	132	125	6,6%	der lfd. Erträge
laufende Ausgaben	3.862.252	1.621	87	81,8%	der lfd. Erträge

*) davon Landesumlage	131.320	55		2,8%	der lfd. Erträge
*) davon Sozialleistungen an das Land	488.623	205		10,4%	der lfd. Erträge

Kassenbestand per 31.12.2019	3.785.859	1.589	6
offene Forderungen	131.681	(schließliche Reste des OH, des AOH und der DL)	
offene Verbindlichkeiten (inkl. Rücklagen)	1.862.962		

Rundungsdifferenzen sind möglich

Rang # = Platzierung nach Pro-Kopf-Werten innerhalb der bgld. Gemeinden

Gemeinde: Jois

Gemeindestatus: Marktgemeinde

PLZ: 7093 GKZ: 10710 Einwohner laut Registerzählung 2017: 1.611

politischer Bezirk: Neusiedl am See

	EURO		EURO
Gesamteinnahmen ¹⁾	5.251.657	Gesamtausgaben ¹⁾	3.671.025
¹⁾ ohne Zuführungen und Investitions- und Tilgungszuschüsse		¹⁾ ohne Zuführungen und Investitions- und Tilgungszuschüsse	
Davon Erträge:		Davon Aufwendungen:	
Steuern und Abgaben	559.457	Personalkosten	826.595
Abgabenertragsanteile	1.317.315	Bezüge der gewählten Organe	109.888
Gebühren	474.066	Verwaltungs- und Betriebsaufwand-ohne 2	916.961
Transferzahlungen	-26.557	Zinsen für Finanzschulden	12.196
Bedarfs- und Finanzzuweisungen lfd.	523.549	Transferzahlungen	583.260
Sonstige laufende Erträge	701.762	Sonstige laufende Aufwendungen 4)	0
Laufende Erträge	3.549.592	Laufende Aufwendungen	2.448.900
Einmalige Erträge	65.721	Instandhaltungen 2)	109.112
Kapitaltransfer	118.003	Kapitaltransfer und sonstige einmalige	51.201
Gesamterträge	3.733.315	Gesamtaufwendungen	2.609.213
Davon Transaktionen:		Davon Transaktionen:	
Veräußerungen von Vermögen	4.500	Erwerb von Vermögen	828.147
Darlehensaufnahmen	0	Rückzahlung von Finanzschulden	233.665
Rücklagenentnahmen	0	Rücklagenzuführungen	0
Vorjahresüberschuss	1.513.842	Vorjahresabgang	0
Vermögens- und Finanztransaktionen	1.518.342	Vermögens- und Finanztransaktionen	1.061.812

	EURO	Pro-Kopf	Rang #	
Gebarungsergebnis	1.580.632	981	12	
Jahresergebnis	66.790	41	71	
Finanzierungssaldo (Maastricht-Ergebnis)	199.720	124	42	0
Finanzspitze (= lfd. Erträge – lfd. Ausgaben)	823.636	511	9	23,2% der lfd. Erträge

	EURO	Pro-Kopf	Rang #
Schulden gesamt	2.388.540	1.483	134
Schulden für den öffentlichen Haushalt	1.633.375	1.014	154
Schulden für marktbestimmte Betriebe	755.165	469	96

Haftungen: 0

	EURO	Pro-Kopf	Rang #	
Schuldendienst gesamt	245.861	153	127	6,9% der lfd. Erträge
SD für den öffentlichen Haushalt	140.693	87	147	4,0% der lfd. Erträge
SD für marktbestimmte Betriebe	105.168	65	100	3,0% der lfd. Erträge
Leasing- Miet- und sonst.Refinanzierung 3)	30.639	19	53	0,9% der lfd. Erträge

	EURO	Pro-Kopf	Rang #	
Refinanzierungsaufwand gesamt	276.500	172	101	7,8% der lfd. Erträge
Personalkosten	826.595	513	80	23,3% der lfd. Erträge
laufende Transferleistungen *)	583.260	362	112	16,4% der lfd. Erträge
Bezüge der gewählten Organe	109.888	68	80	3,1% der lfd. Erträge
Verwaltungs- und Betriebsaufwand-ohne 2, 3 mit 4	886.322	550	143	25,0% der lfd. Erträge
Instandhaltungen	109.112	68	54	3,1% der lfd. Erträge
laufende Ausgaben	2.791.677	1.733	112	78,6% der lfd. Erträge

*) davon Landesumlage	105.675	66		3,0% der lfd. Erträge
*) davon Sozialleistungen an das Land	321.714	200		9,1% der lfd. Erträge

Kassenbestand per 31.12.2019	1.650.290	1.024	13	
offene Forderungen	96.218	(schließliche Reste des OH, des AOH und der DL)		
offene Verbindlichkeiten (inkl. Rücklagen)	143.791			

Rundungsdifferenzen sind möglich

Rang # = Platzierung nach Pro-Kopf-Werten innerhalb der bgld. Gemeinden

Gemeinde: Kittsee

Gemeindestatus: Marktgemeinde

PLZ: 2421 GKZ: 10711 Einwohner laut Registerzählung 2017: 3.146

politischer Bezirk: Neusiedl am See

	EURO		EURO
Gesamteinnahmen ¹⁾	9.707.676	Gesamtausgaben ¹⁾	9.908.059
¹⁾ ohne Zuführungen und Investitions- und Tilgungszuschüsse		¹⁾ ohne Zuführungen und Investitions- und Tilgungszuschüsse	
Davon Erträge:		Davon Aufwendungen:	
Steuern und Abgaben	1.087.592	Personalkosten	2.191.874
Abgabenertragsanteile	2.513.536	Bezüge der gewählten Organe	123.859
Gebühren	753.888	Verwaltungs- und Betriebsaufwand-ohne 2	1.661.930
Transferzahlungen	-41.340	Zinsen für Finanzschulden	27.336
Bedarfs- und Finanzzuweisungen lfd.	1.211.350	Transferzahlungen	1.011.886
Sonstige laufende Erträge	1.188.283	Sonstige laufende Aufwendungen 4)	0
Laufende Erträge	6.713.308	Laufende Aufwendungen	5.016.884
Einmalige Erträge	44.101	Instandhaltungen 2)	181.059
Kapitaltransfer	181.823	Kapitaltransfer und sonstige einmalige	273.517
Gesamterträge	6.939.232	Gesamtaufwendungen	5.471.461
Davon Transaktionen:		Davon Transaktionen:	
Veräußerungen von Vermögen	0	Erwerb von Vermögen	4.103.916
Darlehensaufnahmen	2.404.000	Rückzahlung von Finanzschulden	332.683
Rücklagenentnahmen	0	Rücklagenzuführungen	1
Vorjahresüberschuss	364.443	Vorjahresabgang	0
Vermögens- und Finanztransaktionen	2.768.443	Vermögens- und Finanztransaktionen	4.436.599

	EURO	Pro-Kopf	Rang #	
Gebarungsergebnis	-200.384	-64	167	
Jahresergebnis	-564.827	-180	157	
Finanzierungssaldo (Maastricht-Ergebnis)	-1.950.804	-620	168	0
Finanzspitze (= lfd. Erträge – lfd. Ausgaben)	1.226.783	390	14	18,3% der lfd. Erträge

Schulden gesamt	5.456.409	1.734	146
Schulden für den öffentlichen Haushalt	2.964.986	942	150
Schulden für marktbestimmte Betriebe	2.491.423	792	132
<i>Haftungen:</i>	<i>6.560.547</i>		

Schuldendienst gesamt	360.019	114	96	5,4%	der lfd. Erträge
SD für den öffentlichen Haushalt	167.394	53	125	2,5%	der lfd. Erträge
SD für marktbestimmte Betriebe	192.625	61	98	2,9%	der lfd. Erträge
Leasing- Miet- und sonst.Refinanzierung 3)	78.801	25	62	1,2%	der lfd. Erträge

Refinanzierungsaufwand gesamt	438.819	139	76	6,5%	der lfd. Erträge
Personalkosten	2.191.874	697	158	32,6%	der lfd. Erträge
laufende Transferleistungen *)	1.011.886	322	88	15,1%	der lfd. Erträge
Bezüge der gewählten Organe	123.859	39	9	1,8%	der lfd. Erträge
Verwaltungs- und Betriebsaufwand-ohne 2, 3 mit 4	1.583.129	503	125	23,6%	der lfd. Erträge
Instandhaltungen	181.059	58	38	2,7%	der lfd. Erträge
laufende Ausgaben	5.530.626	1.758	121	82,4%	der lfd. Erträge

*) davon Landesumlage	186.781	59		2,8%	der lfd. Erträge
*) davon Sozialleistungen an das Land	603.190	192		9,0%	der lfd. Erträge

Kassenbestand per 31.12.2019	54.908	17	161
offene Forderungen	191.247	(schließliche Reste des OH, des AOH und der DL)	
offene Verbindlichkeiten (inkl. Rücklagen)	446.539		

Rundungsdifferenzen sind möglich

Rang # = Platzierung nach Pro-Kopf-Werten innerhalb der bgld. Gemeinden

Gemeinde: Mönchhof

Gemeindestatus: Gemeinde

PLZ: 7123 GKZ: 10712 Einwohner laut Registerzählung 2017: 2.234

politischer Bezirk: Neusiedl am See

	EURO		EURO
Gesamteinnahmen ¹⁾	5.070.315	Gesamtausgaben ¹⁾	4.128.114
¹⁾ ohne Zuführungen und Investitions- und Tilgungszuschüsse		¹⁾ ohne Zuführungen und Investitions- und Tilgungszuschüsse	
Davon Erträge:		Davon Aufwendungen:	
Steuern und Abgaben	592.190	Personalkosten	1.061.069
Abgabenertragsanteile	1.811.823	Bezüge der gewählten Organe	105.987
Gebühren	518.310	Verwaltungs- und Betriebsaufwand-ohne 2	984.772
Transferzahlungen	382.833	Zinsen für Finanzschulden	21.010
Bedarfs- und Finanzzuweisungen lfd.	552.224	Transferzahlungen	788.781
Sonstige laufende Erträge	140.307	Sonstige laufende Aufwendungen 4)	0
Laufende Erträge	3.997.687	Laufende Aufwendungen	2.961.619
Einmalige Erträge	11.871	Instandhaltungen 2)	300.021
Kapitaltransfer	134.896	Kapitaltransfer und sonstige einmalige	2.707
Gesamterträge	4.144.454	Gesamtaufwendungen	3.264.347
Davon Transaktionen:		Davon Transaktionen:	
Veräußerungen von Vermögen	0	Erwerb von Vermögen	668.053
Darlehensaufnahmen	0	Rückzahlung von Finanzschulden	195.119
Rücklagenentnahmen	0	Rücklagenzuführungen	595
Vorjahresüberschuss	925.862	Vorjahresabgang	0
Vermögens- und Finanztransaktionen	925.862	Vermögens- und Finanztransaktionen	863.767

	EURO	Pro-Kopf	Rang #	
Gebarungsergebnis	942.201	422	57	
Jahresergebnis	16.340	7	88	
Finanzierungssaldo (Maastricht-Ergebnis)	118.058	53	78	0
Finanzspitze (= lfd. Erträge – lfd. Ausgaben)	552.798	247	47	13,8% der lfd. Erträge

Schulden gesamt	1.896.373	849	90
Schulden für den öffentlichen Haushalt	1.079.924	483	119
Schulden für marktbestimmte Betriebe	816.449	365	85
<i>Haftungen:</i>	<i>1.210.160</i>		

Schuldendienst gesamt	216.129	97	84	5,4%	der lfd. Erträge
SD für den öffentlichen Haushalt	114.033	51	121	2,9%	der lfd. Erträge
SD für marktbestimmte Betriebe	102.096	46	78	2,6%	der lfd. Erträge
Leasing- Miet- und sonst.Refinanzierung 3)	24.525	11	34	0,6%	der lfd. Erträge

Refinanzierungsaufwand gesamt	240.654	108	50	6,0%	der lfd. Erträge
Personalkosten	1.061.069	475	58	26,5%	der lfd. Erträge
laufende Transferleistungen *)	788.781	353	105	19,7%	der lfd. Erträge
Bezüge der gewählten Organe	105.987	47	28	2,7%	der lfd. Erträge
Verwaltungs- und Betriebsaufwand-ohne 2, 3 mit 4	960.247	430	91	24,0%	der lfd. Erträge
Instandhaltungen	300.021	134	127	7,5%	der lfd. Erträge
laufende Ausgaben	3.456.759	1.547	62	86,5%	der lfd. Erträge

*) davon Landesumlage	138.112	62		3,5%	der lfd. Erträge
*) davon Sozialleistungen an das Land	463.575	208		11,6%	der lfd. Erträge

Kassenbestand per 31.12.2019	1.510.071	676	46
offene Forderungen	307.262	(schließliche Reste des OH, des AOH und der DL)	
offene Verbindlichkeiten (inkl. Rücklagen)	875.132		

Rundungsdifferenzen sind möglich

Rang # = Platzierung nach Pro-Kopf-Werten innerhalb der bgld. Gemeinden

Gemeinde: Neudorf

Gemeindestatus: Gemeinde

PLZ: 2475 GKZ: 10725 Einwohner laut Registerzählung 2017: 724

politischer Bezirk: Neusiedl am See

	EURO		EURO
Gesamteinnahmen ¹⁾	2.149.329	Gesamtausgaben ¹⁾	2.168.056
¹⁾ ohne Zuführungen und Investitions- und Tilgungszuschüsse		¹⁾ ohne Zuführungen und Investitions- und Tilgungszuschüsse	
Davon Erträge:		Davon Aufwendungen:	
Steuern und Abgaben	255.504	Personalkosten	327.736
Abgabenertragsanteile	578.016	Bezüge der gewählten Organe	70.297
Gebühren	166.643	Verwaltungs- und Betriebsaufwand-ohne 2	522.073
Transferzahlungen	92.500	Zinsen für Finanzschulden	11.265
Bedarfs- und Finanzzuweisungen lfd.	274.817	Transferzahlungen	227.459
Sonstige laufende Erträge	134.447	Sonstige laufende Aufwendungen 4)	0
Laufende Erträge	1.501.927	Laufende Aufwendungen	1.158.830
Einmalige Erträge	4.066	Instandhaltungen 2)	29.335
Kapitaltransfer	0	Kapitaltransfer und sonstige einmalige	0
Gesamterträge	1.505.993	Gesamtaufwendungen	1.188.166
Davon Transaktionen:		Davon Transaktionen:	
Veräußerungen von Vermögen	525	Erwerb von Vermögen	905.070
Darlehensaufnahmen	225.000	Rückzahlung von Finanzschulden	67.522
Rücklagenentnahmen	250.715	Rücklagenzuführungen	7.298
Vorjahresüberschuss	167.096	Vorjahresabgang	0
Vermögens- und Finanztransaktionen	643.336	Vermögens- und Finanztransaktionen	979.890

	EURO	Pro-Kopf	Rang #	
Gebarungsergebnis	-18.727	-26	162	
Jahresergebnis	-185.823	-257	164	
Finanzierungssaldo (Maastricht-Ergebnis)	-395.296	-546	164	0
Finanzspitze (= lfd. Erträge – lfd. Ausgaben)	250.305	346	18	16,7% der lfd. Erträge

	EURO		
Schulden gesamt	799.165	1.104	114
Schulden für den öffentlichen Haushalt	572.415	791	144
Schulden für marktbestimmte Betriebe	226.750	313	75

Haftungen: 1.306.921

	EURO				
Schuldendienst gesamt	78.787	109	93	5,2%	der lfd. Erträge
SD für den öffentlichen Haushalt	34.930	48	116	2,3%	der lfd. Erträge
SD für marktbestimmte Betriebe	43.857	61	96	2,9%	der lfd. Erträge
Leasing- Miet- und sonst. Refinanzierung 3)	0	0	1	0,0%	der lfd. Erträge

	EURO				
Refinanzierungsaufwand gesamt	78.787	109	52	5,2%	der lfd. Erträge
Personalkosten	327.736	453	44	21,8%	der lfd. Erträge
laufende Transferleistungen *)	227.459	314	75	15,1%	der lfd. Erträge
Bezüge der gewählten Organe	70.297	97	137	4,7%	der lfd. Erträge
Verwaltungs- und Betriebsaufwand-ohne 2, 3 mit 4	522.073	721	162	34,8%	der lfd. Erträge
Instandhaltungen	29.335	41	18	2,0%	der lfd. Erträge
laufende Ausgaben	1.255.688	1.734	113	83,6%	der lfd. Erträge

*) davon Landesumlage	28.216	39		1,9%	der lfd. Erträge
*) davon Sozialleistungen an das Land	132.082	182		8,8%	der lfd. Erträge

Kassenbestand per 31.12.2019	533.174	736	38	
offene Forderungen	62.230	(schließliche Reste des OH, des AOH und der DL)		
offene Verbindlichkeiten (inkl. Rücklagen)	614.130			

Rundungsdifferenzen sind möglich

Rang # = Platzierung nach Pro-Kopf-Werten innerhalb der bgld. Gemeinden

Gemeinde: Neusiedl am See

Gemeindestatus: Stadtgemeinde

PLZ: 7100 GKZ: 10713 Einwohner laut Registerzählung 2017: 8.190

politischer Bezirk: Neusiedl am See

	EURO		EURO
Gesamteinnahmen ¹⁾	20.284.038	Gesamtausgaben ¹⁾	19.765.912
¹⁾ ohne Zuführungen und Investitions- und Tilgungszuschüsse		¹⁾ ohne Zuführungen und Investitions- und Tilgungszuschüsse	
Davon Erträge:		Davon Aufwendungen:	
Steuern und Abgaben	3.958.259	Personalkosten	4.374.694
Abgabenertragsanteile	6.601.752	Bezüge der gewählten Organe	178.839
Gebühren	2.636.696	Verwaltungs- und Betriebsaufwand-ohne 2	4.334.630
Transferzahlungen	448.326	Zinsen für Finanzschulden	91.711
Bedarfs- und Finanzzuweisungen lfd.	1.779.665	Transferzahlungen	4.289.143
Sonstige laufende Erträge	1.711.725	Sonstige laufende Aufwendungen 4)	0
Laufende Erträge	17.136.423	Laufende Aufwendungen	13.269.016
Einmalige Erträge	123.318	Instandhaltungen 2)	490.001
Kapitaltransfer	131.128	Kapitaltransfer und sonstige einmalige	207.380
Gesamterträge	17.390.869	Gesamtaufwendungen	13.966.398
Davon Transaktionen:		Davon Transaktionen:	
Veräußerungen von Vermögen	200.424	Erwerb von Vermögen	1.757.231
Darlehensaufnahmen	719	Rückzahlung von Finanzschulden	1.642.283
Rücklagenentnahmen	1.000.000	Rücklagenzuführungen	2.400.000
Vorjahresüberschuss	1.692.026	Vorjahresabgang	0
Vermögens- und Finanztransaktionen	2.893.169	Vermögens- und Finanztransaktionen	5.799.515

	EURO	Pro-Kopf	Rang #	
Gebbarungsergebnis	518.126	63	149	
Jahresergebnis	-1.173.900	-143	145	
Finanzierungssaldo (Maastricht-Ergebnis)	1.243.813	152	34	0
Finanzspitze (= lfd. Erträge – lfd. Ausgaben)	1.853.929	226	63	10,8% der lfd. Erträge

Schulden gesamt	12.343.000	1.507	138
Schulden für den öffentlichen Haushalt	8.037.625	981	152
Schulden für marktbestimmte Betriebe	4.305.375	526	108
<i>Haftungen:</i>	<i>10.786.890</i>		

Schuldendienst gesamt	1.733.994	212	152	10,1%	der lfd. Erträge
SD für den öffentlichen Haushalt	1.070.538	131	162	6,2%	der lfd. Erträge
SD für marktbestimmte Betriebe	663.456	81	111	3,9%	der lfd. Erträge
Leasing- Miet- und sonst.Refinanzierung 3)	1.235.538	151	166	7,2%	der lfd. Erträge

Refinanzierungsaufwand gesamt	2.969.532	363	161	17,3%	der lfd. Erträge
Personalkosten	4.374.694	534	93	25,5%	der lfd. Erträge
laufende Transferleistungen *)	4.289.143	524	154	25,0%	der lfd. Erträge
Bezüge der gewählten Organe	178.839	22	2	1,0%	der lfd. Erträge
Verwaltungs- und Betriebsaufwand-ohne 2, 3 mit 4	3.099.092	378	54	18,1%	der lfd. Erträge
Instandhaltungen	490.001	60	44	2,9%	der lfd. Erträge
laufende Ausgaben	15.401.300	1.881	135	89,9%	der lfd. Erträge

*) davon Landesumlage	825.779	101		4,8%	der lfd. Erträge
*) davon Sozialleistungen an das Land	1.893.828	231		11,1%	der lfd. Erträge

Kassenbestand per 31.12.2019	3.273.726	400	83
offene Forderungen	633.583	(schließliche Reste des OH, des AOH und der DL)	
offene Verbindlichkeiten (inkl. Rücklagen)	3.389.182		

Rundungsdifferenzen sind möglich

Rang # = Platzierung nach Pro-Kopf-Werten innerhalb der bgld. Gemeinden

Gemeinde: Nickelsdorf

Gemeindestatus: Gemeinde

PLZ: 2425 GKZ: 10714 Einwohner laut Registerzählung 2017: 1.767

politischer Bezirk: Neusiedl am See

	EURO		EURO
Gesamteinnahmen ¹⁾	4.146.979	Gesamtausgaben ¹⁾	3.827.642
¹⁾ ohne Zuführungen und Investitions- und Tilgungszuschüsse		¹⁾ ohne Zuführungen und Investitions- und Tilgungszuschüsse	
Davon Erträge:		Davon Aufwendungen:	
Steuern und Abgaben	357.828	Personalkosten	1.208.017
Abgabenertragsanteile	1.414.018	Bezüge der gewählten Organe	113.896
Gebühren	408.096	Verwaltungs- und Betriebsaufwand-ohne 2	981.612
Transferzahlungen	177.546	Zinsen für Finanzschulden	14.423
Bedarfs- und Finanzzuweisungen lfd.	908.158	Transferzahlungen	537.711
Sonstige laufende Erträge	349.243	Sonstige laufende Aufwendungen 4)	0
Laufende Erträge	3.614.889	Laufende Aufwendungen	2.855.659
Einmalige Erträge	53.161	Instandhaltungen 2)	70.849
Kapitaltransfer	289.386	Kapitaltransfer und sonstige einmalige	5.265
Gesamterträge	3.957.436	Gesamtaufwendungen	2.931.772
Davon Transaktionen:		Davon Transaktionen:	
Veräußerungen von Vermögen	0	Erwerb von Vermögen	624.322
Darlehensaufnahmen	0	Rückzahlung von Finanzschulden	269.750
Rücklagenentnahmen	94.000	Rücklagenzuführungen	1.797
Vorjahresüberschuss	95.543	Vorjahresabgang	0
Vermögens- und Finanztransaktionen	189.543	Vermögens- und Finanztransaktionen	895.869

	EURO	Pro-Kopf	Rang #	
Gebahrungsergebnis	319.337	181	124	
Jahresergebnis	223.794	127	35	
Finanzierungssaldo (Maastricht-Ergebnis)	344.229	195	24	0
Finanzspitze (= lfd. Erträge – lfd. Ausgaben)	471.792	267	35	13,1% der lfd. Erträge

	EURO	Pro-Kopf	Rang #
Schulden gesamt	1.997.799	1.131	117
Schulden für den öffentlichen Haushalt	1.585.565	897	148
Schulden für marktbestimmte Betriebe	412.234	233	59

Haftungen: 0

	EURO	Pro-Kopf	Rang #	Anteil	der lfd. Erträge
Schuldendienst gesamt	284.173	161	132	7,9%	der lfd. Erträge
SD für den öffentlichen Haushalt	134.226	76	141	3,7%	der lfd. Erträge
SD für marktbestimmte Betriebe	149.946	85	114	4,1%	der lfd. Erträge
Leasing- Miet- und sonst.Refinanzierung 3)	79.539	45	89	2,2%	der lfd. Erträge

	EURO	Pro-Kopf	Rang #	Anteil	der lfd. Erträge
Refinanzierungsaufwand gesamt	363.712	206	121	10,1%	der lfd. Erträge
Personalkosten	1.208.017	684	152	33,4%	der lfd. Erträge
laufende Transferleistungen *)	537.711	304	67	14,9%	der lfd. Erträge
Bezüge der gewählten Organe	113.896	64	67	3,2%	der lfd. Erträge
Verwaltungs- und Betriebsaufwand-ohne 2, 3 mit 4	902.073	511	128	25,0%	der lfd. Erträge
Instandhaltungen	70.849	40	17	2,0%	der lfd. Erträge
laufende Ausgaben	3.196.258	1.809	128	88,4%	der lfd. Erträge

*) davon Landesumlage	69.596	39		1,9%	der lfd. Erträge
*) davon Sozialleistungen an das Land	335.946	190		9,3%	der lfd. Erträge

Kassenbestand per 31.12.2019	882.938	500	62		
offene Forderungen	153.942	(schließliche Reste des OH, des AOH und der DL)			
offene Verbindlichkeiten (inkl. Rücklagen)	717.542				

Rundungsdifferenzen sind möglich

Rang # = Platzierung nach Pro-Kopf-Werten innerhalb der bgld. Gemeinden

Gemeinde: Pama

Gemeindestatus: Gemeinde

PLZ: 2422 GKZ: 10715 Einwohner laut Registerzählung 2017: 1.209

politischer Bezirk: Neusiedl am See

	EURO		EURO
Gesamteinnahmen ¹⁾	3.333.972	Gesamtausgaben ¹⁾	2.247.646
¹⁾ ohne Zuführungen und Investitions- und Tilgungszuschüsse		¹⁾ ohne Zuführungen und Investitions- und Tilgungszuschüsse	
Davon Erträge:		Davon Aufwendungen:	
Steuern und Abgaben	281.526	Personalkosten	837.995
Abgabenertragsanteile	965.164	Bezüge der gewählten Organe	83.221
Gebühren	219.001	Verwaltungs- und Betriebsaufwand-ohne 2	321.458
Transferzahlungen	205.529	Zinsen für Finanzschulden	16.684
Bedarfs- und Finanzzuweisungen lfd.	349.902	Transferzahlungen	382.668
Sonstige laufende Erträge	253.520	Sonstige laufende Aufwendungen 4)	0
Laufende Erträge	2.274.642	Laufende Aufwendungen	1.642.026
Einmalige Erträge	29.696	Instandhaltungen 2)	231.490
Kapitaltransfer	0	Kapitaltransfer und sonstige einmalige	3.005
Gesamterträge	2.304.338	Gesamtaufwendungen	1.876.520
Davon Transaktionen:		Davon Transaktionen:	
Veräußerungen von Vermögen	82.251	Erwerb von Vermögen	257.543
Darlehensaufnahmen	0	Rückzahlung von Finanzschulden	113.583
Rücklagenentnahmen	0	Rücklagenzuführungen	0
Vorjahresüberschuss	947.383	Vorjahresabgang	0
Vermögens- und Finanztransaktionen	1.029.634	Vermögens- und Finanztransaktionen	371.126

	EURO	Pro-Kopf	Rang #	
Gebahrungsergebnis	1.086.326	899	16	
Jahresergebnis	138.943	115	38	
Finanzierungssaldo (Maastricht-Ergebnis)	163.943	136	40	0
Finanzspitze (= lfd. Erträge – lfd. Ausgaben)	317.239	262	37	13,9% der lfd. Erträge

	EURO		
Schulden gesamt	958.387	793	80
Schulden für den öffentlichen Haushalt	75.000	62	53
Schulden für marktbestimmte Betriebe	883.387	731	127

Haftungen: 0

	EURO				
Schuldendienst gesamt	130.267	108	90	5,7%	der lfd. Erträge
SD für den öffentlichen Haushalt	25.760	21	70	1,1%	der lfd. Erträge
SD für marktbestimmte Betriebe	104.508	86	115	4,6%	der lfd. Erträge
Leasing- Miet- und sonst. Refinanzierung 3)	14.143	12	37	0,6%	der lfd. Erträge

	EURO				
Refinanzierungsaufwand gesamt	144.411	119	57	6,3%	der lfd. Erträge
Personalkosten	837.995	693	154	36,8%	der lfd. Erträge
laufende Transferleistungen *)	382.668	317	78	16,8%	der lfd. Erträge
Bezüge der gewählten Organe	83.221	69	82	3,7%	der lfd. Erträge
Verwaltungs- und Betriebsaufwand-ohne 2, 3 mit 4	307.315	254	4	13,5%	der lfd. Erträge
Instandhaltungen	231.490	191	156	10,2%	der lfd. Erträge
laufende Ausgaben	1.987.098	1.644	92	87,4%	der lfd. Erträge

*) davon Landesumlage	41.028	34		1,8%	der lfd. Erträge
*) davon Sozialleistungen an das Land	209.083	173		9,2%	der lfd. Erträge

Kassenbestand per 31.12.2019	986.283	816	30	
offene Forderungen	100.688	(schließliche Reste des OH, des AOH und der DL)		
offene Verbindlichkeiten (inkl. Rücklagen)	645			

Rundungsdifferenzen sind möglich

Rang # = Platzierung nach Pro-Kopf-Werten innerhalb der bgld. Gemeinden

Gemeinde: Pamhagen

Gemeindestatus: Gemeinde

PLZ: 7152 GKZ: 10716 Einwohner laut Registerzählung 2017: 1.634

politischer Bezirk: Neusiedl am See

	EURO		EURO
Gesamteinnahmen ¹⁾	4.308.877	Gesamtausgaben ¹⁾	3.531.804
¹⁾ ohne Zuführungen und Investitions- und Tilgungszuschüsse		¹⁾ ohne Zuführungen und Investitions- und Tilgungszuschüsse	
Davon Erträge:		Davon Aufwendungen:	
Steuern und Abgaben	714.314	Personalkosten	775.188
Abgabenertragsanteile	1.383.630	Bezüge der gewählten Organe	107.369
Gebühren	320.106	Verwaltungs- und Betriebsaufwand-ohne 2	838.906
Transferzahlungen	46.158	Zinsen für Finanzschulden	13.911
Bedarfs- und Finanzzuweisungen lfd.	267.440	Transferzahlungen	690.738
Sonstige laufende Erträge	327.901	Sonstige laufende Aufwendungen 4)	0
Laufende Erträge	3.059.550	Laufende Aufwendungen	2.426.112
Einmalige Erträge	0	Instandhaltungen 2)	82.413
Kapitaltransfer	453	Kapitaltransfer und sonstige einmalige	10.517
Gesamterträge	3.060.003	Gesamtaufwendungen	2.519.042
Davon Transaktionen:		Davon Transaktionen:	
Veräußerungen von Vermögen	33.994	Erwerb von Vermögen	857.044
Darlehensaufnahmen	729.700	Rückzahlung von Finanzschulden	144.082
Rücklagenentnahmen	9.700	Rücklagenzuführungen	11.635
Vorjahresüberschuss	475.481	Vorjahresabgang	0
Vermögens- und Finanztransaktionen	1.248.874	Vermögens- und Finanztransaktionen	1.012.761

	EURO	Pro-Kopf	Rang #	
Gebarungsergebnis	777.074	476	46	
Jahresergebnis	301.593	185	17	
Finanzierungssaldo (Maastricht-Ergebnis)	-249.823	-153	143	0
Finanzspitze (= lfd. Erträge – lfd. Ausgaben)	406.943	249	46	13,3% der lfd. Erträge

	EURO		
Schulden gesamt	1.829.879	1.120	115
Schulden für den öffentlichen Haushalt	850.355	520	123
Schulden für marktbestimmte Betriebe	979.525	599	114
<i>Haftungen:</i>	<i>959.030</i>		

	EURO				
Schuldendienst gesamt	157.993	97	83	5,2%	der lfd. Erträge
SD für den öffentlichen Haushalt	77.819	48	115	2,5%	der lfd. Erträge
SD für marktbestimmte Betriebe	80.174	49	82	2,6%	der lfd. Erträge
Leasing- Miet- und sonst. Refinanzierung 3)	26.255	16	49	0,9%	der lfd. Erträge

	EURO				
Refinanzierungsaufwand gesamt	184.248	113	55	6,0%	der lfd. Erträge
Personalkosten	775.188	474	57	25,3%	der lfd. Erträge
laufende Transferleistungen *)	690.738	423	135	22,6%	der lfd. Erträge
Bezüge der gewählten Organe	107.369	66	72	3,5%	der lfd. Erträge
Verwaltungs- und Betriebsaufwand-ohne 2, 3 mit 4	812.652	497	123	26,6%	der lfd. Erträge
Instandhaltungen	82.413	50	33	2,7%	der lfd. Erträge
laufende Ausgaben	2.652.607	1.623	88	86,7%	der lfd. Erträge

*) davon Landesumlage	114.742	70		3,8%	der lfd. Erträge
*) davon Sozialleistungen an das Land	364.161	223		11,9%	der lfd. Erträge

Kassenbestand per 31.12.2019	751.774	460	68	
offene Forderungen	147.646	(schließliche Reste des OH, des AOH und der DL)		
offene Verbindlichkeiten (inkl. Rücklagen)	122.346			

Rundungsdifferenzen sind möglich

Rang # = Platzierung nach Pro-Kopf-Werten innerhalb der bgld. Gemeinden

Gemeinde: Parndorf

Gemeindestatus: Gemeinde

PLZ: 7111 GKZ: 10717 Einwohner laut Registerzählung 2017: 4.680

politischer Bezirk: Neusiedl am See

	EURO		EURO
Gesamteinnahmen ¹⁾	13.144.179	Gesamtausgaben ¹⁾	12.065.751
¹⁾ ohne Zuführungen und Investitions- und Tilgungszuschüsse		¹⁾ ohne Zuführungen und Investitions- und Tilgungszuschüsse	
Davon Erträge:		Davon Aufwendungen:	
Steuern und Abgaben	4.729.686	Personalkosten	3.489.495
Abgabenertragsanteile	3.792.802	Bezüge der gewählten Organe	174.675
Gebühren	737.906	Verwaltungs- und Betriebsaufwand-ohne 2	2.823.723
Transferzahlungen	-262.315	Zinsen für Finanzschulden	91.167
Bedarfs- und Finanzzuweisungen lfd.	1.536.695	Transferzahlungen	2.921.369
Sonstige laufende Erträge	1.218.748	Sonstige laufende Aufwendungen 4)	0
Laufende Erträge	11.753.522	Laufende Aufwendungen	9.500.428
Einmalige Erträge	135.168	Instandhaltungen 2)	397.490
Kapitaltransfer	468.448	Kapitaltransfer und sonstige einmalige	423.200
Gesamterträge	12.357.138	Gesamtaufwendungen	10.321.118
Davon Transaktionen:		Davon Transaktionen:	
Veräußerungen von Vermögen	85.384	Erwerb von Vermögen	1.075.204
Darlehensaufnahmen	420.000	Rückzahlung von Finanzschulden	629.290
Rücklagenentnahmen	0	Rücklagenzuführungen	0
Vorjahresüberschuss	281.657	Vorjahresabgang	40.139
Vermögens- und Finanztransaktionen	787.041	Vermögens- und Finanztransaktionen	1.744.633

	EURO	Pro-Kopf	Rang #	
Gebahrungsergebnis	1.078.428	230	106	
Jahresergebnis	836.909	179	19	
Finanzierungssaldo (Maastricht-Ergebnis)	860.275	184	27	0
Finanzspitze (= lfd. Erträge – lfd. Ausgaben)	1.361.481	291	30	11,6% der lfd. Erträge

	EURO	Pro-Kopf	Rang #
Schulden gesamt	8.257.029	1.764	149
Schulden für den öffentlichen Haushalt	5.866.983	1.254	156
Schulden für marktbestimmte Betriebe	2.390.046	511	106
<i>Haftungen:</i>	<i>774.126</i>		

	EURO	Pro-Kopf	Rang #	
Schuldendienst gesamt	720.457	154	129	6,1% der lfd. Erträge
SD für den öffentlichen Haushalt	514.630	110	155	4,4% der lfd. Erträge
SD für marktbestimmte Betriebe	205.828	44	71	1,8% der lfd. Erträge
Leasing- Miet- und sonst.Refinanzierung 3)	607.263	130	156	5,2% der lfd. Erträge

	EURO	Pro-Kopf	Rang #	
Refinanzierungsaufwand gesamt	1.327.721	284	150	11,3% der lfd. Erträge
Personalkosten	3.489.495	746	165	29,7% der lfd. Erträge
laufende Transferleistungen *)	2.921.369	624	162	24,9% der lfd. Erträge
Bezüge der gewählten Organe	174.675	37	8	1,5% der lfd. Erträge
Verwaltungs- und Betriebsaufwand-ohne 2, 3 mit 4	2.216.459	474	115	18,9% der lfd. Erträge
Instandhaltungen	397.490	85	81	3,4% der lfd. Erträge
laufende Ausgaben	10.527.208	2.249	155	89,6% der lfd. Erträge

*) davon Landesumlage	912.578	195		7,8%	der lfd. Erträge
*) davon Sozialleistungen an das Land	1.417.821	303		12,1%	der lfd. Erträge

Kassenbestand per 31.12.2019	698.178	149	140	
offene Forderungen	572.686	(schließliche Reste des OH, des AOH und der DL)		
offene Verbindlichkeiten (inkl. Rücklagen)	192.436			

Rundungsdifferenzen sind möglich

Rang # = Platzierung nach Pro-Kopf-Werten innerhalb der bgld. Gemeinden

Gemeinde: Podersdorf am See

Gemeindestatus: Marktgemeinde

PLZ: 7141 GKZ: 10718 Einwohner laut Registerzählung 2017: 2.158

politischer Bezirk: Neusiedl am See

	EURO		EURO
Gesamteinnahmen ¹⁾	9.414.383	Gesamtausgaben ¹⁾	7.253.436
¹⁾ ohne Zuführungen und Investitions- und Tilgungszuschüsse		¹⁾ ohne Zuführungen und Investitions- und Tilgungszuschüsse	
Davon Erträge:		Davon Aufwendungen:	
Steuern und Abgaben	1.125.272	Personalkosten	1.070.226
Abgabenertragsanteile	2.110.961	Bezüge der gewählten Organe	115.687
Gebühren	786.943	Verwaltungs- und Betriebsaufwand-ohne 2	1.493.003
Transferzahlungen	240.937	Zinsen für Finanzschulden	18.802
Bedarfs- und Finanzzuweisungen lfd.	437.730	Transferzahlungen	1.939.496
Sonstige laufende Erträge	1.298.554	Sonstige laufende Aufwendungen 4)	0
Laufende Erträge	6.000.396	Laufende Aufwendungen	4.637.214
Einmalige Erträge	182.637	Instandhaltungen 2)	419.068
Kapitaltransfer	2.000	Kapitaltransfer und sonstige einmalige	805
Gesamterträge	6.185.033	Gesamtaufwendungen	5.057.087
Davon Transaktionen:		Davon Transaktionen:	
Veräußerungen von Vermögen	60.439	Erwerb von Vermögen	1.786.205
Darlehensaufnahmen	1.415.000	Rückzahlung von Finanzschulden	410.144
Rücklagenentnahmen	88	Rücklagenzuführungen	0
Vorjahresüberschuss	1.753.823	Vorjahresabgang	0
Vermögens- und Finanztransaktionen	3.229.350	Vermögens- und Finanztransaktionen	2.196.349

	EURO	Pro-Kopf	Rang #	
Gebahrungsergebnis	2.160.946	1.001	9	
Jahresergebnis	407.123	189	15	
Finanzierungssaldo (Maastricht-Ergebnis)	131.229	61	73	0
Finanzspitze (= lfd. Erträge – lfd. Ausgaben)	716.607	332	20	11,9% der lfd. Erträge

Schulden gesamt	3.798.028	1.760	148
Schulden für den öffentlichen Haushalt	347.312	161	72
Schulden für marktbestimmte Betriebe	3.450.716	1.599	160
<i>Haftungen:</i>	<i>2.201.063</i>		

Schuldendienst gesamt	428.945	199	148	7,1%	der lfd. Erträge
SD für den öffentlichen Haushalt	50.473	23	78	0,8%	der lfd. Erträge
SD für marktbestimmte Betriebe	378.472	175	152	6,3%	der lfd. Erträge
Leasing- Miet- und sonst.Refinanzierung 3)	127.620	59	111	2,1%	der lfd. Erträge

Refinanzierungsaufwand gesamt	556.565	258	145	9,3%	der lfd. Erträge
Personalkosten	1.070.226	496	70	17,8%	der lfd. Erträge
laufende Transferleistungen *)	1.939.496	899	169	32,3%	der lfd. Erträge
Bezüge der gewählten Organe	115.687	54	36	1,9%	der lfd. Erträge
Verwaltungs- und Betriebsaufwand-ohne 2, 3 mit 4	1.365.383	633	156	22,8%	der lfd. Erträge
Instandhaltungen	419.068	194	158	7,0%	der lfd. Erträge
laufende Ausgaben	5.466.426	2.533	163	91,1%	der lfd. Erträge

*) davon Landesumlage	139.054	64		2,3%	der lfd. Erträge
*) davon Sozialleistungen an das Land	486.468	225		8,1%	der lfd. Erträge

Kassenbestand per 31.12.2019	2.380.969	1.103	11
offene Forderungen	784.277	(schließliche Reste des OH, des AOH und der DL)	
offene Verbindlichkeiten (inkl. Rücklagen)	1.004.299		

Rundungsdifferenzen sind möglich

Rang # = Platzierung nach Pro-Kopf-Werten innerhalb der bgld. Gemeinden

Gemeinde: Potzneusiedl

Gemeindestatus: Gemeinde

PLZ: 2473 GKZ: 10726 Einwohner laut Registerzählung 2017: 596

politischer Bezirk: Neusiedl am See

	EURO		EURO
Gesamteinnahmen ¹⁾	1.250.288	Gesamtausgaben ¹⁾	1.103.914
¹⁾ ohne Zuführungen und Investitions- und Tilgungszuschüsse		¹⁾ ohne Zuführungen und Investitions- und Tilgungszuschüsse	
Davon Erträge:		Davon Aufwendungen:	
Steuern und Abgaben	162.103	Personalkosten	233.733
Abgabenertragsanteile	475.903	Bezüge der gewählten Organe	70.492
Gebühren	129.135	Verwaltungs- und Betriebsaufwand-ohne 2	445.259
Transferzahlungen	42.360	Zinsen für Finanzschulden	7.861
Bedarfs- und Finanzzuweisungen lfd.	181.606	Transferzahlungen	176.873
Sonstige laufende Erträge	97.352	Sonstige laufende Aufwendungen 4)	0
Laufende Erträge	1.088.459	Laufende Aufwendungen	934.217
Einmalige Erträge	3.059	Instandhaltungen 2)	67.929
Kapitaltransfer	0	Kapitaltransfer und sonstige einmalige	0
Gesamterträge	1.091.518	Gesamtaufwendungen	1.002.146
Davon Transaktionen:		Davon Transaktionen:	
Veräußerungen von Vermögen	8.500	Erwerb von Vermögen	36.325
Darlehensaufnahmen	0	Rückzahlung von Finanzschulden	43.723
Rücklagenentnahmen	0	Rücklagenzuführungen	21.720
Vorjahresüberschuss	150.270	Vorjahresabgang	0
Vermögens- und Finanztransaktionen	158.770	Vermögens- und Finanztransaktionen	101.768

	EURO	Pro-Kopf	Rang #	
Gebarungsergebnis	146.373	246	98	
Jahresergebnis	-3.897	-7	98	
Finanzierungssaldo (Maastricht-Ergebnis)	61.408	103	51	0
Finanzspitze (= lfd. Erträge – lfd. Ausgaben)	45.648	77	138	4,2% der lfd. Erträge

	EURO	Pro-Kopf	Rang #
Schulden gesamt	644.160	1.081	109
Schulden für den öffentlichen Haushalt	644.160	1.081	155
Schulden für marktbestimmte Betriebe	0	0	1
<i>Haftungen:</i>	<i>155.000</i>		

	EURO	Pro-Kopf	Rang #	
Schuldendienst gesamt	51.584	87	70	4,7% der lfd. Erträge
SD für den öffentlichen Haushalt	51.584	87	146	4,7% der lfd. Erträge
SD für marktbestimmte Betriebe	0	0	1	0,0% der lfd. Erträge
Leasing- Miet- und sonst.Refinanzierung 3)	10.044	17	51	0,9% der lfd. Erträge

	EURO	Pro-Kopf	Rang #	
Refinanzierungsaufwand gesamt	61.628	103	46	5,7% der lfd. Erträge
Personalkosten	233.733	392	17	21,5% der lfd. Erträge
laufende Transferleistungen *)	176.873	297	55	16,2% der lfd. Erträge
Bezüge der gewählten Organe	70.492	118	152	6,5% der lfd. Erträge
Verwaltungs- und Betriebsaufwand-ohne 2, 3 mit 4	435.215	730	163	40,0% der lfd. Erträge
Instandhaltungen	67.929	114	114	6,2% der lfd. Erträge
laufende Ausgaben	1.045.869	1.755	119	96,1% der lfd. Erträge

*) davon Landesumlage	21.357	36		2,0% der lfd. Erträge
*) davon Sozialleistungen an das Land	102.998	173		9,5% der lfd. Erträge

Kassenbestand per 31.12.2019	406.403	682	44
offene Forderungen	38.546	(schließliche Reste des OH, des AOH und der DL)	
offene Verbindlichkeiten (inkl. Rücklagen)	298.575		

Rundungsdifferenzen sind möglich

Rang # = Platzierung nach Pro-Kopf-Werten innerhalb der bgld. Gemeinden

Gemeinde: Sankt Andrä am Zicksee

Gemeindestatus: Marktgemeinde

PLZ: 7161 GKZ: 10719 Einwohner laut Registerzählung 2017: 1.375

politischer Bezirk: Neusiedl am See

	EURO		EURO
Gesamteinnahmen ¹⁾	5.211.234	Gesamtausgaben ¹⁾	5.081.666
¹⁾ ohne Zuführungen und Investitions- und Tilgungszuschüsse		¹⁾ ohne Zuführungen und Investitions- und Tilgungszuschüsse	
Davon Erträge:		Davon Aufwendungen:	
Steuern und Abgaben	592.500	Personalkosten	976.913
Abgabenertragsanteile	1.163.126	Bezüge der gewählten Organe	97.745
Gebühren	203.463	Verwaltungs- und Betriebsaufwand-ohne 2	1.002.892
Transferzahlungen	21.897	Zinsen für Finanzschulden	27.529
Bedarfs- und Finanzzuweisungen lfd.	302.543	Transferzahlungen	616.039
Sonstige laufende Erträge	1.203.561	Sonstige laufende Aufwendungen 4)	0
Laufende Erträge	3.487.089	Laufende Aufwendungen	2.721.118
Einmalige Erträge	2.355	Instandhaltungen 2)	514.457
Kapitaltransfer	14.639	Kapitaltransfer und sonstige einmalige	0
Gesamterträge	3.504.083	Gesamtaufwendungen	3.235.576
Davon Transaktionen:		Davon Transaktionen:	
Veräußerungen von Vermögen	102.379	Erwerb von Vermögen	1.648.392
Darlehensaufnahmen	1.354.228	Rückzahlung von Finanzschulden	111.299
Rücklagenentnahmen	250.543	Rücklagenzuführungen	15
Vorjahresüberschuss	0	Vorjahresabgang	86.384
Vermögens- und Finanztransaktionen	1.707.151	Vermögens- und Finanztransaktionen	1.846.090

	EURO	Pro-Kopf	Rang #	
Gebarungsergebnis	129.568	94	139	
Jahresergebnis	215.952	157	24	
Finanzierungssaldo (Maastricht-Ergebnis)	-934.523	-680	169	0
Finanzspitze (= lfd. Erträge – lfd. Ausgaben)	142.570	104	127	4,1% der lfd. Erträge

	EURO	Pro-Kopf	Rang #
Schulden gesamt	2.704.518	1.967	152
Schulden für den öffentlichen Haushalt	2.261.926	1.645	161
Schulden für marktbestimmte Betriebe	442.592	322	80
<i>Haftungen:</i>	<i>315.385</i>		

	EURO	Pro-Kopf	Rang #	
Schuldendienst gesamt	138.828	101	86	4,0% der lfd. Erträge
SD für den öffentlichen Haushalt	128.833	94	152	3,7% der lfd. Erträge
SD für marktbestimmte Betriebe	9.995	7	19	0,3% der lfd. Erträge
Leasing- Miet- und sonst.Refinanzierung 3)	92.722	67	121	2,7% der lfd. Erträge

	EURO	Pro-Kopf	Rang #	
Refinanzierungsaufwand gesamt	231.549	168	98	6,6% der lfd. Erträge
Personalkosten	976.913	710	161	28,0% der lfd. Erträge
laufende Transferleistungen *)	616.039	448	144	17,7% der lfd. Erträge
Bezüge der gewählten Organe	97.745	71	88	2,8% der lfd. Erträge
Verwaltungs- und Betriebsaufwand-ohne 2, 3 mit 4	910.171	662	159	26,1% der lfd. Erträge
Instandhaltungen	514.457	374	170	14,8% der lfd. Erträge
laufende Ausgaben	3.346.875	2.434	161	96,0% der lfd. Erträge

*) davon Landesumlage	67.546	49		1,9% der lfd. Erträge
*) davon Sozialleistungen an das Land	266.457	194		7,6% der lfd. Erträge

Kassenbestand per 31.12.2019	98.271	71	154	
offene Forderungen	68.369	(schließliche Reste des OH, des AOH und der DL)		
offene Verbindlichkeiten (inkl. Rücklagen)	37.071			

Rundungsdifferenzen sind möglich

Rang # = Platzierung nach Pro-Kopf-Werten innerhalb der bgld. Gemeinden

Gemeinde: Tadten

Gemeindestatus: Gemeinde

PLZ: 7162 GKZ: 10720 Einwohner laut Registerzählung 2017: 1.183

politischer Bezirk: Neusiedl am See

	EURO		EURO
Gesamteinnahmen ¹⁾	3.072.138	Gesamtausgaben ¹⁾	2.129.870
¹⁾ ohne Zuführungen und Investitions- und Tilgungszuschüsse		¹⁾ ohne Zuführungen und Investitions- und Tilgungszuschüsse	
Davon Erträge:		Davon Aufwendungen:	
Steuern und Abgaben	270.470	Personalkosten	642.332
Abgabenertragsanteile	944.548	Bezüge der gewählten Organe	92.650
Gebühren	203.148	Verwaltungs- und Betriebsaufwand-ohne 2	462.017
Transferzahlungen	343.720	Zinsen für Finanzschulden	7.336
Bedarfs- und Finanzzuweisungen lfd.	254.950	Transferzahlungen	393.692
Sonstige laufende Erträge	193.043	Sonstige laufende Aufwendungen 4)	0
Laufende Erträge	2.209.879	Laufende Aufwendungen	1.598.026
Einmalige Erträge	1.612	Instandhaltungen 2)	95.681
Kapitaltransfer	12.624	Kapitaltransfer und sonstige einmalige	72.262
Gesamterträge	2.224.114	Gesamtaufwendungen	1.765.970
Davon Transaktionen:		Davon Transaktionen:	
Veräußerungen von Vermögen	0	Erwerb von Vermögen	152.842
Darlehensaufnahmen	0	Rückzahlung von Finanzschulden	211.053
Rücklagenentnahmen	0	Rücklagenzuführungen	4
Vorjahresüberschuss	848.024	Vorjahresabgang	0
Vermögens- und Finanztransaktionen	848.024	Vermögens- und Finanztransaktionen	363.900

	EURO	Pro-Kopf	Rang #	
Gebarungsergebnis	942.269	797	21	
Jahresergebnis	94.245	80	51	
Finanzierungssaldo (Maastricht-Ergebnis)	91.245	77	62	0
Finanzspitze (= lfd. Erträge – lfd. Ausgaben)	303.729	257	42	13,7% der lfd. Erträge

Schulden gesamt	633.164	535	56
Schulden für den öffentlichen Haushalt	0	0	1
Schulden für marktbestimmte Betriebe	633.164	535	109

Haftungen: 502.951

Schuldendienst gesamt	218.389	185	144	9,9%	der lfd. Erträge
SD für den öffentlichen Haushalt	0	0	1	0,0%	der lfd. Erträge
SD für marktbestimmte Betriebe	218.389	185	157	9,9%	der lfd. Erträge
Leasing- Miet- und sonst.Refinanzierung 3)	51.210	43	85	2,3%	der lfd. Erträge

Refinanzierungsaufwand gesamt	269.600	228	136	12,2%	der lfd. Erträge
Personalkosten	642.332	543	98	29,1%	der lfd. Erträge
laufende Transferleistungen *)	393.692	333	94	17,8%	der lfd. Erträge
Bezüge der gewählten Organe	92.650	78	106	4,2%	der lfd. Erträge
Verwaltungs- und Betriebsaufwand-ohne 2, 3 mit 4	410.807	347	36	18,6%	der lfd. Erträge
Instandhaltungen	95.681	81	73	4,3%	der lfd. Erträge
laufende Ausgaben	1.904.761	1.610	84	86,2%	der lfd. Erträge

*) davon Landesumlage	49.238	42		2,2%	der lfd. Erträge
*) davon Sozialleistungen an das Land	226.991	192		10,3%	der lfd. Erträge

Kassenbestand per 31.12.2019	958.722	810	32
offene Forderungen	74.475	(schließliche Reste des OH, des AOH und der DL)	
offene Verbindlichkeiten (inkl. Rücklagen)	90.929		

Rundungsdifferenzen sind möglich

Rang # = Platzierung nach Pro-Kopf-Werten innerhalb der bgld. Gemeinden

Gemeinde: Wallern im Burgenland

Gemeindestatus: Marktgemeinde

PLZ: 7151 GKZ: 10721 Einwohner laut Registerzählung 2017: 1.700

politischer Bezirk: Neusiedl am See

	EURO		EURO
Gesamteinnahmen ¹⁾	3.620.463	Gesamtausgaben ¹⁾	3.315.977
¹⁾ ohne Zuführungen und Investitions- und Tilgungszuschüsse		¹⁾ ohne Zuführungen und Investitions- und Tilgungszuschüsse	
Davon Erträge:		Davon Aufwendungen:	
Steuern und Abgaben	647.118	Personalkosten	747.629
Abgabenertragsanteile	1.362.419	Bezüge der gewählten Organe	115.361
Gebühren	270.607	Verwaltungs- und Betriebsaufwand-ohne 2	957.367
Transferzahlungen	47.410	Zinsen für Finanzschulden	11.992
Bedarfs- und Finanzzuweisungen lfd.	478.236	Transferzahlungen	671.408
Sonstige laufende Erträge	186.453	Sonstige laufende Aufwendungen 4)	0
Laufende Erträge	2.992.244	Laufende Aufwendungen	2.503.757
Einmalige Erträge	50.971	Instandhaltungen 2)	71.575
Kapitaltransfer	113.021	Kapitaltransfer und sonstige einmalige	0
Gesamterträge	3.156.237	Gesamtaufwendungen	2.575.332
Davon Transaktionen:		Davon Transaktionen:	
Veräußerungen von Vermögen	42.399	Erwerb von Vermögen	672.121
Darlehensaufnahmen	0	Rückzahlung von Finanzschulden	68.523
Rücklagenentnahmen	0	Rücklagenzuführungen	0
Vorjahresüberschuss	421.826	Vorjahresabgang	0
Vermögens- und Finanztransaktionen	464.226	Vermögens- und Finanztransaktionen	740.644

	EURO	Pro-Kopf	Rang #	
Gebarungsergebnis	304.486	179	125	
Jahresergebnis	-117.340	-69	128	
Finanzierungssaldo (Maastricht-Ergebnis)	-136.423	-80	127	0
Finanzspitze (= lfd. Erträge – lfd. Ausgaben)	399.360	235	59	13,3% der lfd. Erträge

	EURO		
Schulden gesamt	861.629	507	52
Schulden für den öffentlichen Haushalt	9.799	6	45
Schulden für marktbestimmte Betriebe	851.830	501	104
<i>Haftungen:</i>	<i>717.663</i>		

	EURO				
Schuldendienst gesamt	80.516	47	37	2,7%	der lfd. Erträge
SD für den öffentlichen Haushalt	1.962	1	42	0,1%	der lfd. Erträge
SD für marktbestimmte Betriebe	78.553	46	79	2,6%	der lfd. Erträge
Leasing- Miet- und sonst.Refinanzierung 3)	156.238	92	137	5,2%	der lfd. Erträge

	EURO				
Refinanzierungsaufwand gesamt	236.754	139	75	7,9%	der lfd. Erträge
Personalkosten	747.629	440	34	25,0%	der lfd. Erträge
laufende Transferleistungen *)	671.408	395	123	22,4%	der lfd. Erträge
Bezüge der gewählten Organe	115.361	68	75	3,9%	der lfd. Erträge
Verwaltungs- und Betriebsaufwand-ohne 2, 3 mit 4	801.129	471	114	26,8%	der lfd. Erträge
Instandhaltungen	71.575	42	21	2,4%	der lfd. Erträge
laufende Ausgaben	2.643.856	1.555	66	88,4%	der lfd. Erträge

*) davon Landesumlage	133.445	78		4,5%	der lfd. Erträge
*) davon Sozialleistungen an das Land	374.598	220		12,5%	der lfd. Erträge

Kassenbestand per 31.12.2019	246.986	145	141	
offene Forderungen	149.693	(schließliche Reste des OH, des AOH und der DL)		
offene Verbindlichkeiten (inkl. Rücklagen)	92.193			

Rundungsdifferenzen sind möglich

Rang # = Platzierung nach Pro-Kopf-Werten innerhalb der bgld. Gemeinden

Gemeinde: Weiden am See

Gemeindestatus: Marktgemeinde

PLZ: 7121 GKZ: 10722 Einwohner laut Registerzählung 2017: 2.419

politischer Bezirk: Neusiedl am See

	EURO		EURO
Gesamteinnahmen ¹⁾	6.740.056	Gesamtausgaben ¹⁾	5.174.098
¹⁾ ohne Zuführungen und Investitions- und Tilgungszuschüsse		¹⁾ ohne Zuführungen und Investitions- und Tilgungszuschüsse	
Davon Erträge:		Davon Aufwendungen:	
Steuern und Abgaben	719.828	Personalkosten	1.218.629
Abgabenertragsanteile	1.960.994	Bezüge der gewählten Organe	114.692
Gebühren	489.428	Verwaltungs- und Betriebsaufwand-ohne 2	1.062.810
Transferzahlungen	66.927	Zinsen für Finanzschulden	15.066
Bedarfs- und Finanzzuweisungen lfd.	517.611	Transferzahlungen	771.141
Sonstige laufende Erträge	1.135.806	Sonstige laufende Aufwendungen 4)	0
Laufende Erträge	4.890.594	Laufende Aufwendungen	3.182.338
Einmalige Erträge	297.455	Instandhaltungen 2)	295.871
Kapitaltransfer	27.964	Kapitaltransfer und sonstige einmalige	52.000
Gesamterträge	5.216.013	Gesamtaufwendungen	3.530.209
Davon Transaktionen:		Davon Transaktionen:	
Veräußerungen von Vermögen	160.685	Erwerb von Vermögen	1.442.772
Darlehensaufnahmen	0	Rückzahlung von Finanzschulden	201.117
Rücklagenentnahmen	0	Rücklagenzuführungen	0
Vorjahresüberschuss	1.363.358	Vorjahresabgang	0
Vermögens- und Finanztransaktionen	1.524.043	Vermögens- und Finanztransaktionen	1.643.889

	EURO	Pro-Kopf	Rang #	
Gebarungsergebnis	1.565.958	647	33	
Jahresergebnis	202.600	84	49	
Finanzierungssaldo (Maastricht-Ergebnis)	334.980	138	38	0
Finanzspitze (= lfd. Erträge – lfd. Ausgaben)	1.508.722	624	4	30,8% der lfd. Erträge

	EURO		
Schulden gesamt	2.009.809	831	87
Schulden für den öffentlichen Haushalt	1.252.226	518	122
Schulden für marktbestimmte Betriebe	757.583	313	74

Haftungen: 723.718

	EURO				
Schuldendienst gesamt	216.184	89	73	4,4%	der lfd. Erträge
SD für den öffentlichen Haushalt	136.838	57	129	2,8%	der lfd. Erträge
SD für marktbestimmte Betriebe	79.346	33	59	1,6%	der lfd. Erträge
Leasing- Miet- und sonst.Refinanzierung 3)	0	0	1	0,0%	der lfd. Erträge

	EURO				
Refinanzierungsaufwand gesamt	216.184	89	33	4,4%	der lfd. Erträge
Personalkosten	1.218.629	504	75	24,9%	der lfd. Erträge
laufende Transferleistungen *)	771.141	319	84	15,8%	der lfd. Erträge
Bezüge der gewählten Organe	114.692	47	27	2,3%	der lfd. Erträge
Verwaltungs- und Betriebsaufwand-ohne 2, 3 mit 4	1.062.810	439	101	21,7%	der lfd. Erträge
Instandhaltungen	295.871	122	122	6,0%	der lfd. Erträge
laufende Ausgaben	3.679.327	1.521	56	75,2%	der lfd. Erträge

*) davon Landesumlage	119.942	50		2,5%	der lfd. Erträge
*) davon Sozialleistungen an das Land	454.382	188		9,3%	der lfd. Erträge

Kassenbestand per 31.12.2019	1.612.213	666	47	
offene Forderungen	267.190	(schließliche Reste des OH, des AOH und der DL)		
offene Verbindlichkeiten (inkl. Rücklagen)	313.445			

Rundungsdifferenzen sind möglich

Rang # = Platzierung nach Pro-Kopf-Werten innerhalb der bgld. Gemeinden

Gemeinde: Winden am See

Gemeindestatus: Gemeinde

PLZ: 7092 GKZ: 10723 Einwohner laut Registerzählung 2017: 1.316

politischer Bezirk: Neusiedl am See

	EURO		EURO
Gesamteinnahmen ¹⁾	2.483.443	Gesamtausgaben ¹⁾	2.519.500
¹⁾ ohne Zuführungen und Investitions- und Tilgungszuschüsse		¹⁾ ohne Zuführungen und Investitions- und Tilgungszuschüsse	
Davon Erträge:		Davon Aufwendungen:	
Steuern und Abgaben	162.756	Personalkosten	812.504
Abgabenertragsanteile	1.046.801	Bezüge der gewählten Organe	92.303
Gebühren	356.949	Verwaltungs- und Betriebsaufwand-ohne 2	749.135
Transferzahlungen	-11.521	Zinsen für Finanzschulden	2.408
Bedarfs- und Finanzzuweisungen lfd.	435.362	Transferzahlungen	330.647
Sonstige laufende Erträge	159.220	Sonstige laufende Aufwendungen 4)	0
Laufende Erträge	2.149.567	Laufende Aufwendungen	1.986.997
Einmalige Erträge	8.314	Instandhaltungen 2)	24.710
Kapitaltransfer	118.262	Kapitaltransfer und sonstige einmalige	24.500
Gesamterträge	2.276.143	Gesamtaufwendungen	2.036.207
Davon Transaktionen:		Davon Transaktionen:	
Veräußerungen von Vermögen	57.300	Erwerb von Vermögen	43.379
Darlehensaufnahmen	0	Rückzahlung von Finanzschulden	104.046
Rücklagenentnahmen	150.000	Rücklagenzuführungen	4.845
Vorjahresüberschuss	0	Vorjahresabgang	331.023
Vermögens- und Finanztransaktionen	207.300	Vermögens- und Finanztransaktionen	483.293

	EURO	Pro-Kopf	Rang #	
Gebarungsergebnis	-36.057	-27	163	
Jahresergebnis	294.967	224	10	
Finanzierungssaldo (Maastricht-Ergebnis)	160.842	122	43	0
Finanzspitze (= lfd. Erträge – lfd. Ausgaben)	42.129	32	149	2,0% der lfd. Erträge

Schulden gesamt	1.064.044	809	82
Schulden für den öffentlichen Haushalt	411.071	312	99
Schulden für marktbestimmte Betriebe	652.973	496	103
<i>Haftungen:</i>	<i>1.670.059</i>		

Schuldendienst gesamt	106.454	81	68	5,0%	der lfd. Erträge
SD für den öffentlichen Haushalt	38.851	30	84	1,8%	der lfd. Erträge
SD für marktbestimmte Betriebe	67.602	51	86	3,1%	der lfd. Erträge
Leasing- Miet- und sonst. Refinanzierung 3)	202.215	154	168	9,4%	der lfd. Erträge

Refinanzierungsaufwand gesamt	308.668	235	138	14,4%	der lfd. Erträge
Personalkosten	812.504	617	134	37,8%	der lfd. Erträge
laufende Transferleistungen *)	330.647	251	11	15,4%	der lfd. Erträge
Bezüge der gewählten Organe	92.303	70	84	4,3%	der lfd. Erträge
Verwaltungs- und Betriebsaufwand-ohne 2, 3 mit 4	546.920	416	83	25,4%	der lfd. Erträge
Instandhaltungen	24.710	19	3	1,1%	der lfd. Erträge
laufende Ausgaben	2.115.752	1.608	82	98,4%	der lfd. Erträge

*) davon Landesumlage	29.383	22		1,4%	der lfd. Erträge
*) davon Sozialleistungen an das Land	226.720	172		10,5%	der lfd. Erträge

Kassenbestand per 31.12.2019	233.042	177	134
offene Forderungen	85.337	(schließliche Reste des OH, des AOH und der DL)	
offene Verbindlichkeiten (inkl. Rücklagen)	354.436		

Rundungsdifferenzen sind möglich

Rang # = Platzierung nach Pro-Kopf-Werten innerhalb der bgld. Gemeinden

Gemeinde: Zurndorf

Gemeindestatus: Marktgemeinde

PLZ: 2424 GKZ: 10724 Einwohner laut Registerzählung 2017: 2.244

politischer Bezirk: Neusiedl am See

	EURO		EURO
Gesamteinnahmen ¹⁾	6.574.099	Gesamtausgaben ¹⁾	5.231.282
¹⁾ ohne Zuführungen und Investitions- und Tilgungszuschüsse		¹⁾ ohne Zuführungen und Investitions- und Tilgungszuschüsse	
Davon Erträge:		Davon Aufwendungen:	
Steuern und Abgaben	391.219	Personalkosten	1.247.453
Abgabenertragsanteile	1.798.212	Bezüge der gewählten Organe	125.869
Gebühren	418.800	Verwaltungs- und Betriebsaufwand-ohne 2	704.565
Transferzahlungen	694.102	Zinsen für Finanzschulden	6.621
Bedarfs- und Finanzzuweisungen lfd.	669.708	Transferzahlungen	721.680
Sonstige laufende Erträge	594.032	Sonstige laufende Aufwendungen 4)	0
Laufende Erträge	4.566.073	Laufende Aufwendungen	2.806.188
Einmalige Erträge	64.697	Instandhaltungen 2)	107.208
Kapitaltransfer	13.582	Kapitaltransfer und sonstige einmalige	308.383
Gesamterträge	4.644.352	Gesamtaufwendungen	3.221.779
Davon Transaktionen:		Davon Transaktionen:	
Veräußerungen von Vermögen	986.351	Erwerb von Vermögen	1.113.852
Darlehensaufnahmen	0	Rückzahlung von Finanzschulden	563.749
Rücklagenentnahmen	222.099	Rücklagenzuführungen	28.201
Vorjahresüberschuss	721.297	Vorjahresabgang	303.702
Vermögens- und Finanztransaktionen	1.929.747	Vermögens- und Finanztransaktionen	2.009.503

	EURO	Pro-Kopf	Rang #	
Gebahrungsergebnis	1.342.817	598	38	
Jahresergebnis	925.222	412	3	vorz. Tilgung
Finanzierungssaldo (Maastricht-Ergebnis)	1.033.423	461	5	100.000
Finanzspitze (= lfd. Erträge – lfd. Ausgaben)	1.153.626	514	8	25,3% der lfd. Erträge

Schulden gesamt	819.537	365	40
Schulden für den öffentlichen Haushalt	400.266	178	77
Schulden für marktbestimmte Betriebe	419.270	187	45
<i>Haftungen:</i>	<i>2.504.181</i>		

Schuldendienst gesamt	570.370	254	156	12,5%	der lfd. Erträge
SD für den öffentlichen Haushalt	103.120	46	113	2,3%	der lfd. Erträge
SD für marktbestimmte Betriebe	467.250	208	160	10,2%	der lfd. Erträge
Leasing- Miet- und sonst.Refinanzierung 3)	141.491	63	115	3,1%	der lfd. Erträge

Refinanzierungsaufwand gesamt	711.861	317	160	15,6%	der lfd. Erträge
Personalkosten	1.247.453	556	108	27,3%	der lfd. Erträge
laufende Transferleistungen *)	721.680	322	87	15,8%	der lfd. Erträge
Bezüge der gewählten Organe	125.869	56	44	2,8%	der lfd. Erträge
Verwaltungs- und Betriebsaufwand-ohne 2, 3 mit 4	563.073	251	3	12,3%	der lfd. Erträge
Instandhaltungen	107.208	48	31	2,3%	der lfd. Erträge
laufende Ausgaben	3.477.145	1.550	63	76,2%	der lfd. Erträge

*) davon Landesumlage	100.767	45		2,2%	der lfd. Erträge
*) davon Sozialleistungen an das Land	407.315	182		8,9%	der lfd. Erträge

Kassenbestand per 31.12.2019	1.474.084	657	49	
offene Forderungen	156.101	(schließliche Reste des OH, des AOH und der DL)		
offene Verbindlichkeiten (inkl. Rücklagen)	287.368			

Rundungsdifferenzen sind möglich

Rang # = Platzierung nach Pro-Kopf-Werten innerhalb der bgld. Gemeinden

**DATENBLÄTTER
BEZIRK
OBERPULLENDORF**

Bezirk Oberpullendorf

Gemeindestatus:

PLZ: GKZ:

Einwohner laut Registerzählung 2017: 37.703

politischer Bezirk:

	EURO		EURO
Gesamteinnahmen ¹⁾	93.650.422	Gesamtausgaben ¹⁾	83.445.091
¹⁾ ohne Zuführungen und Investitions- und Tilgungszuschüsse		¹⁾ ohne Zuführungen und Investitions- und Tilgungszuschüsse	
Davon Erträge:		Davon Aufwendungen:	
Steuern und Abgaben	12.012.853	Personalkosten	18.229.985
Abgabenertragsanteile	30.346.679	Bezüge der gewählten Organe	2.729.993
Gebühren	7.645.088	Verwaltungs- und Betriebsaufwand-ohne 2	18.343.816
Transferzahlungen	-287.504	Zinsen für Finanzschulden	311.465
Bedarfs- und Finanzzuweisungen lfd.	13.215.788	Transferzahlungen	15.289.372
Sonstige laufende Erträge	5.753.566	Sonstige laufende Aufwendungen 4)	0
Laufende Erträge	68.686.470	Laufende Aufwendungen	54.904.631
Einmalige Erträge	529.734	Instandhaltungen 2)	3.267.103
Kapitaltransfer	3.490.438	Kapitaltransfer und sonstige einmalige	1.839.063
Gesamterträge	72.706.642	Gesamtaufwendungen	60.010.796
Davon Transaktionen:		Davon Transaktionen:	
Veräußerungen von Vermögen	2.062.458	Erwerb von Vermögen	16.577.063
Darlehensaufnahmen	6.505.977	Rückzahlung von Finanzschulden	4.954.818
Rücklagenentnahmen	168.086	Rücklagenzuführungen	1.151.458
Vorjahresüberschuss	12.207.260	Vorjahresabgang	750.955
Vermögens- und Finanztransaktionen	20.943.781	Vermögens- und Finanztransaktionen	23.434.294

	EURO	Pro-Kopf	Rang #	
Gebarungsergebnis	10.261.237	272		
Jahresergebnis	-1.250.973	-33		vorz. Tilgung
Finanzierungssaldo (Maastricht-Ergebnis)	-2.474.457	-66		574.895
Finanzspitze (= lfd. Erträge – lfd. Ausgaben)	6.085.021	161	8,9%	der lfd. Erträge

Schulden gesamt	40.128.133	1.064	
Schulden für den öffentlichen Haushalt	19.537.298	518	
Schulden für marktbestimmte Betriebe	20.590.836	546	

Haftungen: 19.639.287

Schuldendienst gesamt	5.266.283	140	7,7%	der lfd. Erträge
SD für den öffentlichen Haushalt	2.964.465	79	4,3%	der lfd. Erträge
SD für marktbestimmte Betriebe	2.301.819	61	3,4%	der lfd. Erträge
Leasing- Miet- und sonst.Refinanzierung 3)	2.774.016	74	4,0%	der lfd. Erträge

Refinanzierungsaufwand gesamt	8.040.300	213	11,7%	der lfd. Erträge
Personalkosten	18.229.985	484	26,5%	der lfd. Erträge
laufende Transferleistungen *)	15.289.372	406	22,3%	der lfd. Erträge
Bezüge der gewählten Organe	2.729.993	72	4,0%	der lfd. Erträge
Verwaltungs- und Betriebsaufwand-ohne 2, 3 mit 4	15.569.800	413	22,7%	der lfd. Erträge
Instandhaltungen	3.267.103	87	4,8%	der lfd. Erträge
laufende Ausgaben	63.126.552	1.674	91,9%	der lfd. Erträge

*) davon Landesumlage	2.418.661	64	3,5%	der lfd. Erträge
*) davon Sozialleistungen an das Land	7.786.362	207	11,3%	der lfd. Erträge

Kassenbestand per 31.12.2019	17.333.570	460	
offene Forderungen	2.136.247	(schließliche Reste des OH, des AOH und der DL)	
offene Verbindlichkeiten (inkl. Rücklagen)	9.208.581		

Rundungsdifferenzen sind möglich

Rang # = Platzierung nach Pro-Kopf-Werten innerhalb der bgld. Gemeinden

Gemeinde: Deutschkreutz

Gemeindestatus: Marktgemeinde

PLZ: 7301 GKZ: 10801 Einwohner laut Registerzählung 2017: 3.080

politischer Bezirk: Oberpullendorf

	EURO		EURO
Gesamteinnahmen ¹⁾	5.855.202	Gesamtausgaben ¹⁾	5.211.768
¹⁾ ohne Zuführungen und Investitions- und Tilgungszuschüsse		¹⁾ ohne Zuführungen und Investitions- und Tilgungszuschüsse	
Davon Erträge:		Davon Aufwendungen:	
Steuern und Abgaben	761.660	Personalkosten	1.164.171
Abgabenertragsanteile	2.464.840	Bezüge der gewählten Organe	134.721
Gebühren	578.685	Verwaltungs- und Betriebsaufwand-ohne 2	1.405.277
Transferzahlungen	51.388	Zinsen für Finanzschulden	2.171
Bedarfs- und Finanzzuweisungen lfd.	329.015	Transferzahlungen	1.386.423
Sonstige laufende Erträge	606.187	Sonstige laufende Aufwendungen 4)	0
Laufende Erträge	4.791.773	Laufende Aufwendungen	4.092.764
Einmalige Erträge	14.675	Instandhaltungen 2)	178.647
Kapitaltransfer	84.144	Kapitaltransfer und sonstige einmalige	146.674
Gesamterträge	4.890.592	Gesamtaufwendungen	4.418.084
Davon Transaktionen:		Davon Transaktionen:	
Veräußerungen von Vermögen	114.969	Erwerb von Vermögen	624.622
Darlehensaufnahmen	0	Rückzahlung von Finanzschulden	37.490
Rücklagenentnahmen	16.000	Rücklagenzuführungen	24.669
Vorjahresüberschuss	833.641	Vorjahresabgang	106.903
Vermögens- und Finanztransaktionen	964.610	Vermögens- und Finanztransaktionen	793.684

	EURO	Pro-Kopf	Rang #	
Gebarungsergebnis	643.434	209	115	
Jahresergebnis	-83.304	-27	110	
Finanzierungssaldo (Maastricht-Ergebnis)	-56.004	-18	106	0
Finanzspitze (= lfd. Erträge – lfd. Ausgaben)	497.548	162	103	10,4% der lfd. Erträge

	EURO		
Schulden gesamt	251.072	82	11
Schulden für den öffentlichen Haushalt	16.352	5	44
Schulden für marktbestimmte Betriebe	234.720	76	27
<i>Haftungen:</i>	<i>5.555.498</i>		

	EURO				
Schuldendienst gesamt	39.661	13	8	0,8%	der lfd. Erträge
SD für den öffentlichen Haushalt	3.272	1	41	0,1%	der lfd. Erträge
SD für marktbestimmte Betriebe	36.389	12	24	0,8%	der lfd. Erträge
Leasing- Miet- und sonst.Refinanzierung 3)	400.002	130	157	8,3%	der lfd. Erträge

	EURO				
Refinanzierungsaufwand gesamt	439.663	143	80	9,2%	der lfd. Erträge
Personalkosten	1.164.171	378	16	24,3%	der lfd. Erträge
laufende Transferleistungen *)	1.386.423	450	145	28,9%	der lfd. Erträge
Bezüge der gewählten Organe	134.721	44	17	2,8%	der lfd. Erträge
Verwaltungs- und Betriebsaufwand-ohne 2, 3 mit 4	1.005.275	326	22	21,0%	der lfd. Erträge
Instandhaltungen	178.647	58	39	3,7%	der lfd. Erträge
laufende Ausgaben	4.308.901	1.399	24	89,9%	der lfd. Erträge

*) davon Landesumlage	166.374	54		3,5%	der lfd. Erträge
*) davon Sozialleistungen an das Land	609.355	198		12,7%	der lfd. Erträge

Kassenbestand per 31.12.2019	854.178	277	110	
offene Forderungen	66.564	(schließliche Reste des OH, des AOH und der DL)		
offene Verbindlichkeiten (inkl. Rücklagen)	277.308			

Rundungsdifferenzen sind möglich

Rang # = Platzierung nach Pro-Kopf-Werten innerhalb der bgld. Gemeinden

Gemeinde: Draßmarkt

Gemeindestatus: Marktgemeinde

PLZ: 7372 GKZ: 10802 Einwohner laut Registerzählung 2017: 1.395

politischer Bezirk: Oberpullendorf

	EURO		EURO
Gesamteinnahmen ¹⁾	2.736.384	Gesamtausgaben ¹⁾	2.473.981
¹⁾ ohne Zuführungen und Investitions- und Tilgungszuschüsse		¹⁾ ohne Zuführungen und Investitions- und Tilgungszuschüsse	
Davon Erträge:		Davon Aufwendungen:	
Steuern und Abgaben	299.577	Personalkosten	589.343
Abgabenertragsanteile	1.113.845	Bezüge der gewählten Organe	94.700
Gebühren	224.537	Verwaltungs- und Betriebsaufwand-ohne 2	463.384
Transferzahlungen	-138.505	Zinsen für Finanzschulden	29.516
Bedarfs- und Finanzzuweisungen lfd.	458.635	Transferzahlungen	475.479
Sonstige laufende Erträge	82.841	Sonstige laufende Aufwendungen 4)	0
Laufende Erträge	2.040.929	Laufende Aufwendungen	1.652.423
Einmalige Erträge	0	Instandhaltungen 2)	141.138
Kapitaltransfer	164.306	Kapitaltransfer und sonstige einmalige	16.558
Gesamterträge	2.205.235	Gesamtaufwendungen	1.810.119
Davon Transaktionen:		Davon Transaktionen:	
Veräußerungen von Vermögen	75.532	Erwerb von Vermögen	483.174
Darlehensaufnahmen	0	Rückzahlung von Finanzschulden	180.688
Rücklagenentnahmen	0	Rücklagenzuführungen	0
Vorjahresüberschuss	455.616	Vorjahresabgang	0
Vermögens- und Finanztransaktionen	531.148	Vermögens- und Finanztransaktionen	663.862

	EURO	Pro-Kopf	Rang #	
Gebarungsergebnis	262.403	188	119	
Jahresergebnis	-193.213	-139	144	
Finanzierungssaldo (Maastricht-Ergebnis)	-193.213	-139	140	0
Finanzspitze (= lfd. Erträge – lfd. Ausgaben)	66.680	48	148	3,3% der lfd. Erträge

Schulden gesamt	3.275.841	2.348	157
Schulden für den öffentlichen Haushalt	0	0	1
Schulden für marktbestimmte Betriebe	3.275.841	2.348	166
<i>Haftungen:</i>	<i>249.790</i>		

Schuldendienst gesamt	210.204	151	124	10,3%	der lfd. Erträge
SD für den öffentlichen Haushalt	0	0	1	0,0%	der lfd. Erträge
SD für marktbestimmte Betriebe	210.204	151	146	10,3%	der lfd. Erträge
Leasing- Miet- und sonst.Refinanzierung 3)	61.755	44	88	3,0%	der lfd. Erträge

Refinanzierungsaufwand gesamt	271.960	195	115	13,3%	der lfd. Erträge
Personalkosten	589.343	422	27	28,9%	der lfd. Erträge
laufende Transferleistungen *)	475.479	341	99	23,3%	der lfd. Erträge
Bezüge der gewählten Organe	94.700	68	76	4,6%	der lfd. Erträge
Verwaltungs- und Betriebsaufwand-ohne 2, 3 mit 4	401.628	288	8	19,7%	der lfd. Erträge
Instandhaltungen	141.138	101	103	6,9%	der lfd. Erträge
laufende Ausgaben	1.974.249	1.415	27	96,7%	der lfd. Erträge

*) davon Landesumlage	68.285	49		3,3%	der lfd. Erträge
*) davon Sozialleistungen an das Land	268.335	192		13,1%	der lfd. Erträge

Kassenbestand per 31.12.2019	249.400	179	133
offene Forderungen	13.769	(schließliche Reste des OH, des AOH und der DL)	
offene Verbindlichkeiten (inkl. Rücklagen)	766		

Rundungsdifferenzen sind möglich

Rang # = Platzierung nach Pro-Kopf-Werten innerhalb der bgld. Gemeinden

Gemeinde: Frankenau-Unterpullendorf

Gemeindestatus: Gemeinde

PLZ: 7361 GKZ: 10803 Einwohner laut Registerzählung 2017: 1.115

politischer Bezirk: Oberpullendorf

	EURO		EURO
Gesamteinnahmen ¹⁾	2.401.757	Gesamtausgaben ¹⁾	1.739.195
¹⁾ ohne Zuführungen und Investitions- und Tilgungszuschüsse		¹⁾ ohne Zuführungen und Investitions- und Tilgungszuschüsse	
Davon Erträge:		Davon Aufwendungen:	
Steuern und Abgaben	149.621	Personalkosten	477.232
Abgabenertragsanteile	890.494	Bezüge der gewählten Organe	104.356
Gebühren	223.217	Verwaltungs- und Betriebsaufwand-ohne 2	372.620
Transferzahlungen	270.558	Zinsen für Finanzschulden	8.091
Bedarfs- und Finanzzuweisungen lfd.	251.762	Transferzahlungen	361.415
Sonstige laufende Erträge	69.833	Sonstige laufende Aufwendungen 4)	0
Laufende Erträge	1.855.484	Laufende Aufwendungen	1.323.713
Einmalige Erträge	6.625	Instandhaltungen 2)	96.679
Kapitaltransfer	4.967	Kapitaltransfer und sonstige einmalige	1.673
Gesamterträge	1.867.076	Gesamtaufwendungen	1.422.064
Davon Transaktionen:		Davon Transaktionen:	
Veräußerungen von Vermögen	61.396	Erwerb von Vermögen	124.985
Darlehensaufnahmen	0	Rückzahlung von Finanzschulden	130.627
Rücklagenentnahmen	0	Rücklagenzuführungen	61.519
Vorjahresüberschuss	473.286	Vorjahresabgang	0
Vermögens- und Finanztransaktionen	534.682	Vermögens- und Finanztransaktionen	317.131

	EURO	Pro-Kopf	Rang #	
Gebarungsergebnis	662.562	594	39	
Jahresergebnis	189.276	170	22	
Finanzierungssaldo (Maastricht-Ergebnis)	272.507	244	14	0
Finanzspitze (= lfd. Erträge – lfd. Ausgaben)	311.089	279	34	16,8% der lfd. Erträge

Schulden gesamt	865.323	776	77
Schulden für den öffentlichen Haushalt	340.619	305	97
Schulden für marktbestimmte Betriebe	524.703	471	97
<i>Haftungen:</i>	122.605		

Schuldendienst gesamt	138.718	124	108	7,5%	der lfd. Erträge
SD für den öffentlichen Haushalt	24.066	22	71	1,3%	der lfd. Erträge
SD für marktbestimmte Betriebe	114.652	103	134	6,2%	der lfd. Erträge
Leasing- Miet- und sonst.Refinanzierung 3)	23.342	21	56	1,3%	der lfd. Erträge

Refinanzierungsaufwand gesamt	162.060	145	82	8,7%	der lfd. Erträge
Personalkosten	477.232	428	28	25,7%	der lfd. Erträge
laufende Transferleistungen *)	361.415	324	89	19,5%	der lfd. Erträge
Bezüge der gewählten Organe	104.356	94	135	5,6%	der lfd. Erträge
Verwaltungs- und Betriebsaufwand-ohne 2, 3 mit 4	349.278	313	17	18,8%	der lfd. Erträge
Instandhaltungen	96.679	87	84	5,2%	der lfd. Erträge
laufende Ausgaben	1.551.019	1.391	20	83,6%	der lfd. Erträge

*) davon Landesumlage	33.349	30		1,8%	der lfd. Erträge
*) davon Sozialleistungen an das Land	203.705	183		11,0%	der lfd. Erträge

Kassenbestand per 31.12.2019	1.912.863	1.716	5
offene Forderungen	3.699	(schließliche Reste des OH, des AOH und der DL)	
offene Verbindlichkeiten (inkl. Rücklagen)	1.254.001		

Rundungsdifferenzen sind möglich

Rang # = Platzierung nach Pro-Kopf-Werten innerhalb der bgld. Gemeinden

Gemeinde: Großwarasdorf

Gemeindestatus: Gemeinde

PLZ: 7304 GKZ: 10804 Einwohner laut Registerzählung 2017: 1.392

politischer Bezirk: Oberpullendorf

	EURO		EURO
Gesamteinnahmen ¹⁾	2.924.757	Gesamtausgaben ¹⁾	2.584.816
¹⁾ ohne Zuführungen und Investitions- und Tilgungszuschüsse		¹⁾ ohne Zuführungen und Investitions- und Tilgungszuschüsse	
Davon Erträge:		Davon Aufwendungen:	
Steuern und Abgaben	215.895	Personalkosten	780.668
Abgabenertragsanteile	1.111.432	Bezüge der gewählten Organe	114.617
Gebühren	252.143	Verwaltungs- und Betriebsaufwand-ohne 2	421.298
Transferzahlungen	313.786	Zinsen für Finanzschulden	7.485
Bedarfs- und Finanzzuweisungen lfd.	326.651	Transferzahlungen	368.507
Sonstige laufende Erträge	215.334	Sonstige laufende Aufwendungen 4)	0
Laufende Erträge	2.435.242	Laufende Aufwendungen	1.692.575
Einmalige Erträge	0	Instandhaltungen 2)	120.691
Kapitaltransfer	3.000	Kapitaltransfer und sonstige einmalige	76.097
Gesamterträge	2.438.242	Gesamtaufwendungen	1.889.363
Davon Transaktionen:		Davon Transaktionen:	
Veräußerungen von Vermögen	33.345	Erwerb von Vermögen	360.037
Darlehensaufnahmen	0	Rückzahlung von Finanzschulden	205.126
Rücklagenentnahmen	38.756	Rücklagenzuführungen	130.289
Vorjahresüberschuss	414.415	Vorjahresabgang	0
Vermögens- und Finanztransaktionen	486.516	Vermögens- und Finanztransaktionen	695.452

	EURO	Pro-Kopf	Rang #	
Gebarungsergebnis	339.942	244	99	
Jahresergebnis	-74.473	-54	117	
Finanzierungssaldo (Maastricht-Ergebnis)	-65.058	-47	114	0
Finanzspitze (= lfd. Erträge – lfd. Ausgaben)	416.849	299	28	17,1% der lfd. Erträge

	EURO	Pro-Kopf	Rang #
Schulden gesamt	483.581	347	38
Schulden für den öffentlichen Haushalt	0	0	1
Schulden für marktbestimmte Betriebe	483.581	347	84

Haftungen: 2.511

	EURO	Pro-Kopf	Rang #		
Schuldendienst gesamt	212.611	153	128	8,7%	der lfd. Erträge
SD für den öffentlichen Haushalt	0	0	1	0,0%	der lfd. Erträge
SD für marktbestimmte Betriebe	212.611	153	149	8,7%	der lfd. Erträge
Leasing- Miet- und sonst.Refinanzierung 3)	6.498	5	22	0,3%	der lfd. Erträge

	EURO	Pro-Kopf	Rang #		
Refinanzierungsaufwand gesamt	219.109	157	89	9,0%	der lfd. Erträge
Personalkosten	780.668	561	113	32,1%	der lfd. Erträge
laufende Transferleistungen *)	368.507	265	21	15,1%	der lfd. Erträge
Bezüge der gewählten Organe	114.617	82	113	4,7%	der lfd. Erträge
Verwaltungs- und Betriebsaufwand-ohne 2, 3 mit 4	414.800	298	9	17,0%	der lfd. Erträge
Instandhaltungen	120.691	87	83	5,0%	der lfd. Erträge
laufende Ausgaben	2.018.392	1.450	37	82,9%	der lfd. Erträge

*) davon Landesumlage	45.959	33		1,9%	der lfd. Erträge
*) davon Sozialleistungen an das Land	252.200	181		10,4%	der lfd. Erträge

Kassenbestand per 31.12.2019	2.570.509	1.847	3	
offene Forderungen	144.883	(schließliche Reste des OH, des AOH und der DL)		
offene Verbindlichkeiten (inkl. Rücklagen)	2.375.450			

Rundungsdifferenzen sind möglich

Rang # = Platzierung nach Pro-Kopf-Werten innerhalb der bgld. Gemeinden

Gemeinde: Horitschon

Gemeindestatus: Marktgemeinde

PLZ: 7312 GKZ: 10805 Einwohner laut Registerzählung 2017: 1.868

politischer Bezirk: Oberpullendorf

	EURO		EURO
Gesamteinnahmen ¹⁾	4.765.824	Gesamtausgaben ¹⁾	4.879.838
¹⁾ ohne Zuführungen und Investitions- und Tilgungszuschüsse		¹⁾ ohne Zuführungen und Investitions- und Tilgungszuschüsse	
Davon Erträge:		Davon Aufwendungen:	
Steuern und Abgaben	632.787	Personalkosten	1.230.259
Abgabenertragsanteile	1.493.105	Bezüge der gewählten Organe	113.818
Gebühren	295.076	Verwaltungs- und Betriebsaufwand-ohne 2	1.069.281
Transferzahlungen	-702.779	Zinsen für Finanzschulden	2.959
Bedarfs- und Finanzzuweisungen lfd.	1.333.458	Transferzahlungen	663.147
Sonstige laufende Erträge	405.060	Sonstige laufende Aufwendungen 4)	0
Laufende Erträge	3.456.706	Laufende Aufwendungen	3.079.464
Einmalige Erträge	0	Instandhaltungen 2)	148.040
Kapitaltransfer	801.007	Kapitaltransfer und sonstige einmalige	825.663
Gesamterträge	4.257.713	Gesamtaufwendungen	4.053.166
Davon Transaktionen:		Davon Transaktionen:	
Veräußerungen von Vermögen	101.213	Erwerb von Vermögen	386.858
Darlehensaufnahmen	0	Rückzahlung von Finanzschulden	36.074
Rücklagenentnahmen	0	Rücklagenzuführungen	3.028
Vorjahresüberschuss	406.898	Vorjahresabgang	400.712
Vermögens- und Finanztransaktionen	508.111	Vermögens- und Finanztransaktionen	826.672

	EURO	Pro-Kopf	Rang #	
Gebarungsergebnis	-114.014	-61	165	
Jahresergebnis	-120.200	-64	125	
Finanzierungssaldo (Maastricht-Ergebnis)	-117.172	-63	120	0
Finanzspitze (= lfd. Erträge – lfd. Ausgaben)	193.128	103	128	5,6% der lfd. Erträge

Schulden gesamt	131.740	71	9
Schulden für den öffentlichen Haushalt	0	0	1
Schulden für marktbestimmte Betriebe	131.740	71	26
<i>Haftungen:</i>	<i>70.005</i>		

Schuldendienst gesamt	39.033	21	13	1,1%	der lfd. Erträge
SD für den öffentlichen Haushalt	0	0	1	0,0%	der lfd. Erträge
SD für marktbestimmte Betriebe	39.033	21	39	1,1%	der lfd. Erträge
Leasing- Miet- und sonst.Refinanzierung 3)	284.337	152	167	8,2%	der lfd. Erträge

Refinanzierungsaufwand gesamt	323.370	173	102	9,4%	der lfd. Erträge
Personalkosten	1.230.259	659	144	35,6%	der lfd. Erträge
laufende Transferleistungen *)	663.147	355	106	19,2%	der lfd. Erträge
Bezüge der gewählten Organe	113.818	61	57	3,3%	der lfd. Erträge
Verwaltungs- und Betriebsaufwand-ohne 2, 3 mit 4	784.944	420	84	22,7%	der lfd. Erträge
Instandhaltungen	148.040	79	71	4,3%	der lfd. Erträge
laufende Ausgaben	3.263.578	1.747	115	94,4%	der lfd. Erträge

*) davon Landesumlage	136.843	73		4,0%	der lfd. Erträge
*) davon Sozialleistungen an das Land	400.559	214		11,6%	der lfd. Erträge

Kassenbestand per 31.12.2019	150.885	81	151
offene Forderungen	89.998	(schließliche Reste des OH, des AOH und der DL)	
offene Verbindlichkeiten (inkl. Rücklagen)	354.897		

Rundungsdifferenzen sind möglich

Rang # = Platzierung nach Pro-Kopf-Werten innerhalb der bgld. Gemeinden

Gemeinde: Kaisersdorf

Gemeindestatus: Gemeinde

PLZ: 7342 GKZ: 10806 Einwohner laut Registerzählung 2017: 621

politischer Bezirk: Oberpullendorf

	EURO		EURO
Gesamteinnahmen ¹⁾	1.311.183	Gesamtausgaben ¹⁾	1.350.710
¹⁾ ohne Zuführungen und Investitions- und Tilgungszuschüsse		¹⁾ ohne Zuführungen und Investitions- und Tilgungszuschüsse	
Davon Erträge:		Davon Aufwendungen:	
Steuern und Abgaben	59.639	Personalkosten	287.958
Abgabenertragsanteile	495.827	Bezüge der gewählten Organe	67.728
Gebühren	101.888	Verwaltungs- und Betriebsaufwand-ohne 2	348.821
Transferzahlungen	-27.581	Zinsen für Finanzschulden	1.514
Bedarfs- und Finanzzuweisungen lfd.	196.475	Transferzahlungen	172.146
Sonstige laufende Erträge	50.304	Sonstige laufende Aufwendungen 4)	0
Laufende Erträge	876.553	Laufende Aufwendungen	878.168
Einmalige Erträge	0	Instandhaltungen 2)	74.955
Kapitaltransfer	200.060	Kapitaltransfer und sonstige einmalige	0
Gesamterträge	1.076.613	Gesamtaufwendungen	953.122
Davon Transaktionen:		Davon Transaktionen:	
Veräußerungen von Vermögen	21.121	Erwerb von Vermögen	379.357
Darlehensaufnahmen	130.000	Rückzahlung von Finanzschulden	18.231
Rücklagenentnahmen	0	Rücklagenzuführungen	0
Vorjahresüberschuss	83.449	Vorjahresabgang	0
Vermögens- und Finanztransaktionen	234.570	Vermögens- und Finanztransaktionen	397.588

	EURO	Pro-Kopf	Rang #	
Gebahrungsergebnis	-39.527	-64	166	
Jahresergebnis	-122.976	-198	160	
Finanzierungssaldo (Maastricht-Ergebnis)	-240.188	-387	159	0
Finanzspitze (= lfd. Erträge – lfd. Ausgaben)	-94.800	-153	168	- der lfd. Erträge

Schulden gesamt	127.290	205	20
Schulden für den öffentlichen Haushalt	117.212	189	82
Schulden für marktbestimmte Betriebe	10.078	16	14
<i>Haftungen:</i>	<i>69.800</i>		

Schuldendienst gesamt	19.745	32	21	2,3%	der lfd. Erträge
SD für den öffentlichen Haushalt	13.763	22	73	1,6%	der lfd. Erträge
SD für marktbestimmte Betriebe	5.981	10	21	0,7%	der lfd. Erträge
Leasing- Miet- und sonst.Refinanzierung 3)	82.912	134	160	9,5%	der lfd. Erträge

Refinanzierungsaufwand gesamt	102.657	165	95	11,7%	der lfd. Erträge
Personalkosten	287.958	464	51	32,9%	der lfd. Erträge
laufende Transferleistungen *)	172.146	277	39	19,6%	der lfd. Erträge
Bezüge der gewählten Organe	67.728	109	148	7,7%	der lfd. Erträge
Verwaltungs- und Betriebsaufwand-ohne 2, 3 mit 4	265.909	428	88	30,3%	der lfd. Erträge
Instandhaltungen	74.955	121	119	8,6%	der lfd. Erträge
laufende Ausgaben	971.353	1.564	70	110,8	der lfd. Erträge

*) davon Landesumlage	12.955	21		1,5%	der lfd. Erträge
*) davon Sozialleistungen an das Land	106.220	171		12,1%	der lfd. Erträge

Kassenbestand per 31.12.2019	-50.982	-82	169
offene Forderungen	11.455	(schließliche Reste des OH, des AOH und der DL)	
offene Verbindlichkeiten (inkl. Rücklagen)	0		

Rundungsdifferenzen sind möglich

Rang # = Platzierung nach Pro-Kopf-Werten innerhalb der bgld. Gemeinden

Gemeinde: Kobersdorf

Gemeindestatus: Marktgemeinde

PLZ: 7332 GKZ: 10807 Einwohner laut Registerzählung 2017: 1.888

politischer Bezirk: Oberpullendorf

	EURO		EURO
Gesamteinnahmen ¹⁾	4.176.604	Gesamtausgaben ¹⁾	4.005.205
¹⁾ ohne Zuführungen und Investitions- und Tilgungszuschüsse		¹⁾ ohne Zuführungen und Investitions- und Tilgungszuschüsse	
Davon Erträge:		Davon Aufwendungen:	
Steuern und Abgaben	354.677	Personalkosten	1.056.716
Abgabenertragsanteile	1.507.384	Bezüge der gewählten Organe	121.277
Gebühren	263.019	Verwaltungs- und Betriebsaufwand-ohne 2	881.231
Transferzahlungen	-264.752	Zinsen für Finanzschulden	11.711
Bedarfs- und Finanzzuweisungen lfd.	908.356	Transferzahlungen	890.343
Sonstige laufende Erträge	665.688	Sonstige laufende Aufwendungen 4)	0
Laufende Erträge	3.434.372	Laufende Aufwendungen	2.961.279
Einmalige Erträge	791	Instandhaltungen 2)	166.063
Kapitaltransfer	456.595	Kapitaltransfer und sonstige einmalige	151
Gesamterträge	3.891.757	Gesamtaufwendungen	3.127.493
Davon Transaktionen:		Davon Transaktionen:	
Veräußerungen von Vermögen	500	Erwerb von Vermögen	335.579
Darlehensaufnahmen	153.789	Rückzahlung von Finanzschulden	494.177
Rücklagenentnahmen	0	Rücklagenzuführungen	47.956
Vorjahresüberschuss	130.558	Vorjahresabgang	0
Vermögens- und Finanztransaktionen	284.847	Vermögens- und Finanztransaktionen	877.712

	EURO	Pro-Kopf	Rang #	
Gebarungsergebnis	171.400	91	142	
Jahresergebnis	40.841	22	80	vorz. Tilgung
Finanzierungssaldo (Maastricht-Ergebnis)	406.058	215	18	337.876
Finanzspitze (= lfd. Erträge – lfd. Ausgaben)	-186.356	-99	165	-5,4% der lfd. Erträge

Schulden gesamt	1.547.409	820	84
Schulden für den öffentlichen Haushalt	1.348.856	714	141
Schulden für marktbestimmte Betriebe	198.553	105	34
<i>Haftungen:</i>	<i>1.330.484</i>		

Schuldendienst gesamt	505.888	268	159	14,7%	der lfd. Erträge
SD für den öffentlichen Haushalt	480.823	255	169	14,0%	der lfd. Erträge
SD für marktbestimmte Betriebe	25.065	13	28	0,7%	der lfd. Erträge
Leasing- Miet- und sonst.Refinanzierung 3)	85.519	45	91	2,5%	der lfd. Erträge

Refinanzierungsaufwand gesamt	591.407	313	159	17,2%	der lfd. Erträge
Personalkosten	1.056.716	560	110	30,8%	der lfd. Erträge
laufende Transferleistungen *)	890.343	472	147	25,9%	der lfd. Erträge
Bezüge der gewählten Organe	121.277	64	66	3,5%	der lfd. Erträge
Verwaltungs- und Betriebsaufwand-ohne 2, 3 mit 4	795.712	421	85	23,2%	der lfd. Erträge
Instandhaltungen	166.063	88	88	4,8%	der lfd. Erträge
laufende Ausgaben	3.621.519	1.918	139	105,4	der lfd. Erträge

*) davon Landesumlage	77.406	41		2,3%	der lfd. Erträge
*) davon Sozialleistungen an das Land	357.500	189		10,4%	der lfd. Erträge

Kassenbestand per 31.12.2019	448.275	237	120
offene Forderungen	50.077	(schließliche Reste des OH, des AOH und der DL)	
offene Verbindlichkeiten (inkl. Rücklagen)	326.953		

Rundungsdifferenzen sind möglich

Rang # = Platzierung nach Pro-Kopf-Werten innerhalb der bgld. Gemeinden

Gemeinde: Lackenbach

Gemeindestatus: Gemeinde

PLZ: 7322 GKZ: 10808 Einwohner laut Registerzählung 2017: 1.174

politischer Bezirk: Oberpullendorf

	EURO		EURO
Gesamteinnahmen ¹⁾	3.546.122	Gesamtausgaben ¹⁾	3.143.043
¹⁾ ohne Zuführungen und Investitions- und Tilgungszuschüsse		¹⁾ ohne Zuführungen und Investitions- und Tilgungszuschüsse	
Davon Erträge:		Davon Aufwendungen:	
Steuern und Abgaben	319.153	Personalkosten	582.576
Abgabenertragsanteile	936.091	Bezüge der gewählten Organe	86.438
Gebühren	180.192	Verwaltungs- und Betriebsaufwand-ohne 2	586.636
Transferzahlungen	21.777	Zinsen für Finanzschulden	3.479
Bedarfs- und Finanzzuweisungen lfd.	1.507.924	Transferzahlungen	323.135
Sonstige laufende Erträge	81.978	Sonstige laufende Aufwendungen 4)	0
Laufende Erträge	3.047.115	Laufende Aufwendungen	1.582.265
Einmalige Erträge	6.660	Instandhaltungen 2)	70.011
Kapitaltransfer	0	Kapitaltransfer und sonstige einmalige	0
Gesamterträge	3.053.775	Gesamtaufwendungen	1.652.276
Davon Transaktionen:		Davon Transaktionen:	
Veräußerungen von Vermögen	70.315	Erwerb von Vermögen	390.767
Darlehensaufnahmen	0	Rückzahlung von Finanzschulden	1.100.000
Rücklagenentnahmen	0	Rücklagenzuführungen	0
Vorjahresüberschuss	422.032	Vorjahresabgang	0
Vermögens- und Finanztransaktionen	492.347	Vermögens- und Finanztransaktionen	1.490.767

	EURO	Pro-Kopf	Rang #	
Gebarungsergebnis	403.079	343	76	
Jahresergebnis	-18.952	-16	104	
Finanzierungssaldo (Maastricht-Ergebnis)	1.081.048	921	1	0
Finanzspitze (= lfd. Erträge – lfd. Ausgaben)	301.499	257	41	9,9% der lfd. Erträge

Schulden gesamt	0	0	1
Schulden für den öffentlichen Haushalt	0	0	1
Schulden für marktbestimmte Betriebe	0	0	1

Haftungen: 1.691

Schuldendienst gesamt	1.103.479	940	171	36,2%	der lfd. Erträge
SD für den öffentlichen Haushalt	1.103.479	940	171	36,2%	der lfd. Erträge
SD für marktbestimmte Betriebe	0	0	1	0,0%	der lfd. Erträge
Leasing- Miet- und sonst.Refinanzierung 3)	108.439	92	139	3,6%	der lfd. Erträge

Refinanzierungsaufwand gesamt	1.211.918	1.032	171	39,8%	der lfd. Erträge
Personalkosten	582.576	496	72	19,1%	der lfd. Erträge
laufende Transferleistungen *)	323.135	275	36	10,6%	der lfd. Erträge
Bezüge der gewählten Organe	86.438	74	96	2,8%	der lfd. Erträge
Verwaltungs- und Betriebsaufwand-ohne 2, 3 mit 4	478.197	407	77	15,7%	der lfd. Erträge
Instandhaltungen	70.011	60	43	2,3%	der lfd. Erträge
laufende Ausgaben	2.752.276	2.344	159	90,3%	der lfd. Erträge

*) davon Landesumlage	39.265	33		1,3%	der lfd. Erträge
*) davon Sozialleistungen an das Land	209.613	179		6,9%	der lfd. Erträge

Kassenbestand per 31.12.2019	391.786	334	99
offene Forderungen	53.019	(schließliche Reste des OH, des AOH und der DL)	
offene Verbindlichkeiten (inkl. Rücklagen)	41.726		

Rundungsdifferenzen sind möglich

Rang # = Platzierung nach Pro-Kopf-Werten innerhalb der bgld. Gemeinden

Gemeinde: Lackendorf

Gemeindestatus: Gemeinde

PLZ: 7321 GKZ: 10824 Einwohner laut Registerzählung 2017: 599

politischer Bezirk: Oberpullendorf

	EURO		EURO
Gesamteinnahmen ¹⁾	1.038.698	Gesamtausgaben ¹⁾	1.031.728
¹⁾ ohne Zuführungen und Investitions- und Tilgungszuschüsse		¹⁾ ohne Zuführungen und Investitions- und Tilgungszuschüsse	
Davon Erträge:		Davon Aufwendungen:	
Steuern und Abgaben	121.414	Personalkosten	102.457
Abgabenertragsanteile	478.229	Bezüge der gewählten Organe	76.823
Gebühren	99.009	Verwaltungs- und Betriebsaufwand-ohne 2	310.159
Transferzahlungen	-31.860	Zinsen für Finanzschulden	3.838
Bedarfs- und Finanzzuweisungen lfd.	230.710	Transferzahlungen	266.930
Sonstige laufende Erträge	51.941	Sonstige laufende Aufwendungen 4)	0
Laufende Erträge	949.443	Laufende Aufwendungen	760.208
Einmalige Erträge	5.598	Instandhaltungen 2)	43.240
Kapitaltransfer	49.924	Kapitaltransfer und sonstige einmalige	3.376
Gesamterträge	1.004.965	Gesamtaufwendungen	806.824
Davon Transaktionen:		Davon Transaktionen:	
Veräußerungen von Vermögen	0	Erwerb von Vermögen	101.404
Darlehensaufnahmen	0	Rückzahlung von Finanzschulden	98.235
Rücklagenentnahmen	0	Rücklagenzuführungen	0
Vorjahresüberschuss	33.734	Vorjahresabgang	25.265
Vermögens- und Finanztransaktionen	33.734	Vermögens- und Finanztransaktionen	224.904

	EURO	Pro-Kopf	Rang #	
Gebarungsergebnis	6.971	12	158	
Jahresergebnis	-1.498	-3	97	
Finanzierungssaldo (Maastricht-Ergebnis)	45.521	76	67	vorz. Tilgung 37.019
Finanzspitze (= lfd. Erträge – lfd. Ausgaben)	53.358	89	132	5,6% der lfd. Erträge

Schulden gesamt	468.780	783	78
Schulden für den öffentlichen Haushalt	40.000	67	55
Schulden für marktbestimmte Betriebe	428.780	716	125

Haftungen: 1.004

Schuldendienst gesamt	102.073	170	137	10,8%	der lfd. Erträge
SD für den öffentlichen Haushalt	48.090	80	144	5,1%	der lfd. Erträge
SD für marktbestimmte Betriebe	53.983	90	122	5,7%	der lfd. Erträge
Leasing- Miet- und sonst.Refinanzierung 3)	6.717	11	35	0,7%	der lfd. Erträge

Refinanzierungsaufwand gesamt	108.790	182	108	11,5%	der lfd. Erträge
Personalkosten	102.457	171	4	10,8%	der lfd. Erträge
laufende Transferleistungen *)	266.930	446	142	28,1%	der lfd. Erträge
Bezüge der gewählten Organe	76.823	128	156	8,1%	der lfd. Erträge
Verwaltungs- und Betriebsaufwand-ohne 2, 3 mit 4	303.442	507	127	32,0%	der lfd. Erträge
Instandhaltungen	43.240	72	59	4,6%	der lfd. Erträge
laufende Ausgaben	901.682	1.505	53	95,0%	der lfd. Erträge

*) davon Landesumlage	17.981	30		1,9%	der lfd. Erträge
*) davon Sozialleistungen an das Land	103.872	173		10,9%	der lfd. Erträge

Kassenbestand per 31.12.2019	-260.763	-435	171		
offene Forderungen	12.755	(schließliche Reste des OH, des AOH und der DL)			
offene Verbindlichkeiten (inkl. Rücklagen)	-254.979				

Rundungsdifferenzen sind möglich

Rang # = Platzierung nach Pro-Kopf-Werten innerhalb der bgld. Gemeinden

Gemeinde: Lockenhaus

Gemeindestatus: Marktgemeinde

PLZ: 7442 GKZ: 10809 Einwohner laut Registerzählung 2017: 2.060

politischer Bezirk: Oberpullendorf

	EURO		EURO
Gesamteinnahmen ¹⁾	4.889.672	Gesamtausgaben ¹⁾	4.411.897
¹⁾ ohne Zuführungen und Investitions- und Tilgungszuschüsse		¹⁾ ohne Zuführungen und Investitions- und Tilgungszuschüsse	
Davon Erträge:		Davon Aufwendungen:	
Steuern und Abgaben	916.295	Personalkosten	985.770
Abgabenertragsanteile	1.654.367	Bezüge der gewählten Organe	127.916
Gebühren	477.006	Verwaltungs- und Betriebsaufwand-ohne 2	1.096.834
Transferzahlungen	46.282	Zinsen für Finanzschulden	48.015
Bedarfs- und Finanzzuweisungen lfd.	451.064	Transferzahlungen	827.680
Sonstige laufende Erträge	417.797	Sonstige laufende Aufwendungen 4)	0
Laufende Erträge	3.962.811	Laufende Aufwendungen	3.086.215
Einmalige Erträge	30.467	Instandhaltungen 2)	121.572
Kapitaltransfer	44.931	Kapitaltransfer und sonstige einmalige	228.442
Gesamterträge	4.038.209	Gesamtaufwendungen	3.436.230
Davon Transaktionen:		Davon Transaktionen:	
Veräußerungen von Vermögen	21.560	Erwerb von Vermögen	714.917
Darlehensaufnahmen	15.624	Rückzahlung von Finanzschulden	260.750
Rücklagenentnahmen	0	Rücklagenzuführungen	0
Vorjahresüberschuss	814.279	Vorjahresabgang	0
Vermögens- und Finanztransaktionen	851.463	Vermögens- und Finanztransaktionen	975.667

	EURO	Pro-Kopf	Rang #	
Gebarungsergebnis	477.775	232	104	
Jahresergebnis	-336.503	-163	150	
Finanzierungssaldo (Maastricht-Ergebnis)	-311.293	-151	142	0
Finanzspitze (= lfd. Erträge – lfd. Ausgaben)	524.741	255	44	13,2% der lfd. Erträge

Schulden gesamt	4.258.995	2.067	154
Schulden für den öffentlichen Haushalt	94.117	46	52
Schulden für marktbestimmte Betriebe	4.164.878	2.022	164

Haftungen: 3.189.317

Schuldendienst gesamt	308.765	150	122	7,8%	der lfd. Erträge
SD für den öffentlichen Haushalt	20.700	10	56	0,5%	der lfd. Erträge
SD für marktbestimmte Betriebe	288.066	140	143	7,3%	der lfd. Erträge
Leasing- Miet- und sonst.Refinanzierung 3)	217.412	106	147	5,5%	der lfd. Erträge

Refinanzierungsaufwand gesamt	526.177	255	143	13,3%	der lfd. Erträge
Personalkosten	985.770	479	61	24,9%	der lfd. Erträge
laufende Transferleistungen *)	827.680	402	129	20,9%	der lfd. Erträge
Bezüge der gewählten Organe	127.916	62	59	3,2%	der lfd. Erträge
Verwaltungs- und Betriebsaufwand-ohne 2, 3 mit 4	879.423	427	87	22,2%	der lfd. Erträge
Instandhaltungen	121.572	59	42	3,1%	der lfd. Erträge
laufende Ausgaben	3.468.537	1.684	101	87,5%	der lfd. Erträge

*) davon Landesumlage	185.034	90		4,7%	der lfd. Erträge
*) davon Sozialleistungen an das Land	459.711	223		11,6%	der lfd. Erträge

Kassenbestand per 31.12.2019	653.252	317	104
offene Forderungen	153.215	(schließliche Reste des OH, des AOH und der DL)	
offene Verbindlichkeiten (inkl. Rücklagen)	328.692		

Rundungsdifferenzen sind möglich Rang # = Platzierung nach Pro-Kopf-Werten innerhalb der bgld. Gemeinden
Anmerkung: Die Daten des RA19 konnten bislang nicht überprüft werden.

Gemeinde: Lutzmannsburg

Gemeindestatus: Marktgemeinde

PLZ: 7361 GKZ: 10810 Einwohner laut Registerzählung 2017: 864

politischer Bezirk: Oberpullendorf

	EURO		EURO
Gesamteinnahmen ¹⁾	3.211.541	Gesamtausgaben ¹⁾	2.940.351
¹⁾ ohne Zuführungen und Investitions- und Tilgungszuschüsse		¹⁾ ohne Zuführungen und Investitions- und Tilgungszuschüsse	
Davon Erträge:		Davon Aufwendungen:	
Steuern und Abgaben	547.018	Personalkosten	601.051
Abgabenertragsanteile	917.189	Bezüge der gewählten Organe	90.366
Gebühren	310.890	Verwaltungs- und Betriebsaufwand-ohne 2	563.236
Transferzahlungen	87.565	Zinsen für Finanzschulden	6.900
Bedarfs- und Finanzzuweisungen lfd.	341.424	Transferzahlungen	549.029
Sonstige laufende Erträge	61.027	Sonstige laufende Aufwendungen 4)	0
Laufende Erträge	2.265.114	Laufende Aufwendungen	1.810.582
Einmalige Erträge	13.485	Instandhaltungen 2)	162.651
Kapitaltransfer	460.643	Kapitaltransfer und sonstige einmalige	9.380
Gesamterträge	2.739.242	Gesamtaufwendungen	1.982.613
Davon Transaktionen:		Davon Transaktionen:	
Veräußerungen von Vermögen	33.900	Erwerb von Vermögen	415.965
Darlehensaufnahmen	0	Rückzahlung von Finanzschulden	421.771
Rücklagenentnahmen	15.000	Rücklagenzuführungen	120.002
Vorjahresüberschuss	423.399	Vorjahresabgang	0
Vermögens- und Finanztransaktionen	472.299	Vermögens- und Finanztransaktionen	957.738

	EURO	Pro-Kopf	Rang #	
Gebarungsergebnis	271.190	314	84	
Jahresergebnis	-152.209	-176	155	vorz. Tilgung
Finanzierungssaldo (Maastricht-Ergebnis)	150.864	175	30	200.000
Finanzspitze (= lfd. Erträge – lfd. Ausgaben)	-116.405	-135	167	-5,1% der lfd. Erträge

	EURO		
Schulden gesamt	872.293	1.010	106
Schulden für den öffentlichen Haushalt	265.282	307	98
Schulden für marktbestimmte Betriebe	607.011	703	122

Haftungen: 21.388

	EURO				
Schuldendienst gesamt	428.671	496	169	18,9%	der lfd. Erträge
SD für den öffentlichen Haushalt	214.049	248	168	9,4%	der lfd. Erträge
SD für marktbestimmte Betriebe	214.623	248	163	9,5%	der lfd. Erträge
Leasing- Miet- und sonst.Refinanzierung 3)	97.680	113	151	4,3%	der lfd. Erträge

	EURO				
Refinanzierungsaufwand gesamt	526.351	609	169	23,2%	der lfd. Erträge
Personalkosten	601.051	696	157	26,5%	der lfd. Erträge
laufende Transferleistungen *)	549.029	635	163	24,2%	der lfd. Erträge
Bezüge der gewählten Organe	90.366	105	142	4,0%	der lfd. Erträge
Verwaltungs- und Betriebsaufwand-ohne 2, 3 mit 4	465.556	539	138	20,6%	der lfd. Erträge
Instandhaltungen	162.651	188	154	7,2%	der lfd. Erträge
laufende Ausgaben	2.395.004	2.772	165	105,7	der lfd. Erträge

*) davon Landesumlage	65.221	75		2,9%	der lfd. Erträge
*) davon Sozialleistungen an das Land	214.943	249		9,5%	der lfd. Erträge

Kassenbestand per 31.12.2019	657.130	761	34	
offene Forderungen	64.618	(schließliche Reste des OH, des AOH und der DL)		
offene Verbindlichkeiten (inkl. Rücklagen)	450.558			

Rundungsdifferenzen sind möglich

Rang # = Platzierung nach Pro-Kopf-Werten innerhalb der bgld. Gemeinden

Gemeinde: Mannersdorf an der Rabnitz

Gemeindestatus: Gemeinde

PLZ: 7444 GKZ: 10811 Einwohner laut Registerzählung 2017: 1.805

politischer Bezirk: Oberpullendorf

	EURO		EURO
Gesamteinnahmen ¹⁾	5.204.323	Gesamtausgaben ¹⁾	3.548.802
¹⁾ ohne Zuführungen und Investitions- und Tilgungszuschüsse		¹⁾ ohne Zuführungen und Investitions- und Tilgungszuschüsse	
Davon Erträge:		Davon Aufwendungen:	
Steuern und Abgaben	208.826	Personalkosten	678.648
Abgabenertragsanteile	1.435.253	Bezüge der gewählten Organe	127.258
Gebühren	303.007	Verwaltungs- und Betriebsaufwand-ohne 2	1.089.952
Transferzahlungen	-6.687	Zinsen für Finanzschulden	5.244
Bedarfs- und Finanzzuweisungen lfd.	653.635	Transferzahlungen	476.359
Sonstige laufende Erträge	139.546	Sonstige laufende Aufwendungen 4)	0
Laufende Erträge	2.733.582	Laufende Aufwendungen	2.377.461
Einmalige Erträge	0	Instandhaltungen 2)	111.890
Kapitaltransfer	188.330	Kapitaltransfer und sonstige einmalige	83.866
Gesamterträge	2.921.912	Gesamtaufwendungen	2.573.218
Davon Transaktionen:		Davon Transaktionen:	
Veräußerungen von Vermögen	6.776	Erwerb von Vermögen	850.749
Darlehensaufnahmen	600.000	Rückzahlung von Finanzschulden	124.835
Rücklagenentnahmen	0	Rücklagenzuführungen	0
Vorjahresüberschuss	1.675.636	Vorjahresabgang	0
Vermögens- und Finanztransaktionen	2.282.411	Vermögens- und Finanztransaktionen	975.584

	EURO	Pro-Kopf	Rang #	
Gebarungsergebnis	1.655.521	917	15	
Jahresergebnis	-20.115	-11	101	
Finanzierungssaldo (Maastricht-Ergebnis)	-20.115	-11	105	0
Finanzspitze (= lfd. Erträge – lfd. Ausgaben)	119.396	66	143	4,4% der lfd. Erträge

	EURO		
Schulden gesamt	1.772.423	982	104
Schulden für den öffentlichen Haushalt	0	0	1
Schulden für marktbestimmte Betriebe	1.772.423	982	142
<i>Haftungen:</i>	312.533		

	EURO				
Schuldendienst gesamt	130.079	72	58	4,8%	der lfd. Erträge
SD für den öffentlichen Haushalt	0	0	1	0,0%	der lfd. Erträge
SD für marktbestimmte Betriebe	130.079	72	104	4,8%	der lfd. Erträge
Leasing- Miet- und sonst.Refinanzierung 3)	424.224	235	171	15,5%	der lfd. Erträge

	EURO				
Refinanzierungsaufwand gesamt	554.302	307	156	20,3%	der lfd. Erträge
Personalkosten	678.648	376	15	24,8%	der lfd. Erträge
laufende Transferleistungen *)	476.359	264	20	17,4%	der lfd. Erträge
Bezüge der gewählten Organe	127.258	71	87	4,7%	der lfd. Erträge
Verwaltungs- und Betriebsaufwand-ohne 2, 3 mit 4	665.728	369	48	24,4%	der lfd. Erträge
Instandhaltungen	111.890	62	46	4,1%	der lfd. Erträge
laufende Ausgaben	2.614.186	1.448	36	95,6%	der lfd. Erträge

*) davon Landesumlage	46.895	26		1,7%	der lfd. Erträge
*) davon Sozialleistungen an das Land	313.463	174		11,5%	der lfd. Erträge

Kassenbestand per 31.12.2019	1.606.324	890	26	
offene Forderungen	59.250	(schließliche Reste des OH, des AOH und der DL)		
offene Verbindlichkeiten (inkl. Rücklagen)	10.053			

Rundungsdifferenzen sind möglich

Rang # = Platzierung nach Pro-Kopf-Werten innerhalb der bgld. Gemeinden

Gemeinde: Markt Sankt Martin

Gemeindestatus: Marktgemeinde

PLZ: 7341 GKZ: 10812 Einwohner laut Registerzählung 2017: 1.192

politischer Bezirk: Oberpullendorf

	EURO		EURO
Gesamteinnahmen ¹⁾	2.580.369	Gesamtausgaben ¹⁾	2.157.569
¹⁾ ohne Zuführungen und Investitions- und Tilgungszuschüsse		¹⁾ ohne Zuführungen und Investitions- und Tilgungszuschüsse	
Davon Erträge:		Davon Aufwendungen:	
Steuern und Abgaben	361.973	Personalkosten	655.989
Abgabenertragsanteile	953.603	Bezüge der gewählten Organe	88.445
Gebühren	155.264	Verwaltungs- und Betriebsaufwand-ohne 2	465.009
Transferzahlungen	55.795	Zinsen für Finanzschulden	7.870
Bedarfs- und Finanzzuweisungen lfd.	387.127	Transferzahlungen	414.053
Sonstige laufende Erträge	154.180	Sonstige laufende Aufwendungen 4)	0
Laufende Erträge	2.067.941	Laufende Aufwendungen	1.631.366
Einmalige Erträge	30.228	Instandhaltungen 2)	76.311
Kapitaltransfer	0	Kapitaltransfer und sonstige einmalige	794
Gesamterträge	2.098.170	Gesamtaufwendungen	1.708.471
Davon Transaktionen:		Davon Transaktionen:	
Veräußerungen von Vermögen	38.000	Erwerb von Vermögen	309.310
Darlehensaufnahmen	200.000	Rückzahlung von Finanzschulden	139.768
Rücklagenentnahmen	15.000	Rücklagenzuführungen	19
Vorjahresüberschuss	229.199	Vorjahresabgang	0
Vermögens- und Finanztransaktionen	482.199	Vermögens- und Finanztransaktionen	449.098

	EURO	Pro-Kopf	Rang #	
Gebarungsergebnis	422.800	355	73	
Jahresergebnis	193.601	162	23	
Finanzierungssaldo (Maastricht-Ergebnis)	98.547	83	60	0
Finanzspitze (= lfd. Erträge – lfd. Ausgaben)	250.724	210	75	12,1% der lfd. Erträge

Schulden gesamt	1.116.435	937	101
Schulden für den öffentlichen Haushalt	780.365	655	134
Schulden für marktbestimmte Betriebe	336.069	282	68
<i>Haftungen:</i>	99.163		

Schuldendienst gesamt	147.638	124	107	7,1%	der lfd. Erträge
SD für den öffentlichen Haushalt	86.689	73	139	4,2%	der lfd. Erträge
SD für marktbestimmte Betriebe	60.949	51	85	2,9%	der lfd. Erträge
Leasing- Miet- und sonst.Refinanzierung 3)	24.088	20	55	1,2%	der lfd. Erträge

Refinanzierungsaufwand gesamt	171.726	144	81	8,3%	der lfd. Erträge
Personalkosten	655.989	550	103	31,7%	der lfd. Erträge
laufende Transferleistungen *)	414.053	347	102	20,0%	der lfd. Erträge
Bezüge der gewählten Organe	88.445	74	98	4,3%	der lfd. Erträge
Verwaltungs- und Betriebsaufwand-ohne 2, 3 mit 4	440.921	370	50	21,3%	der lfd. Erträge
Instandhaltungen	76.311	64	48	3,7%	der lfd. Erträge
laufende Ausgaben	1.847.446	1.550	64	89,3%	der lfd. Erträge

*) davon Landesumlage	72.947	61		3,5%	der lfd. Erträge
*) davon Sozialleistungen an das Land	236.422	198		11,4%	der lfd. Erträge

Kassenbestand per 31.12.2019	617.875	518	59
offene Forderungen	13.135	(schließliche Reste des OH, des AOH und der DL)	
offene Verbindlichkeiten (inkl. Rücklagen)	208.210		

Rundungsdifferenzen sind möglich

Rang # = Platzierung nach Pro-Kopf-Werten innerhalb der bgld. Gemeinden

Gemeinde: Neckenmarkt

Gemeindestatus: Marktgemeinde

PLZ: 7311 GKZ: 10813 Einwohner laut Registerzählung 2017: 1.673

politischer Bezirk: Oberpullendorf

	EURO		EURO
Gesamteinnahmen ¹⁾	3.874.875	Gesamtausgaben ¹⁾	3.953.320
¹⁾ ohne Zuführungen und Investitions- und Tilgungszuschüsse		¹⁾ ohne Zuführungen und Investitions- und Tilgungszuschüsse	
Davon Erträge:		Davon Aufwendungen:	
Steuern und Abgaben	436.709	Personalkosten	829.915
Abgabenertragsanteile	1.339.508	Bezüge der gewählten Organe	122.190
Gebühren	352.172	Verwaltungs- und Betriebsaufwand-ohne 2	906.942
Transferzahlungen	33.518	Zinsen für Finanzschulden	7.587
Bedarfs- und Finanzzuweisungen lfd.	416.460	Transferzahlungen	537.573
Sonstige laufende Erträge	263.597	Sonstige laufende Aufwendungen 4)	0
Laufende Erträge	2.841.964	Laufende Aufwendungen	2.404.206
Einmalige Erträge	19.379	Instandhaltungen 2)	282.637
Kapitaltransfer	61.169	Kapitaltransfer und sonstige einmalige	37.934
Gesamterträge	2.922.512	Gesamtaufwendungen	2.724.777
Davon Transaktionen:		Davon Transaktionen:	
Veräußerungen von Vermögen	144.413	Erwerb von Vermögen	1.141.289
Darlehensaufnahmen	450.000	Rückzahlung von Finanzschulden	87.247
Rücklagenentnahmen	41.872	Rücklagenzuführungen	7
Vorjahresüberschuss	316.077	Vorjahresabgang	0
Vermögens- und Finanztransaktionen	952.363	Vermögens- und Finanztransaktionen	1.228.543

	EURO	Pro-Kopf	Rang #	
Gebarungsergebnis	-78.445	-47	164	
Jahresergebnis	-394.522	-236	162	
Finanzierungssaldo (Maastricht-Ergebnis)	-803.512	-480	163	0
Finanzspitze (= lfd. Erträge – lfd. Ausgaben)	87.254	52	147	3,1% der lfd. Erträge

	EURO		
Schulden gesamt	1.277.282	763	75
Schulden für den öffentlichen Haushalt	823.366	492	120
Schulden für marktbestimmte Betriebe	453.916	271	66
<i>Haftungen:</i>	<i>154.269</i>		

	EURO				
Schuldendienst gesamt	94.833	57	43	3,3%	der lfd. Erträge
SD für den öffentlichen Haushalt	45.026	27	81	1,6%	der lfd. Erträge
SD für marktbestimmte Betriebe	49.807	30	54	1,8%	der lfd. Erträge
Leasing- Miet- und sonst.Refinanzierung 3)	89.435	53	103	3,1%	der lfd. Erträge

	EURO				
Refinanzierungsaufwand gesamt	184.269	110	53	6,5%	der lfd. Erträge
Personalkosten	829.915	496	71	29,2%	der lfd. Erträge
laufende Transferleistungen *)	537.573	321	86	18,9%	der lfd. Erträge
Bezüge der gewählten Organe	122.190	73	92	4,3%	der lfd. Erträge
Verwaltungs- und Betriebsaufwand-ohne 2, 3 mit 4	817.506	489	121	28,8%	der lfd. Erträge
Instandhaltungen	282.637	169	148	9,9%	der lfd. Erträge
laufende Ausgaben	2.774.090	1.658	96	97,6%	der lfd. Erträge

*) davon Landesumlage	77.148	46		2,7%	der lfd. Erträge
*) davon Sozialleistungen an das Land	325.680	195		11,5%	der lfd. Erträge

Kassenbestand per 31.12.2019	-59.487	-36	165	
offene Forderungen	79.645	(schließliche Reste des OH, des AOH und der DL)		
offene Verbindlichkeiten (inkl. Rücklagen)	98.603			

Rundungsdifferenzen sind möglich Rang # = Platzierung nach Pro-Kopf-Werten innerhalb der bgld. Gemeinden
Anmerkung: Die Daten des RA19 konnten bislang nicht überprüft werden.

Gemeinde: Neutal

Gemeindestatus: Gemeinde

PLZ: 7343 GKZ: 10814 Einwohner laut Registerzählung 2017: 1.098

politischer Bezirk: Oberpullendorf

	EURO		EURO
Gesamteinnahmen ¹⁾	5.864.143	Gesamtausgaben ¹⁾	5.477.228
¹⁾ ohne Zuführungen und Investitions- und Tilgungszuschüsse		¹⁾ ohne Zuführungen und Investitions- und Tilgungszuschüsse	
Davon Erträge:		Davon Aufwendungen:	
Steuern und Abgaben	1.285.775	Personalkosten	809.332
Abgabenertragsanteile	897.428	Bezüge der gewählten Organe	85.047
Gebühren	298.042	Verwaltungs- und Betriebsaufwand-ohne 2	943.733
Transferzahlungen	-318.291	Zinsen für Finanzschulden	15.502
Bedarfs- und Finanzzuweisungen lfd.	644.537	Transferzahlungen	736.269
Sonstige laufende Erträge	274.320	Sonstige laufende Aufwendungen 4)	0
Laufende Erträge	3.081.811	Laufende Aufwendungen	2.589.882
Einmalige Erträge	20.113	Instandhaltungen 2)	49.342
Kapitaltransfer	335.609	Kapitaltransfer und sonstige einmalige	90.038
Gesamterträge	3.437.532	Gesamtaufwendungen	2.729.262
Davon Transaktionen:		Davon Transaktionen:	
Veräußerungen von Vermögen	412.091	Erwerb von Vermögen	2.642.876
Darlehensaufnahmen	1.700.000	Rückzahlung von Finanzschulden	105.091
Rücklagenentnahmen	0	Rücklagenzuführungen	0
Vorjahresüberschuss	314.520	Vorjahresabgang	0
Vermögens- und Finanztransaktionen	2.426.611	Vermögens- und Finanztransaktionen	2.747.967

	EURO	Pro-Kopf	Rang #	
Gebarungsergebnis	487.281	444	54	
Jahresergebnis	72.395	66	60	
Finanzierungssaldo (Maastricht-Ergebnis)	-1.525.717	-1.390	171	0
Finanzspitze (= lfd. Erträge – lfd. Ausgaben)	357.159	325	22	11,6% der lfd. Erträge

Schulden gesamt	3.301.664	3.007	167
Schulden für den öffentlichen Haushalt	3.257.792	2.967	171
Schulden für marktbestimmte Betriebe	43.872	40	20

Haftungen: 1.732.288

Schuldendienst gesamt	120.592	110	94	3,9%	der lfd. Erträge
SD für den öffentlichen Haushalt	117.159	107	154	3,8%	der lfd. Erträge
SD für marktbestimmte Betriebe	3.434	3	13	0,1%	der lfd. Erträge
Leasing- Miet- und sonst. Refinanzierung 3)	111.085	101	146	3,6%	der lfd. Erträge

Refinanzierungsaufwand gesamt	231.678	211	124	7,5%	der lfd. Erträge
Personalkosten	809.332	737	164	26,3%	der lfd. Erträge
laufende Transferleistungen *)	736.269	671	165	23,9%	der lfd. Erträge
Bezüge der gewählten Organe	85.047	77	102	2,8%	der lfd. Erträge
Verwaltungs- und Betriebsaufwand-ohne 2, 3 mit 4	832.648	758	165	27,0%	der lfd. Erträge
Instandhaltungen	49.342	45	25	1,6%	der lfd. Erträge
laufende Ausgaben	2.744.315	2.499	162	89,0%	der lfd. Erträge

*) davon Landesumlage	262.973	240		8,5%	der lfd. Erträge
*) davon Sozialleistungen an das Land	382.521	348		12,4%	der lfd. Erträge

Kassenbestand per 31.12.2019	424.215	386	86
offene Forderungen	322.328	(schließliche Reste des OH, des AOH und der DL)	
offene Verbindlichkeiten (inkl. Rücklagen)	259.262		

Rundungsdifferenzen sind möglich

Rang # = Platzierung nach Pro-Kopf-Werten innerhalb der bgld. Gemeinden

Anmerkung: Es gibt Differenzen zum RA in Papierform beim Gebarungsergebnis.

Gemeinde: Nikitsch

Gemeindestatus: Gemeinde

PLZ: 7302 GKZ: 10815 Einwohner laut Registerzählung 2017: 1.397

politischer Bezirk: Oberpullendorf

	EURO		EURO
Gesamteinnahmen ¹⁾	3.153.550	Gesamtausgaben ¹⁾	2.118.166
¹⁾ ohne Zuführungen und Investitions- und Tilgungszuschüsse		¹⁾ ohne Zuführungen und Investitions- und Tilgungszuschüsse	
Davon Erträge:		Davon Aufwendungen:	
Steuern und Abgaben	215.869	Personalkosten	655.429
Abgabenertragsanteile	1.115.271	Bezüge der gewählten Organe	108.190
Gebühren	205.394	Verwaltungs- und Betriebsaufwand-ohne 2	452.180
Transferzahlungen	95.739	Zinsen für Finanzschulden	20.648
Bedarfs- und Finanzzuweisungen lfd.	685.154	Transferzahlungen	405.052
Sonstige laufende Erträge	146.634	Sonstige laufende Aufwendungen 4)	0
Laufende Erträge	2.464.061	Laufende Aufwendungen	1.641.499
Einmalige Erträge	22.159	Instandhaltungen 2)	118.374
Kapitaltransfer	42.157	Kapitaltransfer und sonstige einmalige	0
Gesamterträge	2.528.377	Gesamtaufwendungen	1.759.873
Davon Transaktionen:		Davon Transaktionen:	
Veräußerungen von Vermögen	14.766	Erwerb von Vermögen	79.415
Darlehensaufnahmen	0	Rückzahlung von Finanzschulden	168.651
Rücklagenentnahmen	0	Rücklagenzuführungen	110.227
Vorjahresüberschuss	610.407	Vorjahresabgang	0
Vermögens- und Finanztransaktionen	625.173	Vermögens- und Finanztransaktionen	358.293

	EURO	Pro-Kopf	Rang #	
Gebarungsergebnis	1.035.384	741	25	
Jahresergebnis	424.976	304	6	
Finanzierungssaldo (Maastricht-Ergebnis)	697.781	499	4	0
Finanzspitze (= lfd. Erträge – lfd. Ausgaben)	557.696	399	11	22,6% der lfd. Erträge

	EURO		
Schulden gesamt	2.601.011	1.862	151
Schulden für den öffentlichen Haushalt	2.360.830	1.690	163
Schulden für marktbestimmte Betriebe	240.181	172	42

Haftungen: 687

	EURO				
Schuldendienst gesamt	189.298	136	114	7,7%	der lfd. Erträge
SD für den öffentlichen Haushalt	179.497	128	160	7,3%	der lfd. Erträge
SD für marktbestimmte Betriebe	9.801	7	17	0,4%	der lfd. Erträge
Leasing- Miet- und sonst.Refinanzierung 3)	91.218	65	119	3,7%	der lfd. Erträge

	EURO				
Refinanzierungsaufwand gesamt	280.517	201	118	11,4%	der lfd. Erträge
Personalkosten	655.429	469	53	26,6%	der lfd. Erträge
laufende Transferleistungen *)	405.052	290	53	16,4%	der lfd. Erträge
Bezüge der gewählten Organe	108.190	77	101	4,4%	der lfd. Erträge
Verwaltungs- und Betriebsaufwand-ohne 2, 3 mit 4	360.961	258	5	14,6%	der lfd. Erträge
Instandhaltungen	118.374	85	79	4,8%	der lfd. Erträge
laufende Ausgaben	1.928.524	1.380	17	78,3%	der lfd. Erträge

*) davon Landesumlage	41.575	30		1,7%	der lfd. Erträge
*) davon Sozialleistungen an das Land	246.200	176		10,0%	der lfd. Erträge

Kassenbestand per 31.12.2019	1.510.413	1.081	12	
offene Forderungen	108.544	(schließliche Reste des OH, des AOH und der DL)		
offene Verbindlichkeiten (inkl. Rücklagen)	583.573			

Rundungsdifferenzen sind möglich

Rang # = Platzierung nach Pro-Kopf-Werten innerhalb der bgld. Gemeinden

Gemeinde: Oberloisdorf

Gemeindestatus: Gemeinde

PLZ: 7451 GKZ: 10828 Einwohner laut Registerzählung 2017: 810

politischer Bezirk: Oberpullendorf

	EURO		EURO
Gesamteinnahmen ¹⁾	1.828.375	Gesamtausgaben ¹⁾	1.509.796
¹⁾ ohne Zuführungen und Investitions- und Tilgungszuschüsse		¹⁾ ohne Zuführungen und Investitions- und Tilgungszuschüsse	
Davon Erträge:		Davon Aufwendungen:	
Steuern und Abgaben	82.362	Personalkosten	406.739
Abgabenertragsanteile	645.805	Bezüge der gewählten Organe	84.488
Gebühren	136.311	Verwaltungs- und Betriebsaufwand-ohne 2	390.137
Transferzahlungen	27.543	Zinsen für Finanzschulden	4.522
Bedarfs- und Finanzzuweisungen lfd.	286.078	Transferzahlungen	210.007
Sonstige laufende Erträge	49.770	Sonstige laufende Aufwendungen 4)	0
Laufende Erträge	1.227.869	Laufende Aufwendungen	1.095.893
Einmalige Erträge	2.066	Instandhaltungen 2)	47.624
Kapitaltransfer	6.017	Kapitaltransfer und sonstige einmalige	12.500
Gesamterträge	1.235.951	Gesamtaufwendungen	1.156.017
Davon Transaktionen:		Davon Transaktionen:	
Veräußerungen von Vermögen	29.584	Erwerb von Vermögen	246.507
Darlehensaufnahmen	400.000	Rückzahlung von Finanzschulden	107.272
Rücklagenentnahmen	0	Rücklagenzuführungen	0
Vorjahresüberschuss	162.840	Vorjahresabgang	0
Vermögens- und Finanztransaktionen	592.423	Vermögens- und Finanztransaktionen	353.779

	EURO	Pro-Kopf	Rang #	
Gebbarungsergebnis	318.578	393	61	
Jahresergebnis	155.739	192	13	
Finanzierungssaldo (Maastricht-Ergebnis)	194.846	241	15	0
Finanzspitze (= lfd. Erträge – lfd. Ausgaben)	-20.855	-26	158	-1,7% der lfd. Erträge

	EURO		
Schulden gesamt	877.478	1.083	110
Schulden für den öffentlichen Haushalt	226.906	280	96
Schulden für marktbestimmte Betriebe	650.572	803	133
<i>Haftungen:</i>	<i>120.475</i>		

	EURO				
Schuldendienst gesamt	111.794	138	118	9,1%	der lfd. Erträge
SD für den öffentlichen Haushalt	40.598	50	118	3,3%	der lfd. Erträge
SD für marktbestimmte Betriebe	71.196	88	117	5,8%	der lfd. Erträge
Leasing- Miet- und sonst.Refinanzierung 3)	29.808	37	76	2,4%	der lfd. Erträge

	EURO				
Refinanzierungsaufwand gesamt	141.602	175	106	11,5%	der lfd. Erträge
Personalkosten	406.739	502	74	33,1%	der lfd. Erträge
laufende Transferleistungen *)	210.007	259	16	17,1%	der lfd. Erträge
Bezüge der gewählten Organe	84.488	104	141	6,9%	der lfd. Erträge
Verwaltungs- und Betriebsaufwand-ohne 2, 3 mit 4	360.329	445	104	29,3%	der lfd. Erträge
Instandhaltungen	47.624	59	41	3,9%	der lfd. Erträge
laufende Ausgaben	1.250.789	1.544	60	101,9	der lfd. Erträge

*) davon Landesumlage	13.855	17		1,1%	der lfd. Erträge
*) davon Sozialleistungen an das Land	133.916	165		10,9%	der lfd. Erträge

Kassenbestand per 31.12.2019	286.896	354	93	
offene Forderungen	52.474	(schließliche Reste des OH, des AOH und der DL)		
offene Verbindlichkeiten (inkl. Rücklagen)	20.792			

Rundungsdifferenzen sind möglich

Rang # = Platzierung nach Pro-Kopf-Werten innerhalb der bgld. Gemeinden

Gemeinde: Oberpullendorf

Gemeindestatus: Stadtgemeinde

PLZ: 7350 GKZ: 10816 Einwohner laut Registerzählung 2017: 3.202

politischer Bezirk: Oberpullendorf

	EURO		EURO
Gesamteinnahmen ¹⁾	8.623.334	Gesamtausgaben ¹⁾	8.564.589
¹⁾ ohne Zuführungen und Investitions- und Tilgungszuschüsse		¹⁾ ohne Zuführungen und Investitions- und Tilgungszuschüsse	
Davon Erträge:		Davon Aufwendungen:	
Steuern und Abgaben	2.259.808	Personalkosten	1.370.617
Abgabenertragsanteile	2.568.571	Bezüge der gewählten Organe	134.384
Gebühren	1.110.300	Verwaltungs- und Betriebsaufwand-ohne 2	2.090.516
Transferzahlungen	95.387	Zinsen für Finanzschulden	21.563
Bedarfs- und Finanzzuweisungen lfd.	400.052	Transferzahlungen	2.606.117
Sonstige laufende Erträge	677.299	Sonstige laufende Aufwendungen 4)	0
Laufende Erträge	7.111.416	Laufende Aufwendungen	6.223.197
Einmalige Erträge	52.299	Instandhaltungen 2)	249.089
Kapitaltransfer	11.933	Kapitaltransfer und sonstige einmalige	179.002
Gesamterträge	7.175.648	Gesamtaufwendungen	6.651.288
Davon Transaktionen:		Davon Transaktionen:	
Veräußerungen von Vermögen	630.863	Erwerb von Vermögen	1.567.546
Darlehensaufnahmen	200.000	Rückzahlung von Finanzschulden	217.855
Rücklagenentnahmen	0	Rücklagenzuführungen	127.900
Vorjahresüberschuss	616.822	Vorjahresabgang	0
Vermögens- und Finanztransaktionen	1.447.686	Vermögens- und Finanztransaktionen	1.913.301

	EURO	Pro-Kopf	Rang #	
Gebarungsergebnis	58.745	18	156	
Jahresergebnis	-558.077	-174	153	
Finanzierungssaldo (Maastricht-Ergebnis)	-571.283	-178	148	0
Finanzspitze (= lfd. Erträge – lfd. Ausgaben)	469.393	147	105	6,6% der lfd. Erträge

Schulden gesamt	2.554.125	798	81
Schulden für den öffentlichen Haushalt	1.500.268	469	118
Schulden für marktbestimmte Betriebe	1.053.857	329	82
<i>Haftungen:</i>	<i>4.657.381</i>		

Schuldendienst gesamt	239.419	75	61	3,4%	der lfd. Erträge
SD für den öffentlichen Haushalt	117.708	37	100	1,7%	der lfd. Erträge
SD für marktbestimmte Betriebe	121.710	38	64	1,7%	der lfd. Erträge
Leasing- Miet- und sonst.Refinanzierung 3)	479.206	150	165	6,7%	der lfd. Erträge

Refinanzierungsaufwand gesamt	718.625	224	133	10,1%	der lfd. Erträge
Personalkosten	1.370.617	428	29	19,3%	der lfd. Erträge
laufende Transferleistungen *)	2.606.117	814	167	36,6%	der lfd. Erträge
Bezüge der gewählten Organe	134.384	42	15	1,9%	der lfd. Erträge
Verwaltungs- und Betriebsaufwand-ohne 2, 3 mit 4	1.611.309	503	124	22,7%	der lfd. Erträge
Instandhaltungen	249.089	78	70	3,5%	der lfd. Erträge
laufende Ausgaben	6.690.141	2.089	150	94,1%	der lfd. Erträge

*) davon Landesumlage	482.920	151		6,8%	der lfd. Erträge
*) davon Sozialleistungen an das Land	894.542	279		12,6%	der lfd. Erträge

Kassenbestand per 31.12.2019	845.466	264	114
offene Forderungen	101.242	(schließliche Reste des OH, des AOH und der DL)	
offene Verbindlichkeiten (inkl. Rücklagen)	887.963		

Rundungsdifferenzen sind möglich

Rang # = Platzierung nach Pro-Kopf-Werten innerhalb der bgld. Gemeinden

Gemeinde: Pilgersdorf

Gemeindestatus: Gemeinde

PLZ: 7441 GKZ: 10817 Einwohner laut Registerzählung 2017: 1.661

politischer Bezirk: Oberpullendorf

	EURO		EURO
Gesamteinnahmen ¹⁾	3.178.777	Gesamtausgaben ¹⁾	2.963.396
¹⁾ ohne Zuführungen und Investitions- und Tilgungszuschüsse		¹⁾ ohne Zuführungen und Investitions- und Tilgungszuschüsse	
Davon Erträge:		Davon Aufwendungen:	
Steuern und Abgaben	201.969	Personalkosten	606.580
Abgabenertragsanteile	1.305.608	Bezüge der gewählten Organe	114.169
Gebühren	427.933	Verwaltungs- und Betriebsaufwand-ohne 2	613.372
Transferzahlungen	90.101	Zinsen für Finanzschulden	20.061
Bedarfs- und Finanzzuweisungen lfd.	353.772	Transferzahlungen	526.871
Sonstige laufende Erträge	168.976	Sonstige laufende Aufwendungen 4)	0
Laufende Erträge	2.548.360	Laufende Aufwendungen	1.881.053
Einmalige Erträge	183.626	Instandhaltungen 2)	265.384
Kapitaltransfer	57.120	Kapitaltransfer und sonstige einmalige	14.667
Gesamterträge	2.789.106	Gesamtaufwendungen	2.161.104
Davon Transaktionen:		Davon Transaktionen:	
Veräußerungen von Vermögen	23.022	Erwerb von Vermögen	230.714
Darlehensaufnahmen	0	Rückzahlung von Finanzschulden	221.160
Rücklagenentnahmen	41.457	Rücklagenzuführungen	350.418
Vorjahresüberschuss	325.193	Vorjahresabgang	0
Vermögens- und Finanztransaktionen	389.672	Vermögens- und Finanztransaktionen	802.292

	EURO	Pro-Kopf	Rang #	
Gebarungsergebnis	215.381	130	131	
Jahresergebnis	-109.811	-66	127	
Finanzierungssaldo (Maastricht-Ergebnis)	104.474	63	72	0
Finanzspitze (= lfd. Erträge – lfd. Ausgaben)	364.389	219	69	14,3% der lfd. Erträge

	EURO		
Schulden gesamt	1.996.528	1.202	124
Schulden für den öffentlichen Haushalt	720.408	434	114
Schulden für marktbestimmte Betriebe	1.276.120	768	129
<i>Haftungen:</i>	<i>112.917</i>		

	EURO				
Schuldendienst gesamt	241.221	145	121	9,5%	der lfd. Erträge
SD für den öffentlichen Haushalt	84.307	51	120	3,3%	der lfd. Erträge
SD für marktbestimmte Betriebe	156.914	94	130	6,2%	der lfd. Erträge
Leasing- Miet- und sonst.Refinanzierung 3)	63.094	38	79	2,5%	der lfd. Erträge

	EURO				
Refinanzierungsaufwand gesamt	304.315	183	111	11,9%	der lfd. Erträge
Personalkosten	606.580	365	13	23,8%	der lfd. Erträge
laufende Transferleistungen *)	526.871	317	80	20,7%	der lfd. Erträge
Bezüge der gewählten Organe	114.169	69	81	4,5%	der lfd. Erträge
Verwaltungs- und Betriebsaufwand-ohne 2, 3 mit 4	550.278	331	24	21,6%	der lfd. Erträge
Instandhaltungen	265.384	160	141	10,4%	der lfd. Erträge
laufende Ausgaben	2.367.597	1.425	31	92,9%	der lfd. Erträge

*) davon Landesumlage	42.579	26		1,7%	der lfd. Erträge
*) davon Sozialleistungen an das Land	289.981	175		11,4%	der lfd. Erträge

Kassenbestand per 31.12.2019	1.034.310	623	52	
offene Forderungen	53.526	(schließliche Reste des OH, des AOH und der DL)		
offene Verbindlichkeiten (inkl. Rücklagen)	872.454			

Rundungsdifferenzen sind möglich

Rang # = Platzierung nach Pro-Kopf-Werten innerhalb der bgld. Gemeinden

Gemeinde: Piringsdorf

Gemeindestatus: Gemeinde

PLZ: 7373 GKZ: 10818 Einwohner laut Registerzählung 2017: 852

politischer Bezirk: Oberpullendorf

	EURO		EURO
Gesamteinnahmen ¹⁾	1.498.493	Gesamtausgaben ¹⁾	1.388.528
¹⁾ ohne Zuführungen und Investitions- und Tilgungszuschüsse		¹⁾ ohne Zuführungen und Investitions- und Tilgungszuschüsse	
Davon Erträge:		Davon Aufwendungen:	
Steuern und Abgaben	116.947	Personalkosten	467.905
Abgabenertragsanteile	676.523	Bezüge der gewählten Organe	79.376
Gebühren	165.688	Verwaltungs- und Betriebsaufwand-ohne 2	332.874
Transferzahlungen	52.280	Zinsen für Finanzschulden	4.422
Bedarfs- und Finanzzuweisungen lfd.	279.424	Transferzahlungen	225.646
Sonstige laufende Erträge	103.708	Sonstige laufende Aufwendungen 4)	0
Laufende Erträge	1.394.570	Laufende Aufwendungen	1.110.223
Einmalige Erträge	11.788	Instandhaltungen 2)	102.086
Kapitaltransfer	39.758	Kapitaltransfer und sonstige einmalige	41.955
Gesamterträge	1.446.116	Gesamtaufwendungen	1.254.263
Davon Transaktionen:		Davon Transaktionen:	
Veräußerungen von Vermögen	21.521	Erwerb von Vermögen	61.624
Darlehensaufnahmen	0	Rückzahlung von Finanzschulden	72.640
Rücklagenentnahmen	0	Rücklagenzuführungen	0
Vorjahresüberschuss	30.855	Vorjahresabgang	0
Vermögens- und Finanztransaktionen	52.377	Vermögens- und Finanztransaktionen	134.264

	EURO	Pro-Kopf	Rang #	
Gebarungsergebnis	109.965	129	132	
Jahresergebnis	79.109	93	47	
Finanzierungssaldo (Maastricht-Ergebnis)	79.109	93	55	0
Finanzspitze (= lfd. Erträge – lfd. Ausgaben)	121.410	142	107	8,7% der lfd. Erträge

Schulden gesamt	483.059	567	57
Schulden für den öffentlichen Haushalt	0	0	1
Schulden für marktbestimmte Betriebe	483.059	567	111
<i>Haftungen:</i>	<i>999.938</i>		

Schuldendienst gesamt	77.062	90	74	5,5%	der lfd. Erträge
SD für den öffentlichen Haushalt	0	0	1	0,0%	der lfd. Erträge
SD für marktbestimmte Betriebe	77.062	90	123	5,5%	der lfd. Erträge
Leasing- Miet- und sonst.Refinanzierung 3)	50.381	59	110	3,6%	der lfd. Erträge

Refinanzierungsaufwand gesamt	127.443	150	86	9,1%	der lfd. Erträge
Personalkosten	467.905	549	102	33,6%	der lfd. Erträge
laufende Transferleistungen *)	225.646	265	22	16,2%	der lfd. Erträge
Bezüge der gewählten Organe	79.376	93	133	5,7%	der lfd. Erträge
Verwaltungs- und Betriebsaufwand-ohne 2, 3 mit 4	282.493	332	25	20,3%	der lfd. Erträge
Instandhaltungen	102.086	120	116	7,3%	der lfd. Erträge
laufende Ausgaben	1.284.948	1.508	55	92,1%	der lfd. Erträge

*) davon Landesumlage	16.399	19		1,2%	der lfd. Erträge
*) davon Sozialleistungen an das Land	149.423	175		10,7%	der lfd. Erträge

Kassenbestand per 31.12.2019	146.965	172	136
offene Forderungen	17.813	(schließliche Reste des OH, des AOH und der DL)	
offene Verbindlichkeiten (inkl. Rücklagen)	54.813		

Rundungsdifferenzen sind möglich

Rang # = Platzierung nach Pro-Kopf-Werten innerhalb der bgld. Gemeinden

Gemeinde: Raiding

Gemeindestatus: Marktgemeinde

PLZ: 7321 GKZ: 10819 Einwohner laut Registerzählung 2017: 867

politischer Bezirk: Oberpullendorf

	EURO		EURO
Gesamteinnahmen ¹⁾	2.920.268	Gesamtausgaben ¹⁾	2.680.953
¹⁾ ohne Zuführungen und Investitions- und Tilgungszuschüsse		¹⁾ ohne Zuführungen und Investitions- und Tilgungszuschüsse	
Davon Erträge:		Davon Aufwendungen:	
Steuern und Abgaben	203.404	Personalkosten	480.264
Abgabenertragsanteile	692.160	Bezüge der gewählten Organe	77.930
Gebühren	182.085	Verwaltungs- und Betriebsaufwand-ohne 2	371.770
Transferzahlungen	-26.796	Zinsen für Finanzschulden	9.251
Bedarfs- und Finanzzuweisungen lfd.	333.639	Transferzahlungen	236.715
Sonstige laufende Erträge	127.120	Sonstige laufende Aufwendungen 4)	0
Laufende Erträge	1.511.611	Laufende Aufwendungen	1.175.929
Einmalige Erträge	24.831	Instandhaltungen 2)	88.036
Kapitaltransfer	56.759	Kapitaltransfer und sonstige einmalige	357
Gesamterträge	1.593.201	Gesamtaufwendungen	1.264.322
Davon Transaktionen:		Davon Transaktionen:	
Veräußerungen von Vermögen	0	Erwerb von Vermögen	1.316.808
Darlehensaufnahmen	1.100.000	Rückzahlung von Finanzschulden	99.823
Rücklagenentnahmen	0	Rücklagenzuführungen	0
Vorjahresüberschuss	227.067	Vorjahresabgang	0
Vermögens- und Finanztransaktionen	1.327.067	Vermögens- und Finanztransaktionen	1.416.631

	EURO	Pro-Kopf	Rang #	
Gebahrungsergebnis	194.985	225	108	
Jahresergebnis	12.248	14	84	
Finanzierungssaldo (Maastricht-Ergebnis)	-890.281	-1.027	170	0
Finanzspitze (= lfd. Erträge – lfd. Ausgaben)	172.654	199	81	11,4% der lfd. Erträge

	EURO	Pro-Kopf	Rang #
Schulden gesamt	1.799.376	2.075	155
Schulden für den öffentlichen Haushalt	1.685.491	1.944	167
Schulden für marktbestimmte Betriebe	113.885	131	35
<i>Haftungen:</i>	<i>1.330</i>		

	EURO	Pro-Kopf	Rang #	
Schuldendienst gesamt	109.073	126	110	7,2% der lfd. Erträge
SD für den öffentlichen Haushalt	103.931	120	159	6,9% der lfd. Erträge
SD für marktbestimmte Betriebe	5.142	6	15	0,3% der lfd. Erträge
Leasing- Miet- und sonst. Refinanzierung 3)	20.557	24	59	1,4% der lfd. Erträge

	EURO	Pro-Kopf	Rang #	
Refinanzierungsaufwand gesamt	129.631	150	85	8,6% der lfd. Erträge
Personalkosten	480.264	554	105	31,8% der lfd. Erträge
laufende Transferleistungen *)	236.715	273	33	15,7% der lfd. Erträge
Bezüge der gewählten Organe	77.930	90	126	5,2% der lfd. Erträge
Verwaltungs- und Betriebsaufwand-ohne 2, 3 mit 4	351.213	405	76	23,2% der lfd. Erträge
Instandhaltungen	88.036	102	104	5,8% der lfd. Erträge
laufende Ausgaben	1.363.788	1.573	75	90,2% der lfd. Erträge

*) davon Landesumlage	31.318	36		2,1% der lfd. Erträge
*) davon Sozialleistungen an das Land	151.899	175		10,0% der lfd. Erträge

Kassenbestand per 31.12.2019	119.127	137	143	
offene Forderungen	213.408	(schließliche Reste des OH, des AOH und der DL)		
offene Verbindlichkeiten (inkl. Rücklagen)	137.550			

Rundungsdifferenzen sind möglich

Rang # = Platzierung nach Pro-Kopf-Werten innerhalb der bgld. Gemeinden

Gemeinde: Ritzing

Gemeindestatus: Gemeinde

PLZ: 7323 GKZ: 10820 Einwohner laut Registerzählung 2017: 895

politischer Bezirk: Oberpullendorf

	EURO		EURO
Gesamteinnahmen ¹⁾	2.264.351	Gesamtausgaben ¹⁾	1.629.849
¹⁾ ohne Zuführungen und Investitions- und Tilgungszuschüsse		¹⁾ ohne Zuführungen und Investitions- und Tilgungszuschüsse	
Davon Erträge:		Davon Aufwendungen:	
Steuern und Abgaben	151.584	Personalkosten	522.685
Abgabenertragsanteile	714.569	Bezüge der gewählten Organe	78.975
Gebühren	130.724	Verwaltungs- und Betriebsaufwand-ohne 2	361.274
Transferzahlungen	26.450	Zinsen für Finanzschulden	4.935
Bedarfs- und Finanzzuweisungen lfd.	268.139	Transferzahlungen	246.192
Sonstige laufende Erträge	226.881	Sonstige laufende Aufwendungen 4)	0
Laufende Erträge	1.518.347	Laufende Aufwendungen	1.214.061
Einmalige Erträge	968	Instandhaltungen 2)	58.710
Kapitaltransfer	106.779	Kapitaltransfer und sonstige einmalige	0
Gesamterträge	1.626.094	Gesamtaufwendungen	1.272.771
Davon Transaktionen:		Davon Transaktionen:	
Veräußerungen von Vermögen	68.690	Erwerb von Vermögen	294.795
Darlehensaufnahmen	0	Rückzahlung von Finanzschulden	62.283
Rücklagenentnahmen	0	Rücklagenzuführungen	0
Vorjahresüberschuss	569.567	Vorjahresabgang	0
Vermögens- und Finanztransaktionen	638.257	Vermögens- und Finanztransaktionen	357.078

	EURO	Pro-Kopf	Rang #	
Gebarungsergebnis	634.371	709	28	
Jahresergebnis	64.935	73	58	
Finanzierungssaldo (Maastricht-Ergebnis)	64.935	73	68	0
Finanzspitze (= lfd. Erträge – lfd. Ausgaben)	184.262	206	78	12,1% der lfd. Erträge

Schulden gesamt	620.375	693	70
Schulden für den öffentlichen Haushalt	0	0	1
Schulden für marktbestimmte Betriebe	620.375	693	121

Haftungen: 1.465

Schuldendienst gesamt	67.218	75	62	4,4%	der lfd. Erträge
SD für den öffentlichen Haushalt	0	0	1	0,0%	der lfd. Erträge
SD für marktbestimmte Betriebe	67.218	75	106	4,4%	der lfd. Erträge
Leasing- Miet- und sonst.Refinanzierung 3)	2.803	3	15	0,2%	der lfd. Erträge

Refinanzierungsaufwand gesamt	70.021	78	28	4,6%	der lfd. Erträge
Personalkosten	522.685	584	120	34,4%	der lfd. Erträge
laufende Transferleistungen *)	246.192	275	35	16,2%	der lfd. Erträge
Bezüge der gewählten Organe	78.975	88	125	5,2%	der lfd. Erträge
Verwaltungs- und Betriebsaufwand-ohne 2, 3 mit 4	358.471	401	72	23,6%	der lfd. Erträge
Instandhaltungen	58.710	66	49	3,9%	der lfd. Erträge
laufende Ausgaben	1.335.054	1.492	49	87,9%	der lfd. Erträge

*) davon Landesumlage	30.034	34		2,0%	der lfd. Erträge
*) davon Sozialleistungen an das Land	161.150	180		10,6%	der lfd. Erträge

Kassenbestand per 31.12.2019	617.699	690	43
offene Forderungen	49.341	(schließliche Reste des OH, des AOH und der DL)	
offene Verbindlichkeiten (inkl. Rücklagen)	32.669		

Rundungsdifferenzen sind möglich

Rang # = Platzierung nach Pro-Kopf-Werten innerhalb der bgld. Gemeinden

Gemeinde: Steinberg-Dörfel

Gemeindestatus: Marktgemeinde

PLZ: 7453 GKZ: 10821 Einwohner laut Registerzählung 2017: 1.295

politischer Bezirk: Oberpullendorf

	EURO		EURO
Gesamteinnahmen ¹⁾	3.329.801	Gesamtausgaben ¹⁾	2.774.468
¹⁾ ohne Zuführungen und Investitions- und Tilgungszuschüsse		¹⁾ ohne Zuführungen und Investitions- und Tilgungszuschüsse	
Davon Erträge:		Davon Aufwendungen:	
Steuern und Abgaben	378.081	Personalkosten	623.544
Abgabenertragsanteile	1.034.982	Bezüge der gewählten Organe	92.073
Gebühren	254.026	Verwaltungs- und Betriebsaufwand-ohne 2	546.729
Transferzahlungen	9.334	Zinsen für Finanzschulden	23.948
Bedarfs- und Finanzzuweisungen lfd.	435.620	Transferzahlungen	510.258
Sonstige laufende Erträge	65.583	Sonstige laufende Aufwendungen 4)	0
Laufende Erträge	2.177.627	Laufende Aufwendungen	1.796.552
Einmalige Erträge	23.669	Instandhaltungen 2)	54.509
Kapitaltransfer	56.070	Kapitaltransfer und sonstige einmalige	9.262
Gesamterträge	2.257.366	Gesamtaufwendungen	1.860.324
Davon Transaktionen:		Davon Transaktionen:	
Veräußerungen von Vermögen	33.722	Erwerb von Vermögen	577.876
Darlehensaufnahmen	500.000	Rückzahlung von Finanzschulden	171.131
Rücklagenentnahmen	0	Rücklagenzuführungen	0
Vorjahresüberschuss	538.714	Vorjahresabgang	165.137
Vermögens- und Finanztransaktionen	1.072.436	Vermögens- und Finanztransaktionen	914.144

	EURO	Pro-Kopf	Rang #	
Gebarungsergebnis	555.333	429	56	
Jahresergebnis	181.757	140	29	
Finanzierungssaldo (Maastricht-Ergebnis)	239.077	185	26	0
Finanzspitze (= lfd. Erträge – lfd. Ausgaben)	179.103	138	108	8,2% der lfd. Erträge

	EURO	Pro-Kopf	Rang #
Schulden gesamt	4.419.292	3.413	168
Schulden für den öffentlichen Haushalt	2.828.406	2.184	168
Schulden für marktbestimmte Betriebe	1.590.886	1.228	152
<i>Haftungen:</i>	<i>371.148</i>		

	EURO	Pro-Kopf	Rang #	
Schuldendienst gesamt	195.079	151	123	9,0% der lfd. Erträge
SD für den öffentlichen Haushalt	66.397	51	122	3,0% der lfd. Erträge
SD für marktbestimmte Betriebe	128.683	99	132	5,9% der lfd. Erträge
Leasing- Miet- und sonst.Refinanzierung 3)	0	0	1	0,0% der lfd. Erträge

	EURO	Pro-Kopf	Rang #	
Refinanzierungsaufwand gesamt	195.079	151	87	9,0% der lfd. Erträge
Personalkosten	623.544	482	63	28,6% der lfd. Erträge
laufende Transferleistungen *)	510.258	394	122	23,4% der lfd. Erträge
Bezüge der gewählten Organe	92.073	71	89	4,2% der lfd. Erträge
Verwaltungs- und Betriebsaufwand-ohne 2, 3 mit 4	546.729	422	86	25,1% der lfd. Erträge
Instandhaltungen	54.509	42	20	2,5% der lfd. Erträge
laufende Ausgaben	2.022.192	1.562	69	92,9% der lfd. Erträge

*) davon Landesumlage	84.478	65		3,9%	der lfd. Erträge
*) davon Sozialleistungen an das Land	263.689	204		12,1%	der lfd. Erträge

Kassenbestand per 31.12.2019	454.235	351	94
offene Forderungen	233.741	(schließliche Reste des OH, des AOH und der DL)	
offene Verbindlichkeiten (inkl. Rücklagen)	132.643		

Rundungsdifferenzen sind möglich

Rang # = Platzierung nach Pro-Kopf-Werten innerhalb der bgld. Gemeinden

Gemeinde: Stoob

Gemeindestatus: Marktgemeinde

PLZ: 7344 GKZ: 10822 Einwohner laut Registerzählung 2017: 1.383

politischer Bezirk: Oberpullendorf

	EURO		EURO
Gesamteinnahmen ¹⁾	3.376.607	Gesamtausgaben ¹⁾	3.117.320
¹⁾ ohne Zuführungen und Investitions- und Tilgungszuschüsse		¹⁾ ohne Zuführungen und Investitions- und Tilgungszuschüsse	
Davon Erträge:		Davon Aufwendungen:	
Steuern und Abgaben	894.417	Personalkosten	708.689
Abgabenertragsanteile	1.104.454	Bezüge der gewählten Organe	87.815
Gebühren	277.676	Verwaltungs- und Betriebsaufwand-ohne 2	727.646
Transferzahlungen	27.918	Zinsen für Finanzschulden	16.714
Bedarfs- und Finanzzuweisungen lfd.	396.998	Transferzahlungen	671.569
Sonstige laufende Erträge	273.047	Sonstige laufende Aufwendungen 4)	0
Laufende Erträge	2.974.510	Laufende Aufwendungen	2.212.433
Einmalige Erträge	6.841	Instandhaltungen 2)	125.178
Kapitaltransfer	79.921	Kapitaltransfer und sonstige einmalige	55.943
Gesamterträge	3.061.272	Gesamtaufwendungen	2.393.554
Davon Transaktionen:		Davon Transaktionen:	
Veräußerungen von Vermögen	60.912	Erwerb von Vermögen	468.619
Darlehensaufnahmen	0	Rückzahlung von Finanzschulden	91.925
Rücklagenentnahmen	0	Rücklagenzuführungen	163.222
Vorjahresüberschuss	254.424	Vorjahresabgang	0
Vermögens- und Finanztransaktionen	315.336	Vermögens- und Finanztransaktionen	723.766

	EURO	Pro-Kopf	Rang #	
Gebarungsergebnis	259.287	187	120	
Jahresergebnis	4.864	4	91	
Finanzierungssaldo (Maastricht-Ergebnis)	213.247	154	33	0
Finanzspitze (= lfd. Erträge – lfd. Ausgaben)	551.814	399	12	18,6% der lfd. Erträge

	EURO		
Schulden gesamt	1.593.211	1.152	119
Schulden für den öffentlichen Haushalt	1.344.420	972	151
Schulden für marktbestimmte Betriebe	248.791	180	43

Haftungen: 152.903

	EURO				
Schuldendienst gesamt	108.640	79	66	3,7%	der lfd. Erträge
SD für den öffentlichen Haushalt	87.836	64	135	3,0%	der lfd. Erträge
SD für marktbestimmte Betriebe	20.804	15	31	0,7%	der lfd. Erträge
Leasing- Miet- und sonst.Refinanzierung 3)	7.807	6	23	0,3%	der lfd. Erträge

	EURO				
Refinanzierungsaufwand gesamt	116.446	84	32	3,9%	der lfd. Erträge
Personalkosten	708.689	512	78	23,8%	der lfd. Erträge
laufende Transferleistungen *)	671.569	486	150	22,6%	der lfd. Erträge
Bezüge der gewählten Organe	87.815	63	64	3,0%	der lfd. Erträge
Verwaltungs- und Betriebsaufwand-ohne 2, 3 mit 4	719.840	520	131	24,2%	der lfd. Erträge
Instandhaltungen	125.178	91	90	4,2%	der lfd. Erträge
laufende Ausgaben	2.429.536	1.757	120	81,7%	der lfd. Erträge

*) davon Landesumlage	199.887	145		6,7%	der lfd. Erträge
*) davon Sozialleistungen an das Land	380.967	275		12,8%	der lfd. Erträge

Kassenbestand per 31.12.2019	665.824	481	66	
offene Forderungen	22.232	(schließliche Reste des OH, des AOH und der DL)		
offene Verbindlichkeiten (inkl. Rücklagen)	428.769			

Rundungsdifferenzen sind möglich

Rang # = Platzierung nach Pro-Kopf-Werten innerhalb der bgld. Gemeinden

Gemeinde: Unterfrauenhaid

Gemeindestatus: Marktgemeinde

PLZ: 7321 GKZ: 10825 Einwohner laut Registerzählung 2017: 690

politischer Bezirk: Oberpullendorf

	EURO		EURO
Gesamteinnahmen ¹⁾	1.347.662	Gesamtausgaben ¹⁾	1.343.670
¹⁾ ohne Zuführungen und Investitions- und Tilgungszuschüsse		¹⁾ ohne Zuführungen und Investitions- und Tilgungszuschüsse	
Davon Erträge:		Davon Aufwendungen:	
Steuern und Abgaben	120.120	Personalkosten	106.228
Abgabenertragsanteile	550.882	Bezüge der gewählten Organe	72.683
Gebühren	96.626	Verwaltungs- und Betriebsaufwand-ohne 2	376.844
Transferzahlungen	-3.398	Zinsen für Finanzschulden	7.542
Bedarfs- und Finanzzuweisungen lfd.	242.964	Transferzahlungen	305.367
Sonstige laufende Erträge	38.515	Sonstige laufende Aufwendungen 4)	0
Laufende Erträge	1.045.709	Laufende Aufwendungen	868.664
Einmalige Erträge	5.721	Instandhaltungen 2)	46.245
Kapitaltransfer	14.051	Kapitaltransfer und sonstige einmalige	500
Gesamterträge	1.065.481	Gesamtaufwendungen	915.409
Davon Transaktionen:		Davon Transaktionen:	
Veräußerungen von Vermögen	35.776	Erwerb von Vermögen	288.656
Darlehensaufnahmen	76.564	Rückzahlung von Finanzschulden	86.667
Rücklagenentnahmen	0	Rücklagenzuführungen	0
Vorjahresüberschuss	169.841	Vorjahresabgang	52.938
Vermögens- und Finanztransaktionen	282.181	Vermögens- und Finanztransaktionen	428.260

	EURO	Pro-Kopf	Rang #	
Gebarungsergebnis	3.993	6	159	
Jahresergebnis	-112.911	-164	151	
Finanzierungssaldo (Maastricht-Ergebnis)	-52.911	-77	124	0
Finanzspitze (= lfd. Erträge – lfd. Ausgaben)	49.854	72	141	4,8% der lfd. Erträge

	EURO		
Schulden gesamt	980.000	1.420	131
Schulden für den öffentlichen Haushalt	300.000	435	115
Schulden für marktbestimmte Betriebe	680.000	986	143

Haftungen: 1.037

	EURO				
Schuldendienst gesamt	94.208	137	116	9,0%	der lfd. Erträge
SD für den öffentlichen Haushalt	63.472	92	150	6,1%	der lfd. Erträge
SD für marktbestimmte Betriebe	30.736	45	75	2,9%	der lfd. Erträge
Leasing- Miet- und sonst.Refinanzierung 3)	0	0	1	0,0%	der lfd. Erträge

	EURO				
Refinanzierungsaufwand gesamt	94.208	137	73	9,0%	der lfd. Erträge
Personalkosten	106.228	154	3	10,2%	der lfd. Erträge
laufende Transferleistungen *)	305.367	443	141	29,2%	der lfd. Erträge
Bezüge der gewählten Organe	72.683	105	145	7,0%	der lfd. Erträge
Verwaltungs- und Betriebsaufwand-ohne 2, 3 mit 4	376.844	546	140	36,0%	der lfd. Erträge
Instandhaltungen	46.245	67	52	4,4%	der lfd. Erträge
laufende Ausgaben	1.001.576	1.452	39	95,8%	der lfd. Erträge

*) davon Landesumlage	28.795	42		2,8%	der lfd. Erträge
*) davon Sozialleistungen an das Land	128.989	187		12,3%	der lfd. Erträge

Kassenbestand per 31.12.2019	-28.809	-42	166	
offene Forderungen	48.205	(schließliche Reste des OH, des AOH und der DL)		
offene Verbindlichkeiten (inkl. Rücklagen)	15.404			

Rundungsdifferenzen sind möglich

Rang # = Platzierung nach Pro-Kopf-Werten innerhalb der bgld. Gemeinden

Gemeinde: Unterrabnitz-Schwendgraben

Gemeindestatus: Gemeinde

PLZ: 7371 GKZ: 10826 Einwohner laut Registerzählung 2017: 649

politischer Bezirk: Oberpullendorf

	EURO		EURO
Gesamteinnahmen ¹⁾	1.679.351	Gesamtausgaben ¹⁾	1.327.398
¹⁾ ohne Zuführungen und Investitions- und Tilgungszuschüsse		¹⁾ ohne Zuführungen und Investitions- und Tilgungszuschüsse	
Davon Erträge:		Davon Aufwendungen:	
Steuern und Abgaben	126.966	Personalkosten	386.286
Abgabenertragsanteile	518.166	Bezüge der gewählten Organe	68.066
Gebühren	121.677	Verwaltungs- und Betriebsaufwand-ohne 2	259.493
Transferzahlungen	-4.096	Zinsen für Finanzschulden	6.254
Bedarfs- und Finanzzuweisungen lfd.	339.914	Transferzahlungen	205.194
Sonstige laufende Erträge	55.444	Sonstige laufende Aufwendungen 4)	0
Laufende Erträge	1.158.070	Laufende Aufwendungen	925.293
Einmalige Erträge	36.547	Instandhaltungen 2)	58.656
Kapitaltransfer	36.043	Kapitaltransfer und sonstige einmalige	1.054
Gesamterträge	1.230.660	Gesamtaufwendungen	985.003
Davon Transaktionen:		Davon Transaktionen:	
Veräußerungen von Vermögen	0	Erwerb von Vermögen	265.875
Darlehensaufnahmen	180.000	Rückzahlung von Finanzschulden	76.521
Rücklagenentnahmen	0	Rücklagenzuführungen	0
Vorjahresüberschuss	268.691	Vorjahresabgang	0
Vermögens- und Finanztransaktionen	448.691	Vermögens- und Finanztransaktionen	342.396

	EURO	Pro-Kopf	Rang #	
Gebarungsergebnis	351.953	542	42	
Jahresergebnis	83.262	128	34	
Finanzierungssaldo (Maastricht-Ergebnis)	-74.685	-115	136	0
Finanzspitze (= lfd. Erträge – lfd. Ausgaben)	134.148	207	77	11,6% der lfd. Erträge

	EURO		
Schulden gesamt	926.716	1.428	132
Schulden für den öffentlichen Haushalt	430.871	664	135
Schulden für marktbestimmte Betriebe	495.845	764	128
<i>Haftungen:</i>	292.393		

	EURO				
Schuldendienst gesamt	82.775	128	111	7,1%	der lfd. Erträge
SD für den öffentlichen Haushalt	23.543	36	99	2,0%	der lfd. Erträge
SD für marktbestimmte Betriebe	59.232	91	125	5,1%	der lfd. Erträge
Leasing- Miet- und sonst.Refinanzierung 3)	2.356	4	18	0,2%	der lfd. Erträge

	EURO				
Refinanzierungsaufwand gesamt	85.131	131	71	7,4%	der lfd. Erträge
Personalkosten	386.286	595	126	33,4%	der lfd. Erträge
laufende Transferleistungen *)	205.194	316	77	17,7%	der lfd. Erträge
Bezüge der gewählten Organe	68.066	105	143	5,9%	der lfd. Erträge
Verwaltungs- und Betriebsaufwand-ohne 2, 3 mit 4	257.137	396	68	22,2%	der lfd. Erträge
Instandhaltungen	58.656	90	89	5,1%	der lfd. Erträge
laufende Ausgaben	1.060.469	1.634	91	91,6%	der lfd. Erträge

*) davon Landesumlage	26.532	41		2,3%	der lfd. Erträge
*) davon Sozialleistungen an das Land	119.114	184		10,3%	der lfd. Erträge

Kassenbestand per 31.12.2019	351.348	541	56	
offene Forderungen	21.148	(schließliche Reste des OH, des AOH und der DL)		
offene Verbindlichkeiten (inkl. Rücklagen)	20.543			

Rundungsdifferenzen sind möglich

Rang # = Platzierung nach Pro-Kopf-Werten innerhalb der bgld. Gemeinden

Gemeinde: Weingraben

Gemeindestatus: Gemeinde

PLZ: 7374 GKZ: 10827 Einwohner laut Registerzählung 2017: 360

politischer Bezirk: Oberpullendorf

	EURO		EURO
Gesamteinnahmen ¹⁾	1.612.509	Gesamtausgaben ¹⁾	814.060
¹⁾ ohne Zuführungen und Investitions- und Tilgungszuschüsse		¹⁾ ohne Zuführungen und Investitions- und Tilgungszuschüsse	
Davon Erträge:		Davon Aufwendungen:	
Steuern und Abgaben	53.489	Personalkosten	236.459
Abgabenertragsanteile	287.433	Bezüge der gewählten Organe	58.501
Gebühren	119.535	Verwaltungs- und Betriebsaufwand-ohne 2	163.336
Transferzahlungen	-5.202	Zinsen für Finanzschulden	498
Bedarfs- und Finanzzuweisungen lfd.	217.331	Transferzahlungen	96.698
Sonstige laufende Erträge	24.116	Sonstige laufende Aufwendungen 4)	0
Laufende Erträge	696.703	Laufende Aufwendungen	555.492
Einmalige Erträge	1.009	Instandhaltungen 2)	37.138
Kapitaltransfer	7.930	Kapitaltransfer und sonstige einmalige	3.179
Gesamterträge	705.642	Gesamtaufwendungen	595.809
Davon Transaktionen:		Davon Transaktionen:	
Veräußerungen von Vermögen	4.000	Erwerb von Vermögen	203.809
Darlehensaufnahmen	0	Rückzahlung von Finanzschulden	14.443
Rücklagenentnahmen	0	Rücklagenzuführungen	0
Vorjahresüberschuss	902.867	Vorjahresabgang	0
Vermögens- und Finanztransaktionen	906.867	Vermögens- und Finanztransaktionen	218.252

	EURO	Pro-Kopf	Rang #	
Gebahrungsergebnis	798.448	2.218	2	
Jahresergebnis	-104.419	-290	165	
Finanzierungssaldo (Maastricht-Ergebnis)	-104.419	-290	155	0
Finanzspitze (= lfd. Erträge – lfd. Ausgaben)	90.639	252	45	13,0% der lfd. Erträge

Schulden gesamt	17.267	48	8
Schulden für den öffentlichen Haushalt	0	0	1
Schulden für marktbestimmte Betriebe	17.267	48	24
<i>Haftungen:</i>	<i>4.838</i>		

Schuldendienst gesamt	14.941	42	31	2,1%	der lfd. Erträge
SD für den öffentlichen Haushalt	0	0	1	0,0%	der lfd. Erträge
SD für marktbestimmte Betriebe	14.941	42	69	2,1%	der lfd. Erträge
Leasing- Miet- und sonst.Refinanzierung 3)	3.339	9	31	0,5%	der lfd. Erträge

Refinanzierungsaufwand gesamt	18.280	51	9	2,6%	der lfd. Erträge
Personalkosten	236.459	657	143	33,9%	der lfd. Erträge
laufende Transferleistungen *)	96.698	269	27	13,9%	der lfd. Erträge
Bezüge der gewählten Organe	58.501	163	163	8,4%	der lfd. Erträge
Verwaltungs- und Betriebsaufwand-ohne 2, 3 mit 4	159.997	444	103	23,0%	der lfd. Erträge
Instandhaltungen	37.138	103	106	5,3%	der lfd. Erträge
laufende Ausgaben	607.073	1.686	102	87,1%	der lfd. Erträge

*) davon Landesumlage	9.647	27		1,4%	der lfd. Erträge
*) davon Sozialleistungen an das Land	61.638	171		8,8%	der lfd. Erträge

Kassenbestand per 31.12.2019	827.794	2.299	2
offene Forderungen	31.855	(schließliche Reste des OH, des AOH und der DL)	
offene Verbindlichkeiten (inkl. Rücklagen)	61.201		

Rundungsdifferenzen sind möglich

Rang # = Platzierung nach Pro-Kopf-Werten innerhalb der bgld. Gemeinden

Gemeinde: Weppersdorf

Gemeindestatus: Marktgemeinde

PLZ: 7331 GKZ: 10823 Einwohner laut Registerzählung 2017: 1.818

politischer Bezirk: Oberpullendorf

	EURO		EURO
Gesamteinnahmen ¹⁾	4.455.891	Gesamtausgaben ¹⁾	4.303.448
¹⁾ ohne Zuführungen und Investitions- und Tilgungszuschüsse		¹⁾ ohne Zuführungen und Investitions- und Tilgungszuschüsse	
Davon Erträge:		Davon Aufwendungen:	
Steuern und Abgaben	536.820	Personalkosten	826.473
Abgabenertragsanteile	1.443.658	Bezüge der gewählten Organe	117.641
Gebühren	302.965	Verwaltungs- und Betriebsaufwand-ohne 2	733.233
Transferzahlungen	-62.980	Zinsen für Finanzschulden	9.225
Bedarfs- und Finanzzuweisungen lfd.	539.471	Transferzahlungen	595.198
Sonstige laufende Erträge	256.843	Sonstige laufende Aufwendungen 4)	0
Laufende Erträge	3.016.777	Laufende Aufwendungen	2.281.771
Einmalige Erträge	10.190	Instandhaltungen 2)	172.207
Kapitaltransfer	121.218	Kapitaltransfer und sonstige einmalige	0
Gesamterträge	3.148.184	Gesamtaufwendungen	2.453.978
Davon Transaktionen:		Davon Transaktionen:	
Veräußerungen von Vermögen	4.470	Erwerb von Vermögen	1.712.930
Darlehensaufnahmen	800.000	Rückzahlung von Finanzschulden	124.339
Rücklagenentnahmen	0	Rücklagenzuführungen	12.201
Vorjahresüberschuss	503.236	Vorjahresabgang	0
Vermögens- und Finanztransaktionen	1.307.706	Vermögens- und Finanztransaktionen	1.849.470

	EURO	Pro-Kopf	Rang #	
Gebarungsergebnis	152.443	84	144	
Jahresergebnis	-350.794	-193	159	
Finanzierungssaldo (Maastricht-Ergebnis)	-1.096.622	-603	166	0
Finanzspitze (= lfd. Erträge – lfd. Ausgaben)	448.650	247	49	14,9% der lfd. Erträge

Schulden gesamt	1.509.568	830	86
Schulden für den öffentlichen Haushalt	1.055.736	581	127
Schulden für marktbestimmte Betriebe	453.832	250	61

Haftungen: 10.430

Schuldendienst gesamt	133.564	73	60	4,4%	der lfd. Erträge
SD für den öffentlichen Haushalt	40.059	22	72	1,3%	der lfd. Erträge
SD für marktbestimmte Betriebe	93.505	51	87	3,1%	der lfd. Erträge
Leasing- Miet- und sonst.Refinanzierung 3)	0	0	1	0,0%	der lfd. Erträge

Refinanzierungsaufwand gesamt	133.564	73	22	4,4%	der lfd. Erträge
Personalkosten	826.473	455	45	27,4%	der lfd. Erträge
laufende Transferleistungen *)	595.198	327	92	19,7%	der lfd. Erträge
Bezüge der gewählten Organe	117.641	65	69	3,9%	der lfd. Erträge
Verwaltungs- und Betriebsaufwand-ohne 2, 3 mit 4	733.233	403	75	24,3%	der lfd. Erträge
Instandhaltungen	172.207	95	97	5,7%	der lfd. Erträge
laufende Ausgaben	2.578.317	1.418	28	85,5%	der lfd. Erträge

*) davon Landesumlage	102.010	56		3,4%	der lfd. Erträge
*) davon Sozialleistungen an das Land	360.757	198		12,0%	der lfd. Erträge

Kassenbestand per 31.12.2019	336.843	185	132
offene Forderungen	44.309	(schließliche Reste des OH, des AOH und der DL)	
offene Verbindlichkeiten (inkl. Rücklagen)	228.709		

Rundungsdifferenzen sind möglich

Rang # = Platzierung nach Pro-Kopf-Werten innerhalb der bgld. Gemeinden

**DATENBLÄTTER
BEZIRK
OBERWART**

Bezirk Oberwart

Gemeindestatus:

PLZ: GKZ:

Einwohner laut Registerzählung 2017: 54.165

politischer Bezirk:

	EURO		EURO
Gesamteinnahmen ¹⁾	137.455.950	Gesamtausgaben ¹⁾	117.010.255
¹⁾ ohne Zuführungen und Investitions- und Tilgungszuschüsse		¹⁾ ohne Zuführungen und Investitions- und Tilgungszuschüsse	
Davon Erträge:		Davon Aufwendungen:	
Steuern und Abgaben	19.501.875	Personalkosten	31.111.973
Abgabenertragsanteile	43.767.387	Bezüge der gewählten Organe	3.119.861
Gebühren	12.434.966	Verwaltungs- und Betriebsaufwand-ohne 2	26.265.139
Transferzahlungen	1.792.971	Zinsen für Finanzschulden	502.588
Bedarfs- und Finanzzuweisungen lfd.	15.778.582	Transferzahlungen	21.712.055
Sonstige laufende Erträge	11.071.870	Sonstige laufende Aufwendungen 4)	0
Laufende Erträge	104.347.651	Laufende Aufwendungen	82.711.617
Einmalige Erträge	835.628	Instandhaltungen 2)	6.178.849
Kapitaltransfer	3.458.843	Kapitaltransfer und sonstige einmalige	1.710.278
Gesamterträge	108.642.122	Gesamtaufwendungen	90.600.743
Davon Transaktionen:		Davon Transaktionen:	
Veräußerungen von Vermögen	1.467.681	Erwerb von Vermögen	20.142.161
Darlehensaufnahmen	6.193.242	Rückzahlung von Finanzschulden	4.729.379
Rücklagenentnahmen	709.717	Rücklagenzuführungen	1.092.001
Vorjahresüberschuss	20.443.188	Vorjahresabgang	445.970
Vermögens- und Finanztransaktionen	28.813.828	Vermögens- und Finanztransaktionen	26.409.512

	EURO	Pro-Kopf	Rang #	
Gebarungsergebnis	20.445.695	377		
Jahresergebnis	448.478	8		vorz. Tilgung
Finanzierungssaldo (Maastricht-Ergebnis)	-309.115	-6		176.000
Finanzspitze (= lfd. Erträge – lfd. Ausgaben)	11.561.015	213	11,1%	der lfd. Erträge

Schulden gesamt	55.423.362	1.023	
Schulden für den öffentlichen Haushalt	20.907.456	386	
Schulden für marktbestimmte Betriebe	34.515.906	637	
<i>Haftungen:</i>	<i>33.719.167</i>		

Schuldendienst gesamt	5.231.966	97	5,0%	der lfd. Erträge
SD für den öffentlichen Haushalt	1.929.850	36	1,8%	der lfd. Erträge
SD für marktbestimmte Betriebe	3.302.116	61	3,2%	der lfd. Erträge
Leasing- Miet- und sonst.Refinanzierung 3)	3.179.834	59	3,0%	der lfd. Erträge

Refinanzierungsaufwand gesamt	8.411.801	155	8,1%	der lfd. Erträge
Personalkosten	31.111.973	574	29,8%	der lfd. Erträge
laufende Transferleistungen *)	21.712.055	401	20,8%	der lfd. Erträge
Bezüge der gewählten Organe	3.119.861	58	3,0%	der lfd. Erträge
Verwaltungs- und Betriebsaufwand-ohne 2, 3 mit 4	23.085.305	426	22,1%	der lfd. Erträge
Instandhaltungen	6.178.849	114	5,9%	der lfd. Erträge
laufende Ausgaben	93.619.844	1.728	89,7%	der lfd. Erträge

*) davon Landesumlage	3.972.621	73	3,8%	der lfd. Erträge
*) davon Sozialleistungen an das Land	11.438.678	211	11,0%	der lfd. Erträge

Kassenbestand per 31.12.2019	24.665.948	455	
offene Forderungen	3.414.269	(schließliche Reste des OH, des AOH und der DL)	
offene Verbindlichkeiten (inkl. Rücklagen)	7.634.609		

Rundungsdifferenzen sind möglich

Rang # = Platzierung nach Pro-Kopf-Werten innerhalb der bgld. Gemeinden

Gemeinde: Bad Tatzmannsdorf

Gemeindestatus: Gemeinde

PLZ: 7431 GKZ: 10901 Einwohner laut Registerzählung 2017: 1.564

politischer Bezirk: Oberwart

	EURO		EURO
Gesamteinnahmen ¹⁾	7.116.026	Gesamtausgaben ¹⁾	6.103.512
¹⁾ ohne Zuführungen und Investitions- und Tilgungszuschüsse		¹⁾ ohne Zuführungen und Investitions- und Tilgungszuschüsse	
Davon Erträge:		Davon Aufwendungen:	
Steuern und Abgaben	2.192.913	Personalkosten	982.683
Abgabenertragsanteile	1.742.839	Bezüge der gewählten Organe	97.495
Gebühren	777.801	Verwaltungs- und Betriebsaufwand-ohne 2	1.548.247
Transferzahlungen	-71.654	Zinsen für Finanzschulden	4.198
Bedarfs- und Finanzzuweisungen lfd.	534.691	Transferzahlungen	1.847.747
Sonstige laufende Erträge	486.317	Sonstige laufende Aufwendungen 4)	0
Laufende Erträge	5.662.908	Laufende Aufwendungen	4.480.369
Einmalige Erträge	66.603	Instandhaltungen 2)	314.537
Kapitaltransfer	126.193	Kapitaltransfer und sonstige einmalige	65.766
Gesamterträge	5.855.703	Gesamtaufwendungen	4.860.672
Davon Transaktionen:		Davon Transaktionen:	
Veräußerungen von Vermögen	3.300	Erwerb von Vermögen	1.103.445
Darlehensaufnahmen	450.000	Rückzahlung von Finanzschulden	77.665
Rücklagenentnahmen	63.300	Rücklagenzuführungen	54.798
Vorjahresüberschuss	743.723	Vorjahresabgang	6.933
Vermögens- und Finanztransaktionen	1.260.323	Vermögens- und Finanztransaktionen	1.242.840

	EURO	Pro-Kopf	Rang #	
Gebarungsergebnis	1.012.514	647	32	
Jahresergebnis	275.724	176	21	
Finanzierungssaldo (Maastricht-Ergebnis)	-122.942	-79	125	0
Finanzspitze (= lfd. Erträge – lfd. Ausgaben)	856.940	548	6	15,1% der lfd. Erträge

Schulden gesamt	897.850	574	58
Schulden für den öffentlichen Haushalt	686.029	439	116
Schulden für marktbestimmte Betriebe	211.821	135	36
<i>Haftungen:</i>	<i>585.543</i>		

Schuldendienst gesamt	81.862	52	39	1,4%	der lfd. Erträge
SD für den öffentlichen Haushalt	46.875	30	85	0,8%	der lfd. Erträge
SD für marktbestimmte Betriebe	34.987	22	42	0,6%	der lfd. Erträge
Leasing- Miet- und sonst.Refinanzierung 3)	116.571	75	128	2,1%	der lfd. Erträge

Refinanzierungsaufwand gesamt	198.433	127	67	3,5%	der lfd. Erträge
Personalkosten	982.683	628	138	17,4%	der lfd. Erträge
laufende Transferleistungen *)	1.847.747	1.181	170	32,6%	der lfd. Erträge
Bezüge der gewählten Organe	97.495	62	61	1,7%	der lfd. Erträge
Verwaltungs- und Betriebsaufwand-ohne 2, 3 mit 4	1.431.677	915	170	25,3%	der lfd. Erträge
Instandhaltungen	314.537	201	161	5,6%	der lfd. Erträge
laufende Ausgaben	4.872.570	3.115	170	86,0%	der lfd. Erträge

*) davon Landesumlage	237.110	152		4,2%	der lfd. Erträge
*) davon Sozialleistungen an das Land	514.645	329		9,1%	der lfd. Erträge

Kassenbestand per 31.12.2019	1.324.385	847	29
offene Forderungen	177.015	(schließliche Reste des OH, des AOH und der DL)	
offene Verbindlichkeiten (inkl. Rücklagen)	488.975		

Rundungsdifferenzen sind möglich

Rang # = Platzierung nach Pro-Kopf-Werten innerhalb der bgld. Gemeinden

Gemeinde: Badersdorf

Gemeindestatus: Gemeinde

PLZ: 7512 GKZ: 10931 Einwohner laut Registerzählung 2017: 287

politischer Bezirk: Oberwart

	EURO		EURO
Gesamteinnahmen ¹⁾	737.768	Gesamtausgaben ¹⁾	534.152
¹⁾ ohne Zuführungen und Investitions- und Tilgungszuschüsse		¹⁾ ohne Zuführungen und Investitions- und Tilgungszuschüsse	
Davon Erträge:		Davon Aufwendungen:	
Steuern und Abgaben	43.263	Personalkosten	105.383
Abgabenertragsanteile	228.282	Bezüge der gewählten Organe	58.478
Gebühren	39.569	Verwaltungs- und Betriebsaufwand-ohne 2	183.009
Transferzahlungen	50.118	Zinsen für Finanzschulden	913
Bedarfs- und Finanzzuweisungen lfd.	113.606	Transferzahlungen	81.515
Sonstige laufende Erträge	52.029	Sonstige laufende Aufwendungen 4)	0
Laufende Erträge	526.867	Laufende Aufwendungen	429.297
Einmalige Erträge	4.448	Instandhaltungen 2)	12.584
Kapitaltransfer	0	Kapitaltransfer und sonstige einmalige	23.121
Gesamterträge	531.315	Gesamtaufwendungen	465.001
Davon Transaktionen:		Davon Transaktionen:	
Veräußerungen von Vermögen	4.388	Erwerb von Vermögen	43.883
Darlehensaufnahmen	0	Rückzahlung von Finanzschulden	25.268
Rücklagenentnahmen	0	Rücklagenzuführungen	0
Vorjahresüberschuss	202.065	Vorjahresabgang	0
Vermögens- und Finanztransaktionen	206.453	Vermögens- und Finanztransaktionen	69.151

	EURO	Pro-Kopf	Rang #	
Gebarungsergebnis	203.616	709	27	
Jahresergebnis	1.551	5	89	
Finanzierungssaldo (Maastricht-Ergebnis)	1.551	5	96	0
Finanzspitze (= lfd. Erträge – lfd. Ausgaben)	64.167	224	64	12,2% der lfd. Erträge

Schulden gesamt	77.038	268	31
Schulden für den öffentlichen Haushalt	0	0	1
Schulden für marktbestimmte Betriebe	77.038	268	65
<i>Haftungen:</i>	<i>11.312</i>		

Schuldendienst gesamt	26.181	91	76	5,0%	der lfd. Erträge
SD für den öffentlichen Haushalt	0	0	1	0,0%	der lfd. Erträge
SD für marktbestimmte Betriebe	26.181	91	124	5,0%	der lfd. Erträge
Leasing- Miet- und sonst.Refinanzierung 3)	3.413	12	39	0,6%	der lfd. Erträge

Refinanzierungsaufwand gesamt	29.593	103	45	5,6%	der lfd. Erträge
Personalkosten	105.383	367	14	20,0%	der lfd. Erträge
laufende Transferleistungen *)	81.515	284	47	15,5%	der lfd. Erträge
Bezüge der gewählten Organe	58.478	204	166	11,1%	der lfd. Erträge
Verwaltungs- und Betriebsaufwand-ohne 2, 3 mit 4	179.596	626	155	34,1%	der lfd. Erträge
Instandhaltungen	12.584	44	23	2,4%	der lfd. Erträge
laufende Ausgaben	467.148	1.628	90	88,7%	der lfd. Erträge

*) davon Landesumlage	7.918	28		1,5%	der lfd. Erträge
*) davon Sozialleistungen an das Land	51.388	179		9,8%	der lfd. Erträge

Kassenbestand per 31.12.2019	210.257	733	39
offene Forderungen	2.594	(schließliche Reste des OH, des AOH und der DL)	
offene Verbindlichkeiten (inkl. Rücklagen)	9.235		

Rundungsdifferenzen sind möglich

Rang # = Platzierung nach Pro-Kopf-Werten innerhalb der bgld. Gemeinden

Gemeinde: Bernstein

Gemeindestatus: Marktgemeinde

PLZ: 7434 GKZ: 10902 Einwohner laut Registerzählung 2017: 2.121

politischer Bezirk: Oberwart

	EURO		EURO
Gesamteinnahmen ¹⁾	4.524.106	Gesamtausgaben ¹⁾	4.060.979
¹⁾ ohne Zuführungen und Investitions- und Tilgungszuschüsse		¹⁾ ohne Zuführungen und Investitions- und Tilgungszuschüsse	
Davon Erträge:		Davon Aufwendungen:	
Steuern und Abgaben	400.279	Personalkosten	976.871
Abgabenertragsanteile	1.685.437	Bezüge der gewählten Organe	116.683
Gebühren	584.771	Verwaltungs- und Betriebsaufwand-ohne 2	1.136.369
Transferzahlungen	-103.754	Zinsen für Finanzschulden	10.110
Bedarfs- und Finanzzuweisungen lfd.	678.767	Transferzahlungen	599.860
Sonstige laufende Erträge	297.062	Sonstige laufende Aufwendungen 4)	0
Laufende Erträge	3.542.562	Laufende Aufwendungen	2.839.893
Einmalige Erträge	14.396	Instandhaltungen 2)	200.687
Kapitaltransfer	340.705	Kapitaltransfer und sonstige einmalige	42.052
Gesamterträge	3.897.663	Gesamtaufwendungen	3.082.632
Davon Transaktionen:		Davon Transaktionen:	
Veräußerungen von Vermögen	102.195	Erwerb von Vermögen	865.209
Darlehensaufnahmen	0	Rückzahlung von Finanzschulden	100.100
Rücklagenentnahmen	0	Rücklagenzuführungen	13.039
Vorjahresüberschuss	524.247	Vorjahresabgang	0
Vermögens- und Finanztransaktionen	626.442	Vermögens- und Finanztransaktionen	978.348

	EURO	Pro-Kopf	Rang #	
Gebarungsergebnis	463.126	218	111	
Jahresergebnis	-61.121	-29	111	
Finanzierungssaldo (Maastricht-Ergebnis)	-48.098	-23	109	0
Finanzspitze (= lfd. Erträge – lfd. Ausgaben)	416.278	196	83	11,8% der lfd. Erträge

Schulden gesamt	680.250	321	35
Schulden für den öffentlichen Haushalt	0	0	1
Schulden für marktbestimmte Betriebe	680.250	321	78
<i>Haftungen:</i>	<i>546.013</i>		

Schuldendienst gesamt	110.210	52	38	3,1%	der lfd. Erträge
SD für den öffentlichen Haushalt	0	0	1	0,0%	der lfd. Erträge
SD für marktbestimmte Betriebe	110.210	52	88	3,1%	der lfd. Erträge
Leasing- Miet- und sonst.Refinanzierung 3)	128.094	60	113	3,6%	der lfd. Erträge

Refinanzierungsaufwand gesamt	238.304	112	54	6,7%	der lfd. Erträge
Personalkosten	976.871	461	48	27,6%	der lfd. Erträge
laufende Transferleistungen *)	599.860	283	45	16,9%	der lfd. Erträge
Bezüge der gewählten Organe	116.683	55	39	3,3%	der lfd. Erträge
Verwaltungs- und Betriebsaufwand-ohne 2, 3 mit 4	1.008.275	475	117	28,5%	der lfd. Erträge
Instandhaltungen	200.687	95	96	5,7%	der lfd. Erträge
laufende Ausgaben	3.140.680	1.481	43	88,7%	der lfd. Erträge

*) davon Landesumlage	69.566	33		2,0%	der lfd. Erträge
*) davon Sozialleistungen an das Land	395.581	187		11,2%	der lfd. Erträge

Kassenbestand per 31.12.2019	941.117	444	70
offene Forderungen	74.120	(schließliche Reste des OH, des AOH und der DL)	
offene Verbindlichkeiten (inkl. Rücklagen)	552.109		

Rundungsdifferenzen sind möglich

Rang # = Platzierung nach Pro-Kopf-Werten innerhalb der bgld. Gemeinden

Gemeinde: Deutsch Schützen - Eisenberg

Gemeindestatus: Gemeinde

PLZ: 7474 GKZ: 10903 Einwohner laut Registerzählung 2017: 1.129

politischer Bezirk: Oberwart

	EURO		EURO
Gesamteinnahmen ¹⁾	3.372.461	Gesamtausgaben ¹⁾	3.089.435
¹⁾ ohne Zuführungen und Investitions- und Tilgungszuschüsse		¹⁾ ohne Zuführungen und Investitions- und Tilgungszuschüsse	
Davon Erträge:		Davon Aufwendungen:	
Steuern und Abgaben	135.523	Personalkosten	534.229
Abgabenertragsanteile	902.696	Bezüge der gewählten Organe	87.778
Gebühren	236.017	Verwaltungs- und Betriebsaufwand-ohne 2	434.642
Transferzahlungen	921.993	Zinsen für Finanzschulden	16.071
Bedarfs- und Finanzzuweisungen lfd.	350.804	Transferzahlungen	315.775
Sonstige laufende Erträge	212.373	Sonstige laufende Aufwendungen 4)	0
Laufende Erträge	2.759.406	Laufende Aufwendungen	1.388.495
Einmalige Erträge	71.678	Instandhaltungen 2)	178.866
Kapitaltransfer	34.707	Kapitaltransfer und sonstige einmalige	109.866
Gesamterträge	2.865.791	Gesamtaufwendungen	1.677.227
Davon Transaktionen:		Davon Transaktionen:	
Veräußerungen von Vermögen	3.500	Erwerb von Vermögen	1.290.336
Darlehensaufnahmen	111.055	Rückzahlung von Finanzschulden	121.868
Rücklagenentnahmen	19.613	Rücklagenzuführungen	3
Vorjahresüberschuss	372.502	Vorjahresabgang	0
Vermögens- und Finanztransaktionen	506.670	Vermögens- und Finanztransaktionen	1.412.208

	EURO	Pro-Kopf	Rang #	
Gebarungsergebnis	283.026	251	94	
Jahresergebnis	-89.476	-79	130	
Finanzierungssaldo (Maastricht-Ergebnis)	-186.884	-166	147	0
Finanzspitze (= lfd. Erträge – lfd. Ausgaben)	1.141.855	1.011	2	41,4% der lfd. Erträge

Schulden gesamt	1.811.918	1.605	142
Schulden für den öffentlichen Haushalt	74.298	66	54
Schulden für marktbestimmte Betriebe	1.737.620	1.539	158
<i>Haftungen:</i>	<i>34.499</i>		

Schuldendienst gesamt	137.939	122	103	5,0%	der lfd. Erträge
SD für den öffentlichen Haushalt	37.479	33	92	1,4%	der lfd. Erträge
SD für marktbestimmte Betriebe	100.460	89	119	3,6%	der lfd. Erträge
Leasing- Miet- und sonst.Refinanzierung 3)	4.213	4	19	0,2%	der lfd. Erträge

Refinanzierungsaufwand gesamt	142.152	126	63	5,2%	der lfd. Erträge
Personalkosten	534.229	473	56	19,4%	der lfd. Erträge
laufende Transferleistungen *)	315.775	280	42	11,4%	der lfd. Erträge
Bezüge der gewählten Organe	87.778	78	104	3,2%	der lfd. Erträge
Verwaltungs- und Betriebsaufwand-ohne 2, 3 mit 4	430.429	381	58	15,6%	der lfd. Erträge
Instandhaltungen	178.866	158	140	6,5%	der lfd. Erträge
laufende Ausgaben	1.689.229	1.496	50	61,2%	der lfd. Erträge

*) davon Landesumlage	26.494	23		1,0%	der lfd. Erträge
*) davon Sozialleistungen an das Land	197.860	175		7,2%	der lfd. Erträge

Kassenbestand per 31.12.2019	253.804	225	122
offene Forderungen	39.512	(schließliche Reste des OH, des AOH und der DL)	
offene Verbindlichkeiten (inkl. Rücklagen)	10.290		

Rundungsdifferenzen sind möglich

Rang # = Platzierung nach Pro-Kopf-Werten innerhalb der bgld. Gemeinden

Gemeinde: Grafenschachen

Gemeindestatus: Gemeinde

PLZ: 7423 GKZ: 10904 Einwohner laut Registerzählung 2017: 1.223

politischer Bezirk: Oberwart

	EURO		EURO
Gesamteinnahmen ¹⁾	2.583.614	Gesamtausgaben ¹⁾	2.301.120
¹⁾ ohne Zuführungen und Investitions- und Tilgungszuschüsse		¹⁾ ohne Zuführungen und Investitions- und Tilgungszuschüsse	
Davon Erträge:		Davon Aufwendungen:	
Steuern und Abgaben	532.255	Personalkosten	650.100
Abgabenertragsanteile	976.421	Bezüge der gewählten Organe	89.810
Gebühren	282.891	Verwaltungs- und Betriebsaufwand-ohne 2	598.129
Transferzahlungen	38.984	Zinsen für Finanzschulden	3.935
Bedarfs- und Finanzzuweisungen lfd.	470.053	Transferzahlungen	487.555
Sonstige laufende Erträge	121.268	Sonstige laufende Aufwendungen 4)	0
Laufende Erträge	2.421.872	Laufende Aufwendungen	1.829.529
Einmalige Erträge	5.081	Instandhaltungen 2)	71.368
Kapitaltransfer	46.013	Kapitaltransfer und sonstige einmalige	75.661
Gesamterträge	2.472.966	Gesamtaufwendungen	1.976.558
Davon Transaktionen:		Davon Transaktionen:	
Veräußerungen von Vermögen	18.225	Erwerb von Vermögen	227.408
Darlehensaufnahmen	0	Rückzahlung von Finanzschulden	39.148
Rücklagenentnahmen	0	Rücklagenzuführungen	58.007
Vorjahresüberschuss	92.423	Vorjahresabgang	0
Vermögens- und Finanztransaktionen	110.648	Vermögens- und Finanztransaktionen	324.562

	EURO	Pro-Kopf	Rang #	
Gebarungsergebnis	282.494	231	105	
Jahresergebnis	190.070	155	25	
Finanzierungssaldo (Maastricht-Ergebnis)	240.074	196	22	0
Finanzspitze (= lfd. Erträge – lfd. Ausgaben)	486.909	398	13	20,1% der lfd. Erträge

Schulden gesamt	289.511	237	27
Schulden für den öffentlichen Haushalt	0	0	1
Schulden für marktbestimmte Betriebe	289.511	237	60

Haftungen: 42.837

Schuldendienst gesamt	43.083	35	25	1,8%	der lfd. Erträge
SD für den öffentlichen Haushalt	0	0	1	0,0%	der lfd. Erträge
SD für marktbestimmte Betriebe	43.083	35	62	1,8%	der lfd. Erträge
Leasing- Miet- und sonst.Refinanzierung 3)	68.644	56	105	2,8%	der lfd. Erträge

Refinanzierungsaufwand gesamt	111.727	91	34	4,6%	der lfd. Erträge
Personalkosten	650.100	532	92	26,8%	der lfd. Erträge
laufende Transferleistungen *)	487.555	399	126	20,1%	der lfd. Erträge
Bezüge der gewählten Organe	89.810	73	94	3,7%	der lfd. Erträge
Verwaltungs- und Betriebsaufwand-ohne 2, 3 mit 4	529.485	433	93	21,9%	der lfd. Erträge
Instandhaltungen	71.368	58	40	2,9%	der lfd. Erträge
laufende Ausgaben	1.940.045	1.586	78	80,1%	der lfd. Erträge

*) davon Landesumlage	110.764	91		4,6%	der lfd. Erträge
*) davon Sozialleistungen an das Land	282.225	231		11,7%	der lfd. Erträge

Kassenbestand per 31.12.2019	428.057	350	95
offene Forderungen	16.297	(schließliche Reste des OH, des AOH und der DL)	
offene Verbindlichkeiten (inkl. Rücklagen)	161.860		

Rundungsdifferenzen sind möglich

Rang # = Platzierung nach Pro-Kopf-Werten innerhalb der bgld. Gemeinden

Gemeinde: Großpetersdorf

Gemeindestatus: Marktgemeinde

PLZ: 7503 GKZ: 10905 Einwohner laut Registerzählung 2017: 3.545

politischer Bezirk: Oberwart

	EURO		EURO
Gesamteinnahmen ¹⁾	10.282.285	Gesamtausgaben ¹⁾	8.598.310
¹⁾ ohne Zuführungen und Investitions- und Tilgungszuschüsse		¹⁾ ohne Zuführungen und Investitions- und Tilgungszuschüsse	
Davon Erträge:		Davon Aufwendungen:	
Steuern und Abgaben	1.644.899	Personalkosten	1.830.258
Abgabenertragsanteile	2.842.655	Bezüge der gewählten Organe	167.135
Gebühren	1.053.664	Verwaltungs- und Betriebsaufwand-ohne 2	2.060.299
Transferzahlungen	39.941	Zinsen für Finanzschulden	41.725
Bedarfs- und Finanzzuweisungen lfd.	813.882	Transferzahlungen	1.414.914
Sonstige laufende Erträge	675.965	Sonstige laufende Aufwendungen 4)	0
Laufende Erträge	7.071.006	Laufende Aufwendungen	5.514.332
Einmalige Erträge	53.500	Instandhaltungen 2)	299.667
Kapitaltransfer	239.184	Kapitaltransfer und sonstige einmalige	24.890
Gesamterträge	7.363.690	Gesamtaufwendungen	5.838.889
Davon Transaktionen:		Davon Transaktionen:	
Veräußerungen von Vermögen	0	Erwerb von Vermögen	2.070.588
Darlehensaufnahmen	1.034.199	Rückzahlung von Finanzschulden	590.106
Rücklagenentnahmen	76.132	Rücklagenzuführungen	88.819
Vorjahresüberschuss	1.808.264	Vorjahresabgang	9.907
Vermögens- und Finanztransaktionen	2.918.595	Vermögens- und Finanztransaktionen	2.759.421

	EURO	Pro-Kopf	Rang #	
Gebarungsergebnis	1.683.975	475	47	
Jahresergebnis	-114.381	-32	113	
Finanzierungssaldo (Maastricht-Ergebnis)	51.767	15	91	0
Finanzspitze (= lfd. Erträge – lfd. Ausgaben)	720.401	203	80	10,2% der lfd. Erträge

	EURO		
Schulden gesamt	5.520.082	1.557	139
Schulden für den öffentlichen Haushalt	455.764	129	69
Schulden für marktbestimmte Betriebe	5.064.318	1.429	156
<i>Haftungen:</i>	<i>2.201.209</i>		

	EURO				
Schuldendienst gesamt	631.832	178	140	8,9%	der lfd. Erträge
SD für den öffentlichen Haushalt	153.774	43	111	2,2%	der lfd. Erträge
SD für marktbestimmte Betriebe	478.058	135	141	6,8%	der lfd. Erträge
Leasing- Miet- und sonst.Refinanzierung 3)	473.179	133	159	6,7%	der lfd. Erträge

	EURO				
Refinanzierungsaufwand gesamt	1.105.011	312	158	15,6%	der lfd. Erträge
Personalkosten	1.830.258	516	82	25,9%	der lfd. Erträge
laufende Transferleistungen *)	1.414.914	399	127	20,0%	der lfd. Erträge
Bezüge der gewählten Organe	167.135	47	26	2,4%	der lfd. Erträge
Verwaltungs- und Betriebsaufwand-ohne 2, 3 mit 4	1.587.120	448	105	22,4%	der lfd. Erträge
Instandhaltungen	299.667	85	78	4,2%	der lfd. Erträge
laufende Ausgaben	6.404.105	1.807	127	90,6%	der lfd. Erträge

*) davon Landesumlage	325.023	92		4,6%	der lfd. Erträge
*) davon Sozialleistungen an das Land	796.600	225		11,3%	der lfd. Erträge

Kassenbestand per 31.12.2019	1.860.359	525	57	
offene Forderungen	492.437	(schließliche Reste des OH, des AOH und der DL)		
offene Verbindlichkeiten (inkl. Rücklagen)	668.821			

Rundungsdifferenzen sind möglich

Rang # = Platzierung nach Pro-Kopf-Werten innerhalb der bgld. Gemeinden

Gemeinde: Hannersdorf

Gemeindestatus: Gemeinde

PLZ: 7473 GKZ: 10906 Einwohner laut Registerzählung 2017: 761

politischer Bezirk: Oberwart

	EURO		EURO
Gesamteinnahmen ¹⁾	1.737.573	Gesamtausgaben ¹⁾	1.626.255
¹⁾ ohne Zuführungen und Investitions- und Tilgungszuschüsse		¹⁾ ohne Zuführungen und Investitions- und Tilgungszuschüsse	
Davon Erträge:		Davon Aufwendungen:	
Steuern und Abgaben	249.657	Personalkosten	461.415
Abgabenertragsanteile	608.315	Bezüge der gewählten Organe	84.124
Gebühren	179.661	Verwaltungs- und Betriebsaufwand-ohne 2	279.912
Transferzahlungen	-13.012	Zinsen für Finanzschulden	11.137
Bedarfs- und Finanzzuweisungen lfd.	284.111	Transferzahlungen	271.713
Sonstige laufende Erträge	183.785	Sonstige laufende Aufwendungen 4)	0
Laufende Erträge	1.492.518	Laufende Aufwendungen	1.108.301
Einmalige Erträge	5.612	Instandhaltungen 2)	92.340
Kapitaltransfer	77.401	Kapitaltransfer und sonstige einmalige	451
Gesamterträge	1.575.531	Gesamtaufwendungen	1.201.092
Davon Transaktionen:		Davon Transaktionen:	
Veräußerungen von Vermögen	5.004	Erwerb von Vermögen	57.162
Darlehensaufnahmen	0	Rückzahlung von Finanzschulden	130.000
Rücklagenentnahmen	0	Rücklagenzuführungen	238.000
Vorjahresüberschuss	157.038	Vorjahresabgang	0
Vermögens- und Finanztransaktionen	162.042	Vermögens- und Finanztransaktionen	425.163

	EURO	Pro-Kopf	Rang #	
Gebarungsergebnis	111.318	146	128	
Jahresergebnis	-45.720	-60	123	
Finanzierungssaldo (Maastricht-Ergebnis)	210.404	276	11	0
Finanzspitze (= lfd. Erträge – lfd. Ausgaben)	167.488	220	67	11,2% der lfd. Erträge

Schulden gesamt	889.885	1.169	120
Schulden für den öffentlichen Haushalt	129.960	171	75
Schulden für marktbestimmte Betriebe	759.926	999	146
<i>Haftungen:</i>	227.635		

Schuldendienst gesamt	141.137	185	146	9,5%	der lfd. Erträge
SD für den öffentlichen Haushalt	25.850	34	94	1,7%	der lfd. Erträge
SD für marktbestimmte Betriebe	115.287	151	147	7,7%	der lfd. Erträge
Leasing- Miet- und sonst.Refinanzierung 3)	17.381	23	58	1,2%	der lfd. Erträge

Refinanzierungsaufwand gesamt	158.518	208	122	10,6%	der lfd. Erträge
Personalkosten	461.415	606	129	30,9%	der lfd. Erträge
laufende Transferleistungen *)	271.713	357	110	18,2%	der lfd. Erträge
Bezüge der gewählten Organe	84.124	111	149	5,6%	der lfd. Erträge
Verwaltungs- und Betriebsaufwand-ohne 2, 3 mit 4	262.531	345	35	17,6%	der lfd. Erträge
Instandhaltungen	92.340	121	120	6,2%	der lfd. Erträge
laufende Ausgaben	1.330.642	1.749	116	89,2%	der lfd. Erträge

*) davon Landesumlage	38.844	51		2,6%	der lfd. Erträge
*) davon Sozialleistungen an das Land	148.824	196		10,0%	der lfd. Erträge

Kassenbestand per 31.12.2019	334.991	440	71
offene Forderungen	16.436	(schließliche Reste des OH, des AOH und der DL)	
offene Verbindlichkeiten (inkl. Rücklagen)	240.109		

Rundungsdifferenzen sind möglich

Rang # = Platzierung nach Pro-Kopf-Werten innerhalb der bgld. Gemeinden

Gemeinde: Jabing

Gemeindestatus: Gemeinde

PLZ: 7503 GKZ: 10930 Einwohner laut Registerzählung 2017: 732

politischer Bezirk: Oberwart

	EURO		EURO
Gesamteinnahmen ¹⁾	1.578.852	Gesamtausgaben ¹⁾	1.058.304
¹⁾ ohne Zuführungen und Investitions- und Tilgungszuschüsse		¹⁾ ohne Zuführungen und Investitions- und Tilgungszuschüsse	
Davon Erträge:		Davon Aufwendungen:	
Steuern und Abgaben	48.567	Personalkosten	373.272
Abgabenertragsanteile	581.296	Bezüge der gewählten Organe	66.591
Gebühren	101.576	Verwaltungs- und Betriebsaufwand-ohne 2	257.228
Transferzahlungen	100.963	Zinsen für Finanzschulden	1.730
Bedarfs- und Finanzzuweisungen lfd.	241.868	Transferzahlungen	222.110
Sonstige laufende Erträge	33.833	Sonstige laufende Aufwendungen 4)	0
Laufende Erträge	1.108.102	Laufende Aufwendungen	920.931
Einmalige Erträge	6.012	Instandhaltungen 2)	60.525
Kapitaltransfer	0	Kapitaltransfer und sonstige einmalige	1.131
Gesamterträge	1.114.114	Gesamtaufwendungen	982.587
Davon Transaktionen:		Davon Transaktionen:	
Veräußerungen von Vermögen	0	Erwerb von Vermögen	37.322
Darlehensaufnahmen	0	Rückzahlung von Finanzschulden	38.396
Rücklagenentnahmen	0	Rücklagenzuführungen	0
Vorjahresüberschuss	464.738	Vorjahresabgang	0
Vermögens- und Finanztransaktionen	464.738	Vermögens- und Finanztransaktionen	75.717

	EURO	Pro-Kopf	Rang #	
Gebarungsergebnis	520.547	711	26	
Jahresergebnis	55.810	76	55	
Finanzierungssaldo (Maastricht-Ergebnis)	55.810	76	65	0
Finanzspitze (= lfd. Erträge – lfd. Ausgaben)	94.262	129	114	8,5% der lfd. Erträge

Schulden gesamt	151.800	207	21
Schulden für den öffentlichen Haushalt	0	0	1
Schulden für marktbestimmte Betriebe	151.800	207	48
<i>Haftungen:</i>	<i>219.192</i>		

Schuldendienst gesamt	40.126	55	42	3,6%	der lfd. Erträge
SD für den öffentlichen Haushalt	0	0	1	0,0%	der lfd. Erträge
SD für marktbestimmte Betriebe	40.126	55	91	3,6%	der lfd. Erträge
Leasing- Miet- und sonst.Refinanzierung 3)	11.779	16	50	1,1%	der lfd. Erträge

Refinanzierungsaufwand gesamt	51.905	71	20	4,7%	der lfd. Erträge
Personalkosten	373.272	510	77	33,7%	der lfd. Erträge
laufende Transferleistungen *)	222.110	303	65	20,0%	der lfd. Erträge
Bezüge der gewählten Organe	66.591	91	127	6,0%	der lfd. Erträge
Verwaltungs- und Betriebsaufwand-ohne 2, 3 mit 4	245.449	335	30	22,2%	der lfd. Erträge
Instandhaltungen	60.525	83	75	5,5%	der lfd. Erträge
laufende Ausgaben	1.019.852	1.393	21	92,0%	der lfd. Erträge

*) davon Landesumlage	10.246	14		0,9%	der lfd. Erträge
*) davon Sozialleistungen an das Land	122.075	167		11,0%	der lfd. Erträge

Kassenbestand per 31.12.2019	512.106	700	42
offene Forderungen	20.108	(schließliche Reste des OH, des AOH und der DL)	
offene Verbindlichkeiten (inkl. Rücklagen)	11.666		

Rundungsdifferenzen sind möglich

Rang # = Platzierung nach Pro-Kopf-Werten innerhalb der bgld. Gemeinden

Gemeinde: Kemeten

Gemeindestatus: Gemeinde

PLZ: 7531 GKZ: 10907 Einwohner laut Registerzählung 2017: 1.494

politischer Bezirk: Oberwart

	EURO		EURO
Gesamteinnahmen ¹⁾	3.323.293	Gesamtausgaben ¹⁾	2.739.396
¹⁾ ohne Zuführungen und Investitions- und Tilgungszuschüsse		¹⁾ ohne Zuführungen und Investitions- und Tilgungszuschüsse	
Davon Erträge:		Davon Aufwendungen:	
Steuern und Abgaben	359.981	Personalkosten	665.973
Abgabenertragsanteile	1.192.740	Bezüge der gewählten Organe	91.139
Gebühren	324.012	Verwaltungs- und Betriebsaufwand-ohne 2	627.917
Transferzahlungen	81.132	Zinsen für Finanzschulden	25.995
Bedarfs- und Finanzzuweisungen lfd.	357.004	Transferzahlungen	521.275
Sonstige laufende Erträge	156.658	Sonstige laufende Aufwendungen 4)	0
Laufende Erträge	2.471.526	Laufende Aufwendungen	1.932.298
Einmalige Erträge	5.030	Instandhaltungen 2)	203.962
Kapitaltransfer	19.040	Kapitaltransfer und sonstige einmalige	11.822
Gesamterträge	2.495.596	Gesamtaufwendungen	2.148.083
Davon Transaktionen:		Davon Transaktionen:	
Veräußerungen von Vermögen	168.747	Erwerb von Vermögen	164.278
Darlehensaufnahmen	181	Rückzahlung von Finanzschulden	427.035
Rücklagenentnahmen	0	Rücklagenzuführungen	0
Vorjahresüberschuss	658.768	Vorjahresabgang	0
Vermögens- und Finanztransaktionen	827.696	Vermögens- und Finanztransaktionen	591.313

	EURO	Pro-Kopf	Rang #	
Gebarungsergebnis	583.897	391	62	
Jahresergebnis	-74.872	-50	115	vorz. Tilgung
Finanzierungssaldo (Maastricht-Ergebnis)	270.881	181	28	170.000
Finanzspitze (= lfd. Erträge – lfd. Ausgaben)	-86.739	-58	162	-3,5% der lfd. Erträge

	EURO	Pro-Kopf	Rang #
Schulden gesamt	4.109.859	2.751	166
Schulden für den öffentlichen Haushalt	3.795.461	2.540	169
Schulden für marktbestimmte Betriebe	314.399	210	52

Haftungen: 83.997

	EURO	Pro-Kopf	Rang #	%	der lfd. Erträge
Schuldendienst gesamt	453.030	303	163	18,3%	der lfd. Erträge
SD für den öffentlichen Haushalt	370.041	248	167	15,0%	der lfd. Erträge
SD für marktbestimmte Betriebe	82.989	56	92	3,4%	der lfd. Erträge
Leasing- Miet- und sonst. Refinanzierung 3)	10.365	7	27	0,4%	der lfd. Erträge

	EURO	Pro-Kopf	Rang #	%	der lfd. Erträge
Refinanzierungsaufwand gesamt	463.395	310	157	18,7%	der lfd. Erträge
Personalkosten	665.973	446	36	26,9%	der lfd. Erträge
laufende Transferleistungen *)	521.275	349	104	21,1%	der lfd. Erträge
Bezüge der gewählten Organe	91.139	61	58	3,7%	der lfd. Erträge
Verwaltungs- und Betriebsaufwand-ohne 2, 3 mit 4	617.552	413	81	25,0%	der lfd. Erträge
Instandhaltungen	203.962	137	129	8,3%	der lfd. Erträge
laufende Ausgaben	2.563.296	1.716	107	103,7	der lfd. Erträge

*) davon Landesumlage	81.850	55		3,3%	der lfd. Erträge
*) davon Sozialleistungen an das Land	285.434	191		11,5%	der lfd. Erträge

Kassenbestand per 31.12.2019	571.156	382	87		
offene Forderungen	28.890	(schließliche Reste des OH, des AOH und der DL)			
offene Verbindlichkeiten (inkl. Rücklagen)	16.150				

Rundungsdifferenzen sind möglich

Rang # = Platzierung nach Pro-Kopf-Werten innerhalb der bgld. Gemeinden

Gemeinde: Kohfidisch

Gemeindestatus: Marktgemeinde

PLZ: 7512 GKZ: 10908 Einwohner laut Registerzählung 2017: 1.460

politischer Bezirk: Oberwart

	EURO		EURO
Gesamteinnahmen ¹⁾	3.899.212	Gesamtausgaben ¹⁾	3.240.898
¹⁾ ohne Zuführungen und Investitions- und Tilgungszuschüsse		¹⁾ ohne Zuführungen und Investitions- und Tilgungszuschüsse	
Davon Erträge:		Davon Aufwendungen:	
Steuern und Abgaben	258.220	Personalkosten	987.724
Abgabenertragsanteile	1.160.210	Bezüge der gewählten Organe	85.665
Gebühren	421.694	Verwaltungs- und Betriebsaufwand-ohne 2	633.115
Transferzahlungen	-15.771	Zinsen für Finanzschulden	22.486
Bedarfs- und Finanzzuweisungen lfd.	549.058	Transferzahlungen	437.706
Sonstige laufende Erträge	465.223	Sonstige laufende Aufwendungen 4)	0
Laufende Erträge	2.838.634	Laufende Aufwendungen	2.166.696
Einmalige Erträge	4.455	Instandhaltungen 2)	153.716
Kapitaltransfer	122.307	Kapitaltransfer und sonstige einmalige	20.317
Gesamterträge	2.965.396	Gesamtaufwendungen	2.340.729
Davon Transaktionen:		Davon Transaktionen:	
Veräußerungen von Vermögen	66.097	Erwerb von Vermögen	731.377
Darlehensaufnahmen	361.932	Rückzahlung von Finanzschulden	168.785
Rücklagenentnahmen	0	Rücklagenzuführungen	7
Vorjahresüberschuss	505.786	Vorjahresabgang	0
Vermögens- und Finanztransaktionen	933.816	Vermögens- und Finanztransaktionen	900.169

	EURO	Pro-Kopf	Rang #	
Gebarungsergebnis	658.314	451	52	
Jahresergebnis	152.527	104	40	
Finanzierungssaldo (Maastricht-Ergebnis)	131.935	90	56	0
Finanzspitze (= lfd. Erträge – lfd. Ausgaben)	353.893	242	54	12,5% der lfd. Erträge

	EURO	Pro-Kopf	Rang #
Schulden gesamt	2.404.741	1.647	144
Schulden für den öffentlichen Haushalt	0	0	1
Schulden für marktbestimmte Betriebe	2.404.741	1.647	161

Haftungen: 0

	EURO	Pro-Kopf	Rang #	
Schuldendienst gesamt	191.271	131	112	6,7% der lfd. Erträge
SD für den öffentlichen Haushalt	18.569	13	58	0,7% der lfd. Erträge
SD für marktbestimmte Betriebe	172.702	118	138	6,1% der lfd. Erträge
Leasing- Miet- und sonst.Refinanzierung 3)	61.589	42	83	2,2% der lfd. Erträge

	EURO	Pro-Kopf	Rang #	
Refinanzierungsaufwand gesamt	252.860	173	103	8,9% der lfd. Erträge
Personalkosten	987.724	677	151	34,8% der lfd. Erträge
laufende Transferleistungen *)	437.706	300	57	15,4% der lfd. Erträge
Bezüge der gewählten Organe	85.665	59	52	3,0% der lfd. Erträge
Verwaltungs- und Betriebsaufwand-ohne 2, 3 mit 4	571.526	391	64	20,1% der lfd. Erträge
Instandhaltungen	153.716	105	107	5,4% der lfd. Erträge
laufende Ausgaben	2.489.196	1.705	104	87,7% der lfd. Erträge

*) davon Landesumlage	44.877	31		1,6% der lfd. Erträge
*) davon Sozialleistungen an das Land	258.596	177		9,1% der lfd. Erträge

Kassenbestand per 31.12.2019	627.518	430	77	
offene Forderungen	82.076	(schließliche Reste des OH, des AOH und der DL)		
offene Verbindlichkeiten (inkl. Rücklagen)	51.280			

Rundungsdifferenzen sind möglich

Rang # = Platzierung nach Pro-Kopf-Werten innerhalb der bgld. Gemeinden

Gemeinde: Litzelsdorf

Gemeindestatus: Marktgemeinde

PLZ: 7532 GKZ: 10909 Einwohner laut Registerzählung 2017: 1.179

politischer Bezirk: Oberwart

	EURO		EURO
Gesamteinnahmen ¹⁾	2.424.904	Gesamtausgaben ¹⁾	2.307.939
¹⁾ ohne Zuführungen und Investitions- und Tilgungszuschüsse		¹⁾ ohne Zuführungen und Investitions- und Tilgungszuschüsse	
Davon Erträge:		Davon Aufwendungen:	
Steuern und Abgaben	201.068	Personalkosten	615.140
Abgabenertragsanteile	941.292	Bezüge der gewählten Organe	80.308
Gebühren	183.392	Verwaltungs- und Betriebsaufwand-ohne 2	497.867
Transferzahlungen	72.469	Zinsen für Finanzschulden	3.382
Bedarfs- und Finanzzuweisungen lfd.	316.610	Transferzahlungen	354.754
Sonstige laufende Erträge	158.151	Sonstige laufende Aufwendungen 4)	0
Laufende Erträge	1.872.982	Laufende Aufwendungen	1.551.451
Einmalige Erträge	6.356	Instandhaltungen 2)	118.012
Kapitaltransfer	7.026	Kapitaltransfer und sonstige einmalige	0
Gesamterträge	1.886.364	Gesamtaufwendungen	1.669.463
Davon Transaktionen:		Davon Transaktionen:	
Veräußerungen von Vermögen	0	Erwerb von Vermögen	309.701
Darlehensaufnahmen	400.000	Rückzahlung von Finanzschulden	81.740
Rücklagenentnahmen	0	Rücklagenzuführungen	0
Vorjahresüberschuss	138.540	Vorjahresabgang	247.034
Vermögens- und Finanztransaktionen	538.540	Vermögens- und Finanztransaktionen	638.475

	EURO	Pro-Kopf	Rang #	
Gebarungsergebnis	116.965	99	137	
Jahresergebnis	225.460	191	14	
Finanzierungssaldo (Maastricht-Ergebnis)	263.200	223	16	0
Finanzspitze (= lfd. Erträge – lfd. Ausgaben)	128.135	109	124	6,8% der lfd. Erträge

Schulden gesamt	963.007	817	83
Schulden für den öffentlichen Haushalt	134.007	114	65
Schulden für marktbestimmte Betriebe	829.000	703	123

Haftungen: 1.136.182

Schuldendienst gesamt	85.122	72	59	4,5%	der lfd. Erträge
SD für den öffentlichen Haushalt	38.858	33	91	2,1%	der lfd. Erträge
SD für marktbestimmte Betriebe	46.264	39	66	2,5%	der lfd. Erträge
Leasing- Miet- und sonst.Refinanzierung 3)	105.378	89	135	5,6%	der lfd. Erträge

Refinanzierungsaufwand gesamt	190.499	162	92	10,2%	der lfd. Erträge
Personalkosten	615.140	522	84	32,8%	der lfd. Erträge
laufende Transferleistungen *)	354.754	301	59	18,9%	der lfd. Erträge
Bezüge der gewählten Organe	80.308	68	77	4,3%	der lfd. Erträge
Verwaltungs- und Betriebsaufwand-ohne 2, 3 mit 4	392.490	333	27	21,0%	der lfd. Erträge
Instandhaltungen	118.012	100	101	6,3%	der lfd. Erträge
laufende Ausgaben	1.751.203	1.485	44	93,5%	der lfd. Erträge

*) davon Landesumlage	45.792	39		2,4%	der lfd. Erträge
*) davon Sozialleistungen an das Land	215.465	183		11,5%	der lfd. Erträge

Kassenbestand per 31.12.2019	21.557	18	159
offene Forderungen	113.367	(schließliche Reste des OH, des AOH und der DL)	
offene Verbindlichkeiten (inkl. Rücklagen)	17.959		

Rundungsdifferenzen sind möglich

Rang # = Platzierung nach Pro-Kopf-Werten innerhalb der bgld. Gemeinden

Gemeinde: Loipersdorf-Kitzladen

Gemeindestatus: Gemeinde

PLZ: 7410 GKZ: 10910 Einwohner laut Registerzählung 2017: 1.318

politischer Bezirk: Oberwart

	EURO		EURO
Gesamteinnahmen ¹⁾	2.876.937	Gesamtausgaben ¹⁾	2.259.950
¹⁾ ohne Zuführungen und Investitions- und Tilgungszuschüsse		¹⁾ ohne Zuführungen und Investitions- und Tilgungszuschüsse	
Davon Erträge:		Davon Aufwendungen:	
Steuern und Abgaben	418.592	Personalkosten	595.086
Abgabenertragsanteile	1.097.112	Bezüge der gewählten Organe	89.831
Gebühren	142.982	Verwaltungs- und Betriebsaufwand-ohne 2	529.512
Transferzahlungen	-179.405	Zinsen für Finanzschulden	741
Bedarfs- und Finanzzuweisungen lfd.	390.435	Transferzahlungen	458.850
Sonstige laufende Erträge	62.912	Sonstige laufende Aufwendungen 4)	0
Laufende Erträge	1.932.628	Laufende Aufwendungen	1.674.020
Einmalige Erträge	20.028	Instandhaltungen 2)	44.634
Kapitaltransfer	197.597	Kapitaltransfer und sonstige einmalige	125.930
Gesamterträge	2.150.253	Gesamtaufwendungen	1.844.583
Davon Transaktionen:		Davon Transaktionen:	
Veräußerungen von Vermögen	112.920	Erwerb von Vermögen	396.315
Darlehensaufnahmen	0	Rückzahlung von Finanzschulden	19.052
Rücklagenentnahmen	0	Rücklagenzuführungen	0
Vorjahresüberschuss	613.763	Vorjahresabgang	0
Vermögens- und Finanztransaktionen	726.683	Vermögens- und Finanztransaktionen	415.367

	EURO	Pro-Kopf	Rang #	
Gebahrungsergebnis	616.987	468	48	
Jahresergebnis	3.223	2	93	
Finanzierungssaldo (Maastricht-Ergebnis)	3.223	2	99	0
Finanzspitze (= lfd. Erträge – lfd. Ausgaben)	214.951	163	102	11,1% der lfd. Erträge

Schulden gesamt	62.650	48	7
Schulden für den öffentlichen Haushalt	0	0	1
Schulden für marktbestimmte Betriebe	62.650	48	23

Haftungen: 1.134.337

Schuldendienst gesamt	19.793	15	10	1,0%	der lfd. Erträge
SD für den öffentlichen Haushalt	0	0	1	0,0%	der lfd. Erträge
SD für marktbestimmte Betriebe	19.793	15	30	1,0%	der lfd. Erträge
Leasing- Miet- und sonst.Refinanzierung 3)	115.894	88	134	6,0%	der lfd. Erträge

Refinanzierungsaufwand gesamt	135.687	103	44	7,0%	der lfd. Erträge
Personalkosten	595.086	452	42	30,8%	der lfd. Erträge
laufende Transferleistungen *)	458.850	348	103	23,7%	der lfd. Erträge
Bezüge der gewählten Organe	89.831	68	78	4,6%	der lfd. Erträge
Verwaltungs- und Betriebsaufwand-ohne 2, 3 mit 4	413.618	314	18	21,4%	der lfd. Erträge
Instandhaltungen	44.634	34	11	2,3%	der lfd. Erträge
laufende Ausgaben	1.737.706	1.318	8	89,9%	der lfd. Erträge

*) davon Landesumlage	82.430	63		4,3%	der lfd. Erträge
*) davon Sozialleistungen an das Land	280.847	213		14,5%	der lfd. Erträge

Kassenbestand per 31.12.2019	528.411	401	82
offene Forderungen	90.958	(schließliche Reste des OH, des AOH und der DL)	
offene Verbindlichkeiten (inkl. Rücklagen)	2.382		

Rundungsdifferenzen sind möglich

Rang # = Platzierung nach Pro-Kopf-Werten innerhalb der bgld. Gemeinden

Gemeinde: Mariasdorf

Gemeindestatus: Marktgemeinde

PLZ: 7433 GKZ: 10911 Einwohner laut Registerzählung 2017: 1.140

politischer Bezirk: Oberwart

	EURO		EURO
Gesamteinnahmen ¹⁾	2.503.540	Gesamtausgaben ¹⁾	2.226.885
¹⁾ ohne Zuführungen und Investitions- und Tilgungszuschüsse		¹⁾ ohne Zuführungen und Investitions- und Tilgungszuschüsse	
Davon Erträge:		Davon Aufwendungen:	
Steuern und Abgaben	165.768	Personalkosten	500.242
Abgabenertragsanteile	905.213	Bezüge der gewählten Organe	95.833
Gebühren	251.783	Verwaltungs- und Betriebsaufwand-ohne 2	614.258
Transferzahlungen	2.554	Zinsen für Finanzschulden	6.476
Bedarfs- und Finanzzuweisungen lfd.	381.534	Transferzahlungen	306.527
Sonstige laufende Erträge	155.719	Sonstige laufende Aufwendungen 4)	0
Laufende Erträge	1.862.571	Laufende Aufwendungen	1.523.336
Einmalige Erträge	13.772	Instandhaltungen 2)	122.422
Kapitaltransfer	133.495	Kapitaltransfer und sonstige einmalige	8.521
Gesamterträge	2.009.838	Gesamtaufwendungen	1.654.279
Davon Transaktionen:		Davon Transaktionen:	
Veräußerungen von Vermögen	10.845	Erwerb von Vermögen	459.642
Darlehensaufnahmen	198.000	Rückzahlung von Finanzschulden	105.851
Rücklagenentnahmen	0	Rücklagenzuführungen	7.112
Vorjahresüberschuss	284.857	Vorjahresabgang	0
Vermögens- und Finanztransaktionen	493.702	Vermögens- und Finanztransaktionen	572.606

	EURO	Pro-Kopf	Rang #	
Gebarungsergebnis	276.655	243	100	
Jahresergebnis	-8.201	-7	99	
Finanzierungssaldo (Maastricht-Ergebnis)	2.905	3	98	0
Finanzspitze (= lfd. Erträge – lfd. Ausgaben)	124.733	109	123	6,7% der lfd. Erträge

Schulden gesamt	1.076.678	944	102
Schulden für den öffentlichen Haushalt	195.857	172	76
Schulden für marktbestimmte Betriebe	880.821	773	130
<i>Haftungen:</i>	<i>551.132</i>		

Schuldendienst gesamt	112.327	99	85	6,0%	der lfd. Erträge
SD für den öffentlichen Haushalt	43.165	38	102	2,3%	der lfd. Erträge
SD für marktbestimmte Betriebe	69.162	61	97	3,7%	der lfd. Erträge
Leasing- Miet- und sonst. Refinanzierung 3)	57.283	50	98	3,1%	der lfd. Erträge

Refinanzierungsaufwand gesamt	169.610	149	84	9,1%	der lfd. Erträge
Personalkosten	500.242	439	33	26,9%	der lfd. Erträge
laufende Transferleistungen *)	306.527	269	28	16,5%	der lfd. Erträge
Bezüge der gewählten Organe	95.833	84	118	5,1%	der lfd. Erträge
Verwaltungs- und Betriebsaufwand-ohne 2, 3 mit 4	556.976	489	120	29,9%	der lfd. Erträge
Instandhaltungen	122.422	107	111	6,6%	der lfd. Erträge
laufende Ausgaben	1.751.610	1.536	58	94,0%	der lfd. Erträge

*) davon Landesumlage	33.302	29		1,8%	der lfd. Erträge
*) davon Sozialleistungen an das Land	206.490	181		11,1%	der lfd. Erträge

Kassenbestand per 31.12.2019	359.404	315	105
offene Forderungen	107.187	(schließliche Reste des OH, des AOH und der DL)	
offene Verbindlichkeiten (inkl. Rücklagen)	189.936		

Rundungsdifferenzen sind möglich

Rang # = Platzierung nach Pro-Kopf-Werten innerhalb der bgld. Gemeinden

Gemeinde: Markt Allhau

Gemeindestatus: Marktgemeinde

PLZ: 7411 GKZ: 10912 Einwohner laut Registerzählung 2017: 1.858

politischer Bezirk: Oberwart

	EURO		EURO
Gesamteinnahmen ¹⁾	4.189.024	Gesamtausgaben ¹⁾	3.779.141
¹⁾ ohne Zuführungen und Investitions- und Tilgungszuschüsse		¹⁾ ohne Zuführungen und Investitions- und Tilgungszuschüsse	
Davon Erträge:		Davon Aufwendungen:	
Steuern und Abgaben	686.090	Personalkosten	1.304.903
Abgabenertragsanteile	1.484.400	Bezüge der gewählten Organe	104.834
Gebühren	323.062	Verwaltungs- und Betriebsaufwand-ohne 2	919.209
Transferzahlungen	139.533	Zinsen für Finanzschulden	11.852
Bedarfs- und Finanzzuweisungen lfd.	474.421	Transferzahlungen	877.253
Sonstige laufende Erträge	579.376	Sonstige laufende Aufwendungen 4)	0
Laufende Erträge	3.686.882	Laufende Aufwendungen	3.218.052
Einmalige Erträge	25.881	Instandhaltungen 2)	162.529
Kapitaltransfer	9.316	Kapitaltransfer und sonstige einmalige	42.187
Gesamterträge	3.722.079	Gesamtaufwendungen	3.422.768
Davon Transaktionen:		Davon Transaktionen:	
Veräußerungen von Vermögen	26.210	Erwerb von Vermögen	244.206
Darlehensaufnahmen	36.546	Rückzahlung von Finanzschulden	107.493
Rücklagenentnahmen	0	Rücklagenzuführungen	4.675
Vorjahresüberschuss	404.190	Vorjahresabgang	0
Vermögens- und Finanztransaktionen	466.945	Vermögens- und Finanztransaktionen	356.374

	EURO	Pro-Kopf	Rang #	
Gebarungsergebnis	409.883	221	110	
Jahresergebnis	5.693	3	92	
Finanzierungssaldo (Maastricht-Ergebnis)	-13.678	-7	103	0
Finanzspitze (= lfd. Erträge – lfd. Ausgaben)	224.689	121	118	6,1% der lfd. Erträge

Schulden gesamt	978.589	527	55
Schulden für den öffentlichen Haushalt	83.860	45	51
Schulden für marktbestimmte Betriebe	894.728	482	101
<i>Haftungen:</i>	<i>7.709.766</i>		

Schuldendienst gesamt	119.345	64	54	3,2%	der lfd. Erträge
SD für den öffentlichen Haushalt	12.500	7	50	0,3%	der lfd. Erträge
SD für marktbestimmte Betriebe	106.845	58	94	2,9%	der lfd. Erträge
Leasing- Miet- und sonst.Refinanzierung 3)	246.631	133	158	6,7%	der lfd. Erträge

Refinanzierungsaufwand gesamt	365.976	197	116	9,9%	der lfd. Erträge
Personalkosten	1.304.903	702	160	35,4%	der lfd. Erträge
laufende Transferleistungen *)	877.253	472	148	23,8%	der lfd. Erträge
Bezüge der gewählten Organe	104.834	56	45	2,8%	der lfd. Erträge
Verwaltungs- und Betriebsaufwand-ohne 2, 3 mit 4	672.578	362	43	18,2%	der lfd. Erträge
Instandhaltungen	162.529	87	86	4,4%	der lfd. Erträge
laufende Ausgaben	3.488.073	1.877	134	94,6%	der lfd. Erträge

*) davon Landesumlage	140.415	76		3,8%	der lfd. Erträge
*) davon Sozialleistungen an das Land	396.899	214		10,8%	der lfd. Erträge

Kassenbestand per 31.12.2019	369.284	199	129
offene Forderungen	64.170	(schließliche Reste des OH, des AOH und der DL)	
offene Verbindlichkeiten (inkl. Rücklagen)	23.571		

Rundungsdifferenzen sind möglich

Rang # = Platzierung nach Pro-Kopf-Werten innerhalb der bgld. Gemeinden

Gemeinde: Markt Neuhodis

Gemeindestatus: Marktgemeinde

PLZ: 7464 GKZ: 10913 Einwohner laut Registerzählung 2017: 662

politischer Bezirk: Oberwart

	EURO		EURO
Gesamteinnahmen ¹⁾	1.955.987	Gesamtausgaben ¹⁾	1.452.527
¹⁾ ohne Zuführungen und Investitions- und Tilgungszuschüsse		¹⁾ ohne Zuführungen und Investitions- und Tilgungszuschüsse	
Davon Erträge:		Davon Aufwendungen:	
Steuern und Abgaben	73.903	Personalkosten	459.209
Abgabenertragsanteile	525.688	Bezüge der gewählten Organe	73.781
Gebühren	193.224	Verwaltungs- und Betriebsaufwand-ohne 2	302.965
Transferzahlungen	42.951	Zinsen für Finanzschulden	3.827
Bedarfs- und Finanzzuweisungen lfd.	252.012	Transferzahlungen	166.593
Sonstige laufende Erträge	63.066	Sonstige laufende Aufwendungen 4)	0
Laufende Erträge	1.150.843	Laufende Aufwendungen	1.006.373
Einmalige Erträge	14.034	Instandhaltungen 2)	106.911
Kapitaltransfer	150	Kapitaltransfer und sonstige einmalige	35.764
Gesamterträge	1.165.027	Gesamtaufwendungen	1.149.048
Davon Transaktionen:		Davon Transaktionen:	
Veräußerungen von Vermögen	0	Erwerb von Vermögen	148.364
Darlehensaufnahmen	10.681	Rückzahlung von Finanzschulden	118.667
Rücklagenentnahmen	34.436	Rücklagenzuführungen	36.448
Vorjahresüberschuss	745.842	Vorjahresabgang	0
Vermögens- und Finanztransaktionen	790.959	Vermögens- und Finanztransaktionen	303.478

	EURO	Pro-Kopf	Rang #	
Gebarungsergebnis	503.460	761	24	
Jahresergebnis	-242.382	-366	168	
Finanzierungssaldo (Maastricht-Ergebnis)	-214.267	-324	156	0
Finanzspitze (= lfd. Erträge – lfd. Ausgaben)	-67.074	-101	166	-5,8% der lfd. Erträge

	EURO		
Schulden gesamt	780.969	1.180	122
Schulden für den öffentlichen Haushalt	176.236	266	92
Schulden für marktbestimmte Betriebe	604.733	913	138
<i>Haftungen:</i>	20.682		

	EURO				
Schuldendienst gesamt	122.493	185	145	10,6%	der lfd. Erträge
SD für den öffentlichen Haushalt	26.876	41	106	2,3%	der lfd. Erträge
SD für marktbestimmte Betriebe	95.618	144	145	8,3%	der lfd. Erträge
Leasing- Miet- und sonst.Refinanzierung 3)	15.930	24	60	1,4%	der lfd. Erträge

	EURO				
Refinanzierungsaufwand gesamt	138.423	209	123	12,0%	der lfd. Erträge
Personalkosten	459.209	694	156	39,9%	der lfd. Erträge
laufende Transferleistungen *)	166.593	252	12	14,5%	der lfd. Erträge
Bezüge der gewählten Organe	73.781	111	151	6,4%	der lfd. Erträge
Verwaltungs- und Betriebsaufwand-ohne 2, 3 mit 4	287.035	434	94	24,9%	der lfd. Erträge
Instandhaltungen	106.911	161	142	9,3%	der lfd. Erträge
laufende Ausgaben	1.231.951	1.861	133	107,0	der lfd. Erträge

*) davon Landesumlage	15.369	23		1,3%	der lfd. Erträge
*) davon Sozialleistungen an das Land	117.872	178		10,2%	der lfd. Erträge

Kassenbestand per 31.12.2019	671.808	1.015	14	
offene Forderungen	130.369	(schließliche Reste des OH, des AOH und der DL)		
offene Verbindlichkeiten (inkl. Rücklagen)	298.717			

Rundungsdifferenzen sind möglich

Rang # = Platzierung nach Pro-Kopf-Werten innerhalb der bgld. Gemeinden

Gemeinde: Mischendorf

Gemeindestatus: Gemeinde

PLZ: 7511 GKZ: 10914 Einwohner laut Registerzählung 2017: 1.590

politischer Bezirk: Oberwart

	EURO		EURO
Gesamteinnahmen ¹⁾	3.527.903	Gesamtausgaben ¹⁾	2.487.050
¹⁾ ohne Zuführungen und Investitions- und Tilgungszuschüsse		¹⁾ ohne Zuführungen und Investitions- und Tilgungszuschüsse	
Davon Erträge:		Davon Aufwendungen:	
Steuern und Abgaben	158.069	Personalkosten	689.696
Abgabenertragsanteile	1.262.542	Bezüge der gewählten Organe	125.023
Gebühren	232.814	Verwaltungs- und Betriebsaufwand-ohne 2	558.951
Transferzahlungen	136.076	Zinsen für Finanzschulden	1.132
Bedarfs- und Finanzzuweisungen lfd.	342.952	Transferzahlungen	426.231
Sonstige laufende Erträge	182.636	Sonstige laufende Aufwendungen 4)	0
Laufende Erträge	2.315.089	Laufende Aufwendungen	1.801.033
Einmalige Erträge	0	Instandhaltungen 2)	289.157
Kapitaltransfer	28.904	Kapitaltransfer und sonstige einmalige	24.927
Gesamterträge	2.343.993	Gesamtaufwendungen	2.115.116
Davon Transaktionen:		Davon Transaktionen:	
Veräußerungen von Vermögen	15.696	Erwerb von Vermögen	357.013
Darlehensaufnahmen	0	Rückzahlung von Finanzschulden	12.483
Rücklagenentnahmen	827	Rücklagenzuführungen	2.438
Vorjahresüberschuss	1.167.387	Vorjahresabgang	0
Vermögens- und Finanztransaktionen	1.183.910	Vermögens- und Finanztransaktionen	371.934

	EURO	Pro-Kopf	Rang #	
Gebarungsergebnis	1.040.852	655	30	
Jahresergebnis	-126.534	-80	132	
Finanzierungssaldo (Maastricht-Ergebnis)	-115.985	-73	122	0
Finanzspitze (= lfd. Erträge – lfd. Ausgaben)	212.417	134	111	9,2% der lfd. Erträge

Schulden gesamt	116.149	73	10
Schulden für den öffentlichen Haushalt	70.000	44	50
Schulden für marktbestimmte Betriebe	46.149	29	18

Haftungen: 0

Schuldendienst gesamt	13.615	9	6	0,6%	der lfd. Erträge
SD für den öffentlichen Haushalt	10.562	7	49	0,5%	der lfd. Erträge
SD für marktbestimmte Betriebe	3.052	2	10	0,1%	der lfd. Erträge
Leasing- Miet- und sonst.Refinanzierung 3)	67.942	43	84	2,9%	der lfd. Erträge

Refinanzierungsaufwand gesamt	81.557	51	11	3,5%	der lfd. Erträge
Personalkosten	689.696	434	31	29,8%	der lfd. Erträge
laufende Transferleistungen *)	426.231	268	26	18,4%	der lfd. Erträge
Bezüge der gewählten Organe	125.023	79	107	5,4%	der lfd. Erträge
Verwaltungs- und Betriebsaufwand-ohne 2, 3 mit 4	491.009	309	15	21,2%	der lfd. Erträge
Instandhaltungen	289.157	182	151	12,5%	der lfd. Erträge
laufende Ausgaben	2.102.672	1.322	9	90,8%	der lfd. Erträge

*) davon Landesumlage	33.031	21		1,4%	der lfd. Erträge
*) davon Sozialleistungen an das Land	276.707	174		12,0%	der lfd. Erträge

Kassenbestand per 31.12.2019	1.463.090	920	23
offene Forderungen	69.402	(schließliche Reste des OH, des AOH und der DL)	
offene Verbindlichkeiten (inkl. Rücklagen)	491.640		

Rundungsdifferenzen sind möglich

Rang # = Platzierung nach Pro-Kopf-Werten innerhalb der bgld. Gemeinden

Gemeinde: Neustift an der Lafnitz

Gemeindestatus: Marktgemeinde

PLZ: 7423 GKZ: 10929 Einwohner laut Registerzählung 2017: 799

politischer Bezirk: Oberwart

	EURO		EURO
Gesamteinnahmen ¹⁾	1.492.889	Gesamtausgaben ¹⁾	1.352.559
¹⁾ ohne Zuführungen und Investitions- und Tilgungszuschüsse		¹⁾ ohne Zuführungen und Investitions- und Tilgungszuschüsse	
Davon Erträge:		Davon Aufwendungen:	
Steuern und Abgaben	133.274	Personalkosten	435.632
Abgabenertragsanteile	636.609	Bezüge der gewählten Organe	68.745
Gebühren	66.680	Verwaltungs- und Betriebsaufwand-ohne 2	247.913
Transferzahlungen	20.237	Zinsen für Finanzschulden	5.209
Bedarfs- und Finanzzuweisungen lfd.	375.566	Transferzahlungen	192.456
Sonstige laufende Erträge	61.373	Sonstige laufende Aufwendungen 4)	0
Laufende Erträge	1.293.738	Laufende Aufwendungen	949.955
Einmalige Erträge	5.313	Instandhaltungen 2)	69.493
Kapitaltransfer	12.961	Kapitaltransfer und sonstige einmalige	1.855
Gesamterträge	1.312.012	Gesamtaufwendungen	1.021.303
Davon Transaktionen:		Davon Transaktionen:	
Veräußerungen von Vermögen	0	Erwerb von Vermögen	285.277
Darlehensaufnahmen	0	Rückzahlung von Finanzschulden	45.964
Rücklagenentnahmen	0	Rücklagenzuführungen	16
Vorjahresüberschuss	180.877	Vorjahresabgang	0
Vermögens- und Finanztransaktionen	180.877	Vermögens- und Finanztransaktionen	331.256

	EURO	Pro-Kopf	Rang #	
Gebarungsergebnis	140.330	176	126	
Jahresergebnis	-40.547	-51	116	
Finanzierungssaldo (Maastricht-Ergebnis)	-16.318	-20	108	0
Finanzspitze (= lfd. Erträge – lfd. Ausgaben)	233.639	292	29	18,1% der lfd. Erträge

Schulden gesamt	413.214	517	54
Schulden für den öffentlichen Haushalt	253.154	317	100
Schulden für marktbestimmte Betriebe	160.060	200	47

Haftungen: 55.020

Schuldendienst gesamt	51.173	64	53	4,0%	der lfd. Erträge
SD für den öffentlichen Haushalt	27.221	34	96	2,1%	der lfd. Erträge
SD für marktbestimmte Betriebe	23.952	30	55	1,9%	der lfd. Erträge
Leasing- Miet- und sonst.Refinanzierung 3)	8.771	11	33	0,7%	der lfd. Erträge

Refinanzierungsaufwand gesamt	59.943	75	25	4,6%	der lfd. Erträge
Personalkosten	435.632	545	99	33,7%	der lfd. Erträge
laufende Transferleistungen *)	192.456	241	2	14,9%	der lfd. Erträge
Bezüge der gewählten Organe	68.745	86	120	5,3%	der lfd. Erträge
Verwaltungs- und Betriebsaufwand-ohne 2, 3 mit 4	239.142	299	10	18,5%	der lfd. Erträge
Instandhaltungen	69.493	87	85	5,4%	der lfd. Erträge
laufende Ausgaben	1.065.412	1.333	10	82,4%	der lfd. Erträge

*) davon Landesumlage	15.300	19		1,2%	der lfd. Erträge
*) davon Sozialleistungen an das Land	133.392	167		10,3%	der lfd. Erträge

Kassenbestand per 31.12.2019	337.822	423	79
offene Forderungen	11.763	(schließliche Reste des OH, des AOH und der DL)	
offene Verbindlichkeiten (inkl. Rücklagen)	209.256		

Rundungsdifferenzen sind möglich

Rang # = Platzierung nach Pro-Kopf-Werten innerhalb der bgld. Gemeinden

Gemeinde: Oberdorf im Burgenland

Gemeindestatus: Gemeinde

PLZ: 7501 GKZ: 10915 Einwohner laut Registerzählung 2017: 996

politischer Bezirk: Oberwart

	EURO		EURO
Gesamteinnahmen ¹⁾	1.741.080	Gesamtausgaben ¹⁾	1.447.969
¹⁾ ohne Zuführungen und Investitions- und Tilgungszuschüsse		¹⁾ ohne Zuführungen und Investitions- und Tilgungszuschüsse	
Davon Erträge:		Davon Aufwendungen:	
Steuern und Abgaben	85.578	Personalkosten	533.883
Abgabenertragsanteile	790.889	Bezüge der gewählten Organe	77.564
Gebühren	178.740	Verwaltungs- und Betriebsaufwand-ohne 2	367.045
Transferzahlungen	76.873	Zinsen für Finanzschulden	3.796
Bedarfs- und Finanzzuweisungen lfd.	261.811	Transferzahlungen	262.379
Sonstige laufende Erträge	183.455	Sonstige laufende Aufwendungen 4)	0
Laufende Erträge	1.577.346	Laufende Aufwendungen	1.244.667
Einmalige Erträge	4.200	Instandhaltungen 2)	72.370
Kapitaltransfer	4.338	Kapitaltransfer und sonstige einmalige	0
Gesamterträge	1.585.883	Gesamtaufwendungen	1.317.037
Davon Transaktionen:		Davon Transaktionen:	
Veräußerungen von Vermögen	1.607	Erwerb von Vermögen	93.251
Darlehensaufnahmen	0	Rückzahlung von Finanzschulden	37.681
Rücklagenentnahmen	0	Rücklagenzuführungen	0
Vorjahresüberschuss	153.590	Vorjahresabgang	0
Vermögens- und Finanztransaktionen	155.197	Vermögens- und Finanztransaktionen	130.932

	EURO	Pro-Kopf	Rang #	
Gebarungsergebnis	293.111	294	87	
Jahresergebnis	139.521	140	30	
Finanzierungssaldo (Maastricht-Ergebnis)	158.261	159	32	0
Finanzspitze (= lfd. Erträge – lfd. Ausgaben)	226.828	228	62	14,4% der lfd. Erträge

Schulden gesamt	254.880	256	29
Schulden für den öffentlichen Haushalt	38.026	38	48
Schulden für marktbestimmte Betriebe	216.854	218	55
<i>Haftungen:</i>	168.652		

Schuldendienst gesamt	41.477	42	33	2,6%	der lfd. Erträge
SD für den öffentlichen Haushalt	19.241	19	68	1,2%	der lfd. Erträge
SD für marktbestimmte Betriebe	22.236	22	41	1,4%	der lfd. Erträge
Leasing- Miet- und sonst.Refinanzierung 3)	32.406	33	68	2,1%	der lfd. Erträge

Refinanzierungsaufwand gesamt	73.883	74	24	4,7%	der lfd. Erträge
Personalkosten	533.883	536	95	33,8%	der lfd. Erträge
laufende Transferleistungen *)	262.379	263	18	16,6%	der lfd. Erträge
Bezüge der gewählten Organe	77.564	78	105	4,9%	der lfd. Erträge
Verwaltungs- und Betriebsaufwand-ohne 2, 3 mit 4	334.639	336	31	21,2%	der lfd. Erträge
Instandhaltungen	72.370	73	61	4,6%	der lfd. Erträge
laufende Ausgaben	1.354.718	1.360	13	85,9%	der lfd. Erträge

*) davon Landesumlage	19.950	20		1,3%	der lfd. Erträge
*) davon Sozialleistungen an das Land	169.633	170		10,8%	der lfd. Erträge

Kassenbestand per 31.12.2019	259.977	261	115	
offene Forderungen	57.319	(schließliche Reste des OH, des AOH und der DL)		
offene Verbindlichkeiten (inkl. Rücklagen)	24.185			

Rundungsdifferenzen sind möglich

Rang # = Platzierung nach Pro-Kopf-Werten innerhalb der bgld. Gemeinden

Gemeinde: Oberschützen

Gemeindestatus: Gemeinde

PLZ: 7432 GKZ: 10916 Einwohner laut Registerzählung 2017: 2.423

politischer Bezirk: Oberwart

	EURO		EURO
Gesamteinnahmen ¹⁾	6.807.513	Gesamtausgaben ¹⁾	5.900.195
¹⁾ ohne Zuführungen und Investitions- und Tilgungszuschüsse		¹⁾ ohne Zuführungen und Investitions- und Tilgungszuschüsse	
Davon Erträge:		Davon Aufwendungen:	
Steuern und Abgaben	461.885	Personalkosten	1.159.503
Abgabenertragsanteile	1.925.313	Bezüge der gewählten Organe	112.720
Gebühren	711.370	Verwaltungs- und Betriebsaufwand-ohne 2	1.360.333
Transferzahlungen	37.743	Zinsen für Finanzschulden	35.395
Bedarfs- und Finanzzuweisungen lfd.	799.525	Transferzahlungen	776.425
Sonstige laufende Erträge	735.377	Sonstige laufende Aufwendungen 4)	0
Laufende Erträge	4.671.213	Laufende Aufwendungen	3.444.375
Einmalige Erträge	30.639	Instandhaltungen 2)	334.321
Kapitaltransfer	330.497	Kapitaltransfer und sonstige einmalige	436.794
Gesamterträge	5.032.350	Gesamtaufwendungen	4.215.490
Davon Transaktionen:		Davon Transaktionen:	
Veräußerungen von Vermögen	2.682	Erwerb von Vermögen	1.051.106
Darlehensaufnahmen	697.635	Rückzahlung von Finanzschulden	402.862
Rücklagenentnahmen	342.748	Rücklagenzuführungen	158.971
Vorjahresüberschuss	732.098	Vorjahresabgang	71.766
Vermögens- und Finanztransaktionen	1.775.164	Vermögens- und Finanztransaktionen	1.684.705

	EURO	Pro-Kopf	Rang #	
Gebarungsergebnis	907.319	374	68	
Jahresergebnis	246.986	102	42	
Finanzierungssaldo (Maastricht-Ergebnis)	-453.438	-187	150	0
Finanzspitze (= lfd. Erträge – lfd. Ausgaben)	520.294	215	71	11,1% der lfd. Erträge

Schulden gesamt	4.174.605	1.723	145
Schulden für den öffentlichen Haushalt	776.361	320	101
Schulden für marktbestimmte Betriebe	3.398.244	1.402	155
<i>Haftungen:</i>	<i>1.088.970</i>		

Schuldendienst gesamt	438.257	181	141	9,4%	der lfd. Erträge
SD für den öffentlichen Haushalt	70.686	29	83	1,5%	der lfd. Erträge
SD für marktbestimmte Betriebe	367.571	152	148	7,9%	der lfd. Erträge
Leasing- Miet- und sonst.Refinanzierung 3)	87.402	36	72	1,9%	der lfd. Erträge

Refinanzierungsaufwand gesamt	525.659	217	128	11,3%	der lfd. Erträge
Personalkosten	1.159.503	479	62	24,8%	der lfd. Erträge
laufende Transferleistungen *)	776.425	320	85	16,6%	der lfd. Erträge
Bezüge der gewählten Organe	112.720	47	23	2,4%	der lfd. Erträge
Verwaltungs- und Betriebsaufwand-ohne 2, 3 mit 4	1.272.931	525	132	27,3%	der lfd. Erträge
Instandhaltungen	334.321	138	131	7,2%	der lfd. Erträge
laufende Ausgaben	4.181.558	1.726	109	89,5%	der lfd. Erträge

*) davon Landesumlage	89.653	37		1,9%	der lfd. Erträge
*) davon Sozialleistungen an das Land	445.685	184		9,5%	der lfd. Erträge

Kassenbestand per 31.12.2019	2.219.349	916	25
offene Forderungen	335.129	(schließliche Reste des OH, des AOH und der DL)	
offene Verbindlichkeiten (inkl. Rücklagen)	1.647.159		

Rundungsdifferenzen sind möglich

Rang # = Platzierung nach Pro-Kopf-Werten innerhalb der bgld. Gemeinden

Gemeinde: Oberwart

Gemeindestatus: Stadtgemeinde

PLZ: 7400 GKZ: 10917 Einwohner laut Registerzählung 2017: 7.564

politischer Bezirk: Oberwart

	EURO		EURO
Gesamteinnahmen ¹⁾	21.185.919	Gesamtausgaben ¹⁾	18.707.467
¹⁾ ohne Zuführungen und Investitions- und Tilgungszuschüsse		¹⁾ ohne Zuführungen und Investitions- und Tilgungszuschüsse	
Davon Erträge:		Davon Aufwendungen:	
Steuern und Abgaben	5.539.800	Personalkosten	6.191.987
Abgabenertragsanteile	6.042.987	Bezüge der gewählten Organe	169.580
Gebühren	1.983.601	Verwaltungs- und Betriebsaufwand-ohne 2	4.787.785
Transferzahlungen	113.871	Zinsen für Finanzschulden	163.569
Bedarfs- und Finanzzuweisungen lfd.	1.758.182	Transferzahlungen	4.268.263
Sonstige laufende Erträge	3.038.394	Sonstige laufende Aufwendungen 4)	0
Laufende Erträge	18.476.835	Laufende Aufwendungen	15.581.185
Einmalige Erträge	161.082	Instandhaltungen 2)	911.599
Kapitaltransfer	24.132	Kapitaltransfer und sonstige einmalige	125.451
Gesamterträge	18.662.049	Gesamtaufwendungen	16.618.235
Davon Transaktionen:		Davon Transaktionen:	
Veräußerungen von Vermögen	186.128	Erwerb von Vermögen	1.232.707
Darlehensaufnahmen	0	Rückzahlung von Finanzschulden	746.297
Rücklagenentnahmen	0	Rücklagenzuführungen	0
Vorjahresüberschuss	2.337.741	Vorjahresabgang	110.227
Vermögens- und Finanztransaktionen	2.523.869	Vermögens- und Finanztransaktionen	2.089.232

	EURO	Pro-Kopf	Rang #	
Gebahrungsergebnis	2.478.452	328	79	
Jahresergebnis	250.938	33	74	
Finanzierungssaldo (Maastricht-Ergebnis)	883.269	117	45	0
Finanzspitze (= lfd. Erträge – lfd. Ausgaben)	1.398.836	185	90	7,6% der lfd. Erträge

Schulden gesamt	11.833.932	1.565	140
Schulden für den öffentlichen Haushalt	7.477.257	989	153
Schulden für marktbestimmte Betriebe	4.356.674	576	112
<i>Haftungen:</i>	<i>5.962.558</i>		

Schuldendienst gesamt	909.867	120	102	4,9%	der lfd. Erträge
SD für den öffentlichen Haushalt	674.274	89	149	3,6%	der lfd. Erträge
SD für marktbestimmte Betriebe	235.593	31	57	1,3%	der lfd. Erträge
Leasing- Miet- und sonst.Refinanzierung 3)	896.092	118	154	4,8%	der lfd. Erträge

Refinanzierungsaufwand gesamt	1.805.959	239	140	9,8%	der lfd. Erträge
Personalkosten	6.191.987	819	169	33,5%	der lfd. Erträge
laufende Transferleistungen *)	4.268.263	564	157	23,1%	der lfd. Erträge
Bezüge der gewählten Organe	169.580	22	3	0,9%	der lfd. Erträge
Verwaltungs- und Betriebsaufwand-ohne 2, 3 mit 4	3.891.693	515	129	21,1%	der lfd. Erträge
Instandhaltungen	911.599	121	118	4,9%	der lfd. Erträge
laufende Ausgaben	17.239.081	2.279	156	93,3%	der lfd. Erträge

*) davon Landesumlage	1.412.370	187		7,6%	der lfd. Erträge
*) davon Sozialleistungen an das Land	2.116.319	280		11,5%	der lfd. Erträge

Kassenbestand per 31.12.2019	2.794.772	369	90
offene Forderungen	381.871	(schließliche Reste des OH, des AOH und der DL)	
offene Verbindlichkeiten (inkl. Rücklagen)	698.191		

Rundungsdifferenzen sind möglich

Rang # = Platzierung nach Pro-Kopf-Werten innerhalb der bgld. Gemeinden

Gemeinde: Pinkafeld

Gemeindestatus: Stadtgemeinde

PLZ: 7423 GKZ: 10918 Einwohner laut Registerzählung 2017: 5.761

politischer Bezirk: Oberwart

	EURO		EURO
Gesamteinnahmen ¹⁾	16.354.763	Gesamtausgaben ¹⁾	15.180.320
¹⁾ ohne Zuführungen und Investitions- und Tilgungszuschüsse		¹⁾ ohne Zuführungen und Investitions- und Tilgungszuschüsse	
Davon Erträge:		Davon Aufwendungen:	
Steuern und Abgaben	2.583.394	Personalkosten	3.493.368
Abgabenertragsanteile	4.613.941	Bezüge der gewählten Organe	171.794
Gebühren	1.821.199	Verwaltungs- und Betriebsaufwand-ohne 2	2.865.077
Transferzahlungen	-182.138	Zinsen für Finanzschulden	38.057
Bedarfs- und Finanzzuweisungen lfd.	1.454.244	Transferzahlungen	2.580.116
Sonstige laufende Erträge	1.323.313	Sonstige laufende Aufwendungen 4)	0
Laufende Erträge	11.613.954	Laufende Aufwendungen	9.148.412
Einmalige Erträge	86.594	Instandhaltungen 2)	713.445
Kapitaltransfer	748.595	Kapitaltransfer und sonstige einmalige	142.752
Gesamterträge	12.449.144	Gesamtaufwendungen	10.004.609
Davon Transaktionen:		Davon Transaktionen:	
Veräußerungen von Vermögen	452.678	Erwerb von Vermögen	4.763.066
Darlehensaufnahmen	1.286.600	Rückzahlung von Finanzschulden	412.645
Rücklagenentnahmen	0	Rücklagenzuführungen	0
Vorjahresüberschuss	2.166.342	Vorjahresabgang	0
Vermögens- und Finanztransaktionen	3.905.620	Vermögens- und Finanztransaktionen	5.175.711

	EURO	Pro-Kopf	Rang #	
Gebarungsergebnis	1.174.444	204	117	
Jahresergebnis	-991.898	-172	152	
Finanzierungssaldo (Maastricht-Ergebnis)	-2.227.816	-387	158	0
Finanzspitze (= lfd. Erträge – lfd. Ausgaben)	1.424.626	247	48	12,3% der lfd. Erträge

	EURO		
Schulden gesamt	5.392.053	936	100
Schulden für den öffentlichen Haushalt	1.542.305	268	94
Schulden für marktbestimmte Betriebe	3.849.748	668	120
<i>Haftungen:</i>	<i>7.509.801</i>		

	EURO				
Schuldendienst gesamt	450.702	78	65	3,9%	der lfd. Erträge
SD für den öffentlichen Haushalt	51.922	9	53	0,4%	der lfd. Erträge
SD für marktbestimmte Betriebe	398.780	69	103	3,4%	der lfd. Erträge
Leasing- Miet- und sonst.Refinanzierung 3)	275.076	48	95	2,4%	der lfd. Erträge

	EURO				
Refinanzierungsaufwand gesamt	725.778	126	65	6,2%	der lfd. Erträge
Personalkosten	3.493.368	606	130	30,1%	der lfd. Erträge
laufende Transferleistungen *)	2.580.116	448	143	22,2%	der lfd. Erträge
Bezüge der gewählten Organe	171.794	30	4	1,5%	der lfd. Erträge
Verwaltungs- und Betriebsaufwand-ohne 2, 3 mit 4	2.590.001	450	106	22,3%	der lfd. Erträge
Instandhaltungen	713.445	124	123	6,1%	der lfd. Erträge
laufende Ausgaben	10.274.502	1.783	123	88,5%	der lfd. Erträge

*) davon Landesumlage	529.181	92		4,6%	der lfd. Erträge
*) davon Sozialleistungen an das Land	1.295.041	225		11,2%	der lfd. Erträge

Kassenbestand per 31.12.2019	1.078.293	187	131	
offene Forderungen	326.572	(schließliche Reste des OH, des AOH und der DL)		
offene Verbindlichkeiten (inkl. Rücklagen)	230.422			

Rundungsdifferenzen sind möglich

Rang # = Platzierung nach Pro-Kopf-Werten innerhalb der bgld. Gemeinden

Gemeinde: Rechnitz

Gemeindestatus: Marktgemeinde

PLZ: 7471 GKZ: 10919 Einwohner laut Registerzählung 2017: 3.052

politischer Bezirk: Oberwart

	EURO		EURO
Gesamteinnahmen ¹⁾	6.752.132	Gesamtausgaben ¹⁾	4.336.867
¹⁾ ohne Zuführungen und Investitions- und Tilgungszuschüsse		¹⁾ ohne Zuführungen und Investitions- und Tilgungszuschüsse	
Davon Erträge:		Davon Aufwendungen:	
Steuern und Abgaben	697.974	Personalkosten	1.365.494
Abgabenertragsanteile	2.425.228	Bezüge der gewählten Organe	127.619
Gebühren	565.801	Verwaltungs- und Betriebsaufwand-ohne 2	642.806
Transferzahlungen	125.474	Zinsen für Finanzschulden	7.903
Bedarfs- und Finanzzuweisungen lfd.	444.173	Transferzahlungen	1.206.724
Sonstige laufende Erträge	298.428	Sonstige laufende Aufwendungen 4)	0
Laufende Erträge	4.557.078	Laufende Aufwendungen	3.350.545
Einmalige Erträge	55.127	Instandhaltungen 2)	259.493
Kapitaltransfer	129.956	Kapitaltransfer und sonstige einmalige	79.451
Gesamterträge	4.742.161	Gesamtaufwendungen	3.689.489
Davon Transaktionen:		Davon Transaktionen:	
Veräußerungen von Vermögen	20.000	Erwerb von Vermögen	557.929
Darlehensaufnahmen	0	Rückzahlung von Finanzschulden	74.450
Rücklagenentnahmen	0	Rücklagenzuführungen	15.000
Vorjahresüberschuss	1.989.971	Vorjahresabgang	0
Vermögens- und Finanztransaktionen	2.009.971	Vermögens- und Finanztransaktionen	647.378

	EURO	Pro-Kopf	Rang #	
Gebahrungsergebnis	2.415.265	791	22	
Jahresergebnis	425.294	139	31	
Finanzierungssaldo (Maastricht-Ergebnis)	440.294	144	35	0
Finanzspitze (= lfd. Erträge – lfd. Ausgaben)	927.718	304	25	20,4% der lfd. Erträge

Schulden gesamt	871.207	285	32
Schulden für den öffentlichen Haushalt	0	0	1
Schulden für marktbestimmte Betriebe	871.207	285	70
<i>Haftungen:</i>	<i>865.918</i>		

Schuldendienst gesamt	82.353	27	17	1,8%	der lfd. Erträge
SD für den öffentlichen Haushalt	0	0	1	0,0%	der lfd. Erträge
SD für marktbestimmte Betriebe	82.353	27	51	1,8%	der lfd. Erträge
Leasing- Miet- und sonst.Refinanzierung 3)	116.322	38	80	2,6%	der lfd. Erträge

Refinanzierungsaufwand gesamt	198.675	65	17	4,4%	der lfd. Erträge
Personalkosten	1.365.494	447	38	30,0%	der lfd. Erträge
laufende Transferleistungen *)	1.206.724	395	124	26,5%	der lfd. Erträge
Bezüge der gewählten Organe	127.619	42	14	2,8%	der lfd. Erträge
Verwaltungs- und Betriebsaufwand-ohne 2, 3 mit 4	526.484	173	1	11,6%	der lfd. Erträge
Instandhaltungen	259.493	85	82	5,7%	der lfd. Erträge
laufende Ausgaben	3.684.488	1.207	1	80,9%	der lfd. Erträge

*) davon Landesumlage	123.499	40		2,7%	der lfd. Erträge
*) davon Sozialleistungen an das Land	581.998	191		12,8%	der lfd. Erträge

Kassenbestand per 31.12.2019	2.392.292	784	33
offene Forderungen	401.757	(schließliche Reste des OH, des AOH und der DL)	
offene Verbindlichkeiten (inkl. Rücklagen)	378.785		

Rundungsdifferenzen sind möglich

Rang # = Platzierung nach Pro-Kopf-Werten innerhalb der bgld. Gemeinden

Gemeinde: Riedlingsdorf

Gemeindestatus: Marktgemeinde

PLZ: 7422 GKZ: 10920 Einwohner laut Registerzählung 2017: 1.626

politischer Bezirk: Oberwart

	EURO		EURO
Gesamteinnahmen ¹⁾	3.421.235	Gesamtausgaben ¹⁾	2.930.233
¹⁾ ohne Zuführungen und Investitions- und Tilgungszuschüsse		¹⁾ ohne Zuführungen und Investitions- und Tilgungszuschüsse	
Davon Erträge:		Davon Aufwendungen:	
Steuern und Abgaben	304.316	Personalkosten	856.973
Abgabenertragsanteile	1.298.214	Bezüge der gewählten Organe	97.699
Gebühren	354.282	Verwaltungs- und Betriebsaufwand-ohne 2	749.459
Transferzahlungen	89.818	Zinsen für Finanzschulden	0
Bedarfs- und Finanzzuweisungen lfd.	374.549	Transferzahlungen	450.527
Sonstige laufende Erträge	244.454	Sonstige laufende Aufwendungen 4)	0
Laufende Erträge	2.665.634	Laufende Aufwendungen	2.154.657
Einmalige Erträge	12.983	Instandhaltungen 2)	130.746
Kapitaltransfer	28.011	Kapitaltransfer und sonstige einmalige	3.703
Gesamterträge	2.706.628	Gesamtaufwendungen	2.289.106
Davon Transaktionen:		Davon Transaktionen:	
Veräußerungen von Vermögen	44.322	Erwerb von Vermögen	595.217
Darlehensaufnahmen	0	Rückzahlung von Finanzschulden	0
Rücklagenentnahmen	14.102	Rücklagenzuführungen	45.909
Vorjahresüberschuss	656.184	Vorjahresabgang	0
Vermögens- und Finanztransaktionen	714.608	Vermögens- und Finanztransaktionen	641.126

	EURO	Pro-Kopf	Rang #	
Gebarungsergebnis	491.003	302	86	
Jahresergebnis	-165.181	-102	138	
Finanzierungssaldo (Maastricht-Ergebnis)	-138.374	-85	129	0
Finanzspitze (= lfd. Erträge – lfd. Ausgaben)	393.213	242	55	14,8% der lfd. Erträge

Schulden gesamt	0	0	1
Schulden für den öffentlichen Haushalt	0	0	1
Schulden für marktbestimmte Betriebe	0	0	1

Haftungen: 552.388

Schuldendienst gesamt	0	0	1	0,0%	der lfd. Erträge
SD für den öffentlichen Haushalt	0	0	1	0,0%	der lfd. Erträge
SD für marktbestimmte Betriebe	0	0	1	0,0%	der lfd. Erträge
Leasing- Miet- und sonst.Refinanzierung 3)	83.918	52	101	3,1%	der lfd. Erträge

Refinanzierungsaufwand gesamt	83.918	52	12	3,1%	der lfd. Erträge
Personalkosten	856.973	527	88	32,1%	der lfd. Erträge
laufende Transferleistungen *)	450.527	277	38	16,9%	der lfd. Erträge
Bezüge der gewählten Organe	97.699	60	55	3,7%	der lfd. Erträge
Verwaltungs- und Betriebsaufwand-ohne 2, 3 mit 4	665.541	409	79	25,0%	der lfd. Erträge
Instandhaltungen	130.746	80	72	4,9%	der lfd. Erträge
laufende Ausgaben	2.285.404	1.406	25	85,7%	der lfd. Erträge

*) davon Landesumlage	58.164	36		2,2%	der lfd. Erträge
*) davon Sozialleistungen an das Land	296.994	183		11,1%	der lfd. Erträge

Kassenbestand per 31.12.2019	748.605	460	67
offene Forderungen	36.145	(schließliche Reste des OH, des AOH und der DL)	
offene Verbindlichkeiten (inkl. Rücklagen)	293.748		

Rundungsdifferenzen sind möglich

Rang # = Platzierung nach Pro-Kopf-Werten innerhalb der bgld. Gemeinden

Gemeinde: Rotenturm an der Pinka

Gemeindestatus: Marktgemeinde

PLZ: 7501 GKZ: 10921 Einwohner laut Registerzählung 2017: 1.442

politischer Bezirk: Oberwart

	EURO		EURO
Gesamteinnahmen ¹⁾	2.842.740	Gesamtausgaben ¹⁾	2.382.853
¹⁾ ohne Zuführungen und Investitions- und Tilgungszuschüsse		¹⁾ ohne Zuführungen und Investitions- und Tilgungszuschüsse	
Davon Erträge:		Davon Aufwendungen:	
Steuern und Abgaben	250.317	Personalkosten	642.850
Abgabenertragsanteile	1.151.286	Bezüge der gewählten Organe	93.480
Gebühren	110.017	Verwaltungs- und Betriebsaufwand-ohne 2	489.491
Transferzahlungen	-6.096	Zinsen für Finanzschulden	4.657
Bedarfs- und Finanzzuweisungen lfd.	419.167	Transferzahlungen	435.365
Sonstige laufende Erträge	240.661	Sonstige laufende Aufwendungen 4)	0
Laufende Erträge	2.165.352	Laufende Aufwendungen	1.665.843
Einmalige Erträge	95.661	Instandhaltungen 2)	100.763
Kapitaltransfer	80.833	Kapitaltransfer und sonstige einmalige	49.651
Gesamterträge	2.341.846	Gesamtaufwendungen	1.816.257
Davon Transaktionen:		Davon Transaktionen:	
Veräußerungen von Vermögen	78.823	Erwerb von Vermögen	505.769
Darlehensaufnahmen	7.094	Rückzahlung von Finanzschulden	60.826
Rücklagenentnahmen	0	Rücklagenzuführungen	0
Vorjahresüberschuss	414.977	Vorjahresabgang	0
Vermögens- und Finanztransaktionen	500.893	Vermögens- und Finanztransaktionen	566.596

	EURO	Pro-Kopf	Rang #	
Gebarungsergebnis	459.887	319	83	
Jahresergebnis	44.910	31	75	
Finanzierungssaldo (Maastricht-Ergebnis)	160.945	112	47	0
Finanzspitze (= lfd. Erträge – lfd. Ausgaben)	433.580	301	27	20,0% der lfd. Erträge

Schulden gesamt	744.619	516	53
Schulden für den öffentlichen Haushalt	129.486	90	59
Schulden für marktbestimmte Betriebe	615.134	427	91
<i>Haftungen:</i>	<i>666.043</i>		

Schuldendienst gesamt	65.483	45	35	3,0%	der lfd. Erträge
SD für den öffentlichen Haushalt	9.751	7	51	0,5%	der lfd. Erträge
SD für marktbestimmte Betriebe	55.733	39	65	2,6%	der lfd. Erträge
Leasing- Miet- und sonst.Refinanzierung 3)	86.178	60	112	4,0%	der lfd. Erträge

Refinanzierungsaufwand gesamt	151.661	105	49	7,0%	der lfd. Erträge
Personalkosten	642.850	446	37	29,7%	der lfd. Erträge
laufende Transferleistungen *)	435.365	302	62	20,1%	der lfd. Erträge
Bezüge der gewählten Organe	93.480	65	70	4,3%	der lfd. Erträge
Verwaltungs- und Betriebsaufwand-ohne 2, 3 mit 4	403.313	280	6	18,6%	der lfd. Erträge
Instandhaltungen	100.763	70	57	4,7%	der lfd. Erträge
laufende Ausgaben	1.827.433	1.267	6	84,4%	der lfd. Erträge

*) davon Landesumlage	57.026	40		2,6%	der lfd. Erträge
*) davon Sozialleistungen an das Land	264.022	183		12,2%	der lfd. Erträge

Kassenbestand per 31.12.2019	519.368	360	92
offene Forderungen	57.748	(schließliche Reste des OH, des AOH und der DL)	
offene Verbindlichkeiten (inkl. Rücklagen)	117.230		

Rundungsdifferenzen sind möglich

Rang # = Platzierung nach Pro-Kopf-Werten innerhalb der bgld. Gemeinden

Gemeinde: Schachendorf

Gemeindestatus: Gemeinde

PLZ: 7472 GKZ: 10922 Einwohner laut Registerzählung 2017: 777

politischer Bezirk: Oberwart

	EURO		EURO
Gesamteinnahmen ¹⁾	1.713.004	Gesamtausgaben ¹⁾	1.569.214
¹⁾ ohne Zuführungen und Investitions- und Tilgungszuschüsse		¹⁾ ohne Zuführungen und Investitions- und Tilgungszuschüsse	
Davon Erträge:		Davon Aufwendungen:	
Steuern und Abgaben	85.577	Personalkosten	462.568
Abgabenertragsanteile	620.342	Bezüge der gewählten Organe	80.124
Gebühren	132.921	Verwaltungs- und Betriebsaufwand-ohne 2	340.508
Transferzahlungen	-130.107	Zinsen für Finanzschulden	5.973
Bedarfs- und Finanzzuweisungen lfd.	360.160	Transferzahlungen	261.247
Sonstige laufende Erträge	119.730	Sonstige laufende Aufwendungen 4)	0
Laufende Erträge	1.188.623	Laufende Aufwendungen	1.150.419
Einmalige Erträge	0	Instandhaltungen 2)	140.044
Kapitaltransfer	162.989	Kapitaltransfer und sonstige einmalige	5.395
Gesamterträge	1.351.612	Gesamtaufwendungen	1.295.858
Davon Transaktionen:		Davon Transaktionen:	
Veräußerungen von Vermögen	0	Erwerb von Vermögen	217.970
Darlehensaufnahmen	130.000	Rückzahlung von Finanzschulden	42.710
Rücklagenentnahmen	0	Rücklagenzuführungen	12.676
Vorjahresüberschuss	231.391	Vorjahresabgang	0
Vermögens- und Finanztransaktionen	361.391	Vermögens- und Finanztransaktionen	273.356

	EURO	Pro-Kopf	Rang #	
Gebarungsergebnis	143.789	185	122	
Jahresergebnis	-87.602	-113	141	
Finanzierungssaldo (Maastricht-Ergebnis)	-193.183	-249	152	0
Finanzspitze (= lfd. Erträge – lfd. Ausgaben)	-145.550	-187	169	- der lfd. Erträge

Schulden gesamt	538.693	693	71
Schulden für den öffentlichen Haushalt	185.485	239	90
Schulden für marktbestimmte Betriebe	353.208	455	94
<i>Haftungen:</i>	<i>198.645</i>		

Schuldendienst gesamt	48.683	63	50	4,1%	der lfd. Erträge
SD für den öffentlichen Haushalt	14.836	19	67	1,2%	der lfd. Erträge
SD für marktbestimmte Betriebe	33.848	44	70	2,8%	der lfd. Erträge
Leasing- Miet- und sonst.Refinanzierung 3)	28.690	37	77	2,4%	der lfd. Erträge

Refinanzierungsaufwand gesamt	77.374	100	42	6,5%	der lfd. Erträge
Personalkosten	462.568	595	127	38,9%	der lfd. Erträge
laufende Transferleistungen *)	261.247	336	96	22,0%	der lfd. Erträge
Bezüge der gewählten Organe	80.124	103	140	6,7%	der lfd. Erträge
Verwaltungs- und Betriebsaufwand-ohne 2, 3 mit 4	311.818	401	73	26,2%	der lfd. Erträge
Instandhaltungen	140.044	180	150	11,8%	der lfd. Erträge
laufende Ausgaben	1.333.174	1.716	108	112,2	der lfd. Erträge

*) davon Landesumlage	18.622	24		1,6%	der lfd. Erträge
*) davon Sozialleistungen an das Land	130.808	168		11,0%	der lfd. Erträge

Kassenbestand per 31.12.2019	146.481	189	130		
offene Forderungen	27.385	(schließliche Reste des OH, des AOH und der DL)			
offene Verbindlichkeiten (inkl. Rücklagen)	30.076				

Rundungsdifferenzen sind möglich

Rang # = Platzierung nach Pro-Kopf-Werten innerhalb der bgld. Gemeinden

Gemeinde: Schandorf

Gemeindestatus: Gemeinde

PLZ: 7472 GKZ: 10932 Einwohner laut Registerzählung 2017: 275

politischer Bezirk: Oberwart

	EURO		EURO
Gesamteinnahmen ¹⁾	947.378	Gesamtausgaben ¹⁾	842.775
¹⁾ ohne Zuführungen und Investitions- und Tilgungszuschüsse		¹⁾ ohne Zuführungen und Investitions- und Tilgungszuschüsse	
Davon Erträge:		Davon Aufwendungen:	
Steuern und Abgaben	18.927	Personalkosten	123.860
Abgabenertragsanteile	219.292	Bezüge der gewählten Organe	58.779
Gebühren	38.137	Verwaltungs- und Betriebsaufwand-ohne 2	244.924
Transferzahlungen	0	Zinsen für Finanzschulden	4.146
Bedarfs- und Finanzzuweisungen lfd.	203.066	Transferzahlungen	73.433
Sonstige laufende Erträge	100.555	Sonstige laufende Aufwendungen 4)	0
Laufende Erträge	579.977	Laufende Aufwendungen	505.141
Einmalige Erträge	2.559	Instandhaltungen 2)	10.410
Kapitaltransfer	11.970	Kapitaltransfer und sonstige einmalige	7.608
Gesamterträge	594.506	Gesamtaufwendungen	523.159
Davon Transaktionen:		Davon Transaktionen:	
Veräußerungen von Vermögen	0	Erwerb von Vermögen	277.998
Darlehensaufnahmen	300.000	Rückzahlung von Finanzschulden	41.618
Rücklagenentnahmen	0	Rücklagenzuführungen	0
Vorjahresüberschuss	52.872	Vorjahresabgang	0
Vermögens- und Finanztransaktionen	352.872	Vermögens- und Finanztransaktionen	319.616

	EURO	Pro-Kopf	Rang #	
Gebarungsergebnis	104.603	380	64	
Jahresergebnis	51.731	188	16	vorz. Tilgung
Finanzierungssaldo (Maastricht-Ergebnis)	51.731	188	25	6.000
Finanzspitze (= lfd. Erträge – lfd. Ausgaben)	25.367	92	131	4,4% der lfd. Erträge

Schulden gesamt	739.064	2.688	163
Schulden für den öffentlichen Haushalt	0	0	1
Schulden für marktbestimmte Betriebe	739.064	2.688	168
<i>Haftungen:</i>	<i>76.243</i>		

Schuldendienst gesamt	45.764	166	133	7,9%	der lfd. Erträge
SD für den öffentlichen Haushalt	0	0	1	0,0%	der lfd. Erträge
SD für marktbestimmte Betriebe	45.764	166	151	7,9%	der lfd. Erträge
Leasing- Miet- und sonst.Refinanzierung 3)	4.192	15	45	0,7%	der lfd. Erträge

Refinanzierungsaufwand gesamt	49.956	182	109	8,6%	der lfd. Erträge
Personalkosten	123.860	450	40	21,4%	der lfd. Erträge
laufende Transferleistungen *)	73.433	267	24	12,7%	der lfd. Erträge
Bezüge der gewählten Organe	58.779	214	167	10,1%	der lfd. Erträge
Verwaltungs- und Betriebsaufwand-ohne 2, 3 mit 4	240.732	875	168	41,5%	der lfd. Erträge
Instandhaltungen	10.410	38	13	1,8%	der lfd. Erträge
laufende Ausgaben	557.169	2.026	147	96,1%	der lfd. Erträge

*) davon Landesumlage	5.613	20		1,0%	der lfd. Erträge
*) davon Sozialleistungen an das Land	48.558	177		8,4%	der lfd. Erträge

Kassenbestand per 31.12.2019	56.193	204	127		
offene Forderungen	49.932	(schließliche Reste des OH, des AOH und der DL)			
offene Verbindlichkeiten (inkl. Rücklagen)	1.522				

Rundungsdifferenzen sind möglich

Rang # = Platzierung nach Pro-Kopf-Werten innerhalb der bgld. Gemeinden

Gemeinde: Stadtschlaining

Gemeindestatus: Stadtgemeinde

PLZ: 7461 GKZ: 10923 Einwohner laut Registerzählung 2017: 1.967

politischer Bezirk: Oberwart

	EURO		EURO
Gesamteinnahmen ¹⁾	5.101.192	Gesamtausgaben ¹⁾	4.377.155
¹⁾ ohne Zuführungen und Investitions- und Tilgungszuschüsse		¹⁾ ohne Zuführungen und Investitions- und Tilgungszuschüsse	
Davon Erträge:		Davon Aufwendungen:	
Steuern und Abgaben	263.630	Personalkosten	960.520
Abgabenertragsanteile	1.568.738	Bezüge der gewählten Organe	108.571
Gebühren	339.013	Verwaltungs- und Betriebsaufwand-ohne 2	724.719
Transferzahlungen	34.300	Zinsen für Finanzschulden	30.382
Bedarfs- und Finanzzuweisungen lfd.	891.324	Transferzahlungen	596.724
Sonstige laufende Erträge	149.379	Sonstige laufende Aufwendungen 4)	0
Laufende Erträge	3.246.384	Laufende Aufwendungen	2.420.916
Einmalige Erträge	10.019	Instandhaltungen 2)	236.486
Kapitaltransfer	212.296	Kapitaltransfer und sonstige einmalige	135.318
Gesamterträge	3.468.699	Gesamtaufwendungen	2.792.720
Davon Transaktionen:		Davon Transaktionen:	
Veräußerungen von Vermögen	45.213	Erwerb von Vermögen	1.064.929
Darlehensaufnahmen	890.000	Rückzahlung von Finanzschulden	169.426
Rücklagenentnahmen	63.859	Rücklagenzuführungen	350.081
Vorjahresüberschuss	633.421	Vorjahresabgang	0
Vermögens- und Finanztransaktionen	1.632.493	Vermögens- und Finanztransaktionen	1.584.436

	EURO	Pro-Kopf	Rang #	
Gebarungsergebnis	724.037	368	70	
Jahresergebnis	90.616	46	67	
Finanzierungssaldo (Maastricht-Ergebnis)	402.937	205	21	0
Finanzspitze (= lfd. Erträge – lfd. Ausgaben)	429.575	218	70	13,2% der lfd. Erträge

Schulden gesamt	4.649.156	2.364	158
Schulden für den öffentlichen Haushalt	3.456.695	1.757	164
Schulden für marktbestimmte Betriebe	1.192.461	606	115

Haftungen: 661.561

Schuldendienst gesamt	199.808	102	87	6,2%	der lfd. Erträge
SD für den öffentlichen Haushalt	142.564	72	138	4,4%	der lfd. Erträge
SD für marktbestimmte Betriebe	57.244	29	53	1,8%	der lfd. Erträge
Leasing- Miet- und sonst.Refinanzierung 3)	6.415	3	17	0,2%	der lfd. Erträge

Refinanzierungsaufwand gesamt	206.223	105	48	6,4%	der lfd. Erträge
Personalkosten	960.520	488	65	29,6%	der lfd. Erträge
laufende Transferleistungen *)	596.724	303	64	18,4%	der lfd. Erträge
Bezüge der gewählten Organe	108.571	55	40	3,3%	der lfd. Erträge
Verwaltungs- und Betriebsaufwand-ohne 2, 3 mit 4	718.304	365	46	22,1%	der lfd. Erträge
Instandhaltungen	236.486	120	117	7,3%	der lfd. Erträge
laufende Ausgaben	2.826.828	1.437	33	87,1%	der lfd. Erträge

*) davon Landesumlage	46.899	24		1,4%	der lfd. Erträge
*) davon Sozialleistungen an das Land	348.068	177		10,7%	der lfd. Erträge

Kassenbestand per 31.12.2019	1.188.670	604	53
offene Forderungen	62.754	(schließliche Reste des OH, des AOH und der DL)	
offene Verbindlichkeiten (inkl. Rücklagen)	527.387		

Rundungsdifferenzen sind möglich

Rang # = Platzierung nach Pro-Kopf-Werten innerhalb der bgld. Gemeinden

Gemeinde: Unterkohlstätten

Gemeindestatus: Gemeinde

PLZ: 7435 GKZ: 10924 Einwohner laut Registerzählung 2017: 1.028

politischer Bezirk: Oberwart

	EURO		EURO
Gesamteinnahmen ¹⁾	3.434.881	Gesamtausgaben ¹⁾	1.911.635
¹⁾ ohne Zuführungen und Investitions- und Tilgungszuschüsse		¹⁾ ohne Zuführungen und Investitions- und Tilgungszuschüsse	
Davon Erträge:		Davon Aufwendungen:	
Steuern und Abgaben	343.298	Personalkosten	514.506
Abgabenertragsanteile	820.776	Bezüge der gewählten Organe	83.706
Gebühren	203.802	Verwaltungs- und Betriebsaufwand-ohne 2	550.642
Transferzahlungen	13.120	Zinsen für Finanzschulden	9.412
Bedarfs- und Finanzzuweisungen lfd.	396.154	Transferzahlungen	307.144
Sonstige laufende Erträge	135.772	Sonstige laufende Aufwendungen 4)	0
Laufende Erträge	1.912.923	Laufende Aufwendungen	1.465.410
Einmalige Erträge	12.742	Instandhaltungen 2)	112.358
Kapitaltransfer	122.134	Kapitaltransfer und sonstige einmalige	41.717
Gesamterträge	2.047.798	Gesamtaufwendungen	1.619.485
Davon Transaktionen:		Davon Transaktionen:	
Veräußerungen von Vermögen	46.121	Erwerb von Vermögen	255.042
Darlehensaufnahmen	0	Rückzahlung von Finanzschulden	37.108
Rücklagenentnahmen	0	Rücklagenzuführungen	0
Vorjahresüberschuss	1.340.962	Vorjahresabgang	0
Vermögens- und Finanztransaktionen	1.387.083	Vermögens- und Finanztransaktionen	292.150

	EURO	Pro-Kopf	Rang #	
Gebarungsergebnis	1.523.246	1.482	4	
Jahresergebnis	182.283	177	20	
Finanzierungssaldo (Maastricht-Ergebnis)	182.283	177	29	0
Finanzspitze (= lfd. Erträge – lfd. Ausgaben)	310.789	302	26	16,2% der lfd. Erträge

	EURO		
Schulden gesamt	1.047.973	1.019	107
Schulden für den öffentlichen Haushalt	0	0	1
Schulden für marktbestimmte Betriebe	1.047.973	1.019	147

Haftungen: 290.692

	EURO				
Schuldendienst gesamt	46.520	45	34	2,4%	der lfd. Erträge
SD für den öffentlichen Haushalt	0	0	1	0,0%	der lfd. Erträge
SD für marktbestimmte Betriebe	46.520	45	77	2,4%	der lfd. Erträge
Leasing- Miet- und sonst.Refinanzierung 3)	6.205	6	24	0,3%	der lfd. Erträge

	EURO				
Refinanzierungsaufwand gesamt	52.725	51	10	2,8%	der lfd. Erträge
Personalkosten	514.506	500	73	26,9%	der lfd. Erträge
laufende Transferleistungen *)	307.144	299	56	16,1%	der lfd. Erträge
Bezüge der gewählten Organe	83.706	81	111	4,4%	der lfd. Erträge
Verwaltungs- und Betriebsaufwand-ohne 2, 3 mit 4	544.437	530	133	28,5%	der lfd. Erträge
Instandhaltungen	112.358	109	112	5,9%	der lfd. Erträge
laufende Ausgaben	1.614.876	1.571	73	84,4%	der lfd. Erträge

*) davon Landesumlage	48.903	48		2,6%	der lfd. Erträge
*) davon Sozialleistungen an das Land	195.199	190		10,2%	der lfd. Erträge

Kassenbestand per 31.12.2019	1.546.891	1.505	7	
offene Forderungen	36.148	(schließliche Reste des OH, des AOH und der DL)		
offene Verbindlichkeiten (inkl. Rücklagen)	59.793			

Rundungsdifferenzen sind möglich

Rang # = Platzierung nach Pro-Kopf-Werten innerhalb der bgld. Gemeinden

Gemeinde: Unterwart

Gemeindestatus: Gemeinde

PLZ: 7502 GKZ: 10925 Einwohner laut Registerzählung 2017: 975

politischer Bezirk: Oberwart

	EURO		EURO
Gesamteinnahmen ¹⁾	2.130.464	Gesamtausgaben ¹⁾	2.033.942
¹⁾ ohne Zuführungen und Investitions- und Tilgungszuschüsse		¹⁾ ohne Zuführungen und Investitions- und Tilgungszuschüsse	
Davon Erträge:		Davon Aufwendungen:	
Steuern und Abgaben	614.853	Personalkosten	596.880
Abgabenertragsanteile	793.458	Bezüge der gewählten Organe	81.245
Gebühren	94.535	Verwaltungs- und Betriebsaufwand-ohne 2	391.873
Transferzahlungen	9.068	Zinsen für Finanzschulden	3.741
Bedarfs- und Finanzzuweisungen lfd.	353.781	Transferzahlungen	588.659
Sonstige laufende Erträge	121.812	Sonstige laufende Aufwendungen 4)	0
Laufende Erträge	1.987.508	Laufende Aufwendungen	1.662.399
Einmalige Erträge	0	Instandhaltungen 2)	161.809
Kapitaltransfer	13.005	Kapitaltransfer und sonstige einmalige	27.110
Gesamterträge	2.000.513	Gesamtaufwendungen	1.851.318
Davon Transaktionen:		Davon Transaktionen:	
Veräußerungen von Vermögen	2.002	Erwerb von Vermögen	96.760
Darlehensaufnahmen	0	Rückzahlung von Finanzschulden	85.865
Rücklagenentnahmen	0	Rücklagenzuführungen	0
Vorjahresüberschuss	127.949	Vorjahresabgang	0
Vermögens- und Finanztransaktionen	129.951	Vermögens- und Finanztransaktionen	182.624

	EURO	Pro-Kopf	Rang #	
Gebarungsergebnis	96.522	99	138	
Jahresergebnis	-31.427	-32	112	
Finanzierungssaldo (Maastricht-Ergebnis)	-31.427	-32	111	0
Finanzspitze (= lfd. Erträge – lfd. Ausgaben)	77.435	79	136	3,9% der lfd. Erträge

Schulden gesamt	215.259	221	26
Schulden für den öffentlichen Haushalt	0	0	1
Schulden für marktbestimmte Betriebe	215.259	221	56
<i>Haftungen:</i>	<i>820.861</i>		

Schuldendienst gesamt	89.606	92	79	4,5%	der lfd. Erträge
SD für den öffentlichen Haushalt	0	0	1	0,0%	der lfd. Erträge
SD für marktbestimmte Betriebe	89.606	92	127	4,5%	der lfd. Erträge
Leasing- Miet- und sonst.Refinanzierung 3)	0	0	1	0,0%	der lfd. Erträge

Refinanzierungsaufwand gesamt	89.606	92	35	4,5%	der lfd. Erträge
Personalkosten	596.880	612	132	30,0%	der lfd. Erträge
laufende Transferleistungen *)	588.659	604	161	29,6%	der lfd. Erträge
Bezüge der gewählten Organe	81.245	83	114	4,1%	der lfd. Erträge
Verwaltungs- und Betriebsaufwand-ohne 2, 3 mit 4	391.873	402	74	19,7%	der lfd. Erträge
Instandhaltungen	161.809	166	144	8,1%	der lfd. Erträge
laufende Ausgaben	1.910.073	1.959	142	96,1%	der lfd. Erträge

*) davon Landesumlage	137.293	141		6,9%	der lfd. Erträge
*) davon Sozialleistungen an das Land	266.227	273		13,4%	der lfd. Erträge

Kassenbestand per 31.12.2019	106.267	109	148
offene Forderungen	32.838	(schließliche Reste des OH, des AOH und der DL)	
offene Verbindlichkeiten (inkl. Rücklagen)	42.583		

Rundungsdifferenzen sind möglich

Rang # = Platzierung nach Pro-Kopf-Werten innerhalb der bgld. Gemeinden

Gemeinde: Weiden bei Rechnitz

Gemeindestatus: Gemeinde

PLZ: 7463 GKZ: 10926 Einwohner laut Registerzählung 2017: 827

politischer Bezirk: Oberwart

	EURO		EURO
Gesamteinnahmen ¹⁾	1.899.008	Gesamtausgaben ¹⁾	1.629.097
¹⁾ ohne Zuführungen und Investitions- und Tilgungszuschüsse		¹⁾ ohne Zuführungen und Investitions- und Tilgungszuschüsse	
Davon Erträge:		Davon Aufwendungen:	
Steuern und Abgaben	100.156	Personalkosten	548.809
Abgabenertragsanteile	660.268	Bezüge der gewählten Organe	89.745
Gebühren	126.569	Verwaltungs- und Betriebsaufwand-ohne 2	290.192
Transferzahlungen	198.182	Zinsen für Finanzschulden	5.448
Bedarfs- und Finanzzuweisungen lfd.	323.039	Transferzahlungen	227.415
Sonstige laufende Erträge	158.304	Sonstige laufende Aufwendungen 4)	0
Laufende Erträge	1.566.518	Laufende Aufwendungen	1.161.609
Einmalige Erträge	1.486	Instandhaltungen 2)	343.628
Kapitaltransfer	45.909	Kapitaltransfer und sonstige einmalige	19.080
Gesamterträge	1.613.913	Gesamtaufwendungen	1.524.317
Davon Transaktionen:		Davon Transaktionen:	
Veräußerungen von Vermögen	0	Erwerb von Vermögen	12.944
Darlehensaufnahmen	0	Rückzahlung von Finanzschulden	91.836
Rücklagenentnahmen	0	Rücklagenzuführungen	0
Vorjahresüberschuss	285.095	Vorjahresabgang	0
Vermögens- und Finanztransaktionen	285.095	Vermögens- und Finanztransaktionen	104.780

	EURO	Pro-Kopf	Rang #	
Gebarungsergebnis	269.911	326	81	
Jahresergebnis	-15.184	-18	106	
Finanzierungssaldo (Maastricht-Ergebnis)	-15.184	-18	107	0
Finanzspitze (= lfd. Erträge – lfd. Ausgaben)	-29.070	-35	160	-1,9% der lfd. Erträge

Schulden gesamt	909.148	1.099	113
Schulden für den öffentlichen Haushalt	0	0	1
Schulden für marktbestimmte Betriebe	909.148	1.099	148

Haftungen: 2.839

Schuldendienst gesamt	97.284	118	99	6,2%	der lfd. Erträge
SD für den öffentlichen Haushalt	0	0	1	0,0%	der lfd. Erträge
SD für marktbestimmte Betriebe	97.284	118	137	6,2%	der lfd. Erträge
Leasing- Miet- und sonst.Refinanzierung 3)	6.948	8	29	0,4%	der lfd. Erträge

Refinanzierungsaufwand gesamt	104.233	126	66	6,7%	der lfd. Erträge
Personalkosten	548.809	664	145	35,0%	der lfd. Erträge
laufende Transferleistungen *)	227.415	275	34	14,5%	der lfd. Erträge
Bezüge der gewählten Organe	89.745	109	147	5,7%	der lfd. Erträge
Verwaltungs- und Betriebsaufwand-ohne 2, 3 mit 4	283.243	342	32	18,1%	der lfd. Erträge
Instandhaltungen	343.628	416	171	21,9%	der lfd. Erträge
laufende Ausgaben	1.597.074	1.931	140	102,0	der lfd. Erträge

*) davon Landesumlage	20.947	25		1,3%	der lfd. Erträge
*) davon Sozialleistungen an das Land	140.786	170		9,0%	der lfd. Erträge

Kassenbestand per 31.12.2019	276.036	334	98
offene Forderungen	7.799	(schließliche Reste des OH, des AOH und der DL)	
offene Verbindlichkeiten (inkl. Rücklagen)	13.925		

Rundungsdifferenzen sind möglich

Rang # = Platzierung nach Pro-Kopf-Werten innerhalb der bgld. Gemeinden

Gemeinde: Wiesfleck

Gemeindestatus: Gemeinde

PLZ: 7425 GKZ: 10927 Einwohner laut Registerzählung 2017: 1.151

politischer Bezirk: Oberwart

	EURO		EURO
Gesamteinnahmen ¹⁾	2.267.423	Gesamtausgaben ¹⁾	1.992.042
¹⁾ ohne Zuführungen und Investitions- und Tilgungszuschüsse		¹⁾ ohne Zuführungen und Investitions- und Tilgungszuschüsse	
Davon Erträge:		Davon Aufwendungen:	
Steuern und Abgaben	117.583	Personalkosten	677.934
Abgabenertragsanteile	913.964	Bezüge der gewählten Organe	91.948
Gebühren	209.007	Verwaltungs- und Betriebsaufwand-ohne 2	463.873
Transferzahlungen	172.421	Zinsen für Finanzschulden	11.121
Bedarfs- und Finanzzuweisungen lfd.	390.369	Transferzahlungen	287.156
Sonstige laufende Erträge	97.700	Sonstige laufende Aufwendungen 4)	0
Laufende Erträge	1.901.043	Laufende Aufwendungen	1.532.031
Einmalige Erträge	26.472	Instandhaltungen 2)	82.627
Kapitaltransfer	81.840	Kapitaltransfer und sonstige einmalige	16.643
Gesamterträge	2.009.355	Gesamtaufwendungen	1.631.301
Davon Transaktionen:		Davon Transaktionen:	
Veräußerungen von Vermögen	1.175	Erwerb von Vermögen	131.505
Darlehensaufnahmen	0	Rückzahlung von Finanzschulden	229.236
Rücklagenentnahmen	54.700	Rücklagenzuführungen	0
Vorjahresüberschuss	202.193	Vorjahresabgang	0
Vermögens- und Finanztransaktionen	258.068	Vermögens- und Finanztransaktionen	360.741

	EURO	Pro-Kopf	Rang #	
Gebarungsergebnis	275.381	239	101	
Jahresergebnis	73.188	64	62	
Finanzierungssaldo (Maastricht-Ergebnis)	76.421	66	70	0
Finanzspitze (= lfd. Erträge – lfd. Ausgaben)	83.621	73	140	4,4% der lfd. Erträge

	EURO	Pro-Kopf	Rang #
Schulden gesamt	1.625.008	1.412	130
Schulden für den öffentlichen Haushalt	253.783	220	86
Schulden für marktbestimmte Betriebe	1.371.225	1.191	150

Haftungen: 149.785

	EURO	Pro-Kopf	Rang #	
Schuldendienst gesamt	240.357	209	151	12,6% der lfd. Erträge
SD für den öffentlichen Haushalt	59.736	52	123	3,1% der lfd. Erträge
SD für marktbestimmte Betriebe	180.621	157	150	9,5% der lfd. Erträge
Leasing- Miet- und sonst.Refinanzierung 3)	32.368	28	64	1,7% der lfd. Erträge

	EURO	Pro-Kopf	Rang #	
Refinanzierungsaufwand gesamt	272.725	237	139	14,3% der lfd. Erträge
Personalkosten	677.934	589	122	35,7% der lfd. Erträge
laufende Transferleistungen *)	287.156	249	9	15,1% der lfd. Erträge
Bezüge der gewählten Organe	91.948	80	109	4,8% der lfd. Erträge
Verwaltungs- und Betriebsaufwand-ohne 2, 3 mit 4	431.505	375	52	22,7% der lfd. Erträge
Instandhaltungen	82.627	72	58	4,3% der lfd. Erträge
laufende Ausgaben	1.843.894	1.602	81	97,0% der lfd. Erträge

*) davon Landesumlage	22.310	19		1,2% der lfd. Erträge
*) davon Sozialleistungen an das Land	191.647	167		10,1% der lfd. Erträge

Kassenbestand per 31.12.2019	278.000	242	117
offene Forderungen	53.179	(schließliche Reste des OH, des AOH und der DL)	
offene Verbindlichkeiten (inkl. Rücklagen)	55.799		

Rundungsdifferenzen sind möglich

Rang # = Platzierung nach Pro-Kopf-Werten innerhalb der bgld. Gemeinden

Gemeinde: Wolfau

Gemeindestatus: Marktgemeinde

PLZ: 7412 GKZ: 10928 Einwohner laut Registerzählung 2017: 1.439

politischer Bezirk: Oberwart

	EURO		EURO
Gesamteinnahmen ¹⁾	2.730.848	Gesamtausgaben ¹⁾	2.550.079
¹⁾ ohne Zuführungen und Investitions- und Tilgungszuschüsse		¹⁾ ohne Zuführungen und Investitions- und Tilgungszuschüsse	
Davon Erträge:		Davon Aufwendungen:	
Steuern und Abgaben	332.266	Personalkosten	815.021
Abgabenertragsanteile	1.148.945	Bezüge der gewählten Organe	92.037
Gebühren	170.378	Verwaltungs- und Betriebsaufwand-ohne 2	566.869
Transferzahlungen	-22.914	Zinsen für Finanzschulden	8.069
Bedarfs- und Finanzzuweisungen lfd.	421.665	Transferzahlungen	407.648
Sonstige laufende Erträge	176.790	Sonstige laufende Aufwendungen 4)	0
Laufende Erträge	2.227.130	Laufende Aufwendungen	1.889.645
Einmalige Erträge	13.864	Instandhaltungen 2)	67.340
Kapitaltransfer	67.341	Kapitaltransfer und sonstige einmalige	5.347
Gesamterträge	2.308.334	Gesamtaufwendungen	1.962.332
Davon Transaktionen:		Davon Transaktionen:	
Veräußerungen von Vermögen	49.803	Erwerb von Vermögen	494.441
Darlehensaufnahmen	279.318	Rückzahlung von Finanzschulden	87.199
Rücklagenentnahmen	40.000	Rücklagenzuführungen	6.002
Vorjahresüberschuss	53.393	Vorjahresabgang	104
Vermögens- und Finanztransaktionen	422.514	Vermögens- und Finanztransaktionen	587.747

	EURO	Pro-Kopf	Rang #	
Gebarungsergebnis	180.769	126	133	
Jahresergebnis	127.481	89	48	
Finanzierungssaldo (Maastricht-Ergebnis)	-119.411	-83	128	0
Finanzspitze (= lfd. Erträge – lfd. Ausgaben)	196.810	137	109	8,8% der lfd. Erträge

	EURO		
Schulden gesamt	1.203.574	836	88
Schulden für den öffentlichen Haushalt	993.432	690	138
Schulden für marktbestimmte Betriebe	210.143	146	37

Haftungen: 144.854

	EURO				
Schuldendienst gesamt	95.269	66	56	4,3%	der lfd. Erträge
SD für den öffentlichen Haushalt	75.072	52	124	3,4%	der lfd. Erträge
SD für marktbestimmte Betriebe	20.196	14	29	0,9%	der lfd. Erträge
Leasing- Miet- und sonst.Refinanzierung 3)	4.566	3	16	0,2%	der lfd. Erträge

	EURO				
Refinanzierungsaufwand gesamt	99.834	69	18	4,5%	der lfd. Erträge
Personalkosten	815.021	566	117	36,6%	der lfd. Erträge
laufende Transferleistungen *)	407.648	283	46	18,3%	der lfd. Erträge
Bezüge der gewählten Organe	92.037	64	65	4,1%	der lfd. Erträge
Verwaltungs- und Betriebsaufwand-ohne 2, 3 mit 4	562.304	391	60	25,2%	der lfd. Erträge
Instandhaltungen	67.340	47	28	3,0%	der lfd. Erträge
laufende Ausgaben	2.044.184	1.421	29	91,8%	der lfd. Erträge

*) davon Landesumlage	63.862	44		2,9%	der lfd. Erträge
*) davon Sozialleistungen an das Land	266.793	185		12,0%	der lfd. Erträge

Kassenbestand per 31.12.2019	239.626	167	138	
offene Forderungen	10.992	(schließliche Reste des OH, des AOH und der DL)		
offene Verbindlichkeiten (inkl. Rücklagen)	69.849			

Rundungsdifferenzen sind möglich

Rang # = Platzierung nach Pro-Kopf-Werten innerhalb der bgld. Gemeinden