



Land  
Burgenland

# GEMEINDE FINANZ STATISTIK 2018

**Die Finanzlage der burgenländischen Gemeinden  
im Haushaltsjahr 2018**

Land Burgenland

Land Burgenland

Land Burgenland

Land Bur

Burgenland

Land Burgenland

Land Burgenland

Land Burgenland

Land Burgenland

Land Burgenland

Land Burgenland

Land Bur





# VORWORT

**Gemeindeferent**

**LR Christian Illedits**

**Liebe Burgenländerinnen und Burgenländer!  
Sehr geehrte Bürgermeisterinnen und Bürgermeister!**

Die Gemeinden sind das Herzstück unseres Heimatlandes Burgenland. Hier gestalten die Burgenländerinnen und Burgenländer gemeinsam mit der Politik und Verwaltung ihren unmittelbaren Lebensraum. Dementsprechend vielfältig sind die Aufgaben in den Kommunen, dementsprechend herausfordernd ist die Sicherstellung der Finanzierung dieser Aufgaben.

Die dynamische Entwicklung des Burgenlandes zu einer europäischen Vorzeigeregion wäre ohne die Leistungen seiner 171 Gemeinden undenkbar. Hier werden mit Herz und Verstand innovative Projekte entwickelt und umgesetzt, die für jene hohe Lebensqualität sorgen, welche das Burgenland als Lebensraum auszeichnet.

Zudem fungieren die Gemeinden als wichtiger Motor für die burgenländische Wirtschaft und sichern zahlreiche Arbeitsplätze. Im Jahr 2018 standen den burgenländischen Gemeinden insgesamt Einnahmen in der Höhe von rund 726 Millionen Euro zur Verfügung, die Gesamtausgaben beliefen sich auf 624 Millionen Euro. Rund 100 Millionen Euro investierten die burgenländischen Gemeinden im Jahr 2018 und trugen damit wesentlich zur Wirtschaftsleistung im Burgenland bei.

Die positive Entwicklung der burgenländischen Gemeinden ist vor allem ein Verdienst der Gemeindeführung. Daher möchte ich mich bei allen Bürgermeisterinnen und Bürgermeistern, den Mitgliedern der Gemeinderäte, den Amtsleiterinnen und Amtsleitern sowie Gemeindebediensteten herzlich für ihre Leistungen im Dienste der Bevölkerung bedanken!

Ein besonderer Dank gilt auch meinen Mitarbeiterinnen und Mitarbeitern in der Abteilung 2, die den burgenländischen Gemeinden täglich beratend und unterstützend zur Seite stehen. Sie haben das vorliegende Zahlenwerk erstellt. Es soll einen Überblick über wesentliche Daten und Fakten der Gebarung der burgenländischen Gemeinden liefern

Christian Illedits  
Landesrat



## Inhaltsverzeichnis

VORWORT von LR Christian Illedits .....	1
Die Finanzlage der burgenländischen Gemeinden 2018.....	11
Erläuterungen zur Finanzlage der burgenländischen Gemeinden .....	13
Entwicklung der Einnahmen und Schulden samt Schuldendienst.....	17
Finanzierungssaldo der burgenländischen Gemeinden .....	18
Erträge und Aufwendungen – absolute Werte.....	19
Einnahmen und Ausgaben aus Vermögens- und Finanztransaktionen – absolute Werte .....	20
Ergebnisse absolute Werte und Pro Kopf Werte .....	21
Schuldendienst absolute Werte und Pro Kopf Werte .....	22
Schulden absolute Werte und Pro Kopf Werte.....	23
Kassenbestand - Ergebnisvergleich .....	24
DATENBLATT LANDESÜBERSICHT .....	29
Land Burgenland .....	31
DATENBLÄTTER BEZIRK EISENSTADT-UMGEBUNG .....	33
Bezirk Eisenstadt-Umgebung .....	35
Gemeinde: Eisenstadt .....	36
Gemeinde: Rust.....	37
Gemeinde: Breitenbrunn.....	38
Gemeinde: Donnerskirchen.....	39
Gemeinde: Großhöflein .....	40
Gemeinde: Hornstein.....	41
Gemeinde: Klingenbach .....	42
Gemeinde: Leithaprodersdorf .....	43
Gemeinde: Loretto .....	44

Gemeinde:	Mörbisch am See .....	45
Gemeinde:	Müllendorf .....	46
Gemeinde:	Neufeld an der Leitha.....	47
Gemeinde:	Oggau am Neusiedler See.....	48
Gemeinde:	Oslip.....	49
Gemeinde:	Purbach am Neusiedler See .....	50
Gemeinde:	Sankt Margarethen im Burgenland.....	51
Gemeinde:	Schützen am Gebirge .....	52
Gemeinde:	Siegendorf.....	53
Gemeinde:	Steinbrunn.....	54
Gemeinde:	Stotzing .....	55
Gemeinde:	Trausdorf an der Wulka.....	56
Gemeinde:	Wimpassing an der Leitha.....	57
Gemeinde:	Wulkaprodersdorf.....	58
Gemeinde:	Zagersdorf.....	59
Gemeinde:	Zillingtal .....	60
DATENBLÄTTER BEZIRK GÜSSING.....		61
Bezirk Güssing.....		63
Gemeinde:	Bildein .....	64
Gemeinde:	Bocksdorf .....	65
Gemeinde:	Burgauberg-Neudauberg .....	66
Gemeinde:	Eberau .....	67
Gemeinde:	Gerersdorf-Sulz.....	68
Gemeinde:	Großmürbisch .....	69
Gemeinde:	Güssing.....	70
Gemeinde:	Güttenbach .....	71
Gemeinde:	Hackerberg .....	72
Gemeinde:	Heiligenbrunn.....	73

Gemeinde:	Heugraben .....	74
Gemeinde:	Inzenhof .....	75
Gemeinde:	Kleinmürbisch.....	76
Gemeinde:	Kukmirn.....	77
Gemeinde:	Moschendorf .....	78
Gemeinde:	Neuberg .....	79
Gemeinde:	Neustift bei Güssing.....	80
Gemeinde:	Olbendorf .....	81
Gemeinde:	Ollersdorf im Burgenland .....	82
Gemeinde:	Rauchwart.....	83
Gemeinde:	Rohr im Burgenland .....	84
Gemeinde:	Sankt Michael im Burgenland .....	85
Gemeinde:	Stegersbach.....	86
Gemeinde:	Stinatz .....	87
Gemeinde:	Strem .....	88
Gemeinde:	Tobaj.....	89
Gemeinde:	Tschanigraben .....	90
Gemeinde:	Wörterberg .....	91
DATENBLÄTTER BEZIRK JENNERSDORF .....		93
Bezirk Jennersdorf.....		95
Gemeinde:	Deutsch Kaltenbrunn.....	96
Gemeinde:	Eltendorf.....	97
Gemeinde:	Heiligenkreuz im Lafnitztal .....	98
Gemeinde:	Jennersdorf .....	99
Gemeinde:	Königsdorf.....	100
Gemeinde:	Minihof-Liebau.....	101
Gemeinde:	Mogersdorf.....	102
Gemeinde:	Mühlgraben .....	103

Gemeinde:	Neuhaus am Klausenbach .....	104
Gemeinde:	Rudersdorf .....	105
Gemeinde:	Sankt Martin an der Raab .....	106
Gemeinde:	Weichselbaum.....	107
DATENBLÄTTER BEZIRK MATTERSBURG .....		109
Bezirk Mattersburg.....		111
Gemeinde:	Antau.....	112
Gemeinde:	Bad Sauerbrunn .....	113
Gemeinde:	Baumgarten .....	114
Gemeinde:	Draßburg.....	115
Gemeinde:	Forchtenstein .....	116
Gemeinde:	Hirm .....	117
Gemeinde:	Krensdorf .....	118
Gemeinde:	Loipersbach .....	119
Gemeinde:	Marz .....	120
Gemeinde:	Mattersburg.....	121
Gemeinde:	Neudörfel .....	122
Gemeinde:	Pöttelsdorf.....	123
Gemeinde:	Pötsching .....	124
Gemeinde:	Rohrbach bei Mattersburg.....	125
Gemeinde:	Schattendorf.....	126
Gemeinde:	Sieggraben.....	127
Gemeinde:	Sigleß.....	128
Gemeinde:	Wiesen .....	129
Gemeinde:	Zemendorf-Stöttera .....	130
DATENBLÄTTER BEZIRK NEUSIEDL AM SEE .....		131
Bezirk Neusiedl am See .....		133
Gemeinde:	Andau.....	134



Gemeinde:	Apetlon .....	135
Gemeinde:	Bruckneudorf .....	136
Gemeinde:	Deutsch Jahrndorf .....	137
Gemeinde:	Edelstal .....	138
Gemeinde:	Frauenkirchen .....	139
Gemeinde:	Gattendorf .....	140
Gemeinde:	Gols.....	141
Gemeinde:	Halbturn .....	142
Gemeinde:	Illmitz.....	143
Gemeinde:	Jois.....	144
Gemeinde:	Kittsee .....	145
Gemeinde:	Mönchhof .....	146
Gemeinde:	Neudorf .....	147
Gemeinde:	Neusiedl am See.....	148
Gemeinde:	Nickelsdorf .....	149
Gemeinde:	Pama.....	150
Gemeinde:	Pamhagen.....	151
Gemeinde:	Parndorf .....	152
Gemeinde:	Podersdorf am See .....	153
Gemeinde:	Potzneusiedl.....	154
Gemeinde:	Sankt Andrä am Zicksee .....	155
Gemeinde:	Tadten .....	156
Gemeinde:	Wallern im Burgenland.....	157
Gemeinde:	Weiden am See.....	158
Gemeinde:	Winden am See.....	159
Gemeinde:	Zurndorf .....	160
DATENBLÄTTER BEZIRK OBERPULLENDORF .....		161
Bezirk Oberpullendorf .....		163

Gemeinde:	Deutschkreutz .....	164
Gemeinde:	Draßmarkt .....	165
Gemeinde:	Frankenau-Unterpullendorf .....	166
Gemeinde:	Großwarasdorf .....	167
Gemeinde:	Horitschon .....	168
Gemeinde:	Kaisersdorf .....	169
Gemeinde:	Kobersdorf .....	170
Gemeinde:	Lackenbach .....	171
Gemeinde:	Lackendorf .....	172
Gemeinde:	Lockenhaus .....	173
Gemeinde:	Lutzmannsburg .....	174
Gemeinde:	Mannersdorf an der Rabnitz .....	175
Gemeinde:	Markt Sankt Martin .....	176
Gemeinde:	Neckenmarkt .....	177
Gemeinde:	Neutal .....	178
Gemeinde:	Nikitsch .....	179
Gemeinde:	Oberloisdorf .....	180
Gemeinde:	Oberpullendorf .....	181
Gemeinde:	Pilgersdorf .....	182
Gemeinde:	Piringsdorf .....	183
Gemeinde:	Raiding .....	184
Gemeinde:	Ritzing .....	185
Gemeinde:	Steinberg-Dörfl .....	186
Gemeinde:	Stoob .....	187
Gemeinde:	Unterfrauenhaid .....	188
Gemeinde:	Unterrabnitz-Schwendgraben .....	189
Gemeinde:	Weingraben .....	190
Gemeinde:	Weppersdorf .....	191

DATENBLÄTTER BEZIRK OBERWART .....	193
Bezirk Oberwart .....	195
Gemeinde: Bad Tatzmannsdorf.....	196
Gemeinde: Badersdorf .....	197
Gemeinde: Bernstein.....	198
Gemeinde: Deutsch Schützen - Eisenberg.....	199
Gemeinde: Grafenschachen.....	200
Gemeinde: Großpetersdorf.....	201
Gemeinde: Hannersdorf .....	202
Gemeinde: Jabing .....	203
Gemeinde: Kemeten.....	204
Gemeinde: Kohfidisch .....	205
Gemeinde: Litzelsdorf.....	206
Gemeinde: Loipersdorf-Kitzladen .....	207
Gemeinde: Mariasdorf .....	208
Gemeinde: Markt Allhau .....	209
Gemeinde: Markt Neuhodis.....	210
Gemeinde: Mischendorf .....	211
Gemeinde: Neustift an der Lafnitz .....	212
Gemeinde: Oberdorf im Burgenland.....	213
Gemeinde: Oberschützen.....	214
Gemeinde: Oberwart .....	215
Gemeinde: Pinkafeld .....	216
Gemeinde: Rechnitz .....	217
Gemeinde: Riedlingsdorf .....	218
Gemeinde: Rotenturm an der Pinka .....	219
Gemeinde: Schachendorf .....	220
Gemeinde: Schandorf.....	221

Gemeinde:	Stadtschlaining.....	222
Gemeinde:	Unterkohlstätten.....	223
Gemeinde:	Untewart .....	224
Gemeinde:	Weiden bei Rechnitz .....	225
Gemeinde:	Wiesfleck.....	226
Gemeinde:	Wolfau.....	227

Herausgeber:  
Amt der Burgenländischen Landesregierung,  
Abteilung 2 – Landesplanung, Sicherheit, Gemeinden und Wirtschaft  
A-7000 Eisenstadt, Europaplatz 1, Tel. 02682/600 DW 2411, Telefax 02682/600 2775,  
E-Mail: [post.a2-gemeinden@bgld.gv.at](mailto:post.a2-gemeinden@bgld.gv.at)

Eisenstadt im Juni 2019

Kontakt:

Mag<sup>a</sup>. Brigitte Novosel, Tel. 02682/600 DW 2028, E-Mail: [brigitte.novosel@bgld.gv.at](mailto:brigitte.novosel@bgld.gv.at)  
Mag. Bernhard Ozlsberger BA, Tel. 02682/600 DW 2340, E-Mail: [bernhard.ozlsberger@bgld.gv.at](mailto:bernhard.ozlsberger@bgld.gv.at)

# Die Finanzlage der burgenländischen Gemeinden 2018

Grundlage für diese Sammlung an statistischen Auswertungen sind die im Frühjahr 2019 von den burgenländischen Gemeinden übermittelten Rechnungsabschlüsse des Haushaltsjahres 2018 (Gemeindehaushaltsdatenträger gemäß der Gebärungsstatistikverordnung 2014).

Die Gemeinden können selbständig ihre Haushaltsdaten durch das Upload-Portal „GEMFIN“ hochladen bzw. auf Fehler überprüfen lassen.

„GEMFIN“ ermöglicht die Lieferung der GHD-Datenträger für den Rechnungsabschluss, den Voranschlag, die Quartalsdaten und den Nachtragsvoranschlag. „GEMFIN“ übernimmt beim Hochladen durch die Gemeinden die syntaktische und inhaltliche Validierung der Datenträger sowie deren Übernahme in den Datenpool oder deren Zurückweisung an die Gemeinde.

Für den Upload der Rechnungsabschlüsse steht sowohl ein Testupload als auch ein Echtupload zur Verfügung. Ein Echtupload darf erst dann durchgeführt werden, wenn der Testupload für richtig befunden und der Rechnungsabschluss vom Gemeinderat beschlossen wurde.

Beim Upload der Datenträger durch „GEMFIN“ werden sowohl die Vorgaben der VRV (VRV-konforme Buchungen) als auch die der Statistik Austria überprüft.

Durch den Prüfmechanismus von „GEMFIN“ können frühzeitig, vor der Weiterleitung an die Statistik Austria, fehlerhafte GHD-Datenträger sichtbar gemacht werden und durch die Gemeinden korrigiert werden. Somit konnte die Datenqualität der GHD-Datenträger immens verbessert werden.

Bei der Betrachtung und Analyse der Übersichten ist zudem zu bedenken, dass es sich lediglich um die Zahlen eines Jahres, also um ein punktuelles und statistisches Ergebnis handelt, das wohl Vergleiche zwischen Gemeinden, Bezirken und Gemeindegrößengruppen zulässt, aber nicht dazu geeignet ist, ein endgültiges Urteil über die Finanzlage einer bestimmten Gemeinde abzugeben. Dafür müssten jeweils die Ergebnisse mehrerer Jahre herangezogen und die jährlichen Schwankungen und Einmaleffekte berücksichtigt werden, um eine aussagekräftige Tendenz bzw. eindeutige Entwicklung herauslesen zu können. Weiters müssten dazu auch Bereiche berücksichtigt werden, die in dieser Finanzstatistik derzeit nicht oder nur teilweise enthalten sind, wie zB. Ausgliederungen in Form von Kapitalgesellschaften oder die Übertragung von Aufgaben auf Private bzw. Gemeindeverbände.

Folgende Indikatoren betreffend die finanzielle Situation der burgenländischen Gemeinden werden dargestellt:

1. Die Entwicklung der Einnahmen und Schulden samt Schuldendienst seit 2014;
2. Der Finanzierungssaldo (Maastricht-Ergebnis) – Entwicklung seit 2014;
3. Die Erträge und Aufwendungen – absolute Werte;
4. Die Einnahmen und Ausgaben aus Transaktionen – absolute Werte;
5. Das Gebärungsergebnis, das Jahresergebnis, die freie Finanzspitze und der Finanzierungssaldo absolut und pro Kopf;

6. Der Schuldendienst und sonstige Finanzierungskosten absolut und pro Kopf;
7. Die Schulden absolut und pro Kopf;
8. Der Kassenbestand, die Einnahmen-, Ausgabenreste und das Soll-Ergebnis pro Gemeinde;
9. Die Datenblätter pro Gemeinde.

Die angeführten Einwohnerzahlen beziehen sich auf die Ergebnisse der Statistik des Bevölkerungsstandes zum Stichtag 31. Oktober 2016. Maßgeblich für diese Sammlung statistischer Auswertungen sind immer jene Einwohnerzahlen, die in dem betreffenden Haushaltsjahr der Abrechnung der Abgabenertragsanteile zugrunde gelegt wurden. Für das Haushaltsjahr 2018 sind somit die Einwohnerzahlen zum Stichtag 31. Oktober 2016 heranzuziehen.

# Erläuterungen zur Finanzlage der burgenländischen Gemeinden

## Erträge

Diese setzen sich aus den laufenden und einmaligen Erträgen zusammen.

### Laufende Erträge

Darunter sind die Einnahmen aus den direkten Gemeindesteuern, wie Grundsteuer, Kommunalsteuer, Lustbarkeitsabgabe, Abgabe für das Halten von Tieren, Fremdenverkehrs- und Verwaltungsabgaben sowie sonstige Gemeindeabgaben, die Einnahmen aus dem Finanzausgleich, wie Abgabenertragsanteile an den gemeinschaftlichen Bundesabgaben und Finanzausgleichsgesetz, Gebühreneinnahmen, laufende Transferzahlungen, Ablieferungen von nettoveranschlagten Betrieben und sonstige ständig wiederkehrende Einnahmen zu verstehen.

### Aufwendungen

Diese setzen sich aus den laufenden Aufwendungen und Aufwendungen für Instandhaltungen bzw. sonstigen und einmaligen Aufwendungen zusammen.

### Laufende Aufwendungen

Darunter sind die Personalkosten, der Betriebs- und Verwaltungsaufwand, die Kosten für die Gemeindeorgane, Zinsen, laufende Transferzahlungen (Landesabgaben und Abgaben zwischen den Gemeinden, wie Schulbeiträge oder Beiträge an Verbände, vorwiegend Abwasserverbände) und sonstige ständig wiederkehrende Ausgaben subsumiert.

### Transaktionen

Darunter sind einnahmen- und ausgabenseitige Vermögens- und Finanztransaktionen zu verstehen, wie Veräußerungen und Erwerb von Vermögen, Darlehensaufnahmen und –rückzahlungen, Rücklagenentnahmen und –zuführungen und die Abwicklung der Vorjahresüberschüsse oder –abgänge.

### Gesamteinnahmen – Gesamtausgaben

Diese beinhalten alle Einnahmen und Ausgaben ohne Werte der internen Verrechnung (Zuführungen und Rückführungen).

### Freie Finanzspitze

Sie zeigt den theoretisch möglichen freien Finanzspielraum der Gemeinde, bezogen auf das Haushaltsjahr, auf. Die Berechnung ergibt sich durch Gegenüberstellung der Erträge zu den Aufwendungen einschließlich der Tilgungsanteile für Fremdkapitalrückführungen. Die Finanzspitze als Finanzbeurteilungsinstrument ist in ihrem Absolutwert zu werten, da nur das Volumen der Finanzspitze die tatsächlichen Finanzierungsmöglichkeiten einer Gemeinde widerspiegelt. Ein diesbezüglicher Negativwert deutet entweder auf existente Finanzprobleme der Gemeinde hin, kann aber seine Ursache auch in einer falschen Ausgabenzuordnung haben (zB. die Verbuchung von Vermögenstransaktionen unter dem laufenden Aufwand – mangelnde Bilanzklarheit!). Durch außerordentliche Einnahmen bedeckte vorzeitige Darlehenstilgungen werden bei der Berechnung außer Acht gelassen. Wesentlich bei der Kommentierung dieses Wertes ist die ausschließliche Jahresbezogenheit, die einen Rückschluss auf nachhaltige freie Finanzierungsspielräume bzw. –probleme einer Gemeinde nicht zulässt. Für eine

Beurteilung ist daher der Durchschnittswert mehrerer Jahre heranzuziehen. Eine umfassende Bonitätsbeurteilung kann daher nur durch eine Detailprüfung abgegeben werden.

### **Schulden**

Die Schulden der Gemeinden sind in Schulden für den hoheitlichen Bereich = ÖH (Maastricht-relevant) und Schulden für Betriebe mit marktbestimmter Tätigkeit (Gruppen 85 bis 89) = MB unterteilt. Hauptaugenmerk ist auf die Maastricht-relevanten Schulden des hoheitlichen Bereiches zu legen, da sie nicht oder nur zu einem geringen Teil durch zweckgebundene Einnahmen bedeckt werden können. Hierzu zählen Schulden für den Schul- und Kindergartenbau, Straßenbau, den Bau von öffentlichen Gebäuden und Anlagen usw. Zu den „Nicht-Maastricht-relevanten“ Schulden zählen besonders Schulden für die Abwasserbeseitigung, Wasserversorgung und die Schaffung von Wohn- und Geschäftsgebäuden (dies nur unter der Voraussetzung, dass Betriebe mit marktbestimmter Tätigkeit errichtet wurden).

Die Schuldaufnahmen im Jahr 2018 betragen insgesamt EUR 36.221.384,00 (2017: EUR 30.748.994,00), der Schuldenstand im hoheitlichen Bereich ist gegenüber dem Haushaltsjahr 2017 (EUR 122.329.006,00) auf EUR 133.664.520,00 gestiegen.

Bei der Beurteilung der Gemeinden mit hohem Schuldenstand im hoheitlichen Bereich ist zu bemerken, dass insbesondere „schnell wachsende“ Gemeinden hohe Infrastrukturkosten, wie zB. für Kindergärten, Schulen, Horte, Straßen udgl., haben. Zudem stellt die Errichtung von zentralen Einrichtungen (zB. Neue Mittelschulen, Hallenbädern) ein weiteres Kriterium dar, da diese Schulden lediglich bei der Sitzgemeinde ausgewiesen sind. Außerdem sind Investitionen über „Fremdfinanzierungen“ (Leasing, Finanzierung über Genossenschaften oder Gesellschaften usw.) in ihrer Gesamtgröße nicht in die Direkt-Verschuldung einbezogen.

### **Investitionen**

Im Haushaltsjahr 2018 konnten in den Gemeindehaushalten Investitionssummen von rd. EUR 100,0 Mio. festgestellt werden.

### **Einmalige Aufwendungen und Ausgaben aus Transaktionen**

Nach privatwirtschaftlichen buchhalterischen Grundsätzen wären werterhöhende Instandhaltungen zu aktivieren. Eine genaue Abgrenzung ist allerdings nicht möglich, da Zuordnungen sehr fallspezifisch zu behandeln wären. Die Instandhaltungen wurden daher nicht als laufende Aufwendungen, sondern bei den Transaktionen ausgewiesen.

### **Jahresergebnis**

Das Jahresergebnis (Saldo 4) ist die Summe der Ergebnisse der laufenden Gebarung (Saldo 1), der Vermögensgebarung (Saldo 2) sowie der Finanztransaktionen (Saldo 3) und beträgt im Jahr 2018 EUR 15.077.491,00.

Während der Saldo 1 einen positiven Wert in der Höhe von EUR 90.490.807,00 aufweist, ergeben die Salden 2 und 3 einen negativen Wert in der Höhe von insg. EUR -75.413.316,00.

Im Jahresergebnis finden sich jene Einnahmen und Ausgaben, die sich ausschließlich auf das Haushaltsjahr 2018 beziehen. Einnahmen aus Vorperioden, auch Soll-Überschüsse genannt, die für Investitionen herangezogen werden, sind im Saldo 4 nicht



enthalten.

### **Finanzierungssaldo**

Der Finanzierungssaldo oder auch Maastricht-Ergebnis ist jener Wert, der der Neuverschuldung des öffentlichen Haushaltes entspricht. Im Sinne der Bestimmungen des Stabilitätspaktes sollte dieser Wert für die Gemeinden die NULL-Grenze nicht unterschreiten (ordentlicher Stabilitätsbeitrag der Gemeinden). Die diesbezügliche Grafik zeigt auf, dass zwischen Voranschlägen und Rechnungsabschlüssen eine Differenz gegeben ist, was auf die mit größtmöglicher kaufmännischer Sorgfalt erstellten Voranschläge (Einnahmen mit unteren, Ausgaben mit oberen Grenzwerten) zurückzuführen ist und die Rechnungsabschlusswerte daher einen weit positiveren Wert ergeben.

Der positive diesbezügliche Wert der Rechnungsabschlüsse 2018 beträgt EUR 5.136.150,00.

### **Laufende Ausgaben**

Diese umfassen die Ausgaben aus dem Personal-, Refinanzierungs- (Schuldendienst, Miete, Leasing, Pacht usw.), Betriebs- und Verwaltungsaufwand (Energiebezüge, Versorgungs- und Entsorgungsbeiträge, Versicherungen, Telekommunikation, Rechts- und Beratungsaufwand usw.), den Transferleistungen (inklusive der Landesumlage und der Kosten für die Sozialleistungen an das Land, wie Sozial- und Behindertenhilfe, Jugendwohlfahrt und Pflegesicherung sowie die sonstigen Abgaben an das Land, wie Schul- und Heimerhaltungsbeiträge, Musikschulbeiträge, Pensionsbeiträge für Bürgermeister, Kreisärzte, Gemeindebedienstete, Krankenanstaltenabgangsbeiträge, Tierkörperverwertungsbeiträge, Sanitätsbeiträge und darüber hinaus Transferzahlungen an Gemeinden o.a.) und aus den Instandhaltungen.

### **Rangmäßige Darstellung einiger Ausgaben- und Einnahmengrößen**

Die wertmäßige Darstellung und rangmäßige Zuordnung basiert grundsätzlich auf den Pro-Kopf-Werten. Ausnahmen bilden der Vergleich des Finanzierungssaldos und der freien Finanzspitze, da speziell in diesen Bereichen allein der Vergleich der tatsächlichen Werte die entsprechenden Rückschlüsse zulässt.

### **Gemeindedatenblatt**

Dieses umfasst alle wesentlichen Ergebnisse einer Gemeinde bezogen auf das Haushaltsjahr unter Einbeziehung der Werte betreffend Kassastand und Einnahmen- und Ausgabenrückstände.

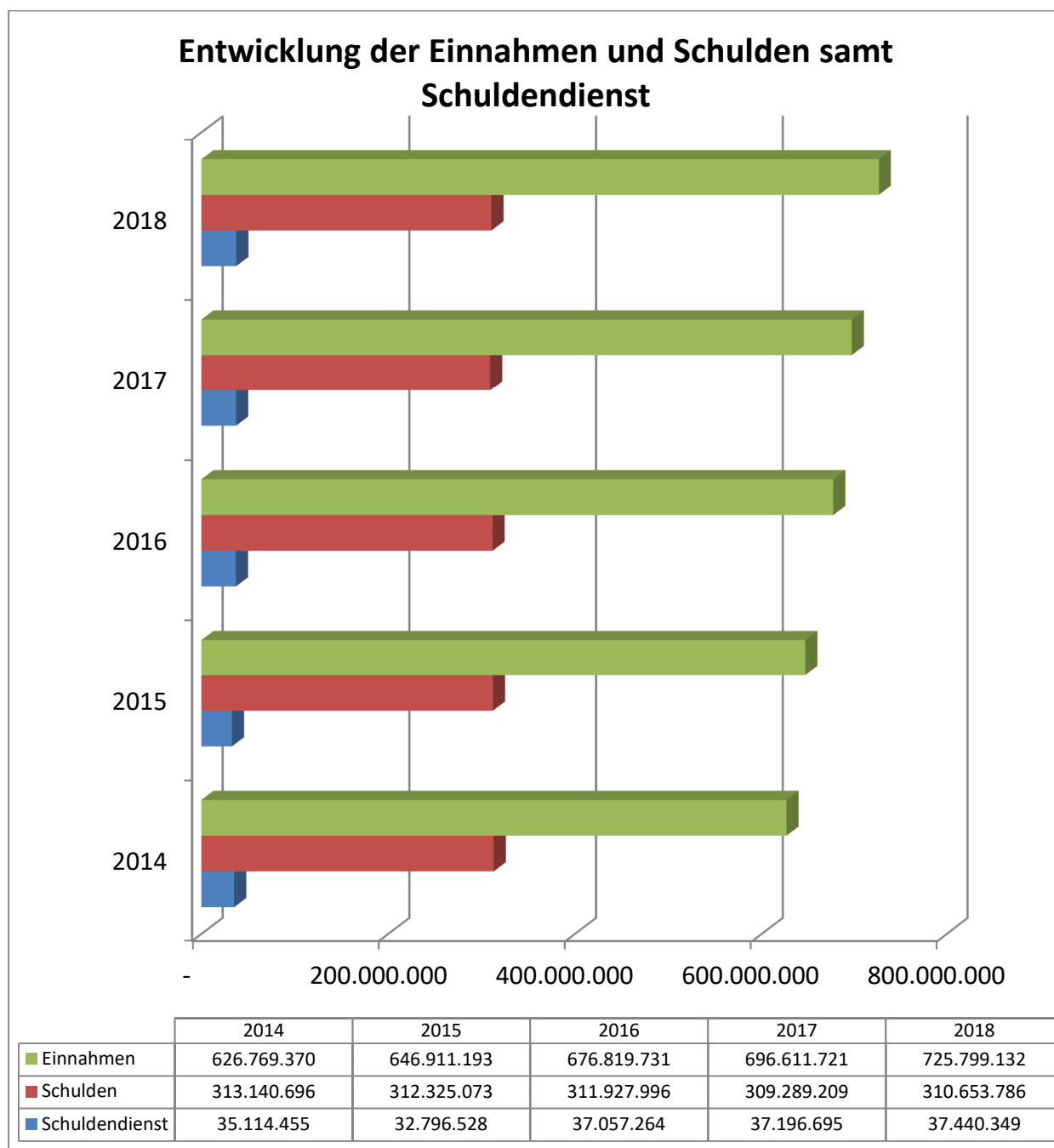
### **Kassenbestände**

Der Kassenbestand stellt gleichzeitig das IST-Ergebnis dar. Negativwerte können ihre Ursache in Investitionen ohne entsprechende Bedeckung bzw. in der mangelhaften Eintreibung der Einnahmerrückstände finden. Beachtet werden sollten allerdings auch die Ausgabenrückstände, die in Konnex mit Kassenbestand und Einnahmerrückständen zu sehen sind. Ein Rückstandswert von über 10 % der Gesamteinnahmen oder Gesamtausgaben bedarf einer entsprechenden Analyse und eventuellen Gegensteuerung.

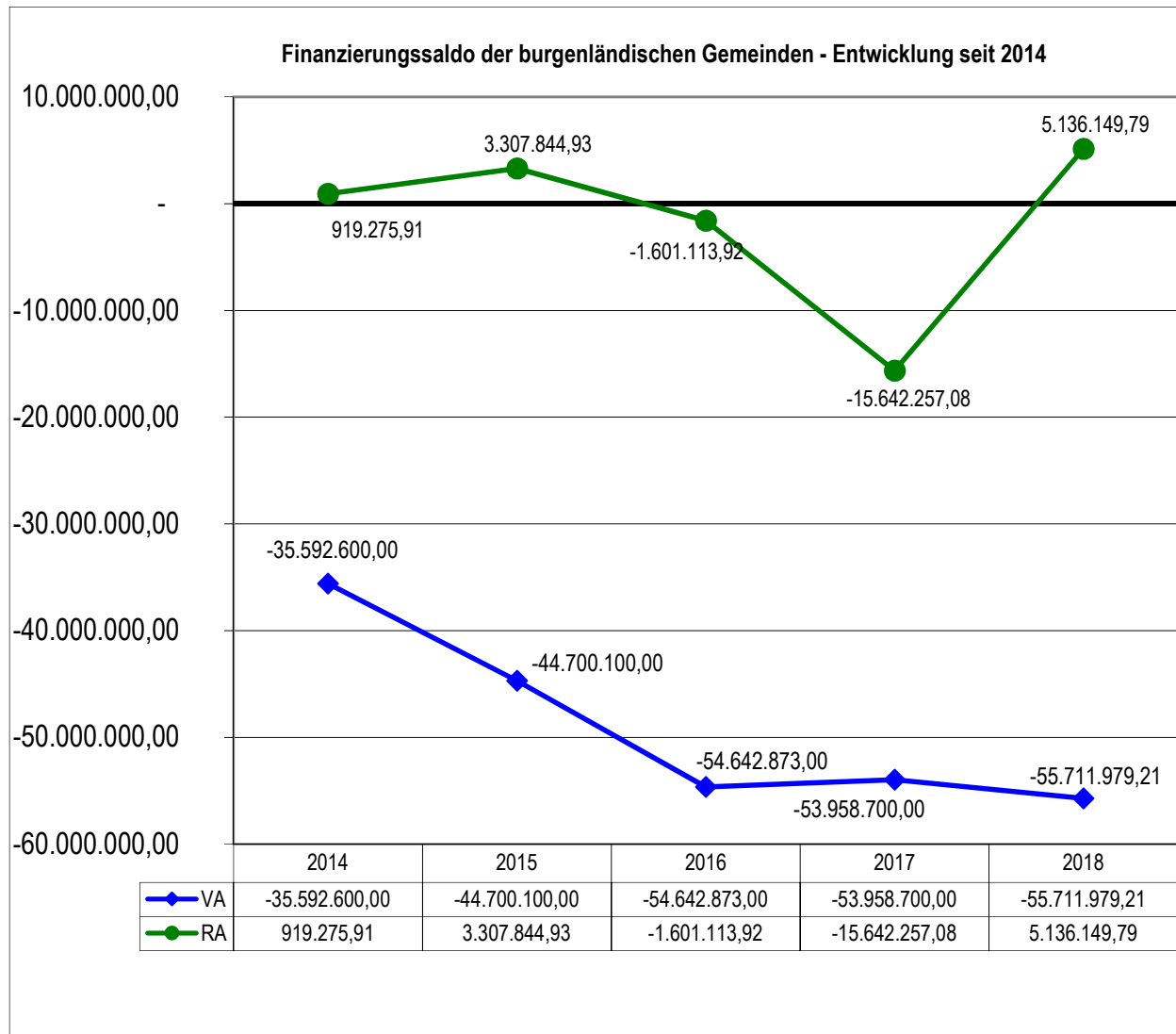
### **Schlussbemerkungen**

Die Finanzstatistik soll einen ersten Überblick über die Finanzgebarung des betreffenden Haushaltsjahres geben. Eine stichhaltige Beurteilung der finanziellen Leistungsfähigkeit der Gemeinden ist aber nur durch Beobachtung mehrerer Jahresergebnisse unter Einbeziehung der Geldflüsse (IST-Werte) möglich. In besonderen Fällen ist eine aufsichtsbehördliche Entscheidungsfindung durch eine Detailprüfung „vor Ort“ zu ergänzen. Ein zielführender Vergleich von Einzelpositionen zwischen den Gemeinden besitzt nur dann Aussagekraft, wenn räumliche, größenmäßige oder infrastrukturelle Gegebenheiten (regionale Zugehörigkeit, Bevölkerungsanzahl, Betriebsansiedlungen, Anzahl der Ortsteile usw.) annähernd ident sind.

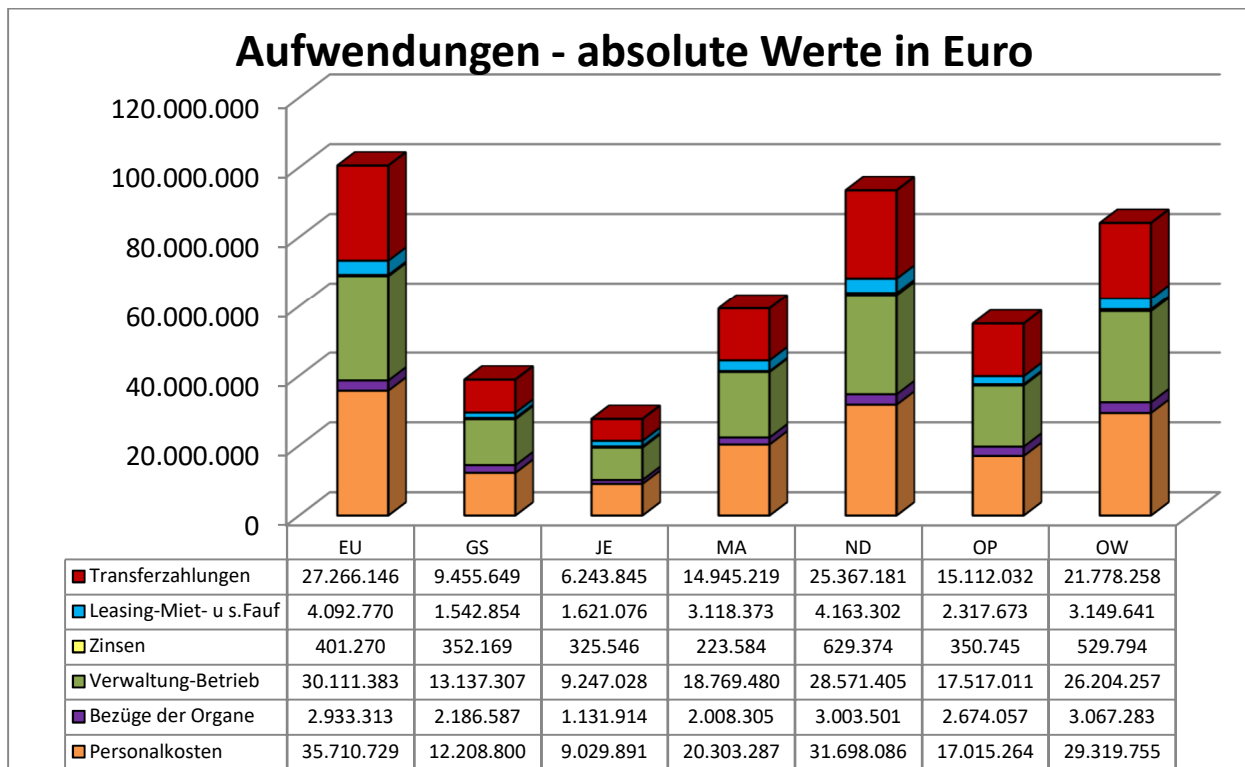
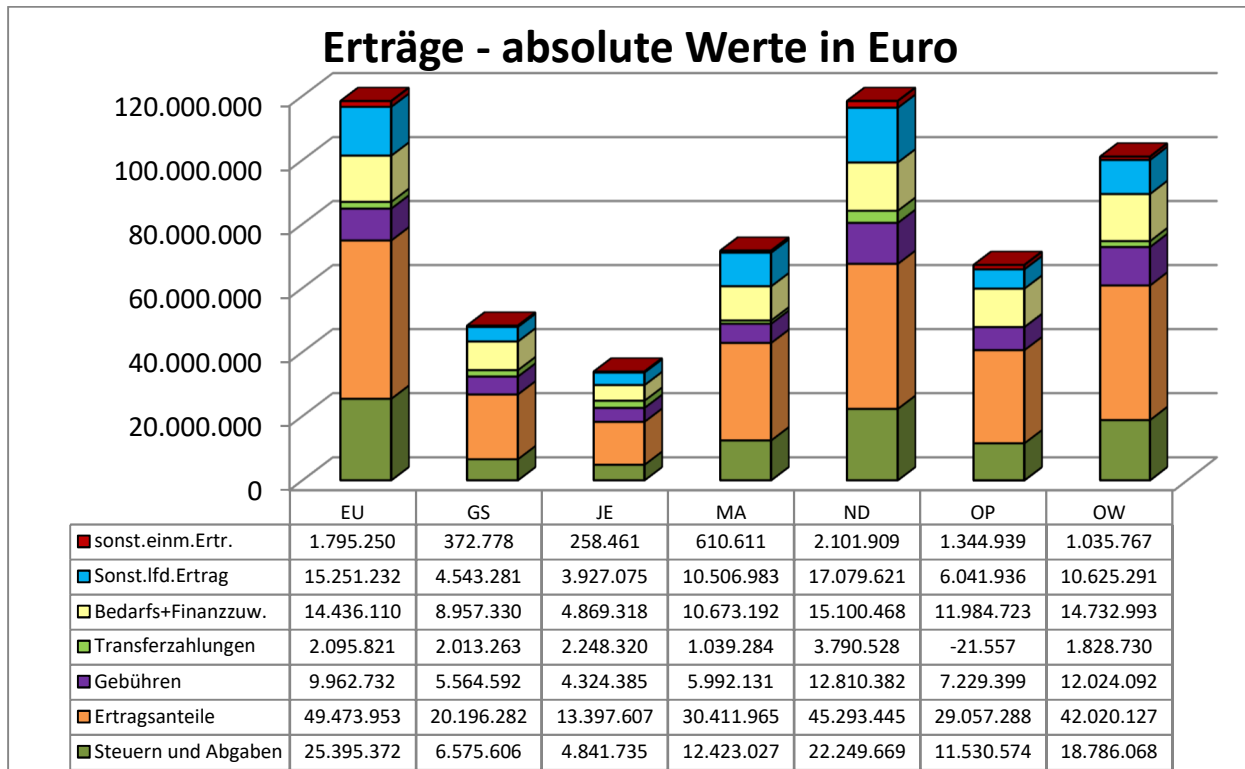
## Entwicklung der Einnahmen und Schulden samt Schuldendienst



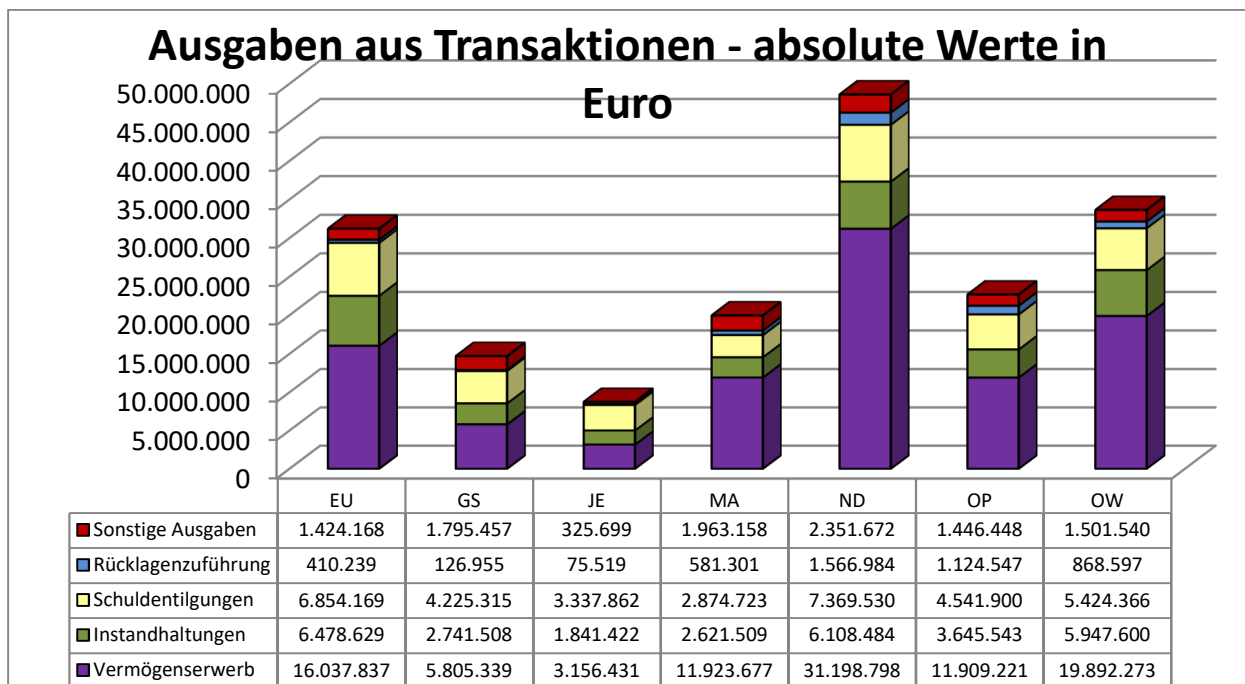
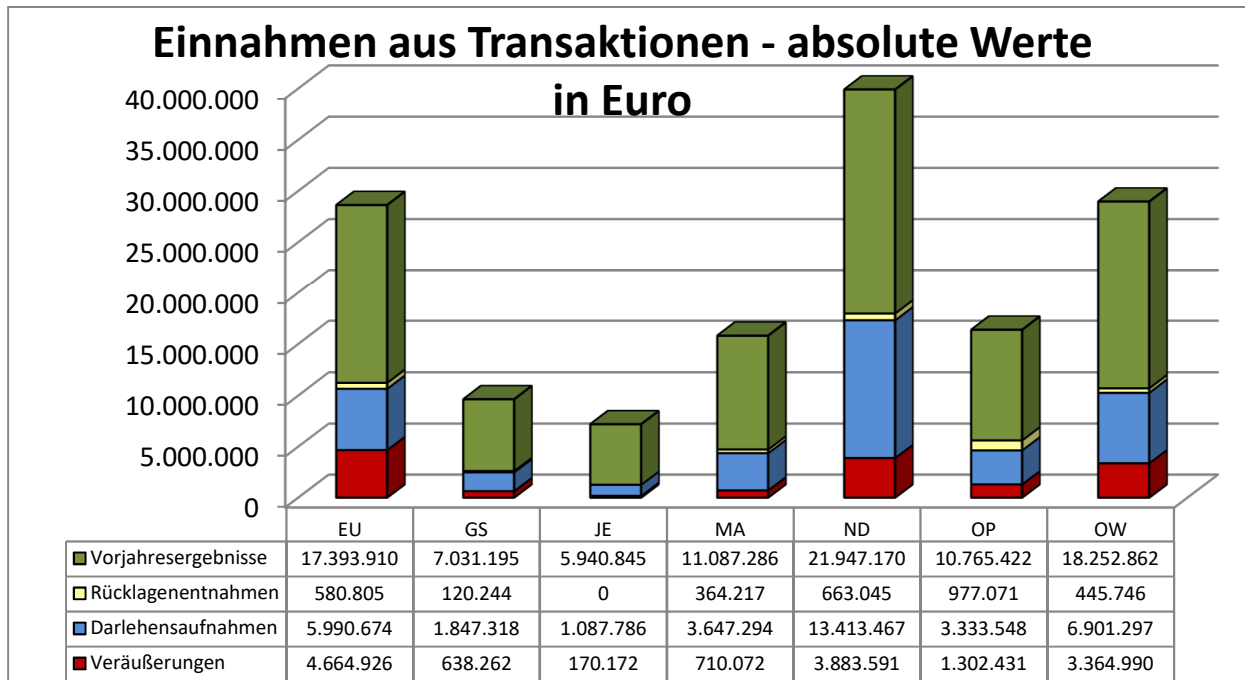
## Finanzierungssaldo der burgenländischen Gemeinden



## Erträge und Aufwendungen – absolute Werte

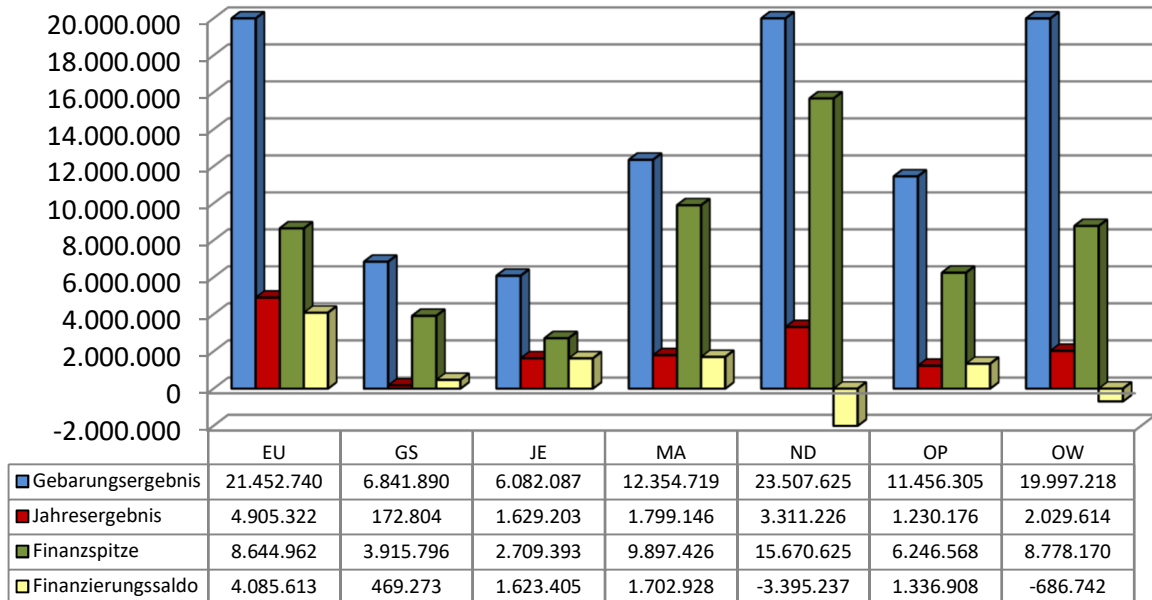


## Einnahmen und Ausgaben aus Vermögens- und Finanztransaktionen – absolute Werte

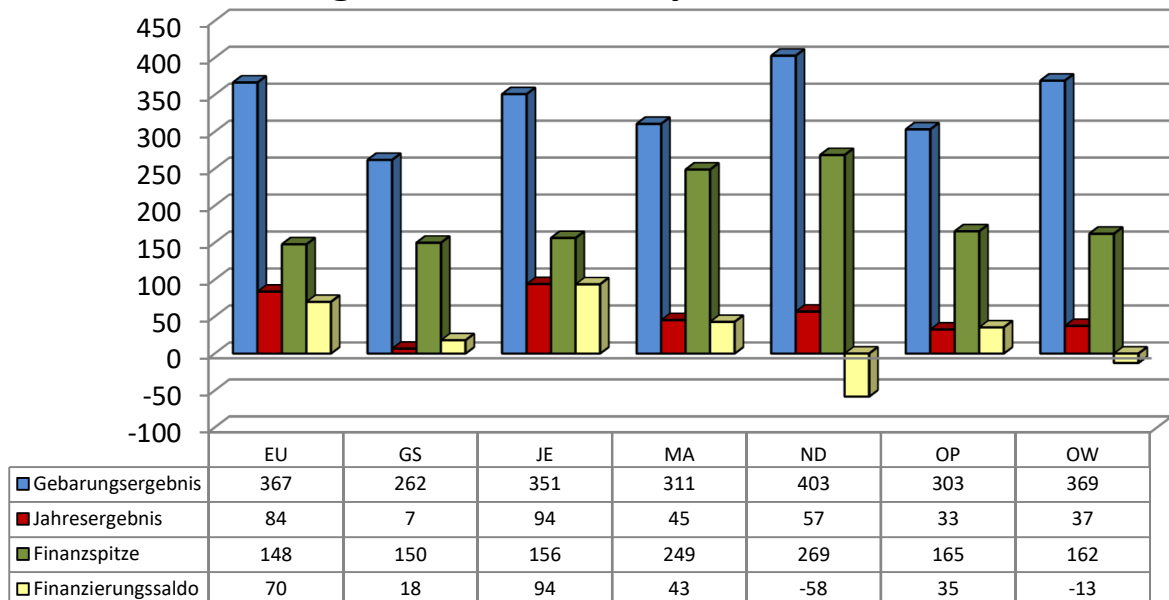


## Ergebnisse absolute Werte und Pro Kopf Werte

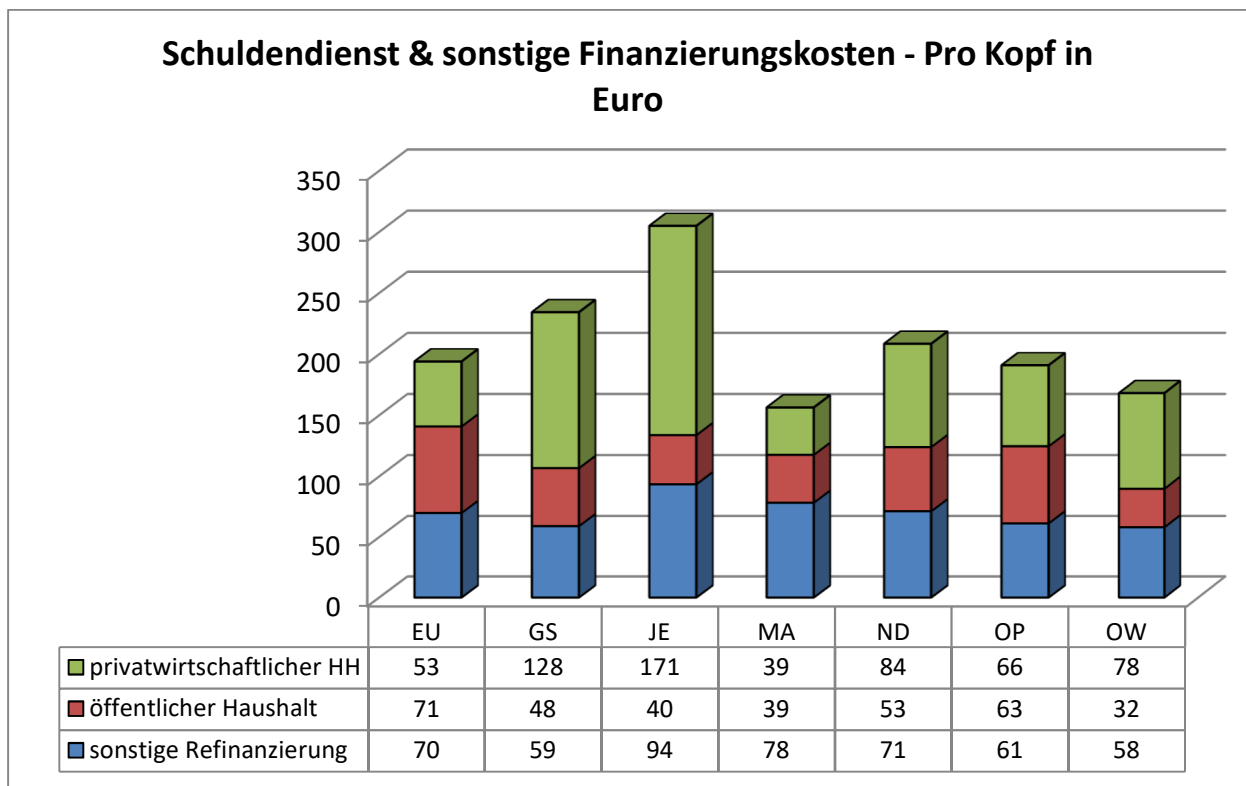
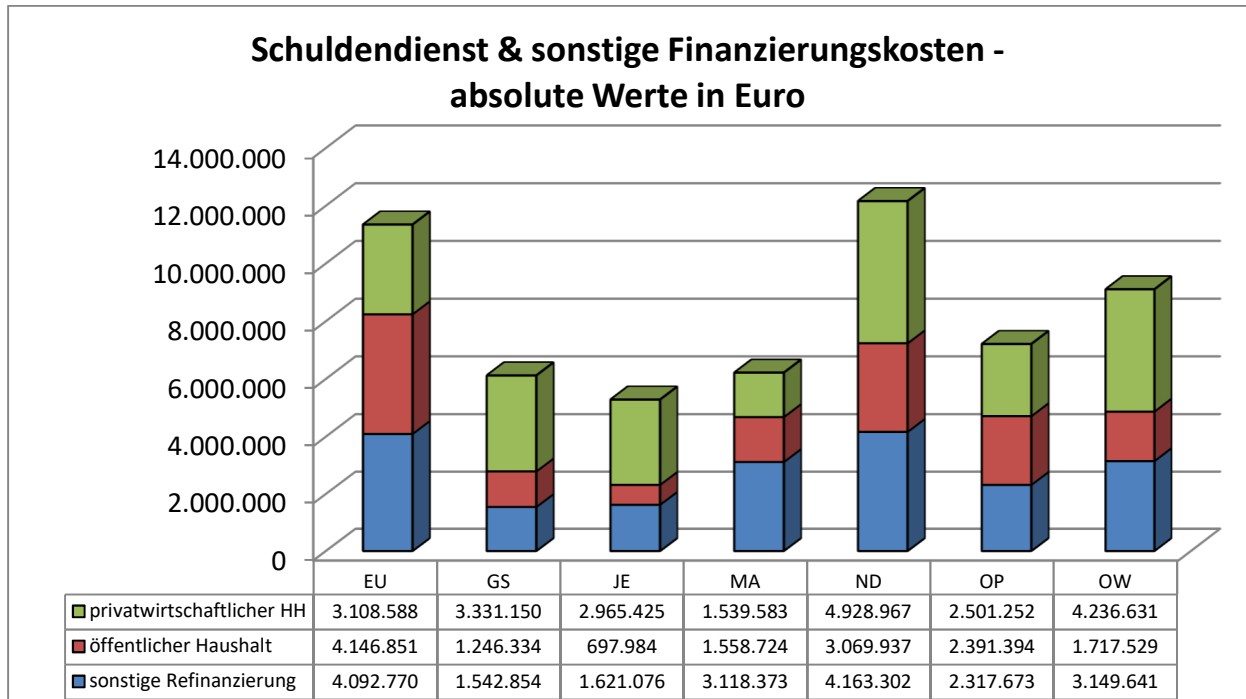
### Ergebnisse - absolute Werte in Euro



### Ergebnisse - Pro Kopf in Euro

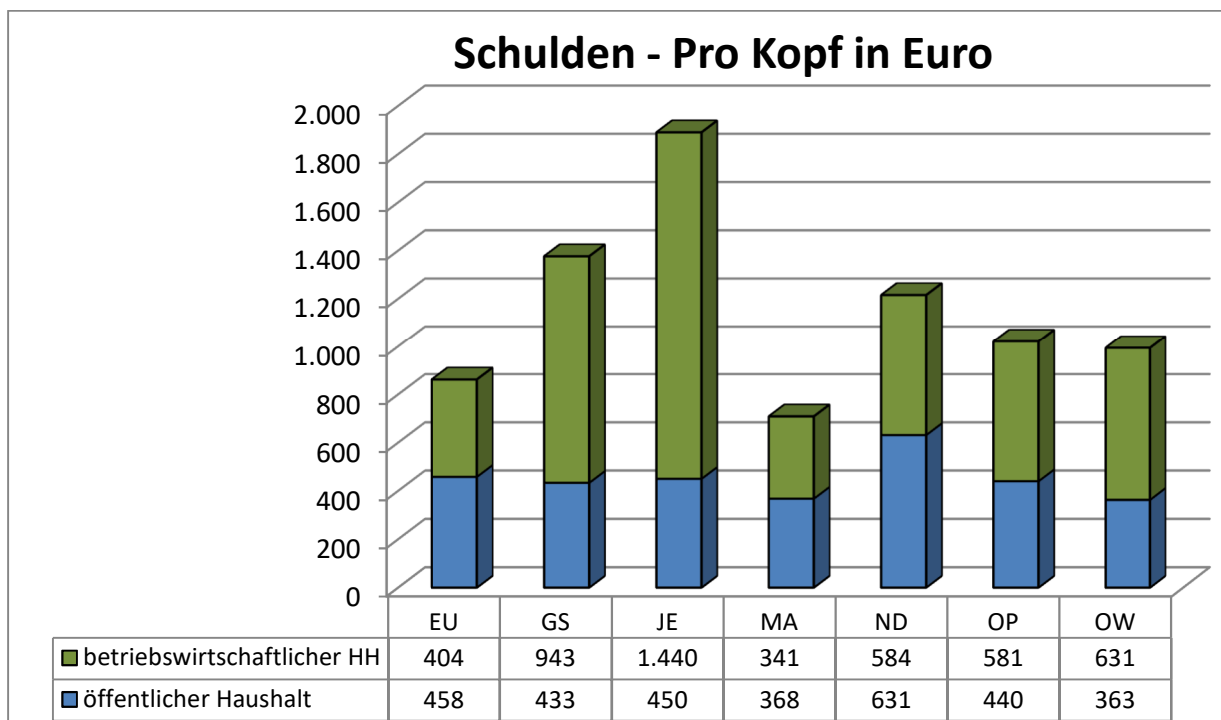
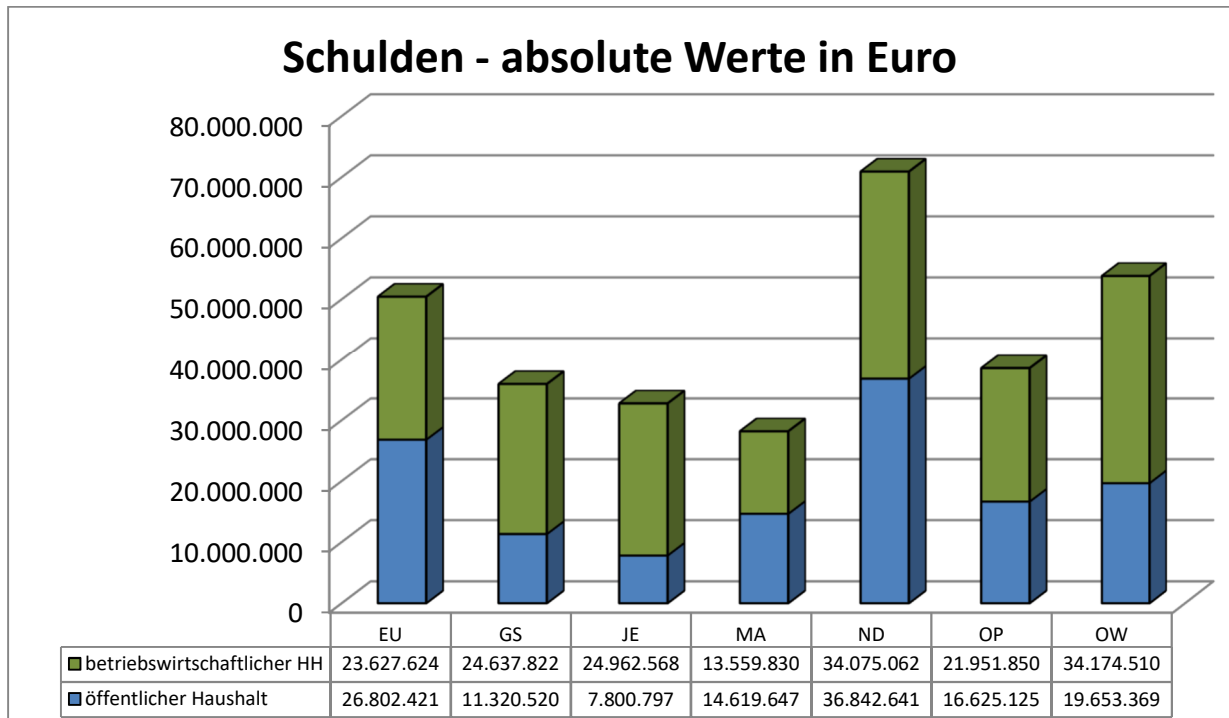


## Schuldendienst absolute Werte und Pro Kopf Werte





## Schulden absolute Werte und Pro Kopf Werte



## Kassenbestand - Ergebnisvergleich

GKZ	Gemeinde	IST-Ergebnis Kassenbestand	Einnahmen- reste	Ausgaben- reste	SOLL- Ergebnis	E-Reste in % d G-Einn	A-Reste in % d G-Ausg
	<b>Land Burgenland</b>	<b>124.868.879</b>	<b>29.153.868</b>	<b>52.431.897</b>	<b>101.590.850</b>	<b>4,02%</b>	<b>8,40%</b>
	<b>Bezirk EU</b>	<b>23.815.207</b>	<b>7.164.417</b>	<b>9.664.932</b>	<b>21.314.692</b>	<b>4,78%</b>	<b>7,52%</b>
10101	Eisenstadt	4.896.420	1.945.375	1.962.345	4.879.450	4,23%	4,77%
10201	Rust	252.499	620.538	668.007	205.031	8,91%	9,88%
10301	Breitenbrunn	2.040.777	120.470	160.564	2.000.683	2,09%	4,26%
10302	Donnerskirchen	148.757	77.160	78.164	147.753	2,31%	2,44%
10303	Großhöflein	825.257	111.276	496.116	440.417	2,98%	15,04%
10304	Hornstein	1.237.228	403.821	574.457	1.066.592	5,22%	8,61%
10305	Klingenbach	242.202	14.782	11.822	245.162	0,64%	0,57%
10306	Leithaprodersdorf	201.340	516.857	92.941	625.256	12,20%	2,57%
10320	Loretto	273.632	28.229	9.533	292.328	2,26%	1,00%
10307	Mörbisch am See	486.169	647.632	519.455	614.346	14,51%	14,00%
10308	Müllendorf	563.573	67.997	322.230	309.340	1,97%	10,27%
10309	Neufeld an der Leitha	681.781	604.350	125.566	1.160.565	7,51%	1,82%
10310	Oggau am Neusiedler See	1.541.305	36.806	73.113	1.504.997	0,72%	2,02%
10311	Oslip	134.157	33.590	117.246	50.501	1,61%	5,76%
10312	Purbach am Neusiedler See	294.861	185.498	453.025	27.334	3,60%	8,85%
10313	Sankt Margarethen im Burgenland	1.201.817	695.452	1.019.240	878.029	13,48%	23,81%
10314	Schützen am Gebirge	1.108.172	9.046	334.802	782.416	0,27%	12,92%
10315	Siegendorf	2.359.798	296.884	143.379	2.513.303	3,62%	2,52%
10316	Steinbrunn	323.376	290.888	146.056	468.207	5,08%	2,78%
10321	Stotzing	230.367	15.334	118.676	127.025	1,14%	9,79%
10317	Trausdorf an der Wulka	372.548	100.287	102.188	370.646	3,03%	3,48%
10318	Wimpassing an der Leitha	1.456.000	164.055	705.137	914.918	3,94%	21,70%
10319	Wulkaprodersdorf	1.522.087	146.061	1.113.169	554.980	3,00%	25,85%
10323	Zagersdorf	323.646	26.390	223.496	126.540	1,57%	14,39%
10322	Zillingtal	1.097.436	5.638	94.202	1.008.872	0,23%	6,50%
	<b>Bezirk GS</b>	<b>7.823.572</b>	<b>2.225.407</b>	<b>3.207.089</b>	<b>6.841.890</b>	<b>3,76%</b>	<b>6,12%</b>
10426	Bildein	91.790	82.329	28.555	145.563	8,60%	3,52%
10401	Bocksdorf	284.835	67.875	15.576	337.134	4,03%	1,16%
10402	Burgau-Neudauberg	465.405	55.089	92.330	428.164	1,93%	3,81%
10403	Eberau	509.207	127.429	250.929	385.707	4,39%	9,98%
10404	Gerersdorf-Sulz	85.626	37.031	31.728	90.928	2,03%	1,83%
10420	Großmürbisch	87.883	4.339	21.318	70.904	0,74%	4,16%
10405	Güssing	388.967	115.488	408.070	96.384	1,34%	4,79%
10406	Güttenbach	283.281	55.400	32.399	306.282	3,07%	2,16%
10418	Hackerberg	30.084	7.049	29.393	7.741	1,10%	4,64%
10407	Heiligenbrunn	301.574	12.539	24.324	289.789	0,75%	1,77%
10424	Heugraben	214.615	2.780	73.642	143.753	0,47%	16,29%
10421	Inzenhof	18.857	51.243	21.826	48.274	4,80%	2,14%
10422	Kleinmürbisch	51.560	3.849	607	54.803	0,65%	0,11%
10408	Kukmirn	396.088	237.401	68.275	565.215	5,89%	1,97%
10428	Moschendorf	54.155	43.284	61.632	35.808	4,52%	6,69%
10409	Neuberg	223.130	28.578	19.055	232.653	1,64%	1,27%
10410	Neustift bei Güssing	5.965	40.893	27.531	19.328	4,61%	3,17%
10411	Olbendorf	470.993	84.279	189.093	366.178	3,06%	7,91%

GKZ	Gemeinde	IST-Ergebnis Kassenbestand	Einnahmen- reste	Ausgaben- reste	SOLL- Ergebnis	E-Reste in % d G-Einn	A-Reste in % d G-Ausg
10412	Ollersdorf im Burgenland	54.350	187.672	149.282	92.740	10,79%	9,06%
10427	Rauchwart	287.453	25.561	14.407	298.606	1,59%	1,10%
10425	Rohr im Burgenland	725.167	16.719	62.224	679.662	1,29%	10,05%
10413	Sankt Michael im Burgenland	570.768	19.110	33.542	556.337	0,79%	1,81%
10414	Stegersbach	1.058.409	347.476	712.575	693.310	4,88%	11,08%
10415	Stinatz	323.409	85.096	196.445	212.059	3,82%	9,75%
10416	Strem	219.180	383.211	568.665	33.726	18,91%	28,54%
10417	Tobaj	216.177	79.670	52.151	243.697	2,60%	1,85%
10423	Tschanigraben	366.396	3.717	12.256	357.856	0,57%	4,10%
10419	Wörterberg	38.249	20.300	9.261	49.288	2,15%	1,04%
	<b>Bezirk JE</b>	<b>7.746.473</b>	<b>1.542.745</b>	<b>3.207.131</b>	<b>6.082.087</b>	<b>3,65%</b>	<b>8,86%</b>
10501	Deutsch Kaltenbrunn	479.379	280.098	62.398	697.078	8,77%	2,50%
10502	Eltendorf	613.108	75.558	199.327	489.338	3,27%	10,95%
10503	Heiligenkreuz im Lafnitztal	1.685.582	128.356	218.157	1.595.781	2,20%	5,15%
10504	Jennersdorf	1.985.494	594.915	430.315	2.150.094	5,47%	4,93%
10511	Königsdorf	173.456	43.887	124.429	92.914	2,85%	8,61%
10505	Minihof-Liebau	45.837	64.146	185.656	-75.673	3,24%	9,04%
10506	Mogersdorf	153.949	58.207	146.055	66.101	2,29%	5,89%
10512	Mühlgraben	415.827	9.792	113.361	312.258	0,86%	13,81%
10507	Neuhaus am Klausenbach	130.199	66.577	47.459	149.316	2,87%	2,18%
10508	Rudersdorf	126.920	89.417	994.151	-777.814	1,95%	18,56%
10509	Sankt Martin an der Raab	1.713.691	68.062	610.566	1.171.187	1,57%	19,38%
10510	Weichselbaum	223.034	63.731	75.258	211.508	3,86%	5,23%
	<b>Bezirk MA</b>	<b>13.162.700</b>	<b>4.676.325</b>	<b>5.484.307</b>	<b>12.354.719</b>	<b>5,25%</b>	<b>7,16%</b>
10616	Antau	709.608	67.224	306.930	469.902	3,23%	19,06%
10611	Bad Sauerbrunn	-417.468	786.428	586.186	-217.225	16,57%	11,81%
10617	Baumgarten	983.526	148.958	852.142	280.342	7,60%	50,76%
10601	Draßburg	65.331	183.395	191.009	57.717	8,09%	8,65%
10602	Forchtenstein	2.849.921	360.802	745.729	2.464.995	3,66%	10,09%
10603	Hirm	448.800	6.915	111.963	343.752	0,35%	6,98%
10619	Krensdorf	411.494	122.864	51.228	483.131	6,68%	4,37%
10604	Loipersbach	1.374.196	24.349	6.703	1.391.842	0,76%	0,37%
10605	Marz	567.798	144.362	98.629	613.531	2,96%	2,31%
10606	Mattersburg	-215.771	1.648.364	290.935	1.141.658	10,42%	1,98%
10607	Neudörfel	235.900	551.499	557.784	229.614	5,74%	5,95%
10608	Pöttelsdorf	293.099	80.990	68.948	305.140	2,66%	2,52%
10609	Pöttsching	1.233.685	96.066	376.365	953.386	1,64%	7,69%
10610	Rohrbach bei Mattersburg	440.052	157.587	347.981	249.658	2,78%	6,42%
10612	Schattendorf	1.731.266	88.332	397.639	1.421.959	1,78%	11,24%
10613	Sieggraben	333.058	36.207	106.377	262.889	1,66%	5,54%
10614	Sigleß	364.254	52.009	194.655	221.608	2,61%	10,97%
10615	Wiesen	1.191.738	104.390	102.952	1.193.176	2,34%	3,16%
10618	Zemendorf-Stöttera	562.212	15.584	90.153	487.642	0,57%	3,98%
	<b>Bezirk ND</b>	<b>32.080.719</b>	<b>6.297.863</b>	<b>14.834.642</b>	<b>23.543.940</b>	<b>3,86%</b>	<b>10,63%</b>
10701	Andau	2.070.171	298.413	223.476	2.145.108	4,16%	4,44%
10702	Apetlon	780.599	167.496	373.491	574.605	4,17%	10,86%
10703	Bruckneudorf	1.464.996	157.087	16.710	1.605.373	2,51%	0,36%
10704	Deutsch Jahrndorf	380.534	85.012	300.169	165.377	6,64%	26,90%
10727	Edelstal	77.784	32.434	3.518	106.699	0,75%	0,08%
10705	Frauenkirchen	4.024.918	297.477	82.567	4.239.827	2,74%	1,24%

GKZ	Gemeinde	IST-Ergebnis Kassenbestand	Einnahmen- reste	Ausgaben- reste	SOLL- Ergebnis	E-Reste in % d G-Einn	A-Reste in % d G-Ausg
10706	Gattendorf	854.230	347.618	805.751	396.098	10,89%	28,82%
10707	Gols	1.721.079	793.701	996.677	1.518.103	7,55%	11,08%
10708	Halbturn	1.276.158	-189.536	989.926	96.696	-4,23%	22,57%
10709	Illmitz	3.393.556	152.536	1.847.337	1.698.754	2,33%	38,10%
10710	Jois	1.745.652	231.199	426.623	1.550.228	4,82%	13,01%
10711	Kittsee	393.221	112.757	141.535	364.443	1,17%	1,53%
10712	Mönchhof	1.415.067	365.287	854.493	925.862	6,99%	19,89%
10725	Neudorf	622.954	37.413	493.271	167.096	2,22%	32,48%
10713	Neusiedl am See	2.301.640	1.094.115	1.703.729	1.692.026	4,60%	7,70%
10714	Nickelsdorf	826.601	181.954	913.012	95.543	4,87%	25,10%
10715	Pama	854.173	93.916	707	947.383	2,10%	0,02%
10716	Pamhagen	392.876	237.406	154.572	475.710	6,60%	4,95%
10717	Parndorf	326.279	597.207	681.968	241.519	4,71%	5,48%
10718	Podersdorf am See	2.184.606	514.440	945.223	1.753.823	6,51%	15,31%
10726	Potzneusiedl	352.778	37.522	240.030	150.270	3,11%	22,71%
10719	Sankt Andrä am Zicksee	237.564	20.892	344.840	-86.384	0,40%	6,57%
10720	Tadten	915.540	26.863	94.380	848.024	0,93%	4,63%
10721	Wallern im Burgenland	342.071	215.964	136.208	421.826	6,22%	4,47%
10722	Weiden am See	1.988.348	127.617	752.607	1.363.358	2,04%	15,37%
10723	Winden am See	321.279	198.633	850.936	-331.023	7,08%	27,13%
10724	Zurndorf	816.044	62.438	460.887	417.595	1,22%	9,83%
	<b>Bezirk OP</b>	<b>16.431.269</b>	<b>3.162.228</b>	<b>8.137.192</b>	<b>11.456.305</b>	<b>3,62%</b>	<b>10,72%</b>
10801	Deutschkreutz	895.979	104.199	273.440	726.737	1,88%	5,66%
10802	Draßmarkt	502.740	20.734	67.857	455.616	0,76%	2,99%
10803	Frankenau-Unterpullendorf	1.609.160	10.266	1.146.140	473.286	0,42%	57,31%
10804	Großwarasdorf	2.433.913	151.532	2.171.031	414.415	5,15%	85,76%
10805	Horitschon	122.182	140.298	256.294	6.186	3,11%	5,69%
10806	Kaisersdorf	90.857	12.665	20.073	83.449	1,26%	2,18%
10807	Kobersdorf	187.228	160.098	216.768	130.558	3,42%	4,77%
10808	Lackenbach	435.829	27.165	40.962	422.032	0,82%	1,42%
10824	Lackendorf	-223.584	16.513	-215.539	8.468	1,56%	-20,52%
10809	Lockenhaus	270.532	1.116.769	573.022	814.279	19,78%	11,86%
10810	Lutzmannsburg	713.643	55.732	345.976	423.399	1,68%	11,98%
10811	Mannersdorf an der Rabnitz	1.629.477	78.427	32.269	1.675.636	1,77%	1,17%
10812	Markt Sankt Martin	448.506	28.432	247.739	229.199	1,15%	11,03%
10813	Neckenmarkt	350.980	98.802	133.705	316.077	2,98%	4,46%
10814	Neutal	521.055	34.991	241.526	314.520	0,99%	7,47%
10815	Nikitsch	958.886	104.752	453.231	610.407	3,29%	17,64%
10828	Oberloisdorf	171.106	18.484	26.750	162.840	1,26%	2,05%
10816	Oberpullendorf	1.109.152	88.833	581.163	616.822	1,05%	7,39%
10817	Pilgersdorf	815.690	68.779	559.276	325.193	2,30%	21,00%
10818	Piringsdorf	64.792	34.185	68.122	30.855	2,51%	5,12%
10819	Raiding	-29.462	310.803	54.274	227.067	16,82%	3,35%
10820	Ritzing	640.382	13.070	83.886	569.567	0,61%	5,37%
10821	Steinberg-Dörfel	402.436	176.978	205.838	373.576	6,03%	8,03%
10822	Stoob	432.915	75.889	254.380	254.424	2,17%	7,85%
10825	Unterfrauenhaid	17.874	94.252	-4.777	116.903	5,38%	-0,29%
10826	Unterrabnitz-Schwendgraben	271.349	9.638	12.296	268.691	0,70%	1,11%
10827	Weingraben	876.083	41.088	14.304	902.867	2,57%	2,06%

GKZ	Gemeinde	IST-Ergebnis Kassenbestand	Einnahmen- reste	Ausgaben- reste	SOLL- Ergebnis	E-Reste in % d G-Einn	A-Reste in % d G-Ausg
10823	Weppersdorf	711.569	68.852	277.185	503.236	1,84%	8,57%
	<b>Bezirk OW</b>	<b>23.808.939</b>	<b>4.084.883</b>	<b>7.896.604</b>	<b>19.997.218</b>	<b>3,03%</b>	<b>6,88%</b>
10901	Bad Tatzmannsdorf	1.077.886	168.318	509.414	736.790	2,78%	9,58%
10931	Badersdorf	209.503	2.605	10.043	202.065	0,31%	1,55%
10902	Bernstein	1.011.619	120.857	608.229	524.247	2,87%	16,52%
10903	Deutsch Schützen - Eisenberg	367.070	55.603	50.171	372.502	2,12%	2,22%
10904	Grafenschachen	203.313	19.165	130.054	92.423	0,82%	5,82%
10905	Großpetersdorf	1.699.545	591.257	492.445	1.798.357	6,60%	6,87%
10906	Hannersdorf	148.749	25.198	16.909	157.038	1,47%	1,09%
10930	Jabing	492.253	24.363	51.879	464.738	1,52%	4,57%
10907	Kemetten	651.154	23.351	15.737	658.768	0,34%	0,25%
10908	Kohfidisch	490.083	82.535	66.831	505.786	2,30%	2,17%
10909	Litzelsdorf	-193.633	349.713	264.574	-108.495	15,34%	11,07%
10910	Loipersdorf-Kitzladen	579.549	90.946	56.732	613.763	3,29%	2,64%
10911	Mariasdorf	386.142	94.407	195.692	284.857	3,73%	8,71%
10912	Markt Allhau	358.956	75.780	30.546	404.190	1,82%	0,81%
10913	Markt Neuhodis	914.443	123.702	292.303	745.842	5,42%	19,01%
10914	Mischendorf	1.520.504	71.348	424.465	1.167.387	2,08%	18,80%
10929	Neustift an der Lafnitz	374.022	16.456	209.601	180.877	1,20%	17,63%
10915	Oberdorf im Burgenland	148.808	22.383	17.601	153.590	1,38%	1,19%
10916	Oberschützen	2.177.758	432.375	1.949.800	660.333	6,49%	32,49%
10917	Oberwart	2.639.419	410.188	822.093	2.227.514	1,91%	4,28%
10918	Pinkafeld	1.947.594	532.143	313.396	2.166.342	3,41%	2,34%
10919	Rechnitz	1.720.581	335.046	65.655	1.989.971	5,44%	1,58%
10920	Riedlingsdorf	887.105	25.955	256.876	656.184	0,81%	10,12%
10921	Rotenturm an der Pinka	493.765	72.975	151.763	414.977	2,78%	6,87%
10922	Schachendorf	245.749	23.716	38.074	231.391	1,47%	2,75%
10932	Schandorf	37.277	99.085	83.490	52.872	14,88%	13,62%
10923	Stadtschlaining	828.975	86.002	281.556	633.421	1,97%	7,55%
10924	Unterkohlstätten	1.375.788	11.415	46.241	1.340.962	0,38%	2,74%
10925	Unterwart	134.185	34.959	41.194	127.949	1,42%	1,77%
10926	Weiden bei Rechnitz	296.299	4.422	15.626	285.095	0,23%	0,97%
10927	Wiesfleck	297.849	24.694	120.350	202.193	1,02%	5,43%
10928	Wolfau	286.633	33.918	267.262	53.289	0,99%	7,94%



# **DATENBLATT LANDESÜBERSICHT**





## Land Burgenland

Gemeindestatus:

PLZ: GKZ:

Einwohner laut Registerzählung 2016: 292.039

politischer Bezirk:

	EURO		EURO
<b>Gesamteinnahmen <sup>1)</sup></b>	<b>725.799.132</b>	<b>Gesamtausgaben <sup>1)</sup></b>	<b>623.949.367</b>
<sup>1)</sup> ohne Zuführungen und Investitions- und Tilgungszuschüsse		<sup>1)</sup> ohne Zuführungen und Investitions- und Tilgungszuschüsse	
<b>Davon Erträge:</b>		<b>Davon Aufwendungen:</b>	
Steuern und Abgaben	101.802.051	Personalkosten	155.285.812
Abgabenertragsanteile	229.850.667	Bezüge der gewählten Organe	17.004.960
Gebühren	57.907.713	Verwaltungs- und Betriebsaufwand-ohne 2	143.557.871
Transferzahlungen	12.994.388	Zinsen für Finanzschulden	2.812.483
Bedarfs- und Finanzzuweisungen lfd.	80.754.133	Transferzahlungen	120.168.331
Sonstige laufende Erträge	67.975.418	Sonstige laufende Aufwendungen 4)	0
<b>Laufende Erträge</b>	<b>551.284.371</b>	<b>Laufende Aufwendungen</b>	<b>438.829.457</b>
Einmalige Erträge	7.519.715	Instandhaltungen 2)	29.384.695
Kapitaltransfer	20.469.401	Kapitaltransfer und sonstige einmalige	10.808.142
<b>Gesamterträge</b>	<b>579.273.487</b>	<b>Gesamtaufwendungen</b>	<b>479.022.294</b>
<b>Davon Transaktionen:</b>		<b>Davon Transaktionen:</b>	
Veräußerungen von Vermögen	14.734.444	Erwerb von Vermögen	99.923.575
Darlehensaufnahmen	36.221.384	Rückzahlung von Finanzschulden	34.627.866
Rücklagenentnahmen	3.151.127	Rücklagenzuführungen	4.754.142
Vorjahresüberschuss	92.418.690	Vorjahresabgang	5.621.489
<b>Vermögens- und Finanztransaktionen</b>	<b>146.525.645</b>	<b>Vermögens- und Finanztransaktionen</b>	<b>144.927.073</b>

	EURO	Pro-Kopf	Rang #	
Gebahrungsergebnis	101.692.583	348		
Jahresergebnis	15.077.491	52		
<b>Finanzierungssaldo</b> (Maastricht-Ergebnis)	<b>5.136.150</b>	<b>18</b>		vorz. Tilgung 3.235.359
<b>Finanzspitze</b> (= lfd. Erträge – lfd. Ausgaben)	<b>55.862.941</b>	<b>191</b>	10,1%	der lfd. Erträge

Schulden gesamt	310.653.786	1.064	
<b>Schulden für den öffentlichen Haushalt</b>	<b>133.664.520</b>	<b>458</b>	
Schulden für marktbestimmte Betriebe	176.989.267	606	
<i>Haftungen:</i>	<i>179.525.503</i>		

Schuldendienst gesamt	37.440.349	128	6,8%	der lfd. Erträge
<b>SD für den öffentlichen Haushalt</b>	<b>14.828.753</b>	<b>51</b>	<b>2,7%</b>	<b>der lfd. Erträge</b>
SD für marktbestimmte Betriebe	22.611.596	77	4,1%	der lfd. Erträge
Leasing- Miet- und sonst.Refinanzierung 3)	20.005.688	69	3,6%	der lfd. Erträge

<b>Refinanzierungsaufwand gesamt</b>	<b>57.446.037</b>	<b>197</b>	10,4%	der lfd. Erträge
<b>Personalkosten</b>	<b>155.285.812</b>	<b>532</b>	28,2%	der lfd. Erträge
laufende Transferleistungen *)	120.168.331	411	21,8%	der lfd. Erträge
Bezüge der gewählten Organe	17.004.960	58	3,1%	der lfd. Erträge
Verwaltungs- und Betriebsaufwand-ohne 2, 3 mit 4	123.552.182	423	22,4%	der lfd. Erträge
Instandhaltungen	29.384.695	101	5,3%	der lfd. Erträge
<b>laufende Ausgaben</b>	<b>502.842.018</b>	<b>1.722</b>	<b>91,2%</b>	<b>der lfd. Erträge</b>

*) davon Landesumlage	20.024.318	69	3,6%	der lfd. Erträge
*) davon Sozialleistungen an das Land	62.255.867	213	11,3%	der lfd. Erträge

Kassenbestand per 31.12.2018	<b>124.868.879</b>	428	
offene Forderungen	29.153.868	(schließliche Reste des OH, des AOH und der DL)	
offene Verbindlichkeiten (inkl. Rücklagen)	52.431.897		

Rundungsdifferenzen sind möglich

Rang # = Platzierung nach Pro-Kopf-Werten innerhalb der bgld. Gemeinden



**DATENBLÄTTER  
BEZIRK  
EISENSTADT-UMGEBUNG**



## Bezirk Eisenstadt-Umgebung

Gemeindestatus:

PLZ: GKZ:

Einwohner laut Registerzählung 2016: 58.511

politischer Bezirk:

	EURO		EURO
<b>Gesamteinnahmen <sup>1)</sup></b>	<b>149.927.116</b>	<b>Gesamtausgaben <sup>1)</sup></b>	<b>128.474.376</b>
<sup>1)</sup> ohne Zuführungen und Investitions- und Tilgungszuschüsse		<sup>1)</sup> ohne Zuführungen und Investitions- und Tilgungszuschüsse	
<b>Davon Erträge:</b>		<b>Davon Aufwendungen:</b>	
Steuern und Abgaben	25.395.372	Personalkosten	35.710.729
Abgabenertragsanteile	49.473.953	Bezüge der gewählten Organe	2.933.313
Gebühren	9.962.732	Verwaltungs- und Betriebsaufwand-ohne 2	30.111.383
Transferzahlungen	2.095.821	Zinsen für Finanzschulden	401.270
Bedarfs- und Finanzzuweisungen lfd.	14.436.110	Transferzahlungen	27.266.146
Sonstige laufende Erträge	15.251.232	Sonstige laufende Aufwendungen 4)	0
<b>Laufende Erträge</b>	<b>116.615.220</b>	<b>Laufende Aufwendungen</b>	<b>96.422.842</b>
Einmalige Erträge	1.795.250	Instandhaltungen 2)	6.478.629
Kapitaltransfer	2.886.332	Kapitaltransfer und sonstige einmalige	1.424.168
<b>Gesamterträge</b>	<b>121.296.801</b>	<b>Gesamtaufwendungen</b>	<b>104.325.639</b>
<b>Davon Transaktionen:</b>		<b>Davon Transaktionen:</b>	
Veräußerungen von Vermögen	4.664.926	Erwerb von Vermögen	16.037.837
Darlehensaufnahmen	5.990.674	Rückzahlung von Finanzschulden	6.854.169
Rücklagenentnahmen	580.805	Rücklagenzuführungen	410.239
Vorjahresüberschuss	17.393.910	Vorjahresabgang	846.492
<b>Vermögens- und Finanztransaktionen</b>	<b>28.630.315</b>	<b>Vermögens- und Finanztransaktionen</b>	<b>24.148.737</b>

	EURO	Pro-Kopf	Rang #	
Gebahrungsergebnis	21.452.740	367		
Jahresergebnis	4.905.322	84		vorz. Tilgung
<b>Finanzierungssaldo</b> (Maastricht-Ergebnis)	<b>4.085.613</b>	<b>70</b>		2.254.243
<b>Finanzspitze</b> (= lfd. Erträge – lfd. Ausgaben)	<b>8.644.962</b>	<b>148</b>	7,4%	der lfd. Erträge

Schulden gesamt	50.430.045	862	
<b>Schulden für den öffentlichen Haushalt</b>	<b>26.802.421</b>	<b>458</b>	
Schulden für marktbestimmte Betriebe	23.627.624	404	

*Haftungen:* 31.370.124

Schuldendienst gesamt	7.255.439	124	6,2%	der lfd. Erträge
<b>SD für den öffentlichen Haushalt</b>	<b>4.146.851</b>	<b>71</b>	<b>3,6%</b>	<b>der lfd. Erträge</b>
SD für marktbestimmte Betriebe	3.108.588	53	2,7%	der lfd. Erträge
Leasing- Miet- und sonst.Refinanzierung 3)	4.092.770	70	3,5%	der lfd. Erträge

<b>Refinanzierungsaufwand gesamt</b>	<b>11.348.209</b>	<b>194</b>	9,7%	der lfd. Erträge
<b>Personalkosten</b>	<b>35.710.729</b>	<b>610</b>	30,6%	der lfd. Erträge
laufende Transferleistungen *)	27.266.146	466	23,4%	der lfd. Erträge
Bezüge der gewählten Organe	2.933.313	50	2,5%	der lfd. Erträge
Verwaltungs- und Betriebsaufwand-ohne 2, 3 mit 4	26.018.613	445	22,3%	der lfd. Erträge
Instandhaltungen	6.478.629	111	5,6%	der lfd. Erträge
<b>laufende Ausgaben</b>	<b>109.755.640</b>	<b>1.876</b>	<b>94,1%</b>	<b>der lfd. Erträge</b>

*) davon Landesumlage	4.873.601	83	4,2%	der lfd. Erträge
*) davon Sozialleistungen an das Land	14.002.514	239	12,0%	der lfd. Erträge

Kassenbestand per 31.12.2018	<b>23.815.207</b>	407	
offene Forderungen	7.164.417	(schließliche Reste des OH, des AOH und	
offene Verbindlichkeiten (inkl. Rücklagen)	9.664.932	der DL)	

Rundungsdifferenzen sind möglich

Rang # = Platzierung nach Pro-Kopf-Werten innerhalb der bgld. Gemeinden

**Gemeinde: Eisenstadt**

Gemeindestatus: Freistadt

PLZ: 7000 GKZ: 10101 Einwohner laut Registerzählung 2016: 14.341

politischer Bezirk: Eisenstadt-Umgebung

	EURO		EURO
<b>Gesamteinnahmen <sup>1)</sup></b>	<b>45.995.925</b>	<b>Gesamtausgaben <sup>1)</sup></b>	<b>41.116.475</b>
<sup>1)</sup> ohne Zuführungen und Investitions- und Tilgungszuschüsse		<sup>1)</sup> ohne Zuführungen und Investitions- und Tilgungszuschüsse	
<b>Davon Erträge:</b>		<b>Davon Aufwendungen:</b>	
Steuern und Abgaben	12.102.104	Personalkosten	11.499.486
Abgabenertragsanteile	15.068.736	Bezüge der gewählten Organe	459.842
Gebühren	2.492.046	Verwaltungs- und Betriebsaufwand-ohne 2	9.020.929
Transferzahlungen	325.869	Zinsen für Finanzschulden	164.231
Bedarfs- und Finanzzuweisungen lfd.	3.502.815	Transferzahlungen	10.968.528
Sonstige laufende Erträge	4.462.857	Sonstige laufende Aufwendungen 4)	0
<b>Laufende Erträge</b>	<b>37.954.427</b>	<b>Laufende Aufwendungen</b>	<b>32.113.017</b>
Einmalige Erträge	903.618	Instandhaltungen 2)	2.769.600
Kapitaltransfer	476.782	Kapitaltransfer und sonstige einmalige	293.458
<b>Gesamterträge</b>	<b>39.334.826</b>	<b>Gesamtaufwendungen</b>	<b>35.176.075</b>
<b>Davon Transaktionen:</b>		<b>Davon Transaktionen:</b>	
Veräußerungen von Vermögen	1.276.703	Erwerb von Vermögen	4.291.171
Darlehensaufnahmen	3.630.000	Rückzahlung von Finanzschulden	1.649.219
Rücklagenentnahmen	307.835	Rücklagenzuführungen	10
Vorjahresüberschuss	1.446.561	Vorjahresabgang	0
<b>Vermögens- und Finanztransaktionen</b>	<b>6.661.099</b>	<b>Vermögens- und Finanztransaktionen</b>	<b>5.940.400</b>

	EURO	Pro-Kopf	Rang #	
Gebahrungsergebnis	4.879.450	340	70	
Jahresergebnis	3.432.890	239	10	
<b>Finanzierungssaldo</b> (Maastricht-Ergebnis)	<b>703.568</b>	<b>49</b>	<b>78</b>	0
<b>Finanzspitze</b> (= lfd. Erträge – lfd. Ausgaben)	<b>2.320.622</b>	<b>162</b>	<b>100</b>	6,1% der lfd. Erträge

Schulden gesamt	24.297.538	1.694	148
<b>Schulden für den öffentlichen Haushalt</b>	<b>10.792.525</b>	<b>753</b>	<b>141</b>
Schulden für marktbestimmte Betriebe	13.505.013	942	138
<i>Haftungen:</i>	8.388.320		

Schuldendienst gesamt	1.813.450	126	103	4,8%	der lfd. Erträge
<b>SD für den öffentlichen Haushalt</b>	<b>577.606</b>	<b>40</b>	<b>112</b>	<b>1,5%</b>	<b>der lfd. Erträge</b>
SD für marktbestimmte Betriebe	1.235.844	86	112	3,3%	der lfd. Erträge
Leasing- Miet- und sonst.Refinanzierung 3)	1.584.696	111	148	4,2%	der lfd. Erträge

<b>Refinanzierungsaufwand gesamt</b>	<b>3.398.146</b>	<b>237</b>	<b>137</b>	9,0%	der lfd. Erträge
<b>Personalkosten</b>	<b>11.499.486</b>	<b>802</b>	<b>169</b>	30,3%	der lfd. Erträge
laufende Transferleistungen *)	10.968.528	765	168	28,9%	der lfd. Erträge
Bezüge der gewählten Organe	459.842	32	5	1,2%	der lfd. Erträge
Verwaltungs- und Betriebsaufwand-ohne 2, 3 mit 4	7.436.234	519	137	19,6%	der lfd. Erträge
Instandhaltungen	2.769.600	193	152	7,3%	der lfd. Erträge
<b>laufende Ausgaben</b>	<b>36.531.836</b>	<b>2.547</b>	<b>166</b>	<b>96,3%</b>	der lfd. Erträge

*) davon Landesumlage	2.569.787	179		6,8%	der lfd. Erträge
*) davon Sozialleistungen an das Land	5.134.729	358		13,5%	der lfd. Erträge

Kassenbestand per 31.12.2018	<b>4.896.420</b>	341	92
offene Forderungen	1.945.375	(schließliche Reste des OH, des AOH und der DL)	
offene Verbindlichkeiten (inkl. Rücklagen)	1.962.345		

Rundungsdifferenzen sind möglich

Rang # = Platzierung nach Pro-Kopf-Werten innerhalb der bgld. Gemeinden

**Gemeinde: Rust**

Gemeindestatus: Freistadt

PLZ: 7071 GKZ: 10201 Einwohner laut Registerzählung 2016: 1.904

politischer Bezirk: Eisenstadt-Umgebung

	EURO		EURO
<b>Gesamteinnahmen <sup>1)</sup></b>	<b>6.965.498</b>	<b>Gesamtausgaben <sup>1)</sup></b>	<b>6.760.467</b>
<sup>1)</sup> ohne Zuführungen und Investitions- und Tilgungszuschüsse		<sup>1)</sup> ohne Zuführungen und Investitions- und Tilgungszuschüsse	
<b>Davon Erträge:</b>		<b>Davon Aufwendungen:</b>	
Steuern und Abgaben	1.066.086	Personalkosten	1.912.867
Abgabenertragsanteile	2.126.839	Bezüge der gewählten Organe	102.919
Gebühren	680.498	Verwaltungs- und Betriebsaufwand-ohne 2	1.358.217
Transferzahlungen	87.011	Zinsen für Finanzschulden	9.105
Bedarfs- und Finanzzuweisungen lfd.	461.744	Transferzahlungen	1.318.423
Sonstige laufende Erträge	1.142.663	Sonstige laufende Aufwendungen 4)	0
<b>Laufende Erträge</b>	<b>5.564.841</b>	<b>Laufende Aufwendungen</b>	<b>4.701.530</b>
Einmalige Erträge	57.318	Instandhaltungen 2)	477.882
Kapitaltransfer	32.018	Kapitaltransfer und sonstige einmalige	16.108
<b>Gesamterträge</b>	<b>5.654.177</b>	<b>Gesamtaufwendungen</b>	<b>5.195.521</b>
<b>Davon Transaktionen:</b>		<b>Davon Transaktionen:</b>	
Veräußerungen von Vermögen	11.325	Erwerb von Vermögen	614.882
Darlehensaufnahmen	687.000	Rückzahlung von Finanzschulden	795.635
Rücklagenentnahmen	0	Rücklagenzuführungen	0
Vorjahresüberschuss	612.995	Vorjahresabgang	154.430
<b>Vermögens- und Finanztransaktionen</b>	<b>1.311.320</b>	<b>Vermögens- und Finanztransaktionen</b>	<b>1.564.947</b>

	EURO	Pro-Kopf	Rang #	
Gebarungsergebnis	205.031	108	141	
Jahresergebnis	-253.534	-133	154	vorz. Tilgung
<b>Finanzierungssaldo</b> (Maastricht-Ergebnis)	<b>-216.882</b>	<b>-114</b>	<b>144</b>	643.090
<b>Finanzspitze</b> (= lfd. Erträge – lfd. Ausgaben)	<b>-352.888</b>	<b>-185</b>	<b>167</b>	-6,3% der lfd. Erträge

	EURO		
Schulden gesamt	1.258.128	661	71
<b>Schulden für den öffentlichen Haushalt</b>	<b>560.324</b>	<b>294</b>	<b>101</b>
Schulden für marktbestimmte Betriebe	697.805	366	76

Haftungen: 7.108.031

	EURO				
Schuldendienst gesamt	804.740	423	165	14,5%	der lfd. Erträge
<b>SD für den öffentlichen Haushalt</b>	<b>495.161</b>	<b>260</b>	<b>168</b>	<b>8,9%</b>	<b>der lfd. Erträge</b>
SD für marktbestimmte Betriebe	309.579	163	151	5,6%	der lfd. Erträge
Leasing- Miet- und sonst.Refinanzierung 3)	74.924	39	83	1,3%	der lfd. Erträge

	EURO				
<b>Refinanzierungsaufwand gesamt</b>	<b>879.664</b>	<b>462</b>	<b>163</b>	15,8%	der lfd. Erträge
<b>Personalkosten</b>	<b>1.912.867</b>	<b>1.005</b>	<b>171</b>	34,4%	der lfd. Erträge
laufende Transferleistungen *)	1.318.423	692	165	23,7%	der lfd. Erträge
Bezüge der gewählten Organe	102.919	54	41	1,8%	der lfd. Erträge
Verwaltungs- und Betriebsaufwand-ohne 2, 3 mit 4	1.283.293	674	163	23,1%	der lfd. Erträge
Instandhaltungen	477.882	251	164	8,6%	der lfd. Erträge
<b>laufende Ausgaben</b>	<b>5.975.047</b>	<b>3.138</b>	<b>170</b>	<b>107,4</b>	<b>der lfd. Erträge</b>

*) davon Landesumlage	124.925	66		2,2%	der lfd. Erträge
*) davon Sozialleistungen an das Land	540.709	284		9,7%	der lfd. Erträge

Kassenbestand per 31.12.2018	<b>252.499</b>	133	143	
offene Forderungen	620.538	(schließliche Reste des OH, des AOH und der DL)		
offene Verbindlichkeiten (inkl. Rücklagen)	668.007			

Rundungsdifferenzen sind möglich

Rang # = Platzierung nach Pro-Kopf-Werten innerhalb der bgld. Gemeinden

**Gemeinde: Breitenbrunn**

Gemeindestatus: Marktgemeinde

PLZ: 7091 GKZ: 10301 Einwohner laut Registerzählung 2016: 1.931

politischer Bezirk: Eisenstadt-Umgebung

	EURO		EURO
<b>Gesamteinnahmen <sup>1)</sup></b>	<b>5.772.688</b>	<b>Gesamtausgaben <sup>1)</sup></b>	<b>3.772.005</b>
<sup>1)</sup> ohne Zuführungen und Investitions- und Tilgungszuschüsse		<sup>1)</sup> ohne Zuführungen und Investitions- und Tilgungszuschüsse	
<b>Davon Erträge:</b>		<b>Davon Aufwendungen:</b>	
Steuern und Abgaben	612.766	Personalkosten	1.422.585
Abgabenertragsanteile	1.477.356	Bezüge der gewählten Organe	113.042
Gebühren	366.042	Verwaltungs- und Betriebsaufwand-ohne 2	913.477
Transferzahlungen	-64.289	Zinsen für Finanzschulden	3.819
Bedarfs- und Finanzzuweisungen lfd.	472.830	Transferzahlungen	776.552
Sonstige laufende Erträge	1.162.504	Sonstige laufende Aufwendungen 4)	0
<b>Laufende Erträge</b>	<b>4.027.209</b>	<b>Laufende Aufwendungen</b>	<b>3.229.476</b>
Einmalige Erträge	22.031	Instandhaltungen 2)	227.387
Kapitaltransfer	126.285	Kapitaltransfer und sonstige einmalige	0
<b>Gesamterträge</b>	<b>4.175.526</b>	<b>Gesamtaufwendungen</b>	<b>3.456.863</b>
<b>Davon Transaktionen:</b>		<b>Davon Transaktionen:</b>	
Veräußerungen von Vermögen	0	Erwerb von Vermögen	198.551
Darlehensaufnahmen	0	Rückzahlung von Finanzschulden	116.591
Rücklagenentnahmen	0	Rücklagenzuführungen	0
Vorjahresüberschuss	1.597.162	Vorjahresabgang	0
<b>Vermögens- und Finanztransaktionen</b>	<b>1.597.162</b>	<b>Vermögens- und Finanztransaktionen</b>	<b>315.142</b>

	EURO	Pro-Kopf	Rang #	
Gebahrungsergebnis	2.000.683	1.036	10	
Jahresergebnis	403.521	209	16	
<b>Finanzierungssaldo</b> (Maastricht-Ergebnis)	<b>485.878</b>	<b>252</b>	<b>13</b>	0
<b>Finanzspitze</b> (= lfd. Erträge – lfd. Ausgaben)	<b>475.787</b>	<b>246</b>	<b>53</b>	11,8% der lfd. Erträge

Schulden gesamt	353.425	183	18
<b>Schulden für den öffentlichen Haushalt</b>	<b>165.889</b>	<b>86</b>	<b>61</b>
Schulden für marktbestimmte Betriebe	187.537	97	33
<i>Haftungen:</i>	<i>479.379</i>		

Schuldendienst gesamt	120.410	62	48	3,0%	der lfd. Erträge
<b>SD für den öffentlichen Haushalt</b>	<b>83.391</b>	<b>43</b>	<b>115</b>	<b>2,1%</b>	<b>der lfd. Erträge</b>
SD für marktbestimmte Betriebe	37.019	19	33	0,9%	der lfd. Erträge
Leasing- Miet- und sonst.Refinanzierung 3)	20.184	10	34	0,5%	der lfd. Erträge

<b>Refinanzierungsaufwand gesamt</b>	<b>140.594</b>	<b>73</b>	<b>25</b>	<b>3,5%</b>	<b>der lfd. Erträge</b>
<b>Personalkosten</b>	<b>1.422.585</b>	<b>737</b>	<b>166</b>	<b>35,3%</b>	<b>der lfd. Erträge</b>
laufende Transferleistungen *)	776.552	402	137	19,3%	der lfd. Erträge
Bezüge der gewählten Organe	113.042	59	53	2,8%	der lfd. Erträge
Verwaltungs- und Betriebsaufwand-ohne 2, 3 mit 4	893.293	463	116	22,2%	der lfd. Erträge
Instandhaltungen	227.387	118	117	5,6%	der lfd. Erträge
<b>laufende Ausgaben</b>	<b>3.573.454</b>	<b>1.851</b>	<b>135</b>	<b>88,7%</b>	<b>der lfd. Erträge</b>

*) davon Landesumlage	127.524	66		3,2%	der lfd. Erträge
*) davon Sozialleistungen an das Land	399.322	207		9,9%	der lfd. Erträge

Kassenbestand per 31.12.2018	<b>2.040.777</b>	1.057	16
offene Forderungen	120.470	(schließliche Reste des OH, des AOH und der DL)	
offene Verbindlichkeiten (inkl. Rücklagen)	160.564		

Rundungsdifferenzen sind möglich

Rang # = Platzierung nach Pro-Kopf-Werten innerhalb der bgld. Gemeinden



**Gemeinde: Donnerskirchen**

Gemeindestatus: Marktgemeinde

PLZ: 7082 GKZ: 10302 Einwohner laut Registerzählung 2016: 1.782

politischer Bezirk: Eisenstadt-Umgebung

	EURO		EURO
<b>Gesamteinnahmen <sup>1)</sup></b>	<b>3.344.770</b>	<b>Gesamtausgaben <sup>1)</sup></b>	<b>3.197.017</b>
<sup>1)</sup> ohne Zuführungen und Investitions- und Tilgungszuschüsse		<sup>1)</sup> ohne Zuführungen und Investitions- und Tilgungszuschüsse	
<b>Davon Erträge:</b>		<b>Davon Aufwendungen:</b>	
Steuern und Abgaben	415.001	Personalkosten	1.075.936
Abgabenertragsanteile	1.366.100	Bezüge der gewählten Organe	110.796
Gebühren	375.673	Verwaltungs- und Betriebsaufwand-ohne 2	921.756
Transferzahlungen	51.816	Zinsen für Finanzschulden	10.865
Bedarfs- und Finanzzuweisungen lfd.	473.437	Transferzahlungen	548.318
Sonstige laufende Erträge	324.966	Sonstige laufende Aufwendungen 4)	0
<b>Laufende Erträge</b>	<b>3.006.994</b>	<b>Laufende Aufwendungen</b>	<b>2.667.672</b>
Einmalige Erträge	2.706	Instandhaltungen 2)	215.035
Kapitaltransfer	50.818	Kapitaltransfer und sonstige einmalige	177.022
<b>Gesamterträge</b>	<b>3.060.518</b>	<b>Gesamtaufwendungen</b>	<b>3.059.729</b>
<b>Davon Transaktionen:</b>		<b>Davon Transaktionen:</b>	
Veräußerungen von Vermögen	0	Erwerb von Vermögen	40.469
Darlehensaufnahmen	130.000	Rückzahlung von Finanzschulden	96.820
Rücklagenentnahmen	0	Rücklagenzuführungen	0
Vorjahresüberschuss	154.252	Vorjahresabgang	0
<b>Vermögens- und Finanztransaktionen</b>	<b>284.252</b>	<b>Vermögens- und Finanztransaktionen</b>	<b>137.289</b>

	EURO	Pro-Kopf	Rang #	
Gebarungsergebnis	147.753	83	147	
Jahresergebnis	-6.500	-4	104	
<b>Finanzierungssaldo</b> (Maastricht-Ergebnis)	<b>-59.220</b>	<b>-33</b>	<b>123</b>	0
<b>Finanzspitze</b> (= lfd. Erträge – lfd. Ausgaben)	<b>30.173</b>	<b>17</b>	<b>148</b>	1,0% der lfd. Erträge

Schulden gesamt	895.764	503	48
<b>Schulden für den öffentlichen Haushalt</b>	<b>688.561</b>	<b>386</b>	<b>110</b>
Schulden für marktbestimmte Betriebe	207.204	116	36
<i>Haftungen:</i>	768.233		

Schuldendienst gesamt	107.685	60	47	3,6%	der lfd. Erträge
<b>SD für den öffentlichen Haushalt</b>	<b>83.891</b>	<b>47</b>	<b>121</b>	<b>2,8%</b>	<b>der lfd. Erträge</b>
SD für marktbestimmte Betriebe	23.794	13	27	0,8%	der lfd. Erträge
Leasing- Miet- und sonst.Refinanzierung 3)	193.941	109	146	6,4%	der lfd. Erträge

<b>Refinanzierungsaufwand gesamt</b>	<b>301.626</b>	<b>169</b>	<b>96</b>	10,0%	der lfd. Erträge
<b>Personalkosten</b>	<b>1.075.936</b>	<b>604</b>	<b>138</b>	35,8%	der lfd. Erträge
laufende Transferleistungen *)	548.318	308	80	18,2%	der lfd. Erträge
Bezüge der gewählten Organe	110.796	62	62	3,7%	der lfd. Erträge
Verwaltungs- und Betriebsaufwand-ohne 2, 3 mit 4	727.815	408	91	24,2%	der lfd. Erträge
Instandhaltungen	215.035	121	121	7,2%	der lfd. Erträge
<b>laufende Ausgaben</b>	<b>2.979.527</b>	<b>1.672</b>	<b>102</b>	<b>99,1%</b>	<b>der lfd. Erträge</b>

*) davon Landesumlage	73.735	41		2,5%	der lfd. Erträge
*) davon Sozialleistungen an das Land	325.997	183		10,8%	der lfd. Erträge

Kassenbestand per 31.12.2018	<b>148.757</b>	83	154
offene Forderungen	77.160	(schließliche Reste des OH, des AOH und der DL)	
offene Verbindlichkeiten (inkl. Rücklagen)	78.164		

Rundungsdifferenzen sind möglich

Rang # = Platzierung nach Pro-Kopf-Werten innerhalb der bgld. Gemeinden

**Gemeinde: Großhöflein**

Gemeindestatus: Marktgemeinde

PLZ: 7051 GKZ: 10303 Einwohner laut Registerzählung 2016: 2.082

politischer Bezirk: Eisenstadt-Umgebung

	EURO		EURO
<b>Gesamteinnahmen <sup>1)</sup></b>	<b>3.739.880</b>	<b>Gesamtausgaben <sup>1)</sup></b>	<b>3.299.462</b>
<sup>1)</sup> ohne Zuführungen und Investitions- und Tilgungszuschüsse		<sup>1)</sup> ohne Zuführungen und Investitions- und Tilgungszuschüsse	
<b>Davon Erträge:</b>		<b>Davon Aufwendungen:</b>	
Steuern und Abgaben	543.117	Personalkosten	935.610
Abgabenertragsanteile	1.587.148	Bezüge der gewählten Organe	119.129
Gebühren	257.553	Verwaltungs- und Betriebsaufwand-ohne 2	811.110
Transferzahlungen	178.255	Zinsen für Finanzschulden	4.730
Bedarfs- und Finanzzuweisungen lfd.	388.327	Transferzahlungen	830.436
Sonstige laufende Erträge	242.881	Sonstige laufende Aufwendungen 4)	0
<b>Laufende Erträge</b>	<b>3.197.281</b>	<b>Laufende Aufwendungen</b>	<b>2.701.014</b>
Einmalige Erträge	61.798	Instandhaltungen 2)	156.276
Kapitaltransfer	11.977	Kapitaltransfer und sonstige einmalige	20.900
<b>Gesamterträge</b>	<b>3.271.057</b>	<b>Gesamtaufwendungen</b>	<b>2.878.190</b>
<b>Davon Transaktionen:</b>		<b>Davon Transaktionen:</b>	
Veräußerungen von Vermögen	1.000	Erwerb von Vermögen	358.565
Darlehensaufnahmen	0	Rückzahlung von Finanzschulden	62.060
Rücklagenentnahmen	0	Rücklagenzuführungen	648
Vorjahresüberschuss	467.823	Vorjahresabgang	0
<b>Vermögens- und Finanztransaktionen</b>	<b>468.823</b>	<b>Vermögens- und Finanztransaktionen</b>	<b>421.273</b>

	EURO	Pro-Kopf	Rang #	
Gebarungsergebnis	440.417	212	111	
Jahresergebnis	-27.406	-13	108	
<b>Finanzierungssaldo</b> (Maastricht-Ergebnis)	<b>-8.949</b>	<b>-4</b>	<b>110</b>	0
<b>Finanzspitze</b> (= lfd. Erträge – lfd. Ausgaben)	<b>339.730</b>	<b>163</b>	<b>99</b>	10,6% der lfd. Erträge

Schulden gesamt	696.233	334	31
<b>Schulden für den öffentlichen Haushalt</b>	<b>472.376</b>	<b>227</b>	<b>92</b>
Schulden für marktbestimmte Betriebe	223.857	108	35

Haftungen: 1.965.416

Schuldendienst gesamt	66.790	32	21	2,1%	der lfd. Erträge
<b>SD für den öffentlichen Haushalt</b>	<b>21.809</b>	<b>10</b>	<b>60</b>	<b>0,7%</b>	<b>der lfd. Erträge</b>
SD für marktbestimmte Betriebe	44.981	22	38	1,4%	der lfd. Erträge
Leasing- Miet- und sonst.Refinanzierung 3)	89.325	43	90	2,8%	der lfd. Erträge

<b>Refinanzierungsaufwand gesamt</b>	<b>156.115</b>	<b>75</b>	<b>26</b>	<b>4,9%</b>	<b>der lfd. Erträge</b>
<b>Personalkosten</b>	<b>935.610</b>	<b>449</b>	<b>58</b>	<b>29,3%</b>	<b>der lfd. Erträge</b>
laufende Transferleistungen *)	830.436	399	134	26,0%	der lfd. Erträge
Bezüge der gewählten Organe	119.129	57	50	3,7%	der lfd. Erträge
Verwaltungs- und Betriebsaufwand-ohne 2, 3 mit 4	721.784	347	41	22,6%	der lfd. Erträge
Instandhaltungen	156.276	75	68	4,9%	der lfd. Erträge
<b>laufende Ausgaben</b>	<b>2.919.349</b>	<b>1.402</b>	<b>42</b>	<b>91,3%</b>	<b>der lfd. Erträge</b>

*) davon Landesumlage	113.860	55		3,6%	der lfd. Erträge
*) davon Sozialleistungen an das Land	395.380	190		12,4%	der lfd. Erträge

Kassenbestand per 31.12.2018	<b>825.257</b>	396	78
offene Forderungen	111.276	(schließliche Reste des OH, des AOH und der DL)	
offene Verbindlichkeiten (inkl. Rücklagen)	496.116		

Rundungsdifferenzen sind möglich

Rang # = Platzierung nach Pro-Kopf-Werten innerhalb der bgld. Gemeinden

**Gemeinde: Hornstein**

Gemeindestatus: Marktgemeinde

PLZ: 7053 GKZ: 10304 Einwohner laut Registerzählung 2016: 2.971

politischer Bezirk: Eisenstadt-Umgebung

	EURO		EURO
<b>Gesamteinnahmen <sup>1)</sup></b>	<b>7.737.129</b>	<b>Gesamtausgaben <sup>1)</sup></b>	<b>6.670.537</b>
<sup>1)</sup> ohne Zuführungen und Investitions- und Tilgungszuschüsse		<sup>1)</sup> ohne Zuführungen und Investitions- und Tilgungszuschüsse	
<b>Davon Erträge:</b>		<b>Davon Aufwendungen:</b>	
Steuern und Abgaben	1.521.821	Personalkosten	1.571.602
Abgabenertragsanteile	2.135.931	Bezüge der gewählten Organe	121.276
Gebühren	608.977	Verwaltungs- und Betriebsaufwand-ohne 2	2.195.437
Transferzahlungen	122.129	Zinsen für Finanzschulden	6.656
Bedarfs- und Finanzzuweisungen lfd.	734.133	Transferzahlungen	1.078.183
Sonstige laufende Erträge	750.981	Sonstige laufende Aufwendungen 4)	0
<b>Laufende Erträge</b>	<b>5.873.971</b>	<b>Laufende Aufwendungen</b>	<b>4.973.153</b>
Einmalige Erträge	48.345	Instandhaltungen 2)	130.029
Kapitaltransfer	103.977	Kapitaltransfer und sonstige einmalige	542
<b>Gesamterträge</b>	<b>6.026.293</b>	<b>Gesamtaufwendungen</b>	<b>5.103.725</b>
<b>Davon Transaktionen:</b>		<b>Davon Transaktionen:</b>	
Veräußerungen von Vermögen	1.277.228	Erwerb von Vermögen	1.193.183
Darlehensaufnahmen	0	Rückzahlung von Finanzschulden	373.629
Rücklagenentnahmen	342	Rücklagenzuführungen	0
Vorjahresüberschuss	433.267	Vorjahresabgang	0
<b>Vermögens- und Finanztransaktionen</b>	<b>1.710.836</b>	<b>Vermögens- und Finanztransaktionen</b>	<b>1.566.812</b>

	EURO	Pro-Kopf	Rang #	
Gebahrungsergebnis	1.066.592	359	64	
Jahresergebnis	633.325	213	15	
<b>Finanzierungssaldo</b> (Maastricht-Ergebnis)	<b>955.017</b>	<b>321</b>	<b>8</b>	0
<b>Finanzspitze</b> (= lfd. Erträge – lfd. Ausgaben)	<b>444.604</b>	<b>150</b>	<b>108</b>	7,6% der lfd. Erträge

Schulden gesamt	1.957.363	659	70
<b>Schulden für den öffentlichen Haushalt</b>	<b>500.000</b>	<b>168</b>	<b>79</b>
Schulden für marktbestimmte Betriebe	1.457.363	491	95

Haftungen: 155.396

Schuldendienst gesamt	380.285	128	106	6,5%	der lfd. Erträge
<b>SD für den öffentlichen Haushalt</b>	<b>328.770</b>	<b>111</b>	<b>158</b>	<b>5,6%</b>	<b>der lfd. Erträge</b>
SD für marktbestimmte Betriebe	51.514	17	31	0,9%	der lfd. Erträge
Leasing- Miet- und sonst.Refinanzierung 3)	305.933	103	142	5,2%	der lfd. Erträge

<b>Refinanzierungsaufwand gesamt</b>	<b>686.218</b>	<b>231</b>	<b>134</b>	11,7%	der lfd. Erträge
<b>Personalkosten</b>	<b>1.571.602</b>	<b>529</b>	<b>104</b>	26,8%	der lfd. Erträge
laufende Transferleistungen *)	1.078.183	363	120	18,4%	der lfd. Erträge
Bezüge der gewählten Organe	121.276	41	15	2,1%	der lfd. Erträge
Verwaltungs- und Betriebsaufwand-ohne 2, 3 mit 4	1.889.504	636	161	32,2%	der lfd. Erträge
Instandhaltungen	130.029	44	25	2,2%	der lfd. Erträge
<b>laufende Ausgaben</b>	<b>5.476.812</b>	<b>1.843</b>	<b>134</b>	<b>93,2%</b>	der lfd. Erträge

*) davon Landesumlage	211.717	71		3,6%	der lfd. Erträge
*) davon Sozialleistungen an das Land	575.688	194		9,8%	der lfd. Erträge

Kassenbestand per 31.12.2018	<b>1.237.228</b>	416	72
offene Forderungen	403.821	(schließliche Reste des OH, des AOH und der DL)	
offene Verbindlichkeiten (inkl. Rücklagen)	574.457		

Rundungsdifferenzen sind möglich

Rang # = Platzierung nach Pro-Kopf-Werten innerhalb der bgld. Gemeinden

Anmerkung: Es gibt Differenzen zum RA in Papierform beim Schuldendienst.

**Gemeinde: Klingenbach**

Gemeindestatus: Gemeinde

PLZ: 7013 GKZ: 10305 Einwohner laut Registerzählung 2016: 1.218

politischer Bezirk: Eisenstadt-Umgebung

	EURO		EURO
<b>Gesamteinnahmen <sup>1)</sup></b>	<b>2.311.485</b>	<b>Gesamtausgaben <sup>1)</sup></b>	<b>2.066.323</b>
<sup>1)</sup> ohne Zuführungen und Investitions- und Tilgungszuschüsse		<sup>1)</sup> ohne Zuführungen und Investitions- und Tilgungszuschüsse	
<b>Davon Erträge:</b>		<b>Davon Aufwendungen:</b>	
Steuern und Abgaben	176.253	Personalkosten	741.066
Abgabenertragsanteile	932.193	Bezüge der gewählten Organe	83.914
Gebühren	116.973	Verwaltungs- und Betriebsaufwand-ohne 2	469.369
Transferzahlungen	15.399	Zinsen für Finanzschulden	0
Bedarfs- und Finanzzuweisungen lfd.	383.783	Transferzahlungen	344.122
Sonstige laufende Erträge	301.199	Sonstige laufende Aufwendungen 4)	0
<b>Laufende Erträge</b>	<b>1.925.800</b>	<b>Laufende Aufwendungen</b>	<b>1.638.472</b>
Einmalige Erträge	18.058	Instandhaltungen 2)	37.889
Kapitaltransfer	400	Kapitaltransfer und sonstige einmalige	4.669
<b>Gesamterträge</b>	<b>1.944.259</b>	<b>Gesamtaufwendungen</b>	<b>1.681.029</b>
<b>Davon Transaktionen:</b>		<b>Davon Transaktionen:</b>	
Veräußerungen von Vermögen	237.000	Erwerb von Vermögen	385.294
Darlehensaufnahmen	0	Rückzahlung von Finanzschulden	0
Rücklagenentnahmen	0	Rücklagenzuführungen	0
Vorjahresüberschuss	130.227	Vorjahresabgang	0
<b>Vermögens- und Finanztransaktionen</b>	<b>367.227</b>	<b>Vermögens- und Finanztransaktionen</b>	<b>385.294</b>

	EURO	Pro-Kopf	Rang #	
Gebarungsergebnis	245.162	201	114	
Jahresergebnis	114.935	94	49	
<b>Finanzierungssaldo</b> (Maastricht-Ergebnis)	<b>114.935</b>	<b>94</b>	<b>55</b>	0
<b>Finanzspitze</b> (= lfd. Erträge – lfd. Ausgaben)	<b>267.498</b>	<b>220</b>	<b>69</b>	13,9% der lfd. Erträge

Schulden gesamt	0	0	1
<b>Schulden für den öffentlichen Haushalt</b>	<b>0</b>	<b>0</b>	<b>1</b>
Schulden für marktbestimmte Betriebe	0	0	1
<i>Haftungen:</i>	<i>85.884</i>		

Schuldendienst gesamt	0	0	1	0,0%	der lfd. Erträge
<b>SD für den öffentlichen Haushalt</b>	<b>0</b>	<b>0</b>	<b>1</b>	<b>0,0%</b>	<b>der lfd. Erträge</b>
SD für marktbestimmte Betriebe	0	0	1	0,0%	der lfd. Erträge
Leasing- Miet- und sonst.Refinanzierung 3)	54.056	44	92	2,8%	der lfd. Erträge

<b>Refinanzierungsaufwand gesamt</b>	<b>54.056</b>	<b>44</b>	<b>6</b>	<b>2,8%</b>	<b>der lfd. Erträge</b>
<b>Personalkosten</b>	<b>741.066</b>	<b>608</b>	<b>141</b>	<b>38,5%</b>	<b>der lfd. Erträge</b>
laufende Transferleistungen *)	344.122	283	39	17,9%	der lfd. Erträge
Bezüge der gewählten Organe	83.914	69	87	4,4%	der lfd. Erträge
Verwaltungs- und Betriebsaufwand-ohne 2, 3 mit 4	415.313	341	38	21,6%	der lfd. Erträge
Instandhaltungen	37.889	31	11	2,0%	der lfd. Erträge
<b>laufende Ausgaben</b>	<b>1.676.361</b>	<b>1.376</b>	<b>33</b>	<b>87,0%</b>	<b>der lfd. Erträge</b>

*) davon Landesumlage	36.193	30		1,9%	der lfd. Erträge
*) davon Sozialleistungen an das Land	211.650	174		11,0%	der lfd. Erträge

Kassenbestand per 31.12.2018	<b>242.202</b>	199	124
offene Forderungen	14.782	(schließliche Reste des OH, des AOH und der DL)	
offene Verbindlichkeiten (inkl. Rücklagen)	11.822		

Rundungsdifferenzen sind möglich

Rang # = Platzierung nach Pro-Kopf-Werten innerhalb der bgld. Gemeinden

**Gemeinde: Leithaprodersdorf**

Gemeindestatus: Gemeinde

PLZ: 2443 GKZ: 10306 Einwohner laut Registerzählung 2016: 1.182

politischer Bezirk: Eisenstadt-Umgebung

	EURO		EURO
<b>Gesamteinnahmen <sup>1)</sup></b>	<b>4.236.290</b>	<b>Gesamtausgaben <sup>1)</sup></b>	<b>3.611.034</b>
<sup>1)</sup> ohne Zuführungen und Investitions- und Tilgungszuschüsse		<sup>1)</sup> ohne Zuführungen und Investitions- und Tilgungszuschüsse	
<b>Davon Erträge:</b>		<b>Davon Aufwendungen:</b>	
Steuern und Abgaben	243.992	Personalkosten	442.003
Abgabenertragsanteile	900.555	Bezüge der gewählten Organe	88.148
Gebühren	286.495	Verwaltungs- und Betriebsaufwand-ohne 2	586.393
Transferzahlungen	90.366	Zinsen für Finanzschulden	29.588
Bedarfs- und Finanzzuweisungen lfd.	242.705	Transferzahlungen	369.512
Sonstige laufende Erträge	307.745	Sonstige laufende Aufwendungen 4)	0
<b>Laufende Erträge</b>	<b>2.071.859</b>	<b>Laufende Aufwendungen</b>	<b>1.515.644</b>
Einmalige Erträge	20.254	Instandhaltungen 2)	110.804
Kapitaltransfer	68.181	Kapitaltransfer und sonstige einmalige	48
<b>Gesamterträge</b>	<b>2.160.294</b>	<b>Gesamtaufwendungen</b>	<b>1.626.496</b>
<b>Davon Transaktionen:</b>		<b>Davon Transaktionen:</b>	
Veräußerungen von Vermögen	557.615	Erwerb von Vermögen	1.887.655
Darlehensaufnahmen	0	Rückzahlung von Finanzschulden	96.817
Rücklagenentnahmen	54.198	Rücklagenzuführungen	66
Vorjahresüberschuss	1.464.183	Vorjahresabgang	0
<b>Vermögens- und Finanztransaktionen</b>	<b>2.075.996</b>	<b>Vermögens- und Finanztransaktionen</b>	<b>1.984.538</b>

	EURO	Pro-Kopf	Rang #	
Gebarungsergebnis	625.256	529	39	
Jahresergebnis	-838.927	-710	169	
<b>Finanzierungssaldo</b> (Maastricht-Ergebnis)	<b>-797.022</b>	<b>-674</b>	<b>164</b>	0
<b>Finanzspitze</b> (= lfd. Erträge – lfd. Ausgaben)	<b>368.849</b>	<b>312</b>	<b>26</b>	17,8% der lfd. Erträge

	EURO	Pro-Kopf	Rang #
Schulden gesamt	1.927.611	1.631	144
<b>Schulden für den öffentlichen Haushalt</b>	<b>1.898.865</b>	<b>1.606</b>	<b>163</b>
Schulden für marktbestimmte Betriebe	28.745	24	13

Haftungen: 0

	EURO	Pro-Kopf	Rang #	
Schuldendienst gesamt	126.405	107	87	6,1% der lfd. Erträge
<b>SD für den öffentlichen Haushalt</b>	<b>69.894</b>	<b>59</b>	<b>129</b>	<b>3,4% der lfd. Erträge</b>
SD für marktbestimmte Betriebe	56.511	48	81	2,7% der lfd. Erträge
Leasing- Miet- und sonst.Refinanzierung 3)	7.826	7	24	0,4% der lfd. Erträge

	EURO	Pro-Kopf	Rang #	
<b>Refinanzierungsaufwand gesamt</b>	<b>134.231</b>	<b>114</b>	<b>58</b>	6,5% der lfd. Erträge
<b>Personalkosten</b>	<b>442.003</b>	<b>374</b>	<b>20</b>	21,3% der lfd. Erträge
laufende Transferleistungen *)	369.512	313	84	17,8% der lfd. Erträge
Bezüge der gewählten Organe	88.148	75	98	4,3% der lfd. Erträge
Verwaltungs- und Betriebsaufwand-ohne 2, 3 mit 4	578.567	489	124	27,9% der lfd. Erträge
Instandhaltungen	110.804	94	90	5,3% der lfd. Erträge
<b>laufende Ausgaben</b>	<b>1.723.265</b>	<b>1.458</b>	<b>55</b>	<b>83,2% der lfd. Erträge</b>

*) davon Landesumlage	47.987	41		2,3% der lfd. Erträge
*) davon Sozialleistungen an das Land	219.388	186		10,6% der lfd. Erträge

Kassenbestand per 31.12.2018	<b>201.340</b>	170	132	
offene Forderungen	516.857	(schließliche Reste des OH, des AOH und der DL)		
offene Verbindlichkeiten (inkl. Rücklagen)	92.941			

Rundungsdifferenzen sind möglich

Rang # = Platzierung nach Pro-Kopf-Werten innerhalb der bgld. Gemeinden

**Gemeinde: Loretto**

Gemeindestatus: Marktgemeinde

PLZ: 2443 GKZ: 10320 Einwohner laut Registerzählung 2016: 460

politischer Bezirk: Eisenstadt-Umgebung

	EURO		EURO
<b>Gesamteinnahmen <sup>1)</sup></b>	<b>1.250.011</b>	<b>Gesamtausgaben <sup>1)</sup></b>	<b>957.684</b>
<sup>1)</sup> ohne Zuführungen und Investitions- und Tilgungszuschüsse		<sup>1)</sup> ohne Zuführungen und Investitions- und Tilgungszuschüsse	
<b>Davon Erträge:</b>		<b>Davon Aufwendungen:</b>	
Steuern und Abgaben	75.738	Personalkosten	136.147
Abgabenertragsanteile	353.566	Bezüge der gewählten Organe	58.590
Gebühren	137.503	Verwaltungs- und Betriebsaufwand-ohne 2	252.222
Transferzahlungen	124.811	Zinsen für Finanzschulden	15.358
Bedarfs- und Finanzzuweisungen lfd.	126.787	Transferzahlungen	120.314
Sonstige laufende Erträge	32.210	Sonstige laufende Aufwendungen 4)	0
<b>Laufende Erträge</b>	<b>850.616</b>	<b>Laufende Aufwendungen</b>	<b>582.631</b>
Einmalige Erträge	5.631	Instandhaltungen 2)	93.219
Kapitaltransfer	6.787	Kapitaltransfer und sonstige einmalige	0
<b>Gesamterträge</b>	<b>863.034</b>	<b>Gesamtaufwendungen</b>	<b>675.850</b>
<b>Davon Transaktionen:</b>		<b>Davon Transaktionen:</b>	
Veräußerungen von Vermögen	121.011	Erwerb von Vermögen	166.490
Darlehensaufnahmen	0	Rückzahlung von Finanzschulden	115.344
Rücklagenentnahmen	0	Rücklagenzuführungen	0
Vorjahresüberschuss	265.966	Vorjahresabgang	0
<b>Vermögens- und Finanztransaktionen</b>	<b>386.977</b>	<b>Vermögens- und Finanztransaktionen</b>	<b>281.834</b>

	EURO	Pro-Kopf	Rang #	
Gebarungsergebnis	292.328	635	28	
Jahresergebnis	26.361	57	72	
<b>Finanzierungssaldo</b> (Maastricht-Ergebnis)	<b>26.361</b>	<b>57</b>	<b>74</b>	0
<b>Finanzspitze</b> (= lfd. Erträge – lfd. Ausgaben)	<b>65.053</b>	<b>141</b>	<b>109</b>	7,6% der lfd. Erträge

Schulden gesamt	247.038	537	56
<b>Schulden für den öffentlichen Haushalt</b>	<b>0</b>	<b>0</b>	<b>1</b>
Schulden für marktbestimmte Betriebe	247.038	537	101

Haftungen: 0

Schuldendienst gesamt	130.702	284	159	15,4%	der lfd. Erträge
<b>SD für den öffentlichen Haushalt</b>	<b>0</b>	<b>0</b>	<b>1</b>	<b>0,0%</b>	<b>der lfd. Erträge</b>
SD für marktbestimmte Betriebe	130.702	284	164	15,4%	der lfd. Erträge
Leasing- Miet- und sonst.Refinanzierung 3)	8.416	18	48	1,0%	der lfd. Erträge

<b>Refinanzierungsaufwand gesamt</b>	<b>139.118</b>	<b>302</b>	<b>154</b>	16,4%	der lfd. Erträge
<b>Personalkosten</b>	<b>136.147</b>	<b>296</b>	<b>9</b>	16,0%	der lfd. Erträge
laufende Transferleistungen *)	120.314	262	16	14,1%	der lfd. Erträge
Bezüge der gewählten Organe	58.590	127	154	6,9%	der lfd. Erträge
Verwaltungs- und Betriebsaufwand-ohne 2, 3 mit 4	243.806	530	144	28,7%	der lfd. Erträge
Instandhaltungen	93.219	203	156	11,0%	der lfd. Erträge
<b>laufende Ausgaben</b>	<b>791.194</b>	<b>1.720</b>	<b>117</b>	<b>93,0%</b>	der lfd. Erträge

*) davon Landesumlage	10.371	23		1,2%	der lfd. Erträge
*) davon Sozialleistungen an das Land	81.462	177		9,6%	der lfd. Erträge

Kassenbestand per 31.12.2018	<b>273.632</b>	595	50
offene Forderungen	28.229	(schließliche Reste des OH, des AOH und der DL)	
offene Verbindlichkeiten (inkl. Rücklagen)	9.533		

Rundungsdifferenzen sind möglich

Rang # = Platzierung nach Pro-Kopf-Werten innerhalb der bgld. Gemeinden

**Gemeinde: Mörbisch am See**

Gemeindestatus: Gemeinde

PLZ: 7072 GKZ: 10307 Einwohner laut Registerzählung 2016: 2.257

politischer Bezirk: Eisenstadt-Umgebung

	EURO		EURO
<b>Gesamteinnahmen <sup>1)</sup></b>	<b>4.463.198</b>	<b>Gesamtausgaben <sup>1)</sup></b>	<b>3.710.804</b>
<sup>1)</sup> ohne Zuführungen und Investitions- und Tilgungszuschüsse		<sup>1)</sup> ohne Zuführungen und Investitions- und Tilgungszuschüsse	
<b>Davon Erträge:</b>		<b>Davon Aufwendungen:</b>	
Steuern und Abgaben	563.780	Personalkosten	1.167.891
Abgabenertragsanteile	1.811.749	Bezüge der gewählten Organe	115.104
Gebühren	380.270	Verwaltungs- und Betriebsaufwand-ohne 2	1.068.084
Transferzahlungen	154.553	Zinsen für Finanzschulden	6.271
Bedarfs- und Finanzzuweisungen lfd.	591.686	Transferzahlungen	894.633
Sonstige laufende Erträge	232.719	Sonstige laufende Aufwendungen 4)	0
<b>Laufende Erträge</b>	<b>3.734.757</b>	<b>Laufende Aufwendungen</b>	<b>3.251.983</b>
Einmalige Erträge	15.725	Instandhaltungen 2)	86.744
Kapitaltransfer	76.179	Kapitaltransfer und sonstige einmalige	209.710
<b>Gesamterträge</b>	<b>3.826.662</b>	<b>Gesamtaufwendungen</b>	<b>3.548.438</b>
<b>Davon Transaktionen:</b>		<b>Davon Transaktionen:</b>	
Veräußerungen von Vermögen	700	Erwerb von Vermögen	55.308
Darlehensaufnahmen	5.338	Rückzahlung von Finanzschulden	107.025
Rücklagenentnahmen	0	Rücklagenzuführungen	34
Vorjahresüberschuss	630.499	Vorjahresabgang	0
<b>Vermögens- und Finanztransaktionen</b>	<b>636.536</b>	<b>Vermögens- und Finanztransaktionen</b>	<b>162.366</b>

	EURO	Pro-Kopf	Rang #	
Gebarungsergebnis	752.394	333	71	
Jahresergebnis	121.895	54	77	
<b>Finanzierungssaldo</b> (Maastricht-Ergebnis)	<b>162.314</b>	<b>72</b>	<b>66</b>	0
<b>Finanzspitze</b> (= lfd. Erträge – lfd. Ausgaben)	<b>304.731</b>	<b>135</b>	<b>113</b>	8,2% der lfd. Erträge

Schulden gesamt	1.192.724	528	54
<b>Schulden für den öffentlichen Haushalt</b>	<b>426.477</b>	<b>189</b>	<b>85</b>
Schulden für marktbestimmte Betriebe	766.247	339	69
<i>Haftungen:</i>	<i>2.007.299</i>		

Schuldendienst gesamt	113.295	50	37	3,0%	der lfd. Erträge
<b>SD für den öffentlichen Haushalt</b>	<b>44.214</b>	<b>20</b>	<b>78</b>	<b>1,2%</b>	<b>der lfd. Erträge</b>
SD für marktbestimmte Betriebe	69.081	31	50	1,8%	der lfd. Erträge
Leasing- Miet- und sonst.Refinanzierung 3)	130.463	58	111	3,5%	der lfd. Erträge

<b>Refinanzierungsaufwand gesamt</b>	<b>243.758</b>	<b>108</b>	<b>53</b>	6,5%	der lfd. Erträge
<b>Personalkosten</b>	<b>1.167.891</b>	<b>517</b>	<b>100</b>	31,3%	der lfd. Erträge
laufende Transferleistungen *)	894.633	396	132	24,0%	der lfd. Erträge
Bezüge der gewählten Organe	115.104	51	34	3,1%	der lfd. Erträge
Verwaltungs- und Betriebsaufwand-ohne 2, 3 mit 4	937.621	415	96	25,1%	der lfd. Erträge
Instandhaltungen	86.744	38	17	2,3%	der lfd. Erträge
<b>laufende Ausgaben</b>	<b>3.445.752</b>	<b>1.527</b>	<b>75</b>	<b>92,3%</b>	der lfd. Erträge

*) davon Landesumlage	95.315	42		2,6%	der lfd. Erträge
*) davon Sozialleistungen an das Land	509.601	226		13,6%	der lfd. Erträge

Kassenbestand per 31.12.2018	<b>486.169</b>	215	120
offene Forderungen	647.632	(schließliche Reste des OH, des AOH und der DL)	
offene Verbindlichkeiten (inkl. Rücklagen)	519.455		

Rundungsdifferenzen sind möglich

Rang # = Platzierung nach Pro-Kopf-Werten innerhalb der bgld. Gemeinden

**Gemeinde: Müllendorf**

Gemeindestatus: Gemeinde

PLZ: 7052 GKZ: 10308 Einwohner laut Registerzählung 2016: 1.396

politischer Bezirk: Eisenstadt-Umgebung

	EURO		EURO
<b>Gesamteinnahmen <sup>1)</sup></b>	<b>3.446.388</b>	<b>Gesamtausgaben <sup>1)</sup></b>	<b>3.137.048</b>
<sup>1)</sup> ohne Zuführungen und Investitions- und Tilgungszuschüsse		<sup>1)</sup> ohne Zuführungen und Investitions- und Tilgungszuschüsse	
<b>Davon Erträge:</b>		<b>Davon Aufwendungen:</b>	
Steuern und Abgaben	1.094.189	Personalkosten	1.051.272
Abgabenertragsanteile	1.046.727	Bezüge der gewählten Organe	110.937
Gebühren	210.221	Verwaltungs- und Betriebsaufwand-ohne 2	643.924
Transferzahlungen	15.010	Zinsen für Finanzschulden	7.344
Bedarfs- und Finanzzuweisungen lfd.	421.840	Transferzahlungen	759.006
Sonstige laufende Erträge	206.061	Sonstige laufende Aufwendungen 4)	0
<b>Laufende Erträge</b>	<b>2.994.047</b>	<b>Laufende Aufwendungen</b>	<b>2.572.483</b>
Einmalige Erträge	71.202	Instandhaltungen 2)	319.253
Kapitaltransfer	139	Kapitaltransfer und sonstige einmalige	20.375
<b>Gesamterträge</b>	<b>3.065.388</b>	<b>Gesamtaufwendungen</b>	<b>2.912.111</b>
<b>Davon Transaktionen:</b>		<b>Davon Transaktionen:</b>	
Veräußerungen von Vermögen	0	Erwerb von Vermögen	66.670
Darlehensaufnahmen	0	Rückzahlung von Finanzschulden	158.266
Rücklagenentnahmen	0	Rücklagenzuführungen	0
Vorjahresüberschuss	381.000	Vorjahresabgang	0
<b>Vermögens- und Finanztransaktionen</b>	<b>381.000</b>	<b>Vermögens- und Finanztransaktionen</b>	<b>224.936</b>

	EURO	Pro-Kopf	Rang #	
Gebarungsergebnis	309.340	222	108	
Jahresergebnis	-71.660	-51	131	
<b>Finanzierungssaldo</b> (Maastricht-Ergebnis)	<b>35.838</b>	<b>26</b>	<b>89</b>	0
<b>Finanzspitze</b> (= lfd. Erträge – lfd. Ausgaben)	<b>15.246</b>	<b>11</b>	<b>151</b>	0,5% der lfd. Erträge

	EURO	Pro-Kopf	Rang #
Schulden gesamt	2.590.817	1.856	153
<b>Schulden für den öffentlichen Haushalt</b>	<b>2.154.145</b>	<b>1.543</b>	<b>162</b>
Schulden für marktbestimmte Betriebe	436.672	313	65
<i>Haftungen:</i>	<i>321.447</i>		

	EURO	Pro-Kopf	Rang #	
Schuldendienst gesamt	165.610	119	101	5,5% der lfd. Erträge
<b>SD für den öffentlichen Haushalt</b>	<b>112.873</b>	<b>81</b>	<b>144</b>	<b>3,8% der lfd. Erträge</b>
SD für marktbestimmte Betriebe	52.738	38	58	1,8% der lfd. Erträge
Leasing- Miet- und sonst.Refinanzierung 3)	30.791	22	56	1,0% der lfd. Erträge

	EURO	Pro-Kopf	Rang #	
<b>Refinanzierungsaufwand gesamt</b>	<b>196.401</b>	<b>141</b>	<b>82</b>	6,6% der lfd. Erträge
<b>Personalkosten</b>	<b>1.051.272</b>	<b>753</b>	<b>167</b>	35,1% der lfd. Erträge
laufende Transferleistungen *)	759.006	544	158	25,4% der lfd. Erträge
Bezüge der gewählten Organe	110.937	79	111	3,7% der lfd. Erträge
Verwaltungs- und Betriebsaufwand-ohne 2, 3 mit 4	613.133	439	106	20,5% der lfd. Erträge
Instandhaltungen	319.253	229	159	10,7% der lfd. Erträge
<b>laufende Ausgaben</b>	<b>3.050.003</b>	<b>2.185</b>	<b>156</b>	<b>101,9</b> der lfd. Erträge

*) davon Landesumlage	246.881	177		8,2% der lfd. Erträge
*) davon Sozialleistungen an das Land	417.876	299		14,0% der lfd. Erträge

Kassenbestand per 31.12.2018	<b>563.573</b>	404	76
offene Forderungen	67.997	(schließliche Reste des OH, des AOH und der DL)	
offene Verbindlichkeiten (inkl. Rücklagen)	322.230		

Rundungsdifferenzen sind möglich

Rang # = Platzierung nach Pro-Kopf-Werten innerhalb der bgld. Gemeinden



**Gemeinde: Neufeld an der Leitha**

Gemeindestatus: Stadtgemeinde

PLZ: 2491 GKZ: 10309 Einwohner laut Registerzählung 2016: 3.297

politischer Bezirk: Eisenstadt-Umgebung

	EURO		EURO
<b>Gesamteinnahmen <sup>1)</sup></b>	<b>8.047.263</b>	<b>Gesamtausgaben <sup>1)</sup></b>	<b>6.886.698</b>
<sup>1)</sup> ohne Zuführungen und Investitions- und Tilgungszuschüsse		<sup>1)</sup> ohne Zuführungen und Investitions- und Tilgungszuschüsse	
<b>Davon Erträge:</b>		<b>Davon Aufwendungen:</b>	
Steuern und Abgaben	875.906	Personalkosten	2.209.450
Abgabenertragsanteile	2.550.331	Bezüge der gewählten Organe	132.704
Gebühren	427.308	Verwaltungs- und Betriebsaufwand-ohne 2	1.721.621
Transferzahlungen	11.402	Zinsen für Finanzschulden	17.489
Bedarfs- und Finanzzuweisungen lfd.	864.814	Transferzahlungen	1.245.744
Sonstige laufende Erträge	1.951.014	Sonstige laufende Aufwendungen 4)	0
<b>Laufende Erträge</b>	<b>6.680.776</b>	<b>Laufende Aufwendungen</b>	<b>5.327.009</b>
Einmalige Erträge	4.797	Instandhaltungen 2)	424.773
Kapitaltransfer	620	Kapitaltransfer und sonstige einmalige	99.232
<b>Gesamterträge</b>	<b>6.686.193</b>	<b>Gesamtaufwendungen</b>	<b>5.851.013</b>
<b>Davon Transaktionen:</b>		<b>Davon Transaktionen:</b>	
Veräußerungen von Vermögen	0	Erwerb von Vermögen	503.628
Darlehensaufnahmen	382.704	Rückzahlung von Finanzschulden	532.057
Rücklagenentnahmen	0	Rücklagenzuführungen	0
Vorjahresüberschuss	978.366	Vorjahresabgang	0
<b>Vermögens- und Finanztransaktionen</b>	<b>1.361.070</b>	<b>Vermögens- und Finanztransaktionen</b>	<b>1.035.685</b>

	EURO	Pro-Kopf	Rang #	
Gebarungsergebnis	1.160.565	352	65	
Jahresergebnis	182.199	55	74	
<b>Finanzierungssaldo</b> (Maastricht-Ergebnis)	<b>239.559</b>	<b>73</b>	<b>65</b>	vorz. Tilgung 363.522
<b>Finanzspitze</b> (= lfd. Erträge – lfd. Ausgaben)	<b>401.734</b>	<b>122</b>	<b>121</b>	6,0% der lfd. Erträge

Schulden gesamt	1.887.577	573	63
<b>Schulden für den öffentlichen Haushalt</b>	<b>59.678</b>	<b>18</b>	<b>49</b>
Schulden für marktbestimmte Betriebe	1.827.899	554	106
<i>Haftungen:</i>	<i>2.449.224</i>		

Schuldendienst gesamt	549.546	167	133	8,2%	der lfd. Erträge
<b>SD für den öffentlichen Haushalt</b>	<b>61.474</b>	<b>19</b>	<b>76</b>	<b>0,9%</b>	<b>der lfd. Erträge</b>
SD für marktbestimmte Betriebe	488.072	148	144	7,3%	der lfd. Erträge
Leasing- Miet- und sonst.Refinanzierung 3)	187.597	57	108	2,8%	der lfd. Erträge

<b>Refinanzierungsaufwand gesamt</b>	<b>737.143</b>	<b>224</b>	<b>129</b>	11,0%	der lfd. Erträge
<b>Personalkosten</b>	<b>2.209.450</b>	<b>670</b>	<b>159</b>	33,1%	der lfd. Erträge
laufende Transferleistungen *)	1.245.744	378	126	18,6%	der lfd. Erträge
Bezüge der gewählten Organe	132.704	40	13	2,0%	der lfd. Erträge
Verwaltungs- und Betriebsaufwand-ohne 2, 3 mit 4	1.534.024	465	118	23,0%	der lfd. Erträge
Instandhaltungen	424.773	129	127	6,4%	der lfd. Erträge
<b>laufende Ausgaben</b>	<b>6.283.838</b>	<b>1.906</b>	<b>139</b>	<b>94,1%</b>	der lfd. Erträge

*) davon Landesumlage	146.131	44		2,2%	der lfd. Erträge
*) davon Sozialleistungen an das Land	625.339	190		9,4%	der lfd. Erträge

Kassenbestand per 31.12.2018	<b>681.781</b>	207	123	
offene Forderungen	604.350	(schließliche Reste des OH, des AOH und der DL)		
offene Verbindlichkeiten (inkl. Rücklagen)	125.566			

Rundungsdifferenzen sind möglich

Rang # = Platzierung nach Pro-Kopf-Werten innerhalb der bgld. Gemeinden

Anmerkung: Es gibt Differenzen zum RA in Papierform beim Schuldendienst.

**Gemeinde: Oggau am Neusiedler See**

Gemeindestatus: Marktgemeinde

PLZ: 7063 GKZ: 10310 Einwohner laut Registerzählung 2016: 1.775

politischer Bezirk: Eisenstadt-Umgebung

	EURO		EURO
<b>Gesamteinnahmen <sup>1)</sup></b>	<b>5.117.302</b>	<b>Gesamtausgaben <sup>1)</sup></b>	<b>3.612.305</b>
<sup>1)</sup> ohne Zuführungen und Investitions- und Tilgungszuschüsse		<sup>1)</sup> ohne Zuführungen und Investitions- und Tilgungszuschüsse	
<b>Davon Erträge:</b>		<b>Davon Aufwendungen:</b>	
Steuern und Abgaben	273.152	Personalkosten	818.372
Abgabenertragsanteile	1.374.318	Bezüge der gewählten Organe	105.843
Gebühren	371.777	Verwaltungs- und Betriebsaufwand-ohne 2	727.673
Transferzahlungen	100.869	Zinsen für Finanzschulden	12.995
Bedarfs- und Finanzzuweisungen lfd.	447.855	Transferzahlungen	539.325
Sonstige laufende Erträge	292.313	Sonstige laufende Aufwendungen 4)	0
<b>Laufende Erträge</b>	<b>2.860.283</b>	<b>Laufende Aufwendungen</b>	<b>2.204.208</b>
Einmalige Erträge	85.885	Instandhaltungen 2)	97.112
Kapitaltransfer	155.282	Kapitaltransfer und sonstige einmalige	25.000
<b>Gesamterträge</b>	<b>3.101.450</b>	<b>Gesamtaufwendungen</b>	<b>2.326.319</b>
<b>Davon Transaktionen:</b>		<b>Davon Transaktionen:</b>	
Veräußerungen von Vermögen	131.610	Erwerb von Vermögen	1.176.031
Darlehensaufnahmen	400.000	Rückzahlung von Finanzschulden	109.955
Rücklagenentnahmen	0	Rücklagenzuführungen	0
Vorjahresüberschuss	1.484.242	Vorjahresabgang	0
<b>Vermögens- und Finanztransaktionen</b>	<b>2.015.852</b>	<b>Vermögens- und Finanztransaktionen</b>	<b>1.285.986</b>

	EURO	Pro-Kopf	Rang #	
Gebarungsergebnis	1.504.997	848	16	
Jahresergebnis	20.755	12	97	
<b>Finanzierungssaldo</b> (Maastricht-Ergebnis)	<b>-308.811</b>	<b>-174</b>	<b>151</b>	0
<b>Finanzspitze</b> (= lfd. Erträge – lfd. Ausgaben)	<b>534.894</b>	<b>301</b>	<b>28</b>	18,7% der lfd. Erträge

	EURO	Pro-Kopf	Rang #
Schulden gesamt	1.795.450	1.012	106
<b>Schulden für den öffentlichen Haushalt</b>	<b>1.587.879</b>	<b>895</b>	<b>146</b>
Schulden für marktbestimmte Betriebe	207.571	117	38

Haftungen: 325.091

	EURO	Pro-Kopf	Rang #	Anteil	der lfd. Erträge
Schuldendienst gesamt	122.949	69	60	4,3%	der lfd. Erträge
<b>SD für den öffentlichen Haushalt</b>	<b>78.954</b>	<b>44</b>	<b>116</b>	<b>2,8%</b>	<b>der lfd. Erträge</b>
SD für marktbestimmte Betriebe	43.995	25	43	1,5%	der lfd. Erträge
Leasing- Miet- und sonst. Refinanzierung 3)	85.688	48	99	3,0%	der lfd. Erträge

	EURO	Pro-Kopf	Rang #	Anteil	der lfd. Erträge
<b>Refinanzierungsaufwand gesamt</b>	<b>208.637</b>	<b>118</b>	<b>65</b>	<b>7,3%</b>	<b>der lfd. Erträge</b>
<b>Personalkosten</b>	<b>818.372</b>	<b>461</b>	<b>65</b>	<b>28,6%</b>	<b>der lfd. Erträge</b>
laufende Transferleistungen *)	539.325	304	73	18,9%	der lfd. Erträge
Bezüge der gewählten Organe	105.843	60	57	3,7%	der lfd. Erträge
Verwaltungs- und Betriebsaufwand-ohne 2, 3 mit 4	641.985	362	54	22,4%	der lfd. Erträge
Instandhaltungen	97.112	55	38	3,4%	der lfd. Erträge
<b>laufende Ausgaben</b>	<b>2.411.274</b>	<b>1.358</b>	<b>28</b>	<b>84,3%</b>	<b>der lfd. Erträge</b>

*) davon Landesumlage	38.454	22		1,3%	der lfd. Erträge
*) davon Sozialleistungen an das Land	307.634	173		10,8%	der lfd. Erträge

Kassenbestand per 31.12.2018	<b>1.541.305</b>	868	26	
offene Forderungen	36.806	(schließliche Reste des OH, des AOH und der DL)		
offene Verbindlichkeiten (inkl. Rücklagen)	73.113			

Rundungsdifferenzen sind möglich

Rang # = Platzierung nach Pro-Kopf-Werten innerhalb der bgld. Gemeinden

**Gemeinde: Oslip**

Gemeindestatus: Gemeinde

PLZ: 7064 GKZ: 10311 Einwohner laut Registerzählung 2016: 1.252

politischer Bezirk: Eisenstadt-Umgebung

	EURO		EURO
<b>Gesamteinnahmen <sup>1)</sup></b>	<b>2.087.077</b>	<b>Gesamtausgaben <sup>1)</sup></b>	<b>2.036.576</b>
<sup>1)</sup> ohne Zuführungen und Investitions- und Tilgungszuschüsse		<sup>1)</sup> ohne Zuführungen und Investitions- und Tilgungszuschüsse	
<b>Davon Erträge:</b>		<b>Davon Aufwendungen:</b>	
Steuern und Abgaben	217.412	Personalkosten	667.888
Abgabenertragsanteile	954.103	Bezüge der gewählten Organe	89.472
Gebühren	193.346	Verwaltungs- und Betriebsaufwand-ohne 2	568.782
Transferzahlungen	128.094	Zinsen für Finanzschulden	3.654
Bedarfs- und Finanzzuweisungen lfd.	272.217	Transferzahlungen	375.987
Sonstige laufende Erträge	97.829	Sonstige laufende Aufwendungen 4)	0
<b>Laufende Erträge</b>	<b>1.863.001</b>	<b>Laufende Aufwendungen</b>	<b>1.705.784</b>
Einmalige Erträge	-209	Instandhaltungen 2)	35.234
Kapitaltransfer	0	Kapitaltransfer und sonstige einmalige	6.548
<b>Gesamterträge</b>	<b>1.862.792</b>	<b>Gesamtaufwendungen</b>	<b>1.747.566</b>
<b>Davon Transaktionen:</b>		<b>Davon Transaktionen:</b>	
Veräußerungen von Vermögen	145.854	Erwerb von Vermögen	173.731
Darlehensaufnahmen	0	Rückzahlung von Finanzschulden	47.637
Rücklagenentnahmen	0	Rücklagenzuführungen	2.079
Vorjahresüberschuss	78.431	Vorjahresabgang	65.564
<b>Vermögens- und Finanztransaktionen</b>	<b>224.285</b>	<b>Vermögens- und Finanztransaktionen</b>	<b>289.010</b>

	EURO	Pro-Kopf	Rang #	
Gebarungsergebnis	50.501	40	156	
Jahresergebnis	37.634	30	87	
<b>Finanzierungssaldo</b> (Maastricht-Ergebnis)	<b>48.725</b>	<b>39</b>	<b>82</b>	0
<b>Finanzspitze</b> (= lfd. Erträge – lfd. Ausgaben)	<b>74.138</b>	<b>59</b>	<b>142</b>	4,0% der lfd. Erträge

Schulden gesamt	157.469	126	14
<b>Schulden für den öffentlichen Haushalt</b>	<b>23.543</b>	<b>19</b>	<b>50</b>
Schulden für marktbestimmte Betriebe	133.926	107	34
<i>Haftungen:</i>	<i>154.288</i>		

Schuldendienst gesamt	51.291	41	29	2,8%	der lfd. Erträge
<b>SD für den öffentlichen Haushalt</b>	<b>12.368</b>	<b>10</b>	<b>58</b>	<b>0,7%</b>	<b>der lfd. Erträge</b>
SD für marktbestimmte Betriebe	38.923	31	51	2,1%	der lfd. Erträge
Leasing- Miet- und sonst.Refinanzierung 3)	100.168	80	129	5,4%	der lfd. Erträge

<b>Refinanzierungsaufwand gesamt</b>	<b>151.459</b>	<b>121</b>	<b>67</b>	8,1%	der lfd. Erträge
<b>Personalkosten</b>	<b>667.888</b>	<b>533</b>	<b>112</b>	35,9%	der lfd. Erträge
laufende Transferleistungen *)	375.987	300	69	20,2%	der lfd. Erträge
Bezüge der gewählten Organe	89.472	71	92	4,8%	der lfd. Erträge
Verwaltungs- und Betriebsaufwand-ohne 2, 3 mit 4	468.614	374	64	25,2%	der lfd. Erträge
Instandhaltungen	35.234	28	8	1,9%	der lfd. Erträge
<b>laufende Ausgaben</b>	<b>1.788.654</b>	<b>1.429</b>	<b>47</b>	<b>96,0%</b>	<b>der lfd. Erträge</b>

*) davon Landesumlage	48.329	39		2,6%	der lfd. Erträge
*) davon Sozialleistungen an das Land	235.383	188		12,6%	der lfd. Erträge

Kassenbestand per 31.12.2018	<b>134.157</b>	107	147
offene Forderungen	33.590	(schließliche Reste des OH, des AOH und der DL)	
offene Verbindlichkeiten (inkl. Rücklagen)	117.246		

Rundungsdifferenzen sind möglich

Rang # = Platzierung nach Pro-Kopf-Werten innerhalb der bgld. Gemeinden

**Gemeinde: Purbach am Neusiedler See**

Gemeindestatus: Stadtgemeinde

PLZ: 7083 GKZ: 10312 Einwohner laut Registerzählung 2016: 2.866

politischer Bezirk: Eisenstadt-Umgebung

	EURO		EURO
<b>Gesamteinnahmen <sup>1)</sup></b>	<b>5.149.078</b>	<b>Gesamtausgaben <sup>1)</sup></b>	<b>5.121.744</b>
<sup>1)</sup> ohne Zuführungen und Investitions- und Tilgungszuschüsse		<sup>1)</sup> ohne Zuführungen und Investitions- und Tilgungszuschüsse	
<b>Davon Erträge:</b>		<b>Davon Aufwendungen:</b>	
Steuern und Abgaben	659.845	Personalkosten	1.361.482
Abgabenertragsanteile	2.210.754	Bezüge der gewählten Organe	140.334
Gebühren	573.240	Verwaltungs- und Betriebsaufwand-ohne 2	1.347.100
Transferzahlungen	114.974	Zinsen für Finanzschulden	20.488
Bedarfs- und Finanzzuweisungen lfd.	496.775	Transferzahlungen	1.171.460
Sonstige laufende Erträge	568.781	Sonstige laufende Aufwendungen 4)	0
<b>Laufende Erträge</b>	<b>4.624.369</b>	<b>Laufende Aufwendungen</b>	<b>4.040.863</b>
Einmalige Erträge	12.397	Instandhaltungen 2)	94.933
Kapitaltransfer	0	Kapitaltransfer und sonstige einmalige	754
<b>Gesamterträge</b>	<b>4.636.766</b>	<b>Gesamtaufwendungen</b>	<b>4.136.550</b>
<b>Davon Transaktionen:</b>		<b>Davon Transaktionen:</b>	
Veräußerungen von Vermögen	39.394	Erwerb von Vermögen	489.146
Darlehensaufnahmen	339.706	Rückzahlung von Finanzschulden	363.411
Rücklagenentnahmen	0	Rücklagenzuführungen	0
Vorjahresüberschuss	133.212	Vorjahresabgang	132.638
<b>Vermögens- und Finanztransaktionen</b>	<b>512.312</b>	<b>Vermögens- und Finanztransaktionen</b>	<b>985.195</b>

	EURO	Pro-Kopf	Rang #	
Gebarungsergebnis	27.334	10	164	
Jahresergebnis	26.760	9	98	
<b>Finanzierungssaldo</b> (Maastricht-Ergebnis)	<b>21.134</b>	<b>7</b>	<b>104</b>	0
<b>Finanzspitze</b> (= lfd. Erträge – lfd. Ausgaben)	<b>137.560</b>	<b>48</b>	<b>143</b>	3,0% der lfd. Erträge

Schulden gesamt	2.279.024	795	82
<b>Schulden für den öffentlichen Haushalt</b>	<b>1.636.203</b>	<b>571</b>	<b>132</b>
Schulden für marktbestimmte Betriebe	642.822	224	50

Haftungen: 596.831

Schuldendienst gesamt	383.899	134	111	8,3%	der lfd. Erträge
<b>SD für den öffentlichen Haushalt</b>	<b>275.618</b>	<b>96</b>	<b>153</b>	<b>6,0%</b>	<b>der lfd. Erträge</b>
SD für marktbestimmte Betriebe	108.281	38	59	2,3%	der lfd. Erträge
Leasing- Miet- und sonst.Refinanzierung 3)	190.925	67	121	4,1%	der lfd. Erträge

<b>Refinanzierungsaufwand gesamt</b>	<b>574.824</b>	<b>201</b>	<b>115</b>	12,4%	der lfd. Erträge
<b>Personalkosten</b>	<b>1.361.482</b>	<b>475</b>	<b>72</b>	29,4%	der lfd. Erträge
laufende Transferleistungen *)	1.171.460	409	138	25,3%	der lfd. Erträge
Bezüge der gewählten Organe	140.334	49	30	3,0%	der lfd. Erträge
Verwaltungs- und Betriebsaufwand-ohne 2, 3 mit 4	1.156.175	403	87	25,0%	der lfd. Erträge
Instandhaltungen	94.933	33	14	2,1%	der lfd. Erträge
<b>laufende Ausgaben</b>	<b>4.499.206</b>	<b>1.570</b>	<b>89</b>	<b>97,3%</b>	der lfd. Erträge

*) davon Landesumlage	135.807	47		2,9%	der lfd. Erträge
*) davon Sozialleistungen an das Land	538.935	188		11,7%	der lfd. Erträge

Kassenbestand per 31.12.2018	<b>294.861</b>	103	150
offene Forderungen	185.498	(schließliche Reste des OH, des AOH und der DL)	
offene Verbindlichkeiten (inkl. Rücklagen)	453.025		

Rundungsdifferenzen sind möglich

Rang # = Platzierung nach Pro-Kopf-Werten innerhalb der bgld. Gemeinden

**Gemeinde: Sankt Margarethen im Burgenland**

Gemeindestatus: Marktgemeinde

PLZ: 7062 GKZ: 10313 Einwohner laut Registerzählung 2016: 2.664

politischer Bezirk: Eisenstadt-Umgebung

	EURO		EURO
<b>Gesamteinnahmen <sup>1)</sup></b>	<b>5.158.734</b>	<b>Gesamtausgaben <sup>1)</sup></b>	<b>4.280.704</b>
<sup>1)</sup> ohne Zuführungen und Investitions- und Tilgungszuschüsse		<sup>1)</sup> ohne Zuführungen und Investitions- und Tilgungszuschüsse	
<b>Davon Erträge:</b>		<b>Davon Aufwendungen:</b>	
Steuern und Abgaben	1.297.448	Personalkosten	832.999
Abgabenertragsanteile	2.030.074	Bezüge der gewählten Organe	124.691
Gebühren	267.868	Verwaltungs- und Betriebsaufwand-ohne 2	856.971
Transferzahlungen	215.048	Zinsen für Finanzschulden	11.997
Bedarfs- und Finanzzuweisungen lfd.	266.049	Transferzahlungen	1.331.152
Sonstige laufende Erträge	258.951	Sonstige laufende Aufwendungen 4)	0
<b>Laufende Erträge</b>	<b>4.335.438</b>	<b>Laufende Aufwendungen</b>	<b>3.157.810</b>
Einmalige Erträge	130.998	Instandhaltungen 2)	201.479
Kapitaltransfer	42.672	Kapitaltransfer und sonstige einmalige	10.169
<b>Gesamterträge</b>	<b>4.509.108</b>	<b>Gesamtaufwendungen</b>	<b>3.369.458</b>
<b>Davon Transaktionen:</b>		<b>Davon Transaktionen:</b>	
Veräußerungen von Vermögen	800	Erwerb von Vermögen	687.630
Darlehensaufnahmen	0	Rückzahlung von Finanzschulden	139.525
Rücklagenentnahmen	56.318	Rücklagenzuführungen	84.091
Vorjahresüberschuss	592.507	Vorjahresabgang	0
<b>Vermögens- und Finanztransaktionen</b>	<b>649.625</b>	<b>Vermögens- und Finanztransaktionen</b>	<b>911.246</b>

	EURO	Pro-Kopf	Rang #	
Gebarungsergebnis	878.029	330	72	
Jahresergebnis	285.522	107	44	
<b>Finanzierungssaldo</b> (Maastricht-Ergebnis)	<b>393.909</b>	<b>148</b>	<b>37</b>	0
<b>Finanzspitze</b> (= lfd. Erträge – lfd. Ausgaben)	<b>967.622</b>	<b>363</b>	<b>17</b>	22,3% der lfd. Erträge

Schulden gesamt	1.345.666	505	49
<b>Schulden für den öffentlichen Haushalt</b>	<b>300.739</b>	<b>113</b>	<b>66</b>
Schulden für marktbestimmte Betriebe	1.044.928	392	83
<i>Haftungen:</i>	<i>1.073.972</i>		

Schuldendienst gesamt	151.522	57	44	3,5%	der lfd. Erträge
<b>SD für den öffentlichen Haushalt</b>	<b>81.702</b>	<b>31</b>	<b>98</b>	<b>1,9%</b>	<b>der lfd. Erträge</b>
SD für marktbestimmte Betriebe	69.820	26	46	1,6%	der lfd. Erträge
Leasing- Miet- und sonst.Refinanzierung 3)	160.981	60	113	3,7%	der lfd. Erträge

<b>Refinanzierungsaufwand gesamt</b>	<b>312.503</b>	<b>117</b>	<b>64</b>	7,2%	der lfd. Erträge
<b>Personalkosten</b>	<b>832.999</b>	<b>313</b>	<b>11</b>	19,2%	der lfd. Erträge
laufende Transferleistungen *)	1.331.152	500	152	30,7%	der lfd. Erträge
Bezüge der gewählten Organe	124.691	47	24	2,9%	der lfd. Erträge
Verwaltungs- und Betriebsaufwand-ohne 2, 3 mit 4	695.990	261	5	16,1%	der lfd. Erträge
Instandhaltungen	201.479	76	69	4,6%	der lfd. Erträge
<b>laufende Ausgaben</b>	<b>3.498.814</b>	<b>1.313</b>	<b>15</b>	<b>80,7%</b>	der lfd. Erträge

*) davon Landesumlage	122.480	46		2,8%	der lfd. Erträge
*) davon Sozialleistungen an das Land	630.492	237		14,5%	der lfd. Erträge

Kassenbestand per 31.12.2018	<b>1.201.817</b>	451	64
offene Forderungen	695.452	(schließliche Reste des OH, des AOH und der DL)	
offene Verbindlichkeiten (inkl. Rücklagen)	1.019.240		

Rundungsdifferenzen sind möglich

Rang # = Platzierung nach Pro-Kopf-Werten innerhalb der bgld. Gemeinden

Anmerkung: Es gibt Differenzen zum RA in Papierform bei den Haftungen.

**Gemeinde: Schützen am Gebirge**

Gemeindestatus: Gemeinde

PLZ: 7081 GKZ: 10314 Einwohner laut Registerzählung 2016: 1.388

politischer Bezirk: Eisenstadt-Umgebung

	EURO		EURO
<b>Gesamteinnahmen <sup>1)</sup></b>	<b>3.374.630</b>	<b>Gesamtausgaben <sup>1)</sup></b>	<b>2.592.214</b>
<sup>1)</sup> ohne Zuführungen und Investitions- und Tilgungszuschüsse		<sup>1)</sup> ohne Zuführungen und Investitions- und Tilgungszuschüsse	
<b>Davon Erträge:</b>		<b>Davon Aufwendungen:</b>	
Steuern und Abgaben	204.736	Personalkosten	667.929
Abgabenertragsanteile	1.059.269	Bezüge der gewählten Organe	81.869
Gebühren	221.016	Verwaltungs- und Betriebsaufwand-ohne 2	545.943
Transferzahlungen	336.053	Zinsen für Finanzschulden	1.747
Bedarfs- und Finanzzuweisungen lfd.	584.939	Transferzahlungen	398.608
Sonstige laufende Erträge	168.483	Sonstige laufende Aufwendungen 4)	0
<b>Laufende Erträge</b>	<b>2.574.495</b>	<b>Laufende Aufwendungen</b>	<b>1.696.096</b>
Einmalige Erträge	126.828	Instandhaltungen 2)	190.166
Kapitaltransfer	6.500	Kapitaltransfer und sonstige einmalige	1.010
<b>Gesamterträge</b>	<b>2.707.824</b>	<b>Gesamtaufwendungen</b>	<b>1.887.272</b>
<b>Davon Transaktionen:</b>		<b>Davon Transaktionen:</b>	
Veräußerungen von Vermögen	0	Erwerb von Vermögen	465.177
Darlehensaufnahmen	0	Rückzahlung von Finanzschulden	25.765
Rücklagenentnahmen	0	Rücklagenzuführungen	214.000
Vorjahresüberschuss	666.806	Vorjahresabgang	0
<b>Vermögens- und Finanztransaktionen</b>	<b>666.806</b>	<b>Vermögens- und Finanztransaktionen</b>	<b>704.942</b>

	EURO	Pro-Kopf	Rang #	
Gebbarungsergebnis	782.416	564	37	
Jahresergebnis	115.610	83	56	
<b>Finanzierungssaldo</b> (Maastricht-Ergebnis)	<b>329.610</b>	<b>237</b>	<b>15</b>	0
<b>Finanzspitze</b> (= lfd. Erträge – lfd. Ausgaben)	<b>789.297</b>	<b>569</b>	<b>6</b>	30,7% der lfd. Erträge

Schulden gesamt	52.505	38	7
<b>Schulden für den öffentlichen Haushalt</b>	<b>0</b>	<b>0</b>	<b>1</b>
Schulden für marktbestimmte Betriebe	52.505	38	19
<i>Haftungen:</i>		641.931	

Schuldendienst gesamt	27.512	20	14	1,1%	der lfd. Erträge
<b>SD für den öffentlichen Haushalt</b>	<b>0</b>	<b>0</b>	<b>1</b>	<b>0,0%</b>	<b>der lfd. Erträge</b>
SD für marktbestimmte Betriebe	27.512	20	34	1,1%	der lfd. Erträge
Leasing- Miet- und sonst.Refinanzierung 3)	56.087	40	86	2,2%	der lfd. Erträge

<b>Refinanzierungsaufwand gesamt</b>	<b>83.599</b>	<b>60</b>	<b>13</b>	3,2%	der lfd. Erträge
<b>Personalkosten</b>	<b>667.929</b>	<b>481</b>	<b>73</b>	25,9%	der lfd. Erträge
laufende Transferleistungen *)	398.608	287	47	15,5%	der lfd. Erträge
Bezüge der gewählten Organe	81.869	59	54	3,2%	der lfd. Erträge
Verwaltungs- und Betriebsaufwand-ohne 2, 3 mit 4	489.855	353	47	19,0%	der lfd. Erträge
Instandhaltungen	190.166	137	134	7,4%	der lfd. Erträge
<b>laufende Ausgaben</b>	<b>1.912.027</b>	<b>1.378</b>	<b>35</b>	<b>74,3%</b>	der lfd. Erträge

*) davon Landesumlage	44.789	32		1,7%	der lfd. Erträge
*) davon Sozialleistungen an das Land	246.344	177		9,6%	der lfd. Erträge

Kassenbestand per 31.12.2018	<b>1.108.172</b>	798	31	
offene Forderungen	9.046	(schließliche Reste des OH, des AOH und der DL)		
offene Verbindlichkeiten (inkl. Rücklagen)	334.802			

Rundungsdifferenzen sind möglich

Rang # = Platzierung nach Pro-Kopf-Werten innerhalb der bgld. Gemeinden

**Gemeinde: Siegendorf**

Gemeindestatus: Marktgemeinde

PLZ: 7011 GKZ: 10315 Einwohner laut Registerzählung 2016: 2.938

politischer Bezirk: Eisenstadt-Umgebung

	EURO		EURO
<b>Gesamteinnahmen <sup>1)</sup></b>	<b>8.191.979</b>	<b>Gesamtausgaben <sup>1)</sup></b>	<b>5.678.676</b>
<sup>1)</sup> ohne Zuführungen und Investitions- und Tilgungszuschüsse		<sup>1)</sup> ohne Zuführungen und Investitions- und Tilgungszuschüsse	
<b>Davon Erträge:</b>		<b>Davon Aufwendungen:</b>	
Steuern und Abgaben	1.273.896	Personalkosten	1.838.875
Abgabenertragsanteile	2.238.091	Bezüge der gewählten Organe	117.559
Gebühren	325.310	Verwaltungs- und Betriebsaufwand-ohne 2	1.299.369
Transferzahlungen	-71.212	Zinsen für Finanzschulden	7.309
Bedarfs- und Finanzzuweisungen lfd.	801.221	Transferzahlungen	1.085.381
Sonstige laufende Erträge	664.347	Sonstige laufende Aufwendungen 4)	0
<b>Laufende Erträge</b>	<b>5.231.651</b>	<b>Laufende Aufwendungen</b>	<b>4.348.493</b>
Einmalige Erträge	80.705	Instandhaltungen 2)	134.748
Kapitaltransfer	365.654	Kapitaltransfer und sonstige einmalige	32.600
<b>Gesamterträge</b>	<b>5.678.011</b>	<b>Gesamtaufwendungen</b>	<b>4.515.841</b>
<b>Davon Transaktionen:</b>		<b>Davon Transaktionen:</b>	
Veräußerungen von Vermögen	0	Erwerb von Vermögen	1.059.017
Darlehensaufnahmen	0	Rückzahlung von Finanzschulden	103.818
Rücklagenentnahmen	0	Rücklagenzuführungen	0
Vorjahresüberschuss	2.513.969	Vorjahresabgang	0
<b>Vermögens- und Finanztransaktionen</b>	<b>2.513.969</b>	<b>Vermögens- und Finanztransaktionen</b>	<b>1.162.835</b>

	EURO	Pro-Kopf	Rang #	
Gebahrungsergebnis	2.513.303	855	15	
Jahresergebnis	-666	0	102	
<b>Finanzierungssaldo</b> (Maastricht-Ergebnis)	<b>96.716</b>	<b>33</b>	<b>87</b>	0
<b>Finanzspitze</b> (= lfd. Erträge – lfd. Ausgaben)	<b>725.297</b>	<b>247</b>	<b>52</b>	13,9% der lfd. Erträge

Schulden gesamt	551.787	188	19
<b>Schulden für den öffentlichen Haushalt</b>	<b>420.293</b>	<b>143</b>	<b>71</b>
Schulden für marktbestimmte Betriebe	131.495	45	22
<i>Haftungen:</i>	<i>2.309.940</i>		

Schuldendienst gesamt	111.127	38	25	2,1%	der lfd. Erträge
<b>SD für den öffentlichen Haushalt</b>	<b>103.611</b>	<b>35</b>	<b>106</b>	<b>2,0%</b>	<b>der lfd. Erträge</b>
SD für marktbestimmte Betriebe	7.516	3	12	0,1%	der lfd. Erträge
Leasing- Miet- und sonst.Refinanzierung 3)	146.897	50	101	2,8%	der lfd. Erträge

<b>Refinanzierungsaufwand gesamt</b>	<b>258.024</b>	<b>88</b>	<b>34</b>	<b>4,9%</b>	<b>der lfd. Erträge</b>
<b>Personalkosten</b>	<b>1.838.875</b>	<b>626</b>	<b>149</b>	<b>35,1%</b>	<b>der lfd. Erträge</b>
laufende Transferleistungen *)	1.085.381	369	121	20,7%	der lfd. Erträge
Bezüge der gewählten Organe	117.559	40	11	2,2%	der lfd. Erträge
Verwaltungs- und Betriebsaufwand-ohne 2, 3 mit 4	1.152.471	392	76	22,0%	der lfd. Erträge
Instandhaltungen	134.748	46	29	2,6%	der lfd. Erträge
<b>laufende Ausgaben</b>	<b>4.587.059</b>	<b>1.561</b>	<b>87</b>	<b>87,7%</b>	<b>der lfd. Erträge</b>

*) davon Landesumlage	271.928	93		5,2%	der lfd. Erträge
*) davon Sozialleistungen an das Land	676.855	230		12,9%	der lfd. Erträge

Kassenbestand per 31.12.2018	<b>2.359.798</b>	803	30
offene Forderungen	296.884	(schließliche Reste des OH, des AOH und der DL)	
offene Verbindlichkeiten (inkl. Rücklagen)	143.379		

Rundungsdifferenzen sind möglich

Rang # = Platzierung nach Pro-Kopf-Werten innerhalb der bgld. Gemeinden

**Gemeinde: Steinbrunn**

Gemeindestatus: Marktgemeinde

PLZ: 7035 GKZ: 10316 Einwohner laut Registerzählung 2016: 2.575

politischer Bezirk: Eisenstadt-Umgebung

	EURO		EURO
<b>Gesamteinnahmen <sup>1)</sup></b>	<b>5.727.567</b>	<b>Gesamtausgaben <sup>1)</sup></b>	<b>5.259.360</b>
<sup>1)</sup> ohne Zuführungen und Investitions- und Tilgungszuschüsse		<sup>1)</sup> ohne Zuführungen und Investitions- und Tilgungszuschüsse	
<b>Davon Erträge:</b>		<b>Davon Aufwendungen:</b>	
Steuern und Abgaben	662.538	Personalkosten	1.342.495
Abgabenertragsanteile	1.972.086	Bezüge der gewählten Organe	123.712
Gebühren	470.764	Verwaltungs- und Betriebsaufwand-ohne 2	1.440.554
Transferzahlungen	67.939	Zinsen für Finanzschulden	2.063
Bedarfs- und Finanzzuweisungen lfd.	453.629	Transferzahlungen	788.393
Sonstige laufende Erträge	1.026.359	Sonstige laufende Aufwendungen 4)	0
<b>Laufende Erträge</b>	<b>4.653.315</b>	<b>Laufende Aufwendungen</b>	<b>3.697.217</b>
Einmalige Erträge	79.340	Instandhaltungen 2)	130.968
Kapitaltransfer	71.164	Kapitaltransfer und sonstige einmalige	500.000
<b>Gesamterträge</b>	<b>4.803.818</b>	<b>Gesamtaufwendungen</b>	<b>4.328.185</b>
<b>Davon Transaktionen:</b>		<b>Davon Transaktionen:</b>	
Veräußerungen von Vermögen	0	Erwerb von Vermögen	904.899
Darlehensaufnahmen	0	Rückzahlung von Finanzschulden	26.276
Rücklagenentnahmen	0	Rücklagenzuführungen	0
Vorjahresüberschuss	923.749	Vorjahresabgang	0
<b>Vermögens- und Finanztransaktionen</b>	<b>923.749</b>	<b>Vermögens- und Finanztransaktionen</b>	<b>931.175</b>

	EURO	Pro-Kopf	Rang #	
Gebarungsergebnis	468.207	182	125	
Jahresergebnis	-455.542	-177	157	
<b>Finanzierungssaldo</b> (Maastricht-Ergebnis)	<b>-458.922</b>	<b>-178</b>	<b>152</b>	0
<b>Finanzspitze</b> (= lfd. Erträge – lfd. Ausgaben)	<b>874.813</b>	<b>340</b>	<b>20</b>	18,8% der lfd. Erträge

	EURO		
Schulden gesamt	192.065	75	9
<b>Schulden für den öffentlichen Haushalt</b>	<b>0</b>	<b>0</b>	<b>1</b>
Schulden für marktbestimmte Betriebe	192.065	75	28
<i>Haftungen:</i>	<i>692.969</i>		

	EURO				
Schuldendienst gesamt	28.339	11	9	0,6%	der lfd. Erträge
<b>SD für den öffentlichen Haushalt</b>	<b>0</b>	<b>0</b>	<b>1</b>	<b>0,0%</b>	<b>der lfd. Erträge</b>
SD für marktbestimmte Betriebe	28.339	11	24	0,6%	der lfd. Erträge
Leasing- Miet- und sonst.Refinanzierung 3)	285.420	111	150	6,1%	der lfd. Erträge

	EURO				
<b>Refinanzierungsaufwand gesamt</b>	<b>313.758</b>	<b>122</b>	<b>69</b>	6,7%	der lfd. Erträge
<b>Personalkosten</b>	<b>1.342.495</b>	<b>521</b>	<b>101</b>	28,9%	der lfd. Erträge
laufende Transferleistungen *)	788.393	306	78	16,9%	der lfd. Erträge
Bezüge der gewählten Organe	123.712	48	28	2,7%	der lfd. Erträge
Verwaltungs- und Betriebsaufwand-ohne 2, 3 mit 4	1.155.135	449	109	24,8%	der lfd. Erträge
Instandhaltungen	130.968	51	34	2,8%	der lfd. Erträge
<b>laufende Ausgaben</b>	<b>3.854.461</b>	<b>1.497</b>	<b>66</b>	<b>82,8%</b>	der lfd. Erträge

*) davon Landesumlage	107.192	42		2,3%	der lfd. Erträge
*) davon Sozialleistungen an das Land	462.998	180		9,9%	der lfd. Erträge

Kassenbestand per 31.12.2018	<b>323.376</b>	126	146	
offene Forderungen	290.888	(schließliche Reste des OH, des AOH und der DL)		
offene Verbindlichkeiten (inkl. Rücklagen)	146.056			

Rundungsdifferenzen sind möglich

Rang # = Platzierung nach Pro-Kopf-Werten innerhalb der bgld. Gemeinden



**Gemeinde: Stotzing**

Gemeindestatus: Gemeinde

PLZ: 2443 GKZ: 10321 Einwohner laut Registerzählung 2016: 831

politischer Bezirk: Eisenstadt-Umgebung

	EURO		EURO
<b>Gesamteinnahmen <sup>1)</sup></b>	<b>1.339.848</b>	<b>Gesamtausgaben <sup>1)</sup></b>	<b>1.212.823</b>
<sup>1)</sup> ohne Zuführungen und Investitions- und Tilgungszuschüsse		<sup>1)</sup> ohne Zuführungen und Investitions- und Tilgungszuschüsse	
<b>Davon Erträge:</b>		<b>Davon Aufwendungen:</b>	
Steuern und Abgaben	62.581	Personalkosten	401.265
Abgabenertragsanteile	639.650	Bezüge der gewählten Organe	67.738
Gebühren	175.732	Verwaltungs- und Betriebsaufwand-ohne 2	296.868
Transferzahlungen	24.988	Zinsen für Finanzschulden	2.409
Bedarfs- und Finanzzuweisungen lfd.	282.155	Transferzahlungen	198.608
Sonstige laufende Erträge	119.455	Sonstige laufende Aufwendungen 4)	0
<b>Laufende Erträge</b>	<b>1.304.561</b>	<b>Laufende Aufwendungen</b>	<b>966.888</b>
Einmalige Erträge	6.556	Instandhaltungen 2)	69.449
Kapitaltransfer	22.714	Kapitaltransfer und sonstige einmalige	420
<b>Gesamterträge</b>	<b>1.333.831</b>	<b>Gesamtaufwendungen</b>	<b>1.036.757</b>
<b>Davon Transaktionen:</b>		<b>Davon Transaktionen:</b>	
Veräußerungen von Vermögen	0	Erwerb von Vermögen	126.255
Darlehensaufnahmen	0	Rückzahlung von Finanzschulden	49.806
Rücklagenentnahmen	0	Rücklagenzuführungen	5
Vorjahresüberschuss	6.017	Vorjahresabgang	0
<b>Vermögens- und Finanztransaktionen</b>	<b>6.017</b>	<b>Vermögens- und Finanztransaktionen</b>	<b>176.067</b>

	EURO	Pro-Kopf	Rang #	
Gebbarungsergebnis	127.025	153	133	
Jahresergebnis	121.008	146	30	
<b>Finanzierungssaldo</b> (Maastricht-Ergebnis)	<b>145.620</b>	<b>175</b>	<b>27</b>	0
<b>Finanzspitze</b> (= lfd. Erträge – lfd. Ausgaben)	<b>224.974</b>	<b>271</b>	<b>41</b>	17,2% der lfd. Erträge

Schulden gesamt	114.849	138	15
<b>Schulden für den öffentlichen Haushalt</b>	<b>12.407</b>	<b>15</b>	<b>48</b>
Schulden für marktbestimmte Betriebe	102.442	123	39

Haftungen: 0

Schuldendienst gesamt	52.215	63	50	4,0%	der lfd. Erträge
<b>SD für den öffentlichen Haushalt</b>	<b>24.925</b>	<b>30</b>	<b>97</b>	<b>1,9%</b>	<b>der lfd. Erträge</b>
SD für marktbestimmte Betriebe	27.290	33	53	2,1%	der lfd. Erträge
Leasing- Miet- und sonst.Refinanzierung 3)	18.290	22	55	1,4%	der lfd. Erträge

<b>Refinanzierungsaufwand gesamt</b>	<b>70.505</b>	<b>85</b>	<b>32</b>	5,4%	der lfd. Erträge
<b>Personalkosten</b>	<b>401.265</b>	<b>483</b>	<b>75</b>	30,8%	der lfd. Erträge
laufende Transferleistungen *)	198.608	239	2	15,2%	der lfd. Erträge
Bezüge der gewählten Organe	67.738	82	114	5,2%	der lfd. Erträge
Verwaltungs- und Betriebsaufwand-ohne 2, 3 mit 4	278.579	335	34	21,4%	der lfd. Erträge
Instandhaltungen	69.449	84	80	5,3%	der lfd. Erträge
<b>laufende Ausgaben</b>	<b>1.086.143</b>	<b>1.307</b>	<b>13</b>	<b>83,3%</b>	der lfd. Erträge

*) davon Landesumlage	13.791	17		1,1%	der lfd. Erträge
*) davon Sozialleistungen an das Land	138.109	166		10,6%	der lfd. Erträge

Kassenbestand per 31.12.2018	<b>230.367</b>	277	108
offene Forderungen	15.334	(schließliche Reste des OH, des AOH und der DL)	
offene Verbindlichkeiten (inkl. Rücklagen)	118.676		

Rundungsdifferenzen sind möglich

Rang # = Platzierung nach Pro-Kopf-Werten innerhalb der bgld. Gemeinden

**Gemeinde: Trausdorf an der Wulka**

Gemeindestatus: Gemeinde

PLZ: 7061 GKZ: 10317 Einwohner laut Registerzählung 2016: 2.034

politischer Bezirk: Eisenstadt-Umgebung

	EURO		EURO
<b>Gesamteinnahmen <sup>1)</sup></b>	<b>3.306.023</b>	<b>Gesamtausgaben <sup>1)</sup></b>	<b>2.935.377</b>
<sup>1)</sup> ohne Zuführungen und Investitions- und Tilgungszuschüsse		<sup>1)</sup> ohne Zuführungen und Investitions- und Tilgungszuschüsse	
<b>Davon Erträge:</b>		<b>Davon Aufwendungen:</b>	
Steuern und Abgaben	322.800	Personalkosten	926.086
Abgabenertragsanteile	1.551.213	Bezüge der gewählten Organe	111.761
Gebühren	276.916	Verwaltungs- und Betriebsaufwand-ohne 2	862.740
Transferzahlungen	68.550	Zinsen für Finanzschulden	12.701
Bedarfs- und Finanzzuweisungen lfd.	515.000	Transferzahlungen	575.856
Sonstige laufende Erträge	236.080	Sonstige laufende Aufwendungen 4)	0
<b>Laufende Erträge</b>	<b>2.970.558</b>	<b>Laufende Aufwendungen</b>	<b>2.489.144</b>
Einmalige Erträge	12.307	Instandhaltungen 2)	113.005
Kapitaltransfer	14.460	Kapitaltransfer und sonstige einmalige	0
<b>Gesamterträge</b>	<b>2.997.324</b>	<b>Gesamtaufwendungen</b>	<b>2.602.149</b>
<b>Davon Transaktionen:</b>		<b>Davon Transaktionen:</b>	
Veräußerungen von Vermögen	37.986	Erwerb von Vermögen	197.778
Darlehensaufnahmen	0	Rückzahlung von Finanzschulden	125.435
Rücklagenentnahmen	0	Rücklagenzuführungen	0
Vorjahresüberschuss	270.713	Vorjahresabgang	10.015
<b>Vermögens- und Finanztransaktionen</b>	<b>308.699</b>	<b>Vermögens- und Finanztransaktionen</b>	<b>333.227</b>

	EURO	Pro-Kopf	Rang #	
Gebarungsergebnis	370.646	182	124	
Jahresergebnis	109.948	54	76	
<b>Finanzierungssaldo</b> (Maastricht-Ergebnis)	<b>179.043</b>	<b>88</b>	<b>57</b>	0
<b>Finanzspitze</b> (= lfd. Erträge – lfd. Ausgaben)	<b>255.281</b>	<b>126</b>	<b>120</b>	8,6% der lfd. Erträge

Schulden gesamt	880.907	433	41
<b>Schulden für den öffentlichen Haushalt</b>	<b>492.508</b>	<b>242</b>	<b>94</b>
Schulden für marktbestimmte Betriebe	388.399	191	47
<i>Haftungen:</i>	<i>1.653.359</i>		

Schuldendienst gesamt	138.136	68	57	4,7%	der lfd. Erträge
<b>SD für den öffentlichen Haushalt</b>	<b>71.570</b>	<b>35</b>	<b>105</b>	<b>2,4%</b>	<b>der lfd. Erträge</b>
SD für marktbestimmte Betriebe	66.566	33	52	2,2%	der lfd. Erträge
Leasing- Miet- und sonst.Refinanzierung 3)	152.475	75	126	5,1%	der lfd. Erträge

<b>Refinanzierungsaufwand gesamt</b>	<b>290.610</b>	<b>143</b>	<b>83</b>	<b>9,8%</b>	<b>der lfd. Erträge</b>
<b>Personalkosten</b>	<b>926.086</b>	<b>455</b>	<b>61</b>	<b>31,2%</b>	<b>der lfd. Erträge</b>
laufende Transferleistungen *)	575.856	283	41	19,4%	der lfd. Erträge
Bezüge der gewählten Organe	111.761	55	45	3,8%	der lfd. Erträge
Verwaltungs- und Betriebsaufwand-ohne 2, 3 mit 4	710.265	349	43	23,9%	der lfd. Erträge
Instandhaltungen	113.005	56	42	3,8%	der lfd. Erträge
<b>laufende Ausgaben</b>	<b>2.727.584</b>	<b>1.341</b>	<b>24</b>	<b>91,8%</b>	<b>der lfd. Erträge</b>

*) davon Landesumlage	58.071	29		2,0%	der lfd. Erträge
*) davon Sozialleistungen an das Land	350.215	172		11,8%	der lfd. Erträge

Kassenbestand per 31.12.2018	<b>372.548</b>	183	130
offene Forderungen	100.287	(schließliche Reste des OH, des AOH und der DL)	
offene Verbindlichkeiten (inkl. Rücklagen)	102.188		

Rundungsdifferenzen sind möglich

Rang # = Platzierung nach Pro-Kopf-Werten innerhalb der bgld. Gemeinden

**Gemeinde: Wimpassing an der Leitha**

Gemeindestatus: Gemeinde

PLZ: 2485 GKZ: 10318 Einwohner laut Registerzählung 2016: 1.488

politischer Bezirk: Eisenstadt-Umgebung

	EURO		EURO
<b>Gesamteinnahmen <sup>1)</sup></b>	<b>4.164.406</b>	<b>Gesamtausgaben <sup>1)</sup></b>	<b>3.249.488</b>
<sup>1)</sup> ohne Zuführungen und Investitions- und Tilgungszuschüsse		<sup>1)</sup> ohne Zuführungen und Investitions- und Tilgungszuschüsse	
<b>Davon Erträge:</b>		<b>Davon Aufwendungen:</b>	
Steuern und Abgaben	306.636	Personalkosten	736.807
Abgabenertragsanteile	1.133.416	Bezüge der gewählten Organe	81.318
Gebühren	291.473	Verwaltungs- und Betriebsaufwand-ohne 2	751.482
Transferzahlungen	-86.208	Zinsen für Finanzschulden	31.881
Bedarfs- und Finanzzuweisungen lfd.	453.733	Transferzahlungen	452.776
Sonstige laufende Erträge	328.380	Sonstige laufende Aufwendungen 4)	0
<b>Laufende Erträge</b>	<b>2.427.430</b>	<b>Laufende Aufwendungen</b>	<b>2.054.265</b>
Einmalige Erträge	-9.748	Instandhaltungen 2)	87.141
Kapitaltransfer	128.882	Kapitaltransfer und sonstige einmalige	0
<b>Gesamterträge</b>	<b>2.546.564</b>	<b>Gesamtaufwendungen</b>	<b>2.141.406</b>
<b>Davon Transaktionen:</b>		<b>Davon Transaktionen:</b>	
Veräußerungen von Vermögen	273.295	Erwerb von Vermögen	519.484
Darlehensaufnahmen	200	Rückzahlung von Finanzschulden	258.666
Rücklagenentnahmen	160.000	Rücklagenzuführungen	5.108
Vorjahresüberschuss	1.184.347	Vorjahresabgang	324.824
<b>Vermögens- und Finanztransaktionen</b>	<b>1.617.842</b>	<b>Vermögens- und Finanztransaktionen</b>	<b>1.108.082</b>

	EURO	Pro-Kopf	Rang #	
Gebarungsergebnis	914.918	615	31	
Jahresergebnis	55.395	37	84	
<b>Finanzierungssaldo</b> (Maastricht-Ergebnis)	<b>54.319</b>	<b>37</b>	<b>85</b>	0
<b>Finanzspitze</b> (= lfd. Erträge – lfd. Ausgaben)	<b>17.610</b>	<b>12</b>	<b>150</b>	0,7% der lfd. Erträge

Schulden gesamt	3.459.995	2.325	158
<b>Schulden für den öffentlichen Haushalt</b>	<b>2.571.906</b>	<b>1.728</b>	<b>165</b>
Schulden für marktbestimmte Betriebe	888.089	597	116

Haftungen: 0

Schuldendienst gesamt	290.547	195	147	12,0%	der lfd. Erträge
<b>SD für den öffentlichen Haushalt</b>	<b>173.522</b>	<b>117</b>	<b>161</b>	<b>7,1%</b>	<b>der lfd. Erträge</b>
SD für marktbestimmte Betriebe	117.026	79	106	4,8%	der lfd. Erträge
Leasing- Miet- und sonst.Refinanzierung 3)	14.662	10	31	0,6%	der lfd. Erträge

<b>Refinanzierungsaufwand gesamt</b>	<b>305.209</b>	<b>205</b>	<b>120</b>	12,6%	der lfd. Erträge
<b>Personalkosten</b>	<b>736.807</b>	<b>495</b>	<b>83</b>	30,4%	der lfd. Erträge
laufende Transferleistungen *)	452.776	304	75	18,7%	der lfd. Erträge
Bezüge der gewählten Organe	81.318	55	44	3,3%	der lfd. Erträge
Verwaltungs- und Betriebsaufwand-ohne 2, 3 mit 4	736.820	495	127	30,4%	der lfd. Erträge
Instandhaltungen	87.141	59	48	3,6%	der lfd. Erträge
<b>laufende Ausgaben</b>	<b>2.400.072</b>	<b>1.613</b>	<b>96</b>	<b>98,9%</b>	der lfd. Erträge

*) davon Landesumlage	56.173	38		2,3%	der lfd. Erträge
*) davon Sozialleistungen an das Land	257.633	173		10,6%	der lfd. Erträge

Kassenbestand per 31.12.2018	<b>1.456.000</b>	978	20
offene Forderungen	164.055	(schließliche Reste des OH, des AOH und der DL)	
offene Verbindlichkeiten (inkl. Rücklagen)	705.137		

Rundungsdifferenzen sind möglich

Rang # = Platzierung nach Pro-Kopf-Werten innerhalb der bgld. Gemeinden

Anmerkung: Es gibt Differenzen zum RA in Papierform beim Schuldendienst.

**Gemeinde: Wulkaprodersdorf**

Gemeindestatus: Marktgemeinde

PLZ: 7041 GKZ: 10319 Einwohner laut Registerzählung 2016: 1.946

politischer Bezirk: Eisenstadt-Umgebung

	EURO		EURO
<b>Gesamteinnahmen <sup>1)</sup></b>	<b>4.861.502</b>	<b>Gesamtausgaben <sup>1)</sup></b>	<b>4.306.522</b>
<sup>1)</sup> ohne Zuführungen und Investitions- und Tilgungszuschüsse		<sup>1)</sup> ohne Zuführungen und Investitions- und Tilgungszuschüsse	
<b>Davon Erträge:</b>		<b>Davon Aufwendungen:</b>	
Steuern und Abgaben	536.633	Personalkosten	1.126.898
Abgabenertragsanteile	1.481.105	Bezüge der gewählten Organe	110.186
Gebühren	228.645	Verwaltungs- und Betriebsaufwand-ohne 2	666.904
Transferzahlungen	52.547	Zinsen für Finanzschulden	12.334
Bedarfs- und Finanzzuweisungen lfd.	534.206	Transferzahlungen	588.913
Sonstige laufende Erträge	231.514	Sonstige laufende Aufwendungen 4)	0
<b>Laufende Erträge</b>	<b>3.064.651</b>	<b>Laufende Aufwendungen</b>	<b>2.505.236</b>
Einmalige Erträge	16.079	Instandhaltungen 2)	78.287
Kapitaltransfer	1.066.210	Kapitaltransfer und sonstige einmalige	5.604
<b>Gesamterträge</b>	<b>4.146.939</b>	<b>Gesamtaufwendungen</b>	<b>2.589.127</b>
<b>Davon Transaktionen:</b>		<b>Davon Transaktionen:</b>	
Veräußerungen von Vermögen	800	Erwerb von Vermögen	183.560
Darlehensaufnahmen	415.727	Rückzahlung von Finanzschulden	1.281.513
Rücklagenentnahmen	0	Rücklagenzuführungen	93.300
Vorjahresüberschuss	298.036	Vorjahresabgang	159.022
<b>Vermögens- und Finanztransaktionen</b>	<b>714.562</b>	<b>Vermögens- und Finanztransaktionen</b>	<b>1.717.395</b>

	EURO	Pro-Kopf	Rang #	
Gebarungsergebnis	554.980	285	91	
Jahresergebnis	415.965	214	13	vorz. Tilgung
<b>Finanzierungssaldo</b> (Maastricht-Ergebnis)	<b>1.320.460</b>	<b>679</b>	<b>3</b>	1.187.631
<b>Finanzspitze</b> (= lfd. Erträge – lfd. Ausgaben)	<b>-784.307</b>	<b>-403</b>	<b>169</b>	- der lfd. Erträge

Schulden gesamt	1.012.245	520	51
<b>Schulden für den öffentlichen Haushalt</b>	<b>967.075</b>	<b>497</b>	<b>122</b>
Schulden für marktbestimmte Betriebe	45.170	23	12
<i>Haftungen:</i>	68.634		

Schuldendienst gesamt	1.293.847	665	170	42,2%	der lfd. Erträge
<b>SD für den öffentlichen Haushalt</b>	<b>1.272.831</b>	<b>654</b>	<b>171</b>	<b>41,5%</b>	<b>der lfd. Erträge</b>
SD für marktbestimmte Betriebe	21.017	11	23	0,7%	der lfd. Erträge
Leasing- Miet- und sonst.Refinanzierung 3)	30.532	16	43	1,0%	der lfd. Erträge

<b>Refinanzierungsaufwand gesamt</b>	<b>1.324.379</b>	<b>681</b>	<b>170</b>	43,2%	der lfd. Erträge
<b>Personalkosten</b>	<b>1.126.898</b>	<b>579</b>	<b>133</b>	36,8%	der lfd. Erträge
laufende Transferleistungen *)	588.913	303	72	19,2%	der lfd. Erträge
Bezüge der gewählten Organe	110.186	57	49	3,6%	der lfd. Erträge
Verwaltungs- und Betriebsaufwand-ohne 2, 3 mit 4	636.372	327	27	20,8%	der lfd. Erträge
Instandhaltungen	78.287	40	20	2,6%	der lfd. Erträge
<b>laufende Ausgaben</b>	<b>3.865.036</b>	<b>1.986</b>	<b>142</b>	<b>126,1</b>	der lfd. Erträge

*) davon Landesumlage	110.922	57		3,6%	der lfd. Erträge
*) davon Sozialleistungen an das Land	379.504	195		12,4%	der lfd. Erträge

Kassenbestand per 31.12.2018	<b>1.522.087</b>	782	33
offene Forderungen	146.061	(schließliche Reste des OH, des AOH und der DL)	
offene Verbindlichkeiten (inkl. Rücklagen)	1.113.169		

Rundungsdifferenzen sind möglich

Rang # = Platzierung nach Pro-Kopf-Werten innerhalb der bgld. Gemeinden

**Gemeinde: Zagersdorf**

Gemeindestatus: Gemeinde

PLZ: 7012 GKZ: 10323 Einwohner laut Registerzählung 2016: 1.012

politischer Bezirk: Eisenstadt-Umgebung

	EURO		EURO
<b>Gesamteinnahmen <sup>1)</sup></b>	<b>1.679.832</b>	<b>Gesamtausgaben <sup>1)</sup></b>	<b>1.553.291</b>
<sup>1)</sup> ohne Zuführungen und Investitions- und Tilgungszuschüsse		<sup>1)</sup> ohne Zuführungen und Investitions- und Tilgungszuschüsse	
<b>Davon Erträge:</b>		<b>Davon Aufwendungen:</b>	
Steuern und Abgaben	190.791	Personalkosten	414.993
Abgabenertragsanteile	770.535	Bezüge der gewählten Organe	82.025
Gebühren	103.582	Verwaltungs- und Betriebsaufwand-ohne 2	336.496
Transferzahlungen	6.054	Zinsen für Finanzschulden	5.741
Bedarfs- und Finanzzuweisungen lfd.	368.830	Transferzahlungen	288.879
Sonstige laufende Erträge	71.271	Sonstige laufende Aufwendungen 4)	0
<b>Laufende Erträge</b>	<b>1.511.063</b>	<b>Laufende Aufwendungen</b>	<b>1.128.134</b>
Einmalige Erträge	4.005	Instandhaltungen 2)	139.185
Kapitaltransfer	58.630	Kapitaltransfer und sonstige einmalige	0
<b>Gesamterträge</b>	<b>1.573.698</b>	<b>Gesamtaufwendungen</b>	<b>1.267.319</b>
<b>Davon Transaktionen:</b>		<b>Davon Transaktionen:</b>	
Veräußerungen von Vermögen	0	Erwerb von Vermögen	165.431
Darlehensaufnahmen	0	Rückzahlung von Finanzschulden	119.645
Rücklagenentnahmen	2.000	Rücklagenzuführungen	897
Vorjahresüberschuss	104.134	Vorjahresabgang	0
<b>Vermögens- und Finanztransaktionen</b>	<b>106.134</b>	<b>Vermögens- und Finanztransaktionen</b>	<b>285.973</b>

	EURO	Pro-Kopf	Rang #	
Gebarungsergebnis	126.540	125	139	
Jahresergebnis	22.406	22	92	
<b>Finanzierungssaldo</b> (Maastricht-Ergebnis)	<b>129.098</b>	<b>128</b>	<b>42</b>	0
<b>Finanzspitze</b> (= lfd. Erträge – lfd. Ausgaben)	<b>128.103</b>	<b>127</b>	<b>119</b>	8,5% der lfd. Erträge

Schulden gesamt	815.587	806	84
<b>Schulden für den öffentlichen Haushalt</b>	<b>651.029</b>	<b>643</b>	<b>136</b>
Schulden für marktbestimmte Betriebe	164.558	163	42
<i>Haftungen:</i>	<i>60.178</i>		

Schuldendienst gesamt	125.386	124	102	8,3%	der lfd. Erträge
<b>SD für den öffentlichen Haushalt</b>	<b>112.668</b>	<b>111</b>	<b>159</b>	<b>7,5%</b>	<b>der lfd. Erträge</b>
SD für marktbestimmte Betriebe	12.718	13	25	0,8%	der lfd. Erträge
Leasing- Miet- und sonst.Refinanzierung 3)	54.138	53	106	3,6%	der lfd. Erträge

<b>Refinanzierungsaufwand gesamt</b>	<b>179.524</b>	<b>177</b>	<b>100</b>	11,9%	der lfd. Erträge
<b>Personalkosten</b>	<b>414.993</b>	<b>410</b>	<b>33</b>	27,5%	der lfd. Erträge
laufende Transferleistungen *)	288.879	285	45	19,1%	der lfd. Erträge
Bezüge der gewählten Organe	82.025	81	113	5,4%	der lfd. Erträge
Verwaltungs- und Betriebsaufwand-ohne 2, 3 mit 4	282.358	279	8	18,7%	der lfd. Erträge
Instandhaltungen	139.185	138	135	9,2%	der lfd. Erträge
<b>laufende Ausgaben</b>	<b>1.386.964</b>	<b>1.371</b>	<b>31</b>	<b>91,8%</b>	<b>der lfd. Erträge</b>

*) davon Landesumlage	42.614	42		2,8%	der lfd. Erträge
*) davon Sozialleistungen an das Land	185.357	183		12,3%	der lfd. Erträge

Kassenbestand per 31.12.2018	<b>323.646</b>	320	99
offene Forderungen	26.390	(schließliche Reste des OH, des AOH und der DL)	
offene Verbindlichkeiten (inkl. Rücklagen)	223.496		

Rundungsdifferenzen sind möglich

Rang # = Platzierung nach Pro-Kopf-Werten innerhalb der bgld. Gemeinden

**Gemeinde: Zillingtal**

Gemeindestatus: Gemeinde

PLZ: 7034 GKZ: 10322 Einwohner laut Registerzählung 2016: 921

politischer Bezirk: Eisenstadt-Umgebung

	EURO		EURO
<b>Gesamteinnahmen <sup>1)</sup></b>	<b>2.458.614</b>	<b>Gesamtausgaben <sup>1)</sup></b>	<b>1.449.742</b>
<sup>1)</sup> ohne Zuführungen und Investitions- und Tilgungszuschüsse		<sup>1)</sup> ohne Zuführungen und Investitions- und Tilgungszuschüsse	
<b>Davon Erträge:</b>		<b>Davon Aufwendungen:</b>	
Steuern und Abgaben	96.152	Personalkosten	408.724
Abgabenertragsanteile	702.108	Bezüge der gewählten Organe	80.404
Gebühren	123.506	Verwaltungs- und Betriebsaufwand-ohne 2	447.961
Transferzahlungen	25.794	Zinsen für Finanzschulden	495
Bedarfs- und Finanzzuweisungen lfd.	294.602	Transferzahlungen	217.037
Sonstige laufende Erträge	69.665	Sonstige laufende Aufwendungen 4)	0
<b>Laufende Erträge</b>	<b>1.311.827</b>	<b>Laufende Aufwendungen</b>	<b>1.154.621</b>
Einmalige Erträge	18.624	Instandhaltungen 2)	58.031
Kapitaltransfer	0	Kapitaltransfer und sonstige einmalige	0
<b>Gesamterträge</b>	<b>1.330.451</b>	<b>Gesamtaufwendungen</b>	<b>1.212.652</b>
<b>Davon Transaktionen:</b>		<b>Davon Transaktionen:</b>	
Veräußerungen von Vermögen	552.605	Erwerb von Vermögen	127.834
Darlehensaufnahmen	0	Rückzahlung von Finanzschulden	99.256
Rücklagenentnahmen	112	Rücklagenzuführungen	10.000
Vorjahresüberschuss	575.447	Vorjahresabgang	0
<b>Vermögens- und Finanztransaktionen</b>	<b>1.128.164</b>	<b>Vermögens- und Finanztransaktionen</b>	<b>237.090</b>

	EURO	Pro-Kopf	Rang #	
Gebahrungsergebnis	1.008.872	1.095	9	
Jahresergebnis	433.426	471	2	vorz. Tilgung
<b>Finanzierungssaldo</b> (Maastricht-Ergebnis)	<b>493.314</b>	<b>536</b>	<b>4</b>	60.000
<b>Finanzspitze</b> (= lfd. Erträge – lfd. Ausgaben)	<b>18.543</b>	<b>20</b>	<b>147</b>	1,4% der lfd. Erträge

Schulden gesamt	468.277	508	50
<b>Schulden für den öffentlichen Haushalt</b>	<b>420.000</b>	<b>456</b>	<b>119</b>
Schulden für marktbestimmte Betriebe	48.277	52	23
<i>Haftungen:</i>	<i>64.302</i>		

Schuldendienst gesamt	99.751	108	91	7,6%	der lfd. Erträge
<b>SD für den öffentlichen Haushalt</b>	<b>60.000</b>	<b>65</b>	<b>135</b>	<b>4,6%</b>	<b>der lfd. Erträge</b>
SD für marktbestimmte Betriebe	39.751	43	70	3,0%	der lfd. Erträge
Leasing- Miet- und sonst.Refinanzierung 3)	108.355	118	155	8,3%	der lfd. Erträge

<b>Refinanzierungsaufwand gesamt</b>	<b>208.106</b>	<b>226</b>	<b>131</b>	15,9%	der lfd. Erträge
<b>Personalkosten</b>	<b>408.724</b>	<b>444</b>	<b>52</b>	31,2%	der lfd. Erträge
laufende Transferleistungen *)	217.037	236	1	16,5%	der lfd. Erträge
Bezüge der gewählten Organe	80.404	87	123	6,1%	der lfd. Erträge
Verwaltungs- und Betriebsaufwand-ohne 2, 3 mit 4	339.606	369	57	25,9%	der lfd. Erträge
Instandhaltungen	58.031	63	54	4,4%	der lfd. Erträge
<b>laufende Ausgaben</b>	<b>1.311.908</b>	<b>1.424</b>	<b>45</b>	<b>100,0</b>	<b>der lfd. Erträge</b>

*) davon Landesumlage	18.625	20		1,4%	der lfd. Erträge
*) davon Sozialleistungen an das Land	155.915	169		11,9%	der lfd. Erträge

Kassenbestand per 31.12.2018	<b>1.097.436</b>	1.192	11
offene Forderungen	5.638	(schließliche Reste des OH, des AOH und der DL)	
offene Verbindlichkeiten (inkl. Rücklagen)	94.202		

Rundungsdifferenzen sind möglich

Rang # = Platzierung nach Pro-Kopf-Werten innerhalb der bgld. Gemeinden

**DATENBLÄTTER  
BEZIRK  
GÜSSING**





## Bezirk Güssing

Gemeindestatus:

PLZ: GKZ:

Einwohner laut Registerzählung 2016: 26.126

politischer Bezirk:

	EURO		EURO
<b>Gesamteinnahmen <sup>1)</sup></b>	<b>59.239.083</b>	<b>Gesamtausgaben <sup>1)</sup></b>	<b>52.397.194</b>
<sup>1)</sup> ohne Zuführungen und Investitions- und Tilgungszuschüsse		<sup>1)</sup> ohne Zuführungen und Investitions- und Tilgungszuschüsse	
<b>Davon Erträge:</b>		<b>Davon Aufwendungen:</b>	
Steuern und Abgaben	6.575.606	Personalkosten	12.208.800
Abgabenertragsanteile	20.196.282	Bezüge der gewählten Organe	2.186.587
Gebühren	5.564.592	Verwaltungs- und Betriebsaufwand-ohne 2	13.137.307
Transferzahlungen	2.013.263	Zinsen für Finanzschulden	352.169
Bedarfs- und Finanzzuweisungen lfd.	8.957.330	Transferzahlungen	9.455.649
Sonstige laufende Erträge	4.543.281	Sonstige laufende Aufwendungen 4)	0
<b>Laufende Erträge</b>	<b>47.850.353</b>	<b>Laufende Aufwendungen</b>	<b>37.340.512</b>
Einmalige Erträge	372.778	Instandhaltungen 2)	2.741.508
Kapitaltransfer	1.378.934	Kapitaltransfer und sonstige einmalige	1.795.457
<b>Gesamterträge</b>	<b>49.602.065</b>	<b>Gesamtaufwendungen</b>	<b>41.877.476</b>
<b>Davon Transaktionen:</b>		<b>Davon Transaktionen:</b>	
Veräußerungen von Vermögen	638.262	Erwerb von Vermögen	5.805.339
Darlehensaufnahmen	1.847.318	Rückzahlung von Finanzschulden	4.225.315
Rücklagenentnahmen	120.244	Rücklagenzuführungen	126.955
Vorjahresüberschuss	7.031.195	Vorjahresabgang	362.109
<b>Vermögens- und Finanztransaktionen</b>	<b>9.637.019</b>	<b>Vermögens- und Finanztransaktionen</b>	<b>10.519.717</b>

	EURO	Pro-Kopf	Rang #	
Gebahrungsergebnis	6.841.890	262		
Jahresergebnis	172.804	7		
<b>Finanzierungssaldo</b> (Maastricht-Ergebnis)	<b>469.273</b>	<b>18</b>		0
<b>Finanzspitze</b> (= lfd. Erträge – lfd. Ausgaben)	<b>3.915.796</b>	<b>150</b>		8,2% der lfd. Erträge

Schulden gesamt	35.958.343	1.376	
<b>Schulden für den öffentlichen Haushalt</b>	<b>11.320.520</b>	<b>433</b>	
Schulden für marktbestimmte Betriebe	24.637.822	943	
<i>Haftungen:</i>	<i>16.490.452</i>		

Schuldendienst gesamt	4.577.483	175	9,6%	der lfd. Erträge
<b>SD für den öffentlichen Haushalt</b>	<b>1.246.334</b>	<b>48</b>	<b>2,6%</b>	<b>der lfd. Erträge</b>
SD für marktbestimmte Betriebe	3.331.150	128	7,0%	der lfd. Erträge
Leasing- Miet- und sonst.Refinanzierung 3)	1.542.854	59	3,2%	der lfd. Erträge

<b>Refinanzierungsaufwand gesamt</b>	<b>6.120.337</b>	<b>234</b>	<b>12,8%</b>	<b>der lfd. Erträge</b>
<b>Personalkosten</b>	<b>12.208.800</b>	<b>467</b>	<b>25,5%</b>	<b>der lfd. Erträge</b>
laufende Transferleistungen *)	9.455.649	362	19,8%	der lfd. Erträge
Bezüge der gewählten Organe	2.186.587	84	4,6%	der lfd. Erträge
Verwaltungs- und Betriebsaufwand-ohne 2, 3 mit 4	11.594.453	444	24,2%	der lfd. Erträge
Instandhaltungen	2.741.508	105	5,7%	der lfd. Erträge
<b>laufende Ausgaben</b>	<b>44.307.334</b>	<b>1.696</b>	<b>92,6%</b>	<b>der lfd. Erträge</b>

*) davon Landesumlage	1.342.051	51	2,8%	der lfd. Erträge
*) davon Sozialleistungen an das Land	5.179.175	198	10,8%	der lfd. Erträge

Kassenbestand per 31.12.2018	<b>7.823.572</b>	299	
offene Forderungen	2.225.407	(schließliche Reste des OH, des AOH und der DL)	
offene Verbindlichkeiten (inkl. Rücklagen)	3.207.089		

Rundungsdifferenzen sind möglich

Rang # = Platzierung nach Pro-Kopf-Werten innerhalb der bgld. Gemeinden

**Gemeinde: Bildein**

Gemeindestatus: Gemeinde

PLZ: 7521 GKZ: 10426 Einwohner laut Registerzählung 2016: 342

politischer Bezirk: Güssing

	EURO		EURO
<b>Gesamteinnahmen <sup>1)</sup></b>	<b>956.866</b>	<b>Gesamtausgaben <sup>1)</sup></b>	<b>811.303</b>
<sup>1)</sup> ohne Zuführungen und Investitions- und Tilgungszuschüsse		<sup>1)</sup> ohne Zuführungen und Investitions- und Tilgungszuschüsse	
<b>Davon Erträge:</b>		<b>Davon Aufwendungen:</b>	
Steuern und Abgaben	57.887	Personalkosten	156.978
Abgabenertragsanteile	260.684	Bezüge der gewählten Organe	53.635
Gebühren	62.728	Verwaltungs- und Betriebsaufwand-ohne 2	187.595
Transferzahlungen	-5.168	Zinsen für Finanzschulden	325
Bedarfs- und Finanzzuweisungen lfd.	233.140	Transferzahlungen	87.974
Sonstige laufende Erträge	114.863	Sonstige laufende Aufwendungen 4)	0
<b>Laufende Erträge</b>	<b>724.133</b>	<b>Laufende Aufwendungen</b>	<b>486.507</b>
Einmalige Erträge	1.509	Instandhaltungen 2)	11.865
Kapitaltransfer	23.461	Kapitaltransfer und sonstige einmalige	127.308
<b>Gesamterträge</b>	<b>749.104</b>	<b>Gesamtaufwendungen</b>	<b>625.680</b>
<b>Davon Transaktionen:</b>		<b>Davon Transaktionen:</b>	
Veräußerungen von Vermögen	0	Erwerb von Vermögen	163.734
Darlehensaufnahmen	100.000	Rückzahlung von Finanzschulden	21.889
Rücklagenentnahmen	0	Rücklagenzuführungen	0
Vorjahresüberschuss	107.763	Vorjahresabgang	0
<b>Vermögens- und Finanztransaktionen</b>	<b>207.763</b>	<b>Vermögens- und Finanztransaktionen</b>	<b>185.623</b>

	EURO	Pro-Kopf	Rang #	
Gebarungsergebnis	145.563	426	49	
Jahresergebnis	37.801	111	42	
<b>Finanzierungssaldo</b> (Maastricht-Ergebnis)	<b>27.801</b>	<b>81</b>	<b>61</b>	0
<b>Finanzspitze</b> (= lfd. Erträge – lfd. Ausgaben)	<b>205.382</b>	<b>601</b>	<b>5</b>	28,4% der lfd. Erträge

Schulden gesamt	144.133	421	39
<b>Schulden für den öffentlichen Haushalt</b>	<b>10.000</b>	<b>29</b>	<b>52</b>
Schulden für marktbestimmte Betriebe	134.133	392	82
<i>Haftungen:</i>	<i>291.042</i>		

Schuldendienst gesamt	22.214	65	51	3,1%	der lfd. Erträge
<b>SD für den öffentlichen Haushalt</b>	<b>0</b>	<b>0</b>	<b>1</b>	<b>0,0%</b>	<b>der lfd. Erträge</b>
SD für marktbestimmte Betriebe	22.214	65	94	3,1%	der lfd. Erträge
Leasing- Miet- und sonst.Refinanzierung 3)	1.333	4	18	0,2%	der lfd. Erträge

<b>Refinanzierungsaufwand gesamt</b>	<b>23.547</b>	<b>69</b>	<b>21</b>	<b>3,3%</b>	<b>der lfd. Erträge</b>
<b>Personalkosten</b>	<b>156.978</b>	<b>459</b>	<b>63</b>	<b>21,7%</b>	<b>der lfd. Erträge</b>
laufende Transferleistungen *)	87.974	257	15	12,1%	der lfd. Erträge
Bezüge der gewählten Organe	53.635	157	163	7,4%	der lfd. Erträge
Verwaltungs- und Betriebsaufwand-ohne 2, 3 mit 4	186.262	545	148	25,7%	der lfd. Erträge
Instandhaltungen	11.865	35	15	1,6%	der lfd. Erträge
<b>laufende Ausgaben</b>	<b>520.260</b>	<b>1.521</b>	<b>73</b>	<b>71,8%</b>	<b>der lfd. Erträge</b>

*) davon Landesumlage	10.856	32		1,5%	der lfd. Erträge
*) davon Sozialleistungen an das Land	60.174	176		8,3%	der lfd. Erträge

Kassenbestand per 31.12.2018	<b>91.790</b>	268	110
offene Forderungen	82.329	(schließliche Reste des OH, des AOH und der DL)	
offene Verbindlichkeiten (inkl. Rücklagen)	28.555		

Rundungsdifferenzen sind möglich

Rang # = Platzierung nach Pro-Kopf-Werten innerhalb der bgld. Gemeinden

**Gemeinde: Bocksdorf**

Gemeindestatus: Gemeinde

PLZ: 7551 GKZ: 10401 Einwohner laut Registerzählung 2016: 804

politischer Bezirk: Güssing

	EURO		EURO
<b>Gesamteinnahmen <sup>1)</sup></b>	<b>1.684.373</b>	<b>Gesamtausgaben <sup>1)</sup></b>	<b>1.347.239</b>
<sup>1)</sup> ohne Zuführungen und Investitions- und Tilgungszuschüsse		<sup>1)</sup> ohne Zuführungen und Investitions- und Tilgungszuschüsse	
<b>Davon Erträge:</b>		<b>Davon Aufwendungen:</b>	
Steuern und Abgaben	106.079	Personalkosten	303.936
Abgabenertragsanteile	604.766	Bezüge der gewählten Organe	67.875
Gebühren	141.338	Verwaltungs- und Betriebsaufwand-ohne 2	449.780
Transferzahlungen	17.209	Zinsen für Finanzschulden	2.392
Bedarfs- und Finanzzuweisungen lfd.	292.479	Transferzahlungen	206.730
Sonstige laufende Erträge	177.960	Sonstige laufende Aufwendungen 4)	0
<b>Laufende Erträge</b>	<b>1.339.831</b>	<b>Laufende Aufwendungen</b>	<b>1.030.712</b>
Einmalige Erträge	6.479	Instandhaltungen 2)	108.043
Kapitaltransfer	14.819	Kapitaltransfer und sonstige einmalige	6.903
<b>Gesamterträge</b>	<b>1.361.129</b>	<b>Gesamtaufwendungen</b>	<b>1.145.658</b>
<b>Davon Transaktionen:</b>		<b>Davon Transaktionen:</b>	
Veräußerungen von Vermögen	0	Erwerb von Vermögen	181.546
Darlehensaufnahmen	0	Rückzahlung von Finanzschulden	20.035
Rücklagenentnahmen	0	Rücklagenzuführungen	0
Vorjahresüberschuss	323.244	Vorjahresabgang	0
<b>Vermögens- und Finanztransaktionen</b>	<b>323.244</b>	<b>Vermögens- und Finanztransaktionen</b>	<b>201.581</b>

	EURO	Pro-Kopf	Rang #	
Gebarungsergebnis	337.134	419	52	
Jahresergebnis	13.890	17	96	
<b>Finanzierungssaldo</b> (Maastricht-Ergebnis)	<b>26.956</b>	<b>34</b>	<b>86</b>	0
<b>Finanzspitze</b> (= lfd. Erträge – lfd. Ausgaben)	<b>187.520</b>	<b>233</b>	<b>62</b>	14,0% der lfd. Erträge

Schulden gesamt	158.255	197	20
<b>Schulden für den öffentlichen Haushalt</b>	<b>108.336</b>	<b>135</b>	<b>70</b>
Schulden für marktbestimmte Betriebe	49.919	62	25

Haftungen: 49.136

Schuldendienst gesamt	22.426	28	18	1,7%	der lfd. Erträge
<b>SD für den öffentlichen Haushalt</b>	<b>14.693</b>	<b>18</b>	<b>73</b>	<b>1,1%</b>	<b>der lfd. Erträge</b>
SD für marktbestimmte Betriebe	7.734	10	21	0,6%	der lfd. Erträge
Leasing- Miet- und sonst.Refinanzierung 3)	33.322	41	88	2,5%	der lfd. Erträge

<b>Refinanzierungsaufwand gesamt</b>	<b>55.748</b>	<b>69</b>	<b>22</b>	4,2%	der lfd. Erträge
<b>Personalkosten</b>	<b>303.936</b>	<b>378</b>	<b>22</b>	22,7%	der lfd. Erträge
laufende Transferleistungen *)	206.730	257	14	15,4%	der lfd. Erträge
Bezüge der gewählten Organe	67.875	84	118	5,1%	der lfd. Erträge
Verwaltungs- und Betriebsaufwand-ohne 2, 3 mit 4	416.458	518	136	31,1%	der lfd. Erträge
Instandhaltungen	108.043	134	132	8,1%	der lfd. Erträge
<b>laufende Ausgaben</b>	<b>1.158.789</b>	<b>1.441</b>	<b>50</b>	<b>86,5%</b>	der lfd. Erträge

*) davon Landesumlage	22.067	27		1,6%	der lfd. Erträge
*) davon Sozialleistungen an das Land	140.328	175		10,5%	der lfd. Erträge

Kassenbestand per 31.12.2018	<b>284.835</b>	354	86
offene Forderungen	67.875	(schließliche Reste des OH, des AOH und der DL)	
offene Verbindlichkeiten (inkl. Rücklagen)	15.576		

Rundungsdifferenzen sind möglich

Rang # = Platzierung nach Pro-Kopf-Werten innerhalb der bgld. Gemeinden

**Gemeinde: Burgauberg-Neudauberg**

Gemeindestatus: Gemeinde

PLZ: 7574 GKZ: 10402 Einwohner laut Registerzählung 2016: 1.368

politischer Bezirk: Güssing

	EURO		EURO
<b>Gesamteinnahmen <sup>1)</sup></b>	<b>2.851.096</b>	<b>Gesamtausgaben <sup>1)</sup></b>	<b>2.422.931</b>
<sup>1)</sup> ohne Zuführungen und Investitions- und Tilgungszuschüsse		<sup>1)</sup> ohne Zuführungen und Investitions- und Tilgungszuschüsse	
<b>Davon Erträge:</b>		<b>Davon Aufwendungen:</b>	
Steuern und Abgaben	254.745	Personalkosten	608.299
Abgabenertragsanteile	1.050.131	Bezüge der gewählten Organe	89.517
Gebühren	134.669	Verwaltungs- und Betriebsaufwand-ohne 2	641.863
Transferzahlungen	270.085	Zinsen für Finanzschulden	7.591
Bedarfs- und Finanzzuweisungen lfd.	362.273	Transferzahlungen	397.478
Sonstige laufende Erträge	124.162	Sonstige laufende Aufwendungen 4)	0
<b>Laufende Erträge</b>	<b>2.196.066</b>	<b>Laufende Aufwendungen</b>	<b>1.744.748</b>
Einmalige Erträge	18.405	Instandhaltungen 2)	92.270
Kapitaltransfer	1.454	Kapitaltransfer und sonstige einmalige	68.821
<b>Gesamterträge</b>	<b>2.215.924</b>	<b>Gesamtaufwendungen</b>	<b>1.905.840</b>
<b>Davon Transaktionen:</b>		<b>Davon Transaktionen:</b>	
Veräußerungen von Vermögen	36.267	Erwerb von Vermögen	351.086
Darlehensaufnahmen	0	Rückzahlung von Finanzschulden	151.849
Rücklagenentnahmen	0	Rücklagenzuführungen	14.156
Vorjahresüberschuss	598.905	Vorjahresabgang	0
<b>Vermögens- und Finanztransaktionen</b>	<b>635.172</b>	<b>Vermögens- und Finanztransaktionen</b>	<b>517.091</b>

	EURO	Pro-Kopf	Rang #	
Gebarungsergebnis	428.164	313	79	
Jahresergebnis	-170.741	-125	153	
<b>Finanzierungssaldo</b> (Maastricht-Ergebnis)	<b>-168.535</b>	<b>-123</b>	<b>145</b>	0
<b>Finanzspitze</b> (= lfd. Erträge – lfd. Ausgaben)	<b>225.602</b>	<b>165</b>	<b>98</b>	10,3% der lfd. Erträge

Schulden gesamt	795.759	582	65
<b>Schulden für den öffentlichen Haushalt</b>	<b>38.286</b>	<b>28</b>	<b>51</b>
Schulden für marktbestimmte Betriebe	757.473	554	105
<i>Haftungen:</i>	<i>349.006</i>		

Schuldendienst gesamt	159.440	117	98	7,3%	der lfd. Erträge
<b>SD für den öffentlichen Haushalt</b>	<b>2.561</b>	<b>2</b>	<b>48</b>	<b>0,1%</b>	<b>der lfd. Erträge</b>
SD für marktbestimmte Betriebe	156.880	115	132	7,1%	der lfd. Erträge
Leasing- Miet- und sonst.Refinanzierung 3)	41.905	31	67	1,9%	der lfd. Erträge

<b>Refinanzierungsaufwand gesamt</b>	<b>201.345</b>	<b>147</b>	<b>86</b>	9,2%	der lfd. Erträge
<b>Personalkosten</b>	<b>608.299</b>	<b>445</b>	<b>53</b>	27,7%	der lfd. Erträge
laufende Transferleistungen *)	397.478	291	53	18,1%	der lfd. Erträge
Bezüge der gewählten Organe	89.517	65	75	4,1%	der lfd. Erträge
Verwaltungs- und Betriebsaufwand-ohne 2, 3 mit 4	599.959	439	105	27,3%	der lfd. Erträge
Instandhaltungen	92.270	67	58	4,2%	der lfd. Erträge
<b>laufende Ausgaben</b>	<b>1.988.868</b>	<b>1.454</b>	<b>53</b>	<b>90,6%</b>	der lfd. Erträge

*) davon Landesumlage	50.438	37		2,3%	der lfd. Erträge
*) davon Sozialleistungen an das Land	254.430	186		11,6%	der lfd. Erträge

Kassenbestand per 31.12.2018	<b>465.405</b>	340	93
offene Forderungen	55.089	(schließliche Reste des OH, des AOH und der DL)	
offene Verbindlichkeiten (inkl. Rücklagen)	92.330		

Rundungsdifferenzen sind möglich

Rang # = Platzierung nach Pro-Kopf-Werten innerhalb der bgld. Gemeinden

**Gemeinde: Eberau**

Gemeindestatus: Marktgemeinde

PLZ: 7521 GKZ: 10403 Einwohner laut Registerzählung 2016: 941

politischer Bezirk: Güssing

	EURO		EURO
<b>Gesamteinnahmen <sup>1)</sup></b>	<b>2.900.546</b>	<b>Gesamtausgaben <sup>1)</sup></b>	<b>2.514.839</b>
<sup>1)</sup> ohne Zuführungen und Investitions- und Tilgungszuschüsse		<sup>1)</sup> ohne Zuführungen und Investitions- und Tilgungszuschüsse	
<b>Davon Erträge:</b>		<b>Davon Aufwendungen:</b>	
Steuern und Abgaben	165.299	Personalkosten	604.171
Abgabenertragsanteile	719.436	Bezüge der gewählten Organe	88.878
Gebühren	153.752	Verwaltungs- und Betriebsaufwand-ohne 2	611.843
Transferzahlungen	395.791	Zinsen für Finanzschulden	31.258
Bedarfs- und Finanzzuweisungen lfd.	234.833	Transferzahlungen	320.517
Sonstige laufende Erträge	457.134	Sonstige laufende Aufwendungen 4)	0
<b>Laufende Erträge</b>	<b>2.126.245</b>	<b>Laufende Aufwendungen</b>	<b>1.656.667</b>
Einmalige Erträge	17.387	Instandhaltungen 2)	12.242
Kapitaltransfer	13.420	Kapitaltransfer und sonstige einmalige	77.241
<b>Gesamterträge</b>	<b>2.157.052</b>	<b>Gesamtaufwendungen</b>	<b>1.746.150</b>
<b>Davon Transaktionen:</b>		<b>Davon Transaktionen:</b>	
Veräußerungen von Vermögen	407.712	Erwerb von Vermögen	185.020
Darlehensaufnahmen	0	Rückzahlung von Finanzschulden	299.883
Rücklagenentnahmen	9.500	Rücklagenzuführungen	50.082
Vorjahresüberschuss	326.282	Vorjahresabgang	233.704
<b>Vermögens- und Finanztransaktionen</b>	<b>743.494</b>	<b>Vermögens- und Finanztransaktionen</b>	<b>768.689</b>

	EURO	Pro-Kopf	Rang #	
Gebarungsergebnis	385.707	410	54	
Jahresergebnis	293.128	312	6	
<b>Finanzierungssaldo</b> (Maastricht-Ergebnis)	<b>384.849</b>	<b>409</b>	<b>7</b>	0
<b>Finanzspitze</b> (= lfd. Erträge – lfd. Ausgaben)	<b>174.839</b>	<b>186</b>	<b>88</b>	8,2% der lfd. Erträge

Schulden gesamt	2.709.671	2.880	165
<b>Schulden für den öffentlichen Haushalt</b>	<b>696.594</b>	<b>740</b>	<b>139</b>
Schulden für marktbestimmte Betriebe	2.013.077	2.139	164

Haftungen: 0

Schuldendienst gesamt	331.142	352	163	15,6%	der lfd. Erträge
<b>SD für den öffentlichen Haushalt</b>	<b>49.730</b>	<b>53</b>	<b>126</b>	<b>2,3%</b>	<b>der lfd. Erträge</b>
SD für marktbestimmte Betriebe	281.411	299	165	13,2%	der lfd. Erträge
Leasing- Miet- und sonst.Refinanzierung 3)	115.778	123	157	5,4%	der lfd. Erträge

<b>Refinanzierungsaufwand gesamt</b>	<b>446.920</b>	<b>475</b>	<b>165</b>	21,0%	der lfd. Erträge
<b>Personalkosten</b>	<b>604.171</b>	<b>642</b>	<b>154</b>	28,4%	der lfd. Erträge
laufende Transferleistungen *)	320.517	341	99	15,1%	der lfd. Erträge
Bezüge der gewählten Organe	88.878	94	133	4,2%	der lfd. Erträge
Verwaltungs- und Betriebsaufwand-ohne 2, 3 mit 4	496.065	527	141	23,3%	der lfd. Erträge
Instandhaltungen	12.242	13	3	0,6%	der lfd. Erträge
<b>laufende Ausgaben</b>	<b>1.968.793</b>	<b>2.092</b>	<b>151</b>	<b>92,6%</b>	<b>der lfd. Erträge</b>

*) davon Landesumlage	33.454	36		1,6%	der lfd. Erträge
*) davon Sozialleistungen an das Land	171.687	182		8,1%	der lfd. Erträge

Kassenbestand per 31.12.2018	<b>509.207</b>	541	54
offene Forderungen	127.429	(schließliche Reste des OH, des AOH und der DL)	
offene Verbindlichkeiten (inkl. Rücklagen)	250.929		

Rundungsdifferenzen sind möglich

Rang # = Platzierung nach Pro-Kopf-Werten innerhalb der bgld. Gemeinden

**Gemeinde: Gerersdorf-Sulz**

Gemeindestatus: Gemeinde

PLZ: 7542 GKZ: 10404 Einwohner laut Registerzählung 2016: 1.010

politischer Bezirk: Güssing

	EURO		EURO
<b>Gesamteinnahmen <sup>1)</sup></b>	<b>1.825.672</b>	<b>Gesamtausgaben <sup>1)</sup></b>	<b>1.734.744</b>
<sup>1)</sup> ohne Zuführungen und Investitions- und Tilgungszuschüsse		<sup>1)</sup> ohne Zuführungen und Investitions- und Tilgungszuschüsse	
<b>Davon Erträge:</b>		<b>Davon Aufwendungen:</b>	
Steuern und Abgaben	126.233	Personalkosten	510.267
Abgabenertragsanteile	773.865	Bezüge der gewählten Organe	87.445
Gebühren	218.218	Verwaltungs- und Betriebsaufwand-ohne 2	534.995
Transferzahlungen	137.763	Zinsen für Finanzschulden	10.702
Bedarfs- und Finanzzuweisungen lfd.	231.066	Transferzahlungen	278.536
Sonstige laufende Erträge	145.891	Sonstige laufende Aufwendungen 4)	0
<b>Laufende Erträge</b>	<b>1.633.036</b>	<b>Laufende Aufwendungen</b>	<b>1.421.946</b>
Einmalige Erträge	22.252	Instandhaltungen 2)	59.250
Kapitaltransfer	18.511	Kapitaltransfer und sonstige einmalige	63.948
<b>Gesamterträge</b>	<b>1.673.799</b>	<b>Gesamtaufwendungen</b>	<b>1.545.144</b>
<b>Davon Transaktionen:</b>		<b>Davon Transaktionen:</b>	
Veräußerungen von Vermögen	0	Erwerb von Vermögen	28.160
Darlehensaufnahmen	0	Rückzahlung von Finanzschulden	159.325
Rücklagenentnahmen	29.129	Rücklagenzuführungen	2.115
Vorjahresüberschuss	122.744	Vorjahresabgang	0
<b>Vermögens- und Finanztransaktionen</b>	<b>151.873</b>	<b>Vermögens- und Finanztransaktionen</b>	<b>189.600</b>

	EURO	Pro-Kopf	Rang #	
Gebbarungsergebnis	90.928	90	145	
Jahresergebnis	-31.816	-32	122	
<b>Finanzierungssaldo</b> (Maastricht-Ergebnis)	<b>3.165</b>	<b>3</b>	<b>106</b>	0
<b>Finanzspitze</b> (= lfd. Erträge – lfd. Ausgaben)	<b>14.768</b>	<b>15</b>	<b>149</b>	0,9% der lfd. Erträge

	EURO	Pro-Kopf	Rang #
Schulden gesamt	1.067.146	1.057	110
<b>Schulden für den öffentlichen Haushalt</b>	<b>752.514</b>	<b>745</b>	<b>140</b>
Schulden für marktbestimmte Betriebe	314.632	312	63
<i>Haftungen:</i>	<i>783.854</i>		

	EURO	Pro-Kopf	Rang #	Prozent	der lfd. Erträge
Schuldendienst gesamt	170.027	168	134	10,4%	der lfd. Erträge
<b>SD für den öffentlichen Haushalt</b>	<b>69.729</b>	<b>69</b>	<b>138</b>	<b>4,3%</b>	<b>der lfd. Erträge</b>
SD für marktbestimmte Betriebe	100.298	99	125	6,1%	der lfd. Erträge
Leasing- Miet- und sonst.Refinanzierung 3)	4.414	4	19	0,3%	der lfd. Erträge

	EURO	Pro-Kopf	Rang #	Prozent	der lfd. Erträge
<b>Refinanzierungsaufwand gesamt</b>	<b>174.441</b>	<b>173</b>	<b>98</b>	<b>10,7%</b>	<b>der lfd. Erträge</b>
<b>Personalkosten</b>	<b>510.267</b>	<b>505</b>	<b>89</b>	<b>31,2%</b>	<b>der lfd. Erträge</b>
laufende Transferleistungen *)	278.536	276	33	17,1%	der lfd. Erträge
Bezüge der gewählten Organe	87.445	87	121	5,4%	der lfd. Erträge
Verwaltungs- und Betriebsaufwand-ohne 2, 3 mit 4	530.582	525	139	32,5%	der lfd. Erträge
Instandhaltungen	59.250	59	49	3,6%	der lfd. Erträge
<b>laufende Ausgaben</b>	<b>1.640.520</b>	<b>1.624</b>	<b>97</b>	<b>100,5</b>	<b>der lfd. Erträge</b>

*) davon Landesumlage	27.650	27		1,7%	der lfd. Erträge
*) davon Sozialleistungen an das Land	179.432	178		11,0%	der lfd. Erträge

Kassenbestand per 31.12.2018	<b>85.626</b>	85	152	
offene Forderungen	37.031	(schließliche Reste des OH, des AOH und der DL)		
offene Verbindlichkeiten (inkl. Rücklagen)	31.728			

Rundungsdifferenzen sind möglich

Rang # = Platzierung nach Pro-Kopf-Werten innerhalb der bgld. Gemeinden

**Gemeinde: Großmüribisch**

Gemeindestatus: Gemeinde

PLZ: 7540 GKZ: 10420 Einwohner laut Registerzählung 2016: 238

politischer Bezirk: Güssing

	EURO		EURO
<b>Gesamteinnahmen <sup>1)</sup></b>	<b>583.096</b>	<b>Gesamtausgaben <sup>1)</sup></b>	<b>512.192</b>
<sup>1)</sup> ohne Zuführungen und Investitions- und Tilgungszuschüsse		<sup>1)</sup> ohne Zuführungen und Investitions- und Tilgungszuschüsse	
<b>Davon Erträge:</b>		<b>Davon Aufwendungen:</b>	
Steuern und Abgaben	25.191	Personalkosten	92.658
Abgabenertragsanteile	185.886	Bezüge der gewählten Organe	57.501
Gebühren	45.351	Verwaltungs- und Betriebsaufwand-ohne 2	168.089
Transferzahlungen	39.971	Zinsen für Finanzschulden	2.809
Bedarfs- und Finanzzuweisungen lfd.	165.766	Transferzahlungen	85.652
Sonstige laufende Erträge	20.252	Sonstige laufende Aufwendungen 4)	0
<b>Laufende Erträge</b>	<b>482.416</b>	<b>Laufende Aufwendungen</b>	<b>406.709</b>
Einmalige Erträge	8.459	Instandhaltungen 2)	49.972
Kapitaltransfer	0	Kapitaltransfer und sonstige einmalige	0
<b>Gesamterträge</b>	<b>490.875</b>	<b>Gesamtaufwendungen</b>	<b>456.681</b>
<b>Davon Transaktionen:</b>		<b>Davon Transaktionen:</b>	
Veräußerungen von Vermögen	0	Erwerb von Vermögen	14.663
Darlehensaufnahmen	0	Rückzahlung von Finanzschulden	40.848
Rücklagenentnahmen	0	Rücklagenzuführungen	0
Vorjahresüberschuss	92.221	Vorjahresabgang	0
<b>Vermögens- und Finanztransaktionen</b>	<b>92.221</b>	<b>Vermögens- und Finanztransaktionen</b>	<b>55.511</b>

	EURO	Pro-Kopf	Rang #	
Gebbarungsergebnis	70.904	298	82	
Jahresergebnis	-21.317	-90	146	
<b>Finanzierungssaldo</b> (Maastricht-Ergebnis)	<b>-21.317</b>	<b>-90</b>	<b>139</b>	0
<b>Finanzspitze</b> (= lfd. Erträge – lfd. Ausgaben)	<b>-6.654</b>	<b>-28</b>	<b>155</b>	-1,4% der lfd. Erträge

	EURO		
Schulden gesamt	211.274	888	90
<b>Schulden für den öffentlichen Haushalt</b>	<b>0</b>	<b>0</b>	<b>1</b>
Schulden für marktbestimmte Betriebe	211.274	888	135
<i>Haftungen:</i>	<i>69.778</i>		

	EURO				
Schuldendienst gesamt	43.657	183	142	9,0%	der lfd. Erträge
<b>SD für den öffentlichen Haushalt</b>	<b>0</b>	<b>0</b>	<b>1</b>	<b>0,0%</b>	<b>der lfd. Erträge</b>
SD für marktbestimmte Betriebe	43.657	183	153	9,0%	der lfd. Erträge
Leasing- Miet- und sonst.Refinanzierung 3)	26.972	113	152	5,6%	der lfd. Erträge

	EURO				
<b>Refinanzierungsaufwand gesamt</b>	<b>70.629</b>	<b>297</b>	<b>150</b>	14,6%	der lfd. Erträge
<b>Personalkosten</b>	<b>92.658</b>	<b>389</b>	<b>26</b>	19,2%	der lfd. Erträge
laufende Transferleistungen *)	85.652	360	115	17,8%	der lfd. Erträge
Bezüge der gewählten Organe	57.501	242	168	11,9%	der lfd. Erträge
Verwaltungs- und Betriebsaufwand-ohne 2, 3 mit 4	141.117	593	155	29,3%	der lfd. Erträge
Instandhaltungen	49.972	210	157	10,4%	der lfd. Erträge
<b>laufende Ausgaben</b>	<b>497.529</b>	<b>2.090</b>	<b>150</b>	<b>103,1</b>	der lfd. Erträge

*) davon Landesumlage	4.141	17		0,9%	der lfd. Erträge
*) davon Sozialleistungen an das Land	42.238	177		8,8%	der lfd. Erträge

Kassenbestand per 31.12.2018	<b>87.883</b>	369	84	
offene Forderungen	4.339	(schließliche Reste des OH, des AOH und der DL)		
offene Verbindlichkeiten (inkl. Rücklagen)	21.318			

Rundungsdifferenzen sind möglich

Rang # = Platzierung nach Pro-Kopf-Werten innerhalb der bgld. Gemeinden

**Gemeinde: Güssing**

Gemeindestatus: Stadtgemeinde

PLZ: 7540 GKZ: 10405 Einwohner laut Registerzählung 2016: 3.673

politischer Bezirk: Güssing

	EURO		EURO
<b>Gesamteinnahmen <sup>1)</sup></b>	<b>8.607.842</b>	<b>Gesamtausgaben <sup>1)</sup></b>	<b>8.511.458</b>
<sup>1)</sup> ohne Zuführungen und Investitions- und Tilgungszuschüsse		<sup>1)</sup> ohne Zuführungen und Investitions- und Tilgungszuschüsse	
<b>Davon Erträge:</b>		<b>Davon Aufwendungen:</b>	
Steuern und Abgaben	2.088.219	Personalkosten	2.088.124
Abgabenertragsanteile	2.799.208	Bezüge der gewählten Organe	160.637
Gebühren	1.308.345	Verwaltungs- und Betriebsaufwand-ohne 2	2.166.223
Transferzahlungen	160.165	Zinsen für Finanzschulden	82.487
Bedarfs- und Finanzzuweisungen lfd.	894.391	Transferzahlungen	1.810.848
Sonstige laufende Erträge	594.985	Sonstige laufende Aufwendungen 4)	0
<b>Laufende Erträge</b>	<b>7.845.314</b>	<b>Laufende Aufwendungen</b>	<b>6.308.319</b>
Einmalige Erträge	53.304	Instandhaltungen 2)	299.427
Kapitaltransfer	108.956	Kapitaltransfer und sonstige einmalige	480.415
<b>Gesamterträge</b>	<b>8.007.574</b>	<b>Gesamtaufwendungen</b>	<b>7.088.160</b>
<b>Davon Transaktionen:</b>		<b>Davon Transaktionen:</b>	
Veräußerungen von Vermögen	5.553	Erwerb von Vermögen	561.372
Darlehensaufnahmen	352.772	Rückzahlung von Finanzschulden	795.233
Rücklagenentnahmen	0	Rücklagenzuführungen	0
Vorjahresüberschuss	241.943	Vorjahresabgang	66.693
<b>Vermögens- und Finanztransaktionen</b>	<b>600.268</b>	<b>Vermögens- und Finanztransaktionen</b>	<b>1.423.297</b>

	EURO	Pro-Kopf	Rang #	
Gebarungsergebnis	96.384	26	161	
Jahresergebnis	-78.866	-21	115	
<b>Finanzierungssaldo</b> (Maastricht-Ergebnis)	<b>56.178</b>	<b>15</b>	<b>96</b>	0
<b>Finanzspitze</b> (= lfd. Erträge – lfd. Ausgaben)	<b>495.640</b>	<b>135</b>	<b>114</b>	6,3% der lfd. Erträge

Schulden gesamt	9.656.206	2.629	160
<b>Schulden für den öffentlichen Haushalt</b>	<b>5.907.094</b>	<b>1.608</b>	<b>164</b>
Schulden für marktbestimmte Betriebe	3.749.112	1.021	142
<i>Haftungen:</i>	<i>6.919.496</i>		

Schuldendienst gesamt	877.719	239	154	11,2%	der lfd. Erträge
<b>SD für den öffentlichen Haushalt</b>	<b>529.711</b>	<b>144</b>	<b>165</b>	<b>6,8%</b>	<b>der lfd. Erträge</b>
SD für marktbestimmte Betriebe	348.009	95	121	4,4%	der lfd. Erträge
Leasing- Miet- und sonst.Refinanzierung 3)	218.393	59	112	2,8%	der lfd. Erträge

<b>Refinanzierungsaufwand gesamt</b>	<b>1.096.112</b>	<b>298</b>	<b>152</b>	14,0%	der lfd. Erträge
<b>Personalkosten</b>	<b>2.088.124</b>	<b>569</b>	<b>129</b>	26,6%	der lfd. Erträge
laufende Transferleistungen *)	1.810.848	493	150	23,1%	der lfd. Erträge
Bezüge der gewählten Organe	160.637	44	20	2,0%	der lfd. Erträge
Verwaltungs- und Betriebsaufwand-ohne 2, 3 mit 4	1.947.830	530	145	24,8%	der lfd. Erträge
Instandhaltungen	299.427	82	77	3,8%	der lfd. Erträge
<b>laufende Ausgaben</b>	<b>7.402.978</b>	<b>2.016</b>	<b>143</b>	<b>94,4%</b>	der lfd. Erträge

*) davon Landesumlage	467.921	127		6,0%	der lfd. Erträge
*) davon Sozialleistungen an das Land	955.397	260		12,2%	der lfd. Erträge

Kassenbestand per 31.12.2018	<b>388.967</b>	106	149
offene Forderungen	115.488	(schließliche Reste des OH, des AOH und der DL)	
offene Verbindlichkeiten (inkl. Rücklagen)	408.070		

Rundungsdifferenzen sind möglich

Rang # = Platzierung nach Pro-Kopf-Werten innerhalb der bgld. Gemeinden

Anmerkung: Es gibt Differenzen zum RA in Papierform beim Maastricht-Ergebnis.



**Gemeinde: Güttenbach**

Gemeindestatus: Marktgemeinde

PLZ: 7536 GKZ: 10406 Einwohner laut Registerzählung 2016: 883

politischer Bezirk: Güssing

	EURO		EURO
<b>Gesamteinnahmen <sup>1)</sup></b>	<b>1.807.439</b>	<b>Gesamtausgaben <sup>1)</sup></b>	<b>1.501.157</b>
<sup>1)</sup> ohne Zuführungen und Investitions- und Tilgungszuschüsse		<sup>1)</sup> ohne Zuführungen und Investitions- und Tilgungszuschüsse	
<b>Davon Erträge:</b>		<b>Davon Aufwendungen:</b>	
Steuern und Abgaben	140.689	Personalkosten	510.683
Abgabenertragsanteile	666.250	Bezüge der gewählten Organe	82.254
Gebühren	161.582	Verwaltungs- und Betriebsaufwand-ohne 2	387.155
Transferzahlungen	2.791	Zinsen für Finanzschulden	12.494
Bedarfs- und Finanzzuweisungen lfd.	376.020	Transferzahlungen	273.783
Sonstige laufende Erträge	132.267	Sonstige laufende Aufwendungen 4)	0
<b>Laufende Erträge</b>	<b>1.479.599</b>	<b>Laufende Aufwendungen</b>	<b>1.266.369</b>
Einmalige Erträge	4.232	Instandhaltungen 2)	88.837
Kapitaltransfer	0	Kapitaltransfer und sonstige einmalige	981
<b>Gesamterträge</b>	<b>1.483.831</b>	<b>Gesamtaufwendungen</b>	<b>1.356.187</b>
<b>Davon Transaktionen:</b>		<b>Davon Transaktionen:</b>	
Veräußerungen von Vermögen	0	Erwerb von Vermögen	98.109
Darlehensaufnahmen	0	Rückzahlung von Finanzschulden	46.861
Rücklagenentnahmen	0	Rücklagenzuführungen	0
Vorjahresüberschuss	323.607	Vorjahresabgang	0
<b>Vermögens- und Finanztransaktionen</b>	<b>323.607</b>	<b>Vermögens- und Finanztransaktionen</b>	<b>144.970</b>

	EURO	Pro-Kopf	Rang #	
Gebarungsergebnis	306.282	347	66	
Jahresergebnis	-17.326	-20	112	
<b>Finanzierungssaldo</b> (Maastricht-Ergebnis)	<b>7.675</b>	<b>9</b>	<b>103</b>	0
<b>Finanzspitze</b> (= lfd. Erträge – lfd. Ausgaben)	<b>81.764</b>	<b>93</b>	<b>130</b>	5,5% der lfd. Erträge

Schulden gesamt	882.512	999	105
<b>Schulden für den öffentlichen Haushalt</b>	<b>0</b>	<b>0</b>	<b>1</b>
Schulden für marktbestimmte Betriebe	882.512	999	140
<i>Haftungen:</i>	<i>990.485</i>		

Schuldendienst gesamt	59.355	67	56	4,0%	der lfd. Erträge
<b>SD für den öffentlichen Haushalt</b>	<b>0</b>	<b>0</b>	<b>1</b>	<b>0,0%</b>	<b>der lfd. Erträge</b>
SD für marktbestimmte Betriebe	59.355	67	97	4,0%	der lfd. Erträge
Leasing- Miet- und sonst.Refinanzierung 3)	54.778	62	115	3,7%	der lfd. Erträge

<b>Refinanzierungsaufwand gesamt</b>	<b>114.133</b>	<b>129</b>	<b>75</b>	<b>7,7%</b>	<b>der lfd. Erträge</b>
<b>Personalkosten</b>	<b>510.683</b>	<b>578</b>	<b>132</b>	<b>34,5%</b>	<b>der lfd. Erträge</b>
laufende Transferleistungen *)	273.783	310	83	18,5%	der lfd. Erträge
Bezüge der gewählten Organe	82.254	93	132	5,6%	der lfd. Erträge
Verwaltungs- und Betriebsaufwand-ohne 2, 3 mit 4	332.377	376	65	22,5%	der lfd. Erträge
Instandhaltungen	88.837	101	105	6,0%	der lfd. Erträge
<b>laufende Ausgaben</b>	<b>1.402.067</b>	<b>1.588</b>	<b>91</b>	<b>94,8%</b>	<b>der lfd. Erträge</b>

*) davon Landesumlage	33.863	38		2,3%	der lfd. Erträge
*) davon Sozialleistungen an das Land	166.132	188		11,2%	der lfd. Erträge

Kassenbestand per 31.12.2018	<b>283.281</b>	321	97
offene Forderungen	55.400	(schließliche Reste des OH, des AOH und der DL)	
offene Verbindlichkeiten (inkl. Rücklagen)	32.399		

Rundungsdifferenzen sind möglich

Rang # = Platzierung nach Pro-Kopf-Werten innerhalb der bgld. Gemeinden

**Gemeinde: Hackerberg**

Gemeindestatus: Gemeinde

PLZ: 8292 GKZ: 10418 Einwohner laut Registerzählung 2016: 358

politischer Bezirk: Güssing

	EURO		EURO
<b>Gesamteinnahmen <sup>1)</sup></b>	<b>641.398</b>	<b>Gesamtausgaben <sup>1)</sup></b>	<b>633.657</b>
<sup>1)</sup> ohne Zuführungen und Investitions- und Tilgungszuschüsse		<sup>1)</sup> ohne Zuführungen und Investitions- und Tilgungszuschüsse	
<b>Davon Erträge:</b>		<b>Davon Aufwendungen:</b>	
Steuern und Abgaben	22.464	Personalkosten	132.139
Abgabenertragsanteile	277.040	Bezüge der gewählten Organe	54.251
Gebühren	51.089	Verwaltungs- und Betriebsaufwand-ohne 2	198.034
Transferzahlungen	45.997	Zinsen für Finanzschulden	4.794
Bedarfs- und Finanzzuweisungen lfd.	143.537	Transferzahlungen	123.828
Sonstige laufende Erträge	68.075	Sonstige laufende Aufwendungen 4)	0
<b>Laufende Erträge</b>	<b>608.203</b>	<b>Laufende Aufwendungen</b>	<b>513.046</b>
Einmalige Erträge	8.813	Instandhaltungen 2)	14.775
Kapitaltransfer	6.775	Kapitaltransfer und sonstige einmalige	800
<b>Gesamterträge</b>	<b>623.791</b>	<b>Gesamtaufwendungen</b>	<b>528.622</b>
<b>Davon Transaktionen:</b>		<b>Davon Transaktionen:</b>	
Veräußerungen von Vermögen	0	Erwerb von Vermögen	55.456
Darlehensaufnahmen	0	Rückzahlung von Finanzschulden	49.579
Rücklagenentnahmen	0	Rücklagenzuführungen	0
Vorjahresüberschuss	17.607	Vorjahresabgang	0
<b>Vermögens- und Finanztransaktionen</b>	<b>17.607</b>	<b>Vermögens- und Finanztransaktionen</b>	<b>105.035</b>

	EURO	Pro-Kopf	Rang #	
Gebarungsergebnis	7.741	22	162	
Jahresergebnis	-9.866	-28	121	
<b>Finanzierungssaldo</b> (Maastricht-Ergebnis)	<b>-4.732</b>	<b>-13</b>	<b>114</b>	0
<b>Finanzspitze</b> (= lfd. Erträge – lfd. Ausgaben)	<b>39.615</b>	<b>111</b>	<b>123</b>	6,5% der lfd. Erträge

Schulden gesamt	275.121	768	80
<b>Schulden für den öffentlichen Haushalt</b>	<b>69.922</b>	<b>195</b>	<b>87</b>
Schulden für marktbestimmte Betriebe	205.200	573	111

Haftungen: 22.667

Schuldendienst gesamt	54.373	152	126	8,9%	der lfd. Erträge
<b>SD für den öffentlichen Haushalt</b>	<b>5.872</b>	<b>16</b>	<b>68</b>	<b>1,0%</b>	<b>der lfd. Erträge</b>
SD für marktbestimmte Betriebe	48.502	135	137	8,0%	der lfd. Erträge
Leasing- Miet- und sonst.Refinanzierung 3)	39.623	111	149	6,5%	der lfd. Erträge

<b>Refinanzierungsaufwand gesamt</b>	<b>93.996</b>	<b>263</b>	<b>141</b>	15,5%	der lfd. Erträge
<b>Personalkosten</b>	<b>132.139</b>	<b>369</b>	<b>19</b>	21,7%	der lfd. Erträge
laufende Transferleistungen *)	123.828	346	103	20,4%	der lfd. Erträge
Bezüge der gewählten Organe	54.251	152	162	8,9%	der lfd. Erträge
Verwaltungs- und Betriebsaufwand-ohne 2, 3 mit 4	158.411	442	108	26,0%	der lfd. Erträge
Instandhaltungen	14.775	41	23	2,4%	der lfd. Erträge
<b>laufende Ausgaben</b>	<b>577.401</b>	<b>1.613</b>	<b>95</b>	<b>94,9%</b>	<b>der lfd. Erträge</b>

*) davon Landesumlage	3.814	11		0,6%	der lfd. Erträge
*) davon Sozialleistungen an das Land	58.965	165		9,7%	der lfd. Erträge

Kassenbestand per 31.12.2018	<b>30.084</b>	84	153
offene Forderungen	7.049	(schließliche Reste des OH, des AOH und der DL)	
offene Verbindlichkeiten (inkl. Rücklagen)	29.393		

Rundungsdifferenzen sind möglich

Rang # = Platzierung nach Pro-Kopf-Werten innerhalb der bgld. Gemeinden

**Gemeinde: Heiligenbrunn**

Gemeindestatus: Gemeinde

PLZ: 7522 GKZ: 10407 Einwohner laut Registerzählung 2016: 776

politischer Bezirk: Güssing

	EURO		EURO
<b>Gesamteinnahmen <sup>1)</sup></b>	<b>1.666.073</b>	<b>Gesamtausgaben <sup>1)</sup></b>	<b>1.376.284</b>
<sup>1)</sup> ohne Zuführungen und Investitions- und Tilgungszuschüsse		<sup>1)</sup> ohne Zuführungen und Investitions- und Tilgungszuschüsse	
<b>Davon Erträge:</b>		<b>Davon Aufwendungen:</b>	
Steuern und Abgaben	106.873	Personalkosten	383.536
Abgabenertragsanteile	601.514	Bezüge der gewählten Organe	74.546
Gebühren	177.589	Verwaltungs- und Betriebsaufwand-ohne 2	345.870
Transferzahlungen	92.556	Zinsen für Finanzschulden	5.652
Bedarfs- und Finanzzuweisungen lfd.	251.760	Transferzahlungen	227.715
Sonstige laufende Erträge	164.432	Sonstige laufende Aufwendungen 4)	0
<b>Laufende Erträge</b>	<b>1.394.724</b>	<b>Laufende Aufwendungen</b>	<b>1.037.319</b>
Einmalige Erträge	12.230	Instandhaltungen 2)	76.826
Kapitaltransfer	35.543	Kapitaltransfer und sonstige einmalige	33.237
<b>Gesamterträge</b>	<b>1.442.497</b>	<b>Gesamtaufwendungen</b>	<b>1.147.382</b>
<b>Davon Transaktionen:</b>		<b>Davon Transaktionen:</b>	
Veräußerungen von Vermögen	0	Erwerb von Vermögen	192.488
Darlehensaufnahmen	0	Rückzahlung von Finanzschulden	36.413
Rücklagenentnahmen	0	Rücklagenzuführungen	0
Vorjahresüberschuss	223.576	Vorjahresabgang	0
<b>Vermögens- und Finanztransaktionen</b>	<b>223.576</b>	<b>Vermögens- und Finanztransaktionen</b>	<b>228.902</b>

	EURO	Pro-Kopf	Rang #	
Gebarungsergebnis	289.789	373	62	
Jahresergebnis	66.213	85	53	
<b>Finanzierungssaldo</b> (Maastricht-Ergebnis)	<b>82.777</b>	<b>107</b>	<b>50</b>	0
<b>Finanzspitze</b> (= lfd. Erträge – lfd. Ausgaben)	<b>256.395</b>	<b>330</b>	<b>22</b>	18,4% der lfd. Erträge

Schulden gesamt	346.618	447	42
<b>Schulden für den öffentlichen Haushalt</b>	<b>78.000</b>	<b>101</b>	<b>64</b>
Schulden für marktbestimmte Betriebe	268.618	346	72
<i>Haftungen:</i>	<i>207.678</i>		

Schuldendienst gesamt	42.066	54	39	3,0%	der lfd. Erträge
<b>SD für den öffentlichen Haushalt</b>	<b>13.684</b>	<b>18</b>	<b>70</b>	<b>1,0%</b>	<b>der lfd. Erträge</b>
SD für marktbestimmte Betriebe	28.381	37	57	2,0%	der lfd. Erträge
Leasing- Miet- und sonst. Refinanzierung 3)	86.592	112	151	6,2%	der lfd. Erträge

<b>Refinanzierungsaufwand gesamt</b>	<b>128.658</b>	<b>166</b>	<b>95</b>	9,2%	der lfd. Erträge
<b>Personalkosten</b>	<b>383.536</b>	<b>494</b>	<b>82</b>	27,5%	der lfd. Erträge
laufende Transferleistungen *)	227.715	293	60	16,3%	der lfd. Erträge
Bezüge der gewählten Organe	74.546	96	135	5,3%	der lfd. Erträge
Verwaltungs- und Betriebsaufwand-ohne 2, 3 mit 4	259.277	334	32	18,6%	der lfd. Erträge
Instandhaltungen	76.826	99	100	5,5%	der lfd. Erträge
<b>laufende Ausgaben</b>	<b>1.150.558</b>	<b>1.483</b>	<b>62</b>	<b>82,5%</b>	der lfd. Erträge

*) davon Landesumlage	19.184	25		1,4%	der lfd. Erträge
*) davon Sozialleistungen an das Land	143.441	185		10,3%	der lfd. Erträge

Kassenbestand per 31.12.2018	<b>301.574</b>	389	80
offene Forderungen	12.539	(schließliche Reste des OH, des AOH und der DL)	
offene Verbindlichkeiten (inkl. Rücklagen)	24.324		

Rundungsdifferenzen sind möglich

Rang # = Platzierung nach Pro-Kopf-Werten innerhalb der bgld. Gemeinden

**Gemeinde: Heugraben**

Gemeindestatus: Gemeinde

PLZ: 7551 GKZ: 10424 Einwohner laut Registerzählung 2016: 207

politischer Bezirk: Güssing

	EURO		EURO
<b>Gesamteinnahmen <sup>1)</sup></b>	<b>595.918</b>	<b>Gesamtausgaben <sup>1)</sup></b>	<b>452.165</b>
<sup>1)</sup> ohne Zuführungen und Investitions- und Tilgungszuschüsse		<sup>1)</sup> ohne Zuführungen und Investitions- und Tilgungszuschüsse	
<b>Davon Erträge:</b>		<b>Davon Aufwendungen:</b>	
Steuern und Abgaben	22.053	Personalkosten	39.866
Abgabenertragsanteile	157.993	Bezüge der gewählten Organe	55.042
Gebühren	25.335	Verwaltungs- und Betriebsaufwand-ohne 2	140.142
Transferzahlungen	23.792	Zinsen für Finanzschulden	4.188
Bedarfs- und Finanzzuweisungen lfd.	162.403	Transferzahlungen	54.763
Sonstige laufende Erträge	44.410	Sonstige laufende Aufwendungen 4)	0
<b>Laufende Erträge</b>	<b>435.986</b>	<b>Laufende Aufwendungen</b>	<b>294.001</b>
Einmalige Erträge	3.467	Instandhaltungen 2)	32.778
Kapitaltransfer	3.795	Kapitaltransfer und sonstige einmalige	21.905
<b>Gesamterträge</b>	<b>443.248</b>	<b>Gesamtaufwendungen</b>	<b>348.684</b>
<b>Davon Transaktionen:</b>		<b>Davon Transaktionen:</b>	
Veräußerungen von Vermögen	44.187	Erwerb von Vermögen	86.431
Darlehensaufnahmen	0	Rückzahlung von Finanzschulden	17.050
Rücklagenentnahmen	0	Rücklagenzuführungen	0
Vorjahresüberschuss	108.483	Vorjahresabgang	0
<b>Vermögens- und Finanztransaktionen</b>	<b>152.670</b>	<b>Vermögens- und Finanztransaktionen</b>	<b>103.481</b>

	EURO	Pro-Kopf	Rang #	
Gebbarungsergebnis	143.753	694	24	
Jahresergebnis	35.270	170	23	
<b>Finanzierungssaldo</b> (Maastricht-Ergebnis)	<b>35.270</b>	<b>170</b>	<b>32</b>	0
<b>Finanzspitze</b> (= lfd. Erträge – lfd. Ausgaben)	<b>95.623</b>	<b>462</b>	<b>11</b>	21,9% der lfd. Erträge

Schulden gesamt	282.602	1.365	129
<b>Schulden für den öffentlichen Haushalt</b>	<b>0</b>	<b>0</b>	<b>1</b>
Schulden für marktbestimmte Betriebe	282.602	1.365	154
<i>Haftungen:</i>	<i>72.485</i>		

Schuldendienst gesamt	21.238	103	81	4,9%	der lfd. Erträge
<b>SD für den öffentlichen Haushalt</b>	<b>0</b>	<b>0</b>	<b>1</b>	<b>0,0%</b>	<b>der lfd. Erträge</b>
SD für marktbestimmte Betriebe	21.238	103	127	4,9%	der lfd. Erträge
Leasing- Miet- und sonst.Refinanzierung 3)	0	0	1	0,0%	der lfd. Erträge

<b>Refinanzierungsaufwand gesamt</b>	<b>21.238</b>	<b>103</b>	<b>43</b>	4,9%	der lfd. Erträge
<b>Personalkosten</b>	<b>39.866</b>	<b>193</b>	<b>5</b>	9,1%	der lfd. Erträge
laufende Transferleistungen *)	54.763	265	18	12,6%	der lfd. Erträge
Bezüge der gewählten Organe	55.042	266	170	12,6%	der lfd. Erträge
Verwaltungs- und Betriebsaufwand-ohne 2, 3 mit 4	140.142	677	164	32,1%	der lfd. Erträge
Instandhaltungen	32.778	158	145	7,5%	der lfd. Erträge
<b>laufende Ausgaben</b>	<b>343.829</b>	<b>1.661</b>	<b>100</b>	<b>78,9%</b>	<b>der lfd. Erträge</b>

*) davon Landesumlage	4.182	20		1,0%	der lfd. Erträge
*) davon Sozialleistungen an das Land	35.601	172		8,2%	der lfd. Erträge

Kassenbestand per 31.12.2018	<b>214.615</b>	1.037	17		
offene Forderungen	2.780	(schließliche Reste des OH, des AOH und der DL)			
offene Verbindlichkeiten (inkl. Rücklagen)	73.642				

Rundungsdifferenzen sind möglich

Rang # = Platzierung nach Pro-Kopf-Werten innerhalb der bgld. Gemeinden

**Gemeinde: Inzenhof**

Gemeindestatus: Gemeinde

PLZ: 7540 GKZ: 10421 Einwohner laut Registerzählung 2016: 340

politischer Bezirk: Güssing

	EURO		EURO
<b>Gesamteinnahmen <sup>1)</sup></b>	<b>1.067.019</b>	<b>Gesamtausgaben <sup>1)</sup></b>	<b>1.018.745</b>
<sup>1)</sup> ohne Zuführungen und Investitions- und Tilgungszuschüsse		<sup>1)</sup> ohne Zuführungen und Investitions- und Tilgungszuschüsse	
<b>Davon Erträge:</b>		<b>Davon Aufwendungen:</b>	
Steuern und Abgaben	24.102	Personalkosten	301.928
Abgabenertragsanteile	262.631	Bezüge der gewählten Organe	57.499
Gebühren	98.584	Verwaltungs- und Betriebsaufwand-ohne 2	307.590
Transferzahlungen	55.985	Zinsen für Finanzschulden	4.230
Bedarfs- und Finanzzuweisungen lfd.	291.368	Transferzahlungen	116.083
Sonstige laufende Erträge	171.671	Sonstige laufende Aufwendungen 4)	0
<b>Laufende Erträge</b>	<b>904.341</b>	<b>Laufende Aufwendungen</b>	<b>787.331</b>
Einmalige Erträge	0	Instandhaltungen 2)	28.752
Kapitaltransfer	5.285	Kapitaltransfer und sonstige einmalige	11.910
<b>Gesamterträge</b>	<b>909.625</b>	<b>Gesamtaufwendungen</b>	<b>827.993</b>
<b>Davon Transaktionen:</b>		<b>Davon Transaktionen:</b>	
Veräußerungen von Vermögen	0	Erwerb von Vermögen	148.887
Darlehensaufnahmen	0	Rückzahlung von Finanzschulden	41.865
Rücklagenentnahmen	0	Rücklagenzuführungen	0
Vorjahresüberschuss	157.394	Vorjahresabgang	0
<b>Vermögens- und Finanztransaktionen</b>	<b>157.394</b>	<b>Vermögens- und Finanztransaktionen</b>	<b>190.752</b>

	EURO	Pro-Kopf	Rang #	
Gebarungsergebnis	48.274	142	135	
Jahresergebnis	-109.119	-321	166	
<b>Finanzierungssaldo</b> (Maastricht-Ergebnis)	<b>-104.332</b>	<b>-307</b>	<b>159</b>	0
<b>Finanzspitze</b> (= lfd. Erträge – lfd. Ausgaben)	<b>46.393</b>	<b>136</b>	<b>112</b>	5,1% der lfd. Erträge

Schulden gesamt	498.230	1.465	136
<b>Schulden für den öffentlichen Haushalt</b>	<b>321.368</b>	<b>945</b>	<b>148</b>
Schulden für marktbestimmte Betriebe	176.861	520	98
<i>Haftungen:</i>	<i>938.044</i>		

Schuldendienst gesamt	46.095	136	114	5,1%	der lfd. Erträge
<b>SD für den öffentlichen Haushalt</b>	<b>5.738</b>	<b>17</b>	<b>69</b>	<b>0,6%</b>	<b>der lfd. Erträge</b>
SD für marktbestimmte Betriebe	40.356	119	133	4,5%	der lfd. Erträge
Leasing- Miet- und sonst.Refinanzierung 3)	29.795	88	135	3,3%	der lfd. Erträge

<b>Refinanzierungsaufwand gesamt</b>	<b>75.889</b>	<b>223</b>	<b>128</b>	8,4%	der lfd. Erträge
<b>Personalkosten</b>	<b>301.928</b>	<b>888</b>	<b>170</b>	33,4%	der lfd. Erträge
laufende Transferleistungen *)	116.083	341	100	12,8%	der lfd. Erträge
Bezüge der gewählten Organe	57.499	169	165	6,4%	der lfd. Erträge
Verwaltungs- und Betriebsaufwand-ohne 2, 3 mit 4	277.795	817	170	30,7%	der lfd. Erträge
Instandhaltungen	28.752	85	81	3,2%	der lfd. Erträge
<b>laufende Ausgaben</b>	<b>857.948</b>	<b>2.523</b>	<b>165</b>	<b>94,9%</b>	der lfd. Erträge

*) davon Landesumlage	4.940	15		0,5%	der lfd. Erträge
*) davon Sozialleistungen an das Land	62.510	184		6,9%	der lfd. Erträge

Kassenbestand per 31.12.2018	<b>18.857</b>	55	162
offene Forderungen	51.243	(schließliche Reste des OH, des AOH und der DL)	
offene Verbindlichkeiten (inkl. Rücklagen)	21.826		

Rundungsdifferenzen sind möglich

Rang # = Platzierung nach Pro-Kopf-Werten innerhalb der bgld. Gemeinden

Anmerkung: Es gibt Differenzen zum RA in Papierform beim Schuldendienst.

**Gemeinde: Kleinmüribisch**

Gemeindestatus: Gemeinde

PLZ: 7540 GKZ: 10422 Einwohner laut Registerzählung 2016: 230

politischer Bezirk: Güssing

	EURO		EURO
<b>Gesamteinnahmen <sup>1)</sup></b>	<b>588.025</b>	<b>Gesamtausgaben <sup>1)</sup></b>	<b>533.223</b>
<sup>1)</sup> ohne Zuführungen und Investitions- und Tilgungszuschüsse		<sup>1)</sup> ohne Zuführungen und Investitions- und Tilgungszuschüsse	
<b>Davon Erträge:</b>		<b>Davon Aufwendungen:</b>	
Steuern und Abgaben	18.434	Personalkosten	161.559
Abgabenertragsanteile	177.501	Bezüge der gewählten Organe	57.335
Gebühren	51.546	Verwaltungs- und Betriebsaufwand-ohne 2	184.194
Transferzahlungen	11.173	Zinsen für Finanzschulden	932
Bedarfs- und Finanzzuweisungen lfd.	235.183	Transferzahlungen	56.197
Sonstige laufende Erträge	78.878	Sonstige laufende Aufwendungen 4)	0
<b>Laufende Erträge</b>	<b>572.715</b>	<b>Laufende Aufwendungen</b>	<b>460.216</b>
Einmalige Erträge	1.945	Instandhaltungen 2)	13.250
Kapitaltransfer	2.000	Kapitaltransfer und sonstige einmalige	5.122
<b>Gesamterträge</b>	<b>576.660</b>	<b>Gesamtaufwendungen</b>	<b>478.588</b>
<b>Davon Transaktionen:</b>		<b>Davon Transaktionen:</b>	
Veräußerungen von Vermögen	0	Erwerb von Vermögen	31.634
Darlehensaufnahmen	0	Rückzahlung von Finanzschulden	23.001
Rücklagenentnahmen	0	Rücklagenzuführungen	0
Vorjahresüberschuss	11.365	Vorjahresabgang	0
<b>Vermögens- und Finanztransaktionen</b>	<b>11.365</b>	<b>Vermögens- und Finanztransaktionen</b>	<b>54.635</b>

	EURO	Pro-Kopf	Rang #	
Gebbarungsergebnis	54.803	238	104	
Jahresergebnis	43.437	189	20	
<b>Finanzierungssaldo</b> (Maastricht-Ergebnis)	<b>43.437</b>	<b>189</b>	<b>23</b>	0
<b>Finanzspitze</b> (= lfd. Erträge – lfd. Ausgaben)	<b>78.193</b>	<b>340</b>	<b>19</b>	13,7% der lfd. Erträge

Schulden gesamt	70.410	306	29
<b>Schulden für den öffentlichen Haushalt</b>	<b>0</b>	<b>0</b>	<b>1</b>
Schulden für marktbestimmte Betriebe	70.410	306	62
<i>Haftungen:</i>	<i>64.940</i>		

Schuldendienst gesamt	23.933	104	84	4,2%	der lfd. Erträge
<b>SD für den öffentlichen Haushalt</b>	<b>0</b>	<b>0</b>	<b>1</b>	<b>0,0%</b>	<b>der lfd. Erträge</b>
SD für marktbestimmte Betriebe	23.933	104	128	4,2%	der lfd. Erträge
Leasing- Miet- und sonst.Refinanzierung 3)	17.958	78	128	3,1%	der lfd. Erträge

<b>Refinanzierungsaufwand gesamt</b>	<b>41.891</b>	<b>182</b>	<b>105</b>	<b>7,3%</b>	<b>der lfd. Erträge</b>
<b>Personalkosten</b>	<b>161.559</b>	<b>702</b>	<b>163</b>	<b>28,2%</b>	<b>der lfd. Erträge</b>
laufende Transferleistungen *)	56.197	244	6	9,8%	der lfd. Erträge
Bezüge der gewählten Organe	57.335	249	169	10,0%	der lfd. Erträge
Verwaltungs- und Betriebsaufwand-ohne 2, 3 mit 4	166.236	723	166	29,0%	der lfd. Erträge
Instandhaltungen	13.250	58	46	2,3%	der lfd. Erträge
<b>laufende Ausgaben</b>	<b>496.467</b>	<b>2.159</b>	<b>155</b>	<b>86,7%</b>	<b>der lfd. Erträge</b>

*) davon Landesumlage	2.620	11		0,5%	der lfd. Erträge
*) davon Sozialleistungen an das Land	39.495	172		6,9%	der lfd. Erträge

Kassenbestand per 31.12.2018	<b>51.560</b>	224	119	
offene Forderungen	3.849	(schließliche Reste des OH, des AOH und der DL)		
offene Verbindlichkeiten (inkl. Rücklagen)	607			

Rundungsdifferenzen sind möglich

Rang # = Platzierung nach Pro-Kopf-Werten innerhalb der bgld. Gemeinden

**Gemeinde:** Kukmirn

Gemeindestatus: Marktgemeinde

PLZ: 7543 GKZ: 10408 Einwohner laut Registerzählung 2016: 2.023

politischer Bezirk: Güssing

	EURO		EURO
<b>Gesamteinnahmen <sup>1)</sup></b>	<b>4.032.439</b>	<b>Gesamtausgaben <sup>1)</sup></b>	<b>3.467.225</b>
<sup>1)</sup> ohne Zuführungen und Investitions- und Tilgungszuschüsse		<sup>1)</sup> ohne Zuführungen und Investitions- und Tilgungszuschüsse	
<b>Davon Erträge:</b>		<b>Davon Aufwendungen:</b>	
Steuern und Abgaben	257.580	Personalkosten	871.283
Abgabenertragsanteile	1.557.268	Bezüge der gewählten Organe	110.219
Gebühren	360.025	Verwaltungs- und Betriebsaufwand-ohne 2	778.511
Transferzahlungen	88.659	Zinsen für Finanzschulden	36.031
Bedarfs- und Finanzzuweisungen lfd.	674.615	Transferzahlungen	549.366
Sonstige laufende Erträge	202.874	Sonstige laufende Aufwendungen 4)	0
<b>Laufende Erträge</b>	<b>3.141.021</b>	<b>Laufende Aufwendungen</b>	<b>2.345.410</b>
Einmalige Erträge	15.735	Instandhaltungen 2)	45.963
Kapitaltransfer	280.269	Kapitaltransfer und sonstige einmalige	16.501
<b>Gesamterträge</b>	<b>3.437.025</b>	<b>Gesamtaufwendungen</b>	<b>2.407.874</b>
<b>Davon Transaktionen:</b>		<b>Davon Transaktionen:</b>	
Veräußerungen von Vermögen	8.190	Erwerb von Vermögen	683.308
Darlehensaufnahmen	411.143	Rückzahlung von Finanzschulden	374.726
Rücklagenentnahmen	75.026	Rücklagenzuführungen	1.315
Vorjahresüberschuss	101.056	Vorjahresabgang	0
<b>Vermögens- und Finanztransaktionen</b>	<b>595.414</b>	<b>Vermögens- und Finanztransaktionen</b>	<b>1.059.350</b>

	EURO	Pro-Kopf	Rang #	
Gebbarungsergebnis	565.215	279	92	
Jahresergebnis	464.158	229	11	
<b>Finanzierungssaldo</b> (Maastricht-Ergebnis)	<b>27.039</b>	<b>13</b>	<b>98</b>	0
<b>Finanzspitze</b> (= lfd. Erträge – lfd. Ausgaben)	<b>390.656</b>	<b>193</b>	<b>85</b>	12,4% der lfd. Erträge

Schulden gesamt	3.579.651	1.769	151
<b>Schulden für den öffentlichen Haushalt</b>	<b>620.047</b>	<b>306</b>	<b>102</b>
Schulden für marktbestimmte Betriebe	2.959.604	1.463	156
<i>Haftungen:</i>	<i>630.648</i>		

Schuldendienst gesamt	410.758	203	150	13,1%	der lfd. Erträge
<b>SD für den öffentlichen Haushalt</b>	<b>50.190</b>	<b>25</b>	<b>88</b>	<b>1,6%</b>	<b>der lfd. Erträge</b>
SD für marktbestimmte Betriebe	360.568	178	152	11,5%	der lfd. Erträge
Leasing- Miet- und sonst.Refinanzierung 3)	83.992	42	89	2,7%	der lfd. Erträge

<b>Refinanzierungsaufwand gesamt</b>	<b>494.749</b>	<b>245</b>	<b>139</b>	15,8%	der lfd. Erträge
<b>Personalkosten</b>	<b>871.283</b>	<b>431</b>	<b>42</b>	27,7%	der lfd. Erträge
laufende Transferleistungen *)	549.366	272	25	17,5%	der lfd. Erträge
Bezüge der gewählten Organe	110.219	54	43	3,5%	der lfd. Erträge
Verwaltungs- und Betriebsaufwand-ohne 2, 3 mit 4	694.519	343	40	22,1%	der lfd. Erträge
Instandhaltungen	45.963	23	4	1,5%	der lfd. Erträge
<b>laufende Ausgaben</b>	<b>2.766.100</b>	<b>1.367</b>	<b>29</b>	<b>88,1%</b>	<b>der lfd. Erträge</b>

*) davon Landesumlage	53.631	27		1,7%	der lfd. Erträge
*) davon Sozialleistungen an das Land	361.698	179		11,5%	der lfd. Erträge

Kassenbestand per 31.12.2018	<b>396.088</b>	196	127
offene Forderungen	237.401	(schließliche Reste des OH, des AOH und der DL)	
offene Verbindlichkeiten (inkl. Rücklagen)	68.275		

Rundungsdifferenzen sind möglich

Rang # = Platzierung nach Pro-Kopf-Werten innerhalb der bgld. Gemeinden

**Gemeinde: Moschendorf**

Gemeindestatus: Gemeinde

PLZ: 7540 GKZ: 10428 Einwohner laut Registerzählung 2016: 407

politischer Bezirk: Güssing

	EURO		EURO
<b>Gesamteinnahmen <sup>1)</sup></b>	<b>956.660</b>	<b>Gesamtausgaben <sup>1)</sup></b>	<b>920.852</b>
<sup>1)</sup> ohne Zuführungen und Investitions- und Tilgungszuschüsse		<sup>1)</sup> ohne Zuführungen und Investitions- und Tilgungszuschüsse	
<b>Davon Erträge:</b>		<b>Davon Aufwendungen:</b>	
Steuern und Abgaben	49.652	Personalkosten	208.683
Abgabenertragsanteile	310.109	Bezüge der gewählten Organe	53.478
Gebühren	64.536	Verwaltungs- und Betriebsaufwand-ohne 2	132.120
Transferzahlungen	-7.717	Zinsen für Finanzschulden	11.092
Bedarfs- und Finanzzuweisungen lfd.	194.149	Transferzahlungen	123.687
Sonstige laufende Erträge	49.156	Sonstige laufende Aufwendungen 4)	0
<b>Laufende Erträge</b>	<b>659.885</b>	<b>Laufende Aufwendungen</b>	<b>529.059</b>
Einmalige Erträge	1.579	Instandhaltungen 2)	61.891
Kapitaltransfer	116.730	Kapitaltransfer und sonstige einmalige	34.294
<b>Gesamterträge</b>	<b>778.194</b>	<b>Gesamtaufwendungen</b>	<b>625.245</b>
<b>Davon Transaktionen:</b>		<b>Davon Transaktionen:</b>	
Veräußerungen von Vermögen	0	Erwerb von Vermögen	199.362
Darlehensaufnahmen	0	Rückzahlung von Finanzschulden	92.245
Rücklagenentnahmen	0	Rücklagenzuführungen	4.001
Vorjahresüberschuss	178.465	Vorjahresabgang	0
<b>Vermögens- und Finanztransaktionen</b>	<b>178.465</b>	<b>Vermögens- und Finanztransaktionen</b>	<b>295.607</b>

	EURO	Pro-Kopf	Rang #	
Gebarungsergebnis	35.808	88	146	
Jahresergebnis	-142.658	-351	168	
<b>Finanzierungssaldo</b> (Maastricht-Ergebnis)	<b>-125.951</b>	<b>-309</b>	<b>161</b>	0
<b>Finanzspitze</b> (= lfd. Erträge – lfd. Ausgaben)	<b>-21.731</b>	<b>-53</b>	<b>159</b>	-3,3% der lfd. Erträge

Schulden gesamt	1.559.315	3.831	169
<b>Schulden für den öffentlichen Haushalt</b>	<b>12.730</b>	<b>31</b>	<b>53</b>
Schulden für marktbestimmte Betriebe	1.546.585	3.800	170
<i>Haftungen:</i>	<i>143.385</i>		

Schuldendienst gesamt	103.337	254	155	15,7%	der lfd. Erträge
<b>SD für den öffentlichen Haushalt</b>	<b>12.821</b>	<b>32</b>	<b>99</b>	<b>1,9%</b>	<b>der lfd. Erträge</b>
SD für marktbestimmte Betriebe	90.516	222	159	13,7%	der lfd. Erträge
Leasing- Miet- und sonst.Refinanzierung 3)	740	2	14	0,1%	der lfd. Erträge

<b>Refinanzierungsaufwand gesamt</b>	<b>104.077</b>	<b>256</b>	<b>140</b>	15,8%	der lfd. Erträge
<b>Personalkosten</b>	<b>208.683</b>	<b>513</b>	<b>95</b>	31,6%	der lfd. Erträge
laufende Transferleistungen *)	123.687	304	74	18,7%	der lfd. Erträge
Bezüge der gewählten Organe	53.478	131	157	8,1%	der lfd. Erträge
Verwaltungs- und Betriebsaufwand-ohne 2, 3 mit 4	131.380	323	22	19,9%	der lfd. Erträge
Instandhaltungen	61.891	152	142	9,4%	der lfd. Erträge
<b>laufende Ausgaben</b>	<b>683.195</b>	<b>1.679</b>	<b>106</b>	<b>103,5</b>	der lfd. Erträge

*) davon Landesumlage	12.182	30		1,8%	der lfd. Erträge
*) davon Sozialleistungen an das Land	74.561	183		11,3%	der lfd. Erträge

Kassenbestand per 31.12.2018	<b>54.155</b>	133	142
offene Forderungen	43.284	(schließliche Reste des OH, des AOH und der DL)	
offene Verbindlichkeiten (inkl. Rücklagen)	61.632		

Rundungsdifferenzen sind möglich

Rang # = Platzierung nach Pro-Kopf-Werten innerhalb der bgld. Gemeinden



**Gemeinde: Neuberg**

Gemeindestatus: Gemeinde

PLZ: 7537 GKZ: 10409 Einwohner laut Registerzählung 2016: 972

politischer Bezirk: Güssing

	EURO		EURO
<b>Gesamteinnahmen <sup>1)</sup></b>	<b>1.738.895</b>	<b>Gesamtausgaben <sup>1)</sup></b>	<b>1.506.242</b>
<sup>1)</sup> ohne Zuführungen und Investitions- und Tilgungszuschüsse		<sup>1)</sup> ohne Zuführungen und Investitions- und Tilgungszuschüsse	
<b>Davon Erträge:</b>		<b>Davon Aufwendungen:</b>	
Steuern und Abgaben	68.292	Personalkosten	404.244
Abgabenertragsanteile	750.390	Bezüge der gewählten Organe	76.778
Gebühren	188.289	Verwaltungs- und Betriebsaufwand-ohne 2	315.481
Transferzahlungen	149.190	Zinsen für Finanzschulden	16.077
Bedarfs- und Finanzzuweisungen lfd.	181.782	Transferzahlungen	341.576
Sonstige laufende Erträge	45.129	Sonstige laufende Aufwendungen 4)	0
<b>Laufende Erträge</b>	<b>1.383.071</b>	<b>Laufende Aufwendungen</b>	<b>1.154.157</b>
Einmalige Erträge	19.205	Instandhaltungen 2)	112.026
Kapitaltransfer	20.626	Kapitaltransfer und sonstige einmalige	2.895
<b>Gesamterträge</b>	<b>1.422.903</b>	<b>Gesamtaufwendungen</b>	<b>1.269.078</b>
<b>Davon Transaktionen:</b>		<b>Davon Transaktionen:</b>	
Veräußerungen von Vermögen	39.871	Erwerb von Vermögen	165.958
Darlehensaufnahmen	0	Rückzahlung von Finanzschulden	71.206
Rücklagenentnahmen	0	Rücklagenzuführungen	0
Vorjahresüberschuss	276.121	Vorjahresabgang	0
<b>Vermögens- und Finanztransaktionen</b>	<b>315.993</b>	<b>Vermögens- und Finanztransaktionen</b>	<b>237.164</b>

	EURO	Pro-Kopf	Rang #	
Gebarungsergebnis	232.653	239	102	
Jahresergebnis	-43.468	-45	128	
<b>Finanzierungssaldo</b> (Maastricht-Ergebnis)	<b>-43.468</b>	<b>-45</b>	<b>128</b>	0
<b>Finanzspitze</b> (= lfd. Erträge – lfd. Ausgaben)	<b>64.888</b>	<b>67</b>	<b>140</b>	4,7% der lfd. Erträge

	EURO		
Schulden gesamt	541.426	557	61
<b>Schulden für den öffentlichen Haushalt</b>	<b>0</b>	<b>0</b>	<b>1</b>
Schulden für marktbestimmte Betriebe	541.426	557	107
<i>Haftungen:</i>	<i>149.378</i>		

	EURO				
Schuldendienst gesamt	87.284	90	74	6,3%	der lfd. Erträge
<b>SD für den öffentlichen Haushalt</b>	<b>0</b>	<b>0</b>	<b>1</b>	<b>0,0%</b>	<b>der lfd. Erträge</b>
SD für marktbestimmte Betriebe	87.284	90	115	6,3%	der lfd. Erträge
Leasing- Miet- und sonst.Refinanzierung 3)	32.315	33	75	2,3%	der lfd. Erträge

	EURO				
<b>Refinanzierungsaufwand gesamt</b>	<b>119.599</b>	<b>123</b>	<b>70</b>	8,6%	der lfd. Erträge
<b>Personalkosten</b>	<b>404.244</b>	<b>416</b>	<b>34</b>	29,2%	der lfd. Erträge
laufende Transferleistungen *)	341.576	351	109	24,7%	der lfd. Erträge
Bezüge der gewählten Organe	76.778	79	108	5,6%	der lfd. Erträge
Verwaltungs- und Betriebsaufwand-ohne 2, 3 mit 4	283.166	291	11	20,5%	der lfd. Erträge
Instandhaltungen	112.026	115	115	8,1%	der lfd. Erträge
<b>laufende Ausgaben</b>	<b>1.337.389</b>	<b>1.376</b>	<b>32</b>	<b>96,7%</b>	<b>der lfd. Erträge</b>

*) davon Landesumlage	15.120	16		1,1%	der lfd. Erträge
*) davon Sozialleistungen an das Land	161.706	166		11,7%	der lfd. Erträge

Kassenbestand per 31.12.2018	<b>223.130</b>	230	118	
offene Forderungen	28.578	(schließliche Reste des OH, des AOH und der DL)		
offene Verbindlichkeiten (inkl. Rücklagen)	19.055			

Rundungsdifferenzen sind möglich

Rang # = Platzierung nach Pro-Kopf-Werten innerhalb der bgld. Gemeinden

**Gemeinde: Neustift bei Güssing**

Gemeindestatus: Gemeinde

PLZ: 7540 GKZ: 10410 Einwohner laut Registerzählung 2016: 498

politischer Bezirk: Güssing

	EURO		EURO
<b>Gesamteinnahmen <sup>1)</sup></b>	<b>887.859</b>	<b>Gesamtausgaben <sup>1)</sup></b>	<b>868.531</b>
<sup>1)</sup> ohne Zuführungen und Investitions- und Tilgungszuschüsse		<sup>1)</sup> ohne Zuführungen und Investitions- und Tilgungszuschüsse	
<b>Davon Erträge:</b>		<b>Davon Aufwendungen:</b>	
Steuern und Abgaben	40.421	Personalkosten	222.336
Abgabenertragsanteile	382.174	Bezüge der gewählten Organe	59.695
Gebühren	112.362	Verwaltungs- und Betriebsaufwand-ohne 2	269.027
Transferzahlungen	51.099	Zinsen für Finanzschulden	3.382
Bedarfs- und Finanzzuweisungen lfd.	215.684	Transferzahlungen	126.930
Sonstige laufende Erträge	42.114	Sonstige laufende Aufwendungen 4)	0
<b>Laufende Erträge</b>	<b>843.854</b>	<b>Laufende Aufwendungen</b>	<b>681.369</b>
Einmalige Erträge	170	Instandhaltungen 2)	122.803
Kapitaltransfer	3.300	Kapitaltransfer und sonstige einmalige	205
<b>Gesamterträge</b>	<b>847.324</b>	<b>Gesamtaufwendungen</b>	<b>804.377</b>
<b>Davon Transaktionen:</b>		<b>Davon Transaktionen:</b>	
Veräußerungen von Vermögen	0	Erwerb von Vermögen	12.389
Darlehensaufnahmen	0	Rückzahlung von Finanzschulden	51.765
Rücklagenentnahmen	0	Rücklagenzuführungen	0
Vorjahresüberschuss	40.535	Vorjahresabgang	0
<b>Vermögens- und Finanztransaktionen</b>	<b>40.535</b>	<b>Vermögens- und Finanztransaktionen</b>	<b>64.154</b>

	EURO	Pro-Kopf	Rang #	
Gebahrungsergebnis	19.328	39	157	
Jahresergebnis	-21.208	-43	125	
<b>Finanzierungssaldo</b> (Maastricht-Ergebnis)	<b>-19.766</b>	<b>-40</b>	<b>126</b>	0
<b>Finanzspitze</b> (= lfd. Erträge – lfd. Ausgaben)	<b>-11.913</b>	<b>-24</b>	<b>154</b>	-1,4% der lfd. Erträge

Schulden gesamt	259.137	520	52
<b>Schulden für den öffentlichen Haushalt</b>	<b>52.550</b>	<b>106</b>	<b>65</b>
Schulden für marktbestimmte Betriebe	206.587	415	88
<i>Haftungen:</i>	302.623		

Schuldendienst gesamt	55.146	111	96	6,5%	der lfd. Erträge
<b>SD für den öffentlichen Haushalt</b>	<b>2.246</b>	<b>5</b>	<b>51</b>	<b>0,3%</b>	<b>der lfd. Erträge</b>
SD für marktbestimmte Betriebe	52.901	106	129	6,3%	der lfd. Erträge
Leasing- Miet- und sonst.Refinanzierung 3)	41.197	83	132	4,9%	der lfd. Erträge

<b>Refinanzierungsaufwand gesamt</b>	<b>96.344</b>	<b>193</b>	<b>112</b>	11,4%	der lfd. Erträge
<b>Personalkosten</b>	<b>222.336</b>	<b>446</b>	<b>55</b>	26,3%	der lfd. Erträge
laufende Transferleistungen *)	126.930	255	12	15,0%	der lfd. Erträge
Bezüge der gewählten Organe	59.695	120	152	7,1%	der lfd. Erträge
Verwaltungs- und Betriebsaufwand-ohne 2, 3 mit 4	227.830	457	113	27,0%	der lfd. Erträge
Instandhaltungen	122.803	247	163	14,6%	der lfd. Erträge
<b>laufende Ausgaben</b>	<b>855.937</b>	<b>1.719</b>	<b>116</b>	<b>101,4</b>	der lfd. Erträge

*) davon Landesumlage	8.128	16		1,0%	der lfd. Erträge
*) davon Sozialleistungen an das Land	82.877	166		9,8%	der lfd. Erträge

Kassenbestand per 31.12.2018	<b>5.965</b>	12	166
offene Forderungen	40.893	(schließliche Reste des OH, des AOH und der DL)	
offene Verbindlichkeiten (inkl. Rücklagen)	27.531		

Rundungsdifferenzen sind möglich

Rang # = Platzierung nach Pro-Kopf-Werten innerhalb der bgld. Gemeinden

**Gemeinde: Olbendorf**

Gemeindestatus: Gemeinde

PLZ: 7534 GKZ: 10411 Einwohner laut Registerzählung 2016: 1.471

politischer Bezirk: Güssing

	EURO		EURO
<b>Gesamteinnahmen <sup>1)</sup></b>	<b>2.758.168</b>	<b>Gesamtausgaben <sup>1)</sup></b>	<b>2.391.989</b>
<sup>1)</sup> ohne Zuführungen und Investitions- und Tilgungszuschüsse		<sup>1)</sup> ohne Zuführungen und Investitions- und Tilgungszuschüsse	
<b>Davon Erträge:</b>		<b>Davon Aufwendungen:</b>	
Steuern und Abgaben	181.193	Personalkosten	708.570
Abgabenertragsanteile	1.123.099	Bezüge der gewählten Organe	92.107
Gebühren	286.573	Verwaltungs- und Betriebsaufwand-ohne 2	474.589
Transferzahlungen	-4.756	Zinsen für Finanzschulden	14.623
Bedarfs- und Finanzzuweisungen lfd.	511.866	Transferzahlungen	373.731
Sonstige laufende Erträge	115.504	Sonstige laufende Aufwendungen 4)	0
<b>Laufende Erträge</b>	<b>2.213.479</b>	<b>Laufende Aufwendungen</b>	<b>1.663.620</b>
Einmalige Erträge	45.129	Instandhaltungen 2)	115.079
Kapitaltransfer	135.682	Kapitaltransfer und sonstige einmalige	192.389
<b>Gesamterträge</b>	<b>2.394.290</b>	<b>Gesamtaufwendungen</b>	<b>1.971.087</b>
<b>Davon Transaktionen:</b>		<b>Davon Transaktionen:</b>	
Veräußerungen von Vermögen	0	Erwerb von Vermögen	328.527
Darlehensaufnahmen	60.000	Rückzahlung von Finanzschulden	82.372
Rücklagenentnahmen	1	Rücklagenzuführungen	10.003
Vorjahresüberschuss	303.877	Vorjahresabgang	0
<b>Vermögens- und Finanztransaktionen</b>	<b>363.878</b>	<b>Vermögens- und Finanztransaktionen</b>	<b>420.902</b>

	EURO	Pro-Kopf	Rang #	
Gebarungsergebnis	366.178	249	100	
Jahresergebnis	62.301	42	81	
<b>Finanzierungssaldo</b> (Maastricht-Ergebnis)	<b>46.510</b>	<b>32</b>	<b>88</b>	0
<b>Finanzspitze</b> (= lfd. Erträge – lfd. Ausgaben)	<b>397.537</b>	<b>270</b>	<b>42</b>	18,0% der lfd. Erträge

Schulden gesamt	1.057.371	719	75
<b>Schulden für den öffentlichen Haushalt</b>	<b>186.739</b>	<b>127</b>	<b>67</b>
Schulden für marktbestimmte Betriebe	870.631	592	115

Haftungen: 784.117

Schuldendienst gesamt	96.995	66	53	4,4%	der lfd. Erträge
<b>SD für den öffentlichen Haushalt</b>	<b>37.491</b>	<b>25</b>	<b>90</b>	<b>1,7%</b>	<b>der lfd. Erträge</b>
SD für marktbestimmte Betriebe	59.504	40	65	2,7%	der lfd. Erträge
Leasing- Miet- und sonst.Refinanzierung 3)	16.253	11	36	0,7%	der lfd. Erträge

<b>Refinanzierungsaufwand gesamt</b>	<b>113.248</b>	<b>77</b>	<b>27</b>	5,1%	der lfd. Erträge
<b>Personalkosten</b>	<b>708.570</b>	<b>482</b>	<b>74</b>	32,0%	der lfd. Erträge
laufende Transferleistungen *)	373.731	254	10	16,9%	der lfd. Erträge
Bezüge der gewählten Organe	92.107	63	65	4,2%	der lfd. Erträge
Verwaltungs- und Betriebsaufwand-ohne 2, 3 mit 4	458.335	312	18	20,7%	der lfd. Erträge
Instandhaltungen	115.079	78	71	5,2%	der lfd. Erträge
<b>laufende Ausgaben</b>	<b>1.861.071</b>	<b>1.265</b>	<b>7</b>	<b>84,1%</b>	der lfd. Erträge

*) davon Landesumlage	39.735	27		1,8%	der lfd. Erträge
*) davon Sozialleistungen an das Land	249.886	170		11,3%	der lfd. Erträge

Kassenbestand per 31.12.2018	<b>470.993</b>	320	98
offene Forderungen	84.279	(schließliche Reste des OH, des AOH und der DL)	
offene Verbindlichkeiten (inkl. Rücklagen)	189.093		

Rundungsdifferenzen sind möglich

Rang # = Platzierung nach Pro-Kopf-Werten innerhalb der bgld. Gemeinden

**Gemeinde: Ollersdorf im Burgenland**

Gemeindestatus: Marktgemeinde

PLZ: 7533 GKZ: 10412 Einwohner laut Registerzählung 2016: 944

politischer Bezirk: Güssing

	EURO		EURO
<b>Gesamteinnahmen <sup>1)</sup></b>	<b>1.739.773</b>	<b>Gesamtausgaben <sup>1)</sup></b>	<b>1.647.034</b>
<sup>1)</sup> ohne Zuführungen und Investitions- und Tilgungszuschüsse		<sup>1)</sup> ohne Zuführungen und Investitions- und Tilgungszuschüsse	
<b>Davon Erträge:</b>		<b>Davon Aufwendungen:</b>	
Steuern und Abgaben	138.300	Personalkosten	220.804
Abgabenertragsanteile	724.028	Bezüge der gewählten Organe	84.468
Gebühren	217.799	Verwaltungs- und Betriebsaufwand-ohne 2	337.706
Transferzahlungen	7.422	Zinsen für Finanzschulden	12.618
Bedarfs- und Finanzzuweisungen lfd.	276.593	Transferzahlungen	364.416
Sonstige laufende Erträge	66.699	Sonstige laufende Aufwendungen 4)	0
<b>Laufende Erträge</b>	<b>1.430.841</b>	<b>Laufende Aufwendungen</b>	<b>1.020.013</b>
Einmalige Erträge	7.922	Instandhaltungen 2)	143.585
Kapitaltransfer	36.266	Kapitaltransfer und sonstige einmalige	47.421
<b>Gesamterträge</b>	<b>1.475.029</b>	<b>Gesamtaufwendungen</b>	<b>1.211.018</b>
<b>Davon Transaktionen:</b>		<b>Davon Transaktionen:</b>	
Veräußerungen von Vermögen	0	Erwerb von Vermögen	221.309
Darlehensaufnahmen	204.000	Rückzahlung von Finanzschulden	153.229
Rücklagenentnahmen	0	Rücklagenzuführungen	0
Vorjahresüberschuss	60.744	Vorjahresabgang	61.478
<b>Vermögens- und Finanztransaktionen</b>	<b>264.744</b>	<b>Vermögens- und Finanztransaktionen</b>	<b>436.016</b>

	EURO	Pro-Kopf	Rang #	
Gebahrungsergebnis	92.740	98	142	
Jahresergebnis	93.474	99	48	
<b>Finanzierungssaldo</b> (Maastricht-Ergebnis)	<b>177.608</b>	<b>188</b>	<b>24</b>	0
<b>Finanzspitze</b> (= lfd. Erträge – lfd. Ausgaben)	<b>121.937</b>	<b>129</b>	<b>116</b>	8,5% der lfd. Erträge

	EURO		
Schulden gesamt	1.400.630	1.484	137
<b>Schulden für den öffentlichen Haushalt</b>	<b>658.669</b>	<b>698</b>	<b>138</b>
Schulden für marktbestimmte Betriebe	741.961	786	127
<i>Haftungen:</i>	<i>497.108</i>		

	EURO				
Schuldendienst gesamt	165.847	176	139	11,6%	der lfd. Erträge
<b>SD für den öffentlichen Haushalt</b>	<b>89.786</b>	<b>95</b>	<b>152</b>	<b>6,3%</b>	<b>der lfd. Erträge</b>
SD für marktbestimmte Betriebe	76.061	81	108	5,3%	der lfd. Erträge
Leasing- Miet- und sonst.Refinanzierung 3)	7.586	8	29	0,5%	der lfd. Erträge

	EURO				
<b>Refinanzierungsaufwand gesamt</b>	<b>173.433</b>	<b>184</b>	<b>106</b>	12,1%	der lfd. Erträge
<b>Personalkosten</b>	<b>220.804</b>	<b>234</b>	<b>6</b>	15,4%	der lfd. Erträge
laufende Transferleistungen *)	364.416	386	128	25,5%	der lfd. Erträge
Bezüge der gewählten Organe	84.468	89	126	5,9%	der lfd. Erträge
Verwaltungs- und Betriebsaufwand-ohne 2, 3 mit 4	330.120	350	44	23,1%	der lfd. Erträge
Instandhaltungen	143.585	152	143	10,0%	der lfd. Erträge
<b>laufende Ausgaben</b>	<b>1.316.826</b>	<b>1.395</b>	<b>40</b>	<b>92,0%</b>	<b>der lfd. Erträge</b>

*) davon Landesumlage	28.346	30		2,0%	der lfd. Erträge
*) davon Sozialleistungen an das Land	174.544	185		12,2%	der lfd. Erträge

Kassenbestand per 31.12.2018	<b>54.350</b>	58	160	
offene Forderungen	187.672	(schließliche Reste des OH, des AOH und der DL)		
offene Verbindlichkeiten (inkl. Rücklagen)	149.282			

Rundungsdifferenzen sind möglich

Rang # = Platzierung nach Pro-Kopf-Werten innerhalb der bgld. Gemeinden

**Gemeinde: Rauchwart**

Gemeindestatus: Gemeinde

PLZ: 7535 GKZ: 10427 Einwohner laut Registerzählung 2016: 461

politischer Bezirk: Güssing

	EURO		EURO
<b>Gesamteinnahmen <sup>1)</sup></b>	<b>1.605.914</b>	<b>Gesamtausgaben <sup>1)</sup></b>	<b>1.307.308</b>
<sup>1)</sup> ohne Zuführungen und Investitions- und Tilgungszuschüsse		<sup>1)</sup> ohne Zuführungen und Investitions- und Tilgungszuschüsse	
<b>Davon Erträge:</b>		<b>Davon Aufwendungen:</b>	
Steuern und Abgaben	52.743	Personalkosten	174.884
Abgabenertragsanteile	360.357	Bezüge der gewählten Organe	63.245
Gebühren	146.685	Verwaltungs- und Betriebsaufwand-ohne 2	392.255
Transferzahlungen	-39.402	Zinsen für Finanzschulden	14.364
Bedarfs- und Finanzzuweisungen lfd.	520.654	Transferzahlungen	131.537
Sonstige laufende Erträge	220.925	Sonstige laufende Aufwendungen 4)	0
<b>Laufende Erträge</b>	<b>1.261.962</b>	<b>Laufende Aufwendungen</b>	<b>776.285</b>
Einmalige Erträge	2.185	Instandhaltungen 2)	145.159
Kapitaltransfer	39.492	Kapitaltransfer und sonstige einmalige	450
<b>Gesamterträge</b>	<b>1.303.639</b>	<b>Gesamtaufwendungen</b>	<b>921.895</b>
<b>Davon Transaktionen:</b>		<b>Davon Transaktionen:</b>	
Veräußerungen von Vermögen	0	Erwerb von Vermögen	89.829
Darlehensaufnahmen	0	Rückzahlung von Finanzschulden	295.585
Rücklagenentnahmen	0	Rücklagenzuführungen	0
Vorjahresüberschuss	302.275	Vorjahresabgang	0
<b>Vermögens- und Finanztransaktionen</b>	<b>302.275</b>	<b>Vermögens- und Finanztransaktionen</b>	<b>385.414</b>

	EURO	Pro-Kopf	Rang #	
Gebahrungsergebnis	298.606	648	26	
Jahresergebnis	-3.669	-8	105	
<b>Finanzierungssaldo</b> (Maastricht-Ergebnis)	<b>196.331</b>	<b>426</b>	<b>6</b>	0
<b>Finanzspitze</b> (= lfd. Erträge – lfd. Ausgaben)	<b>47.117</b>	<b>102</b>	<b>126</b>	3,7% der lfd. Erträge

Schulden gesamt	892.923	1.937	154
<b>Schulden für den öffentlichen Haushalt</b>	<b>145.985</b>	<b>317</b>	<b>104</b>
Schulden für marktbestimmte Betriebe	746.939	1.620	159
<i>Haftungen:</i>	<i>382.466</i>		

Schuldendienst gesamt	309.949	672	171	24,6%	der lfd. Erträge
<b>SD für den öffentlichen Haushalt</b>	<b>201.718</b>	<b>438</b>	<b>169</b>	<b>16,0%</b>	<b>der lfd. Erträge</b>
SD für marktbestimmte Betriebe	108.230	235	160	8,6%	der lfd. Erträge
Leasing- Miet- und sonst.Refinanzierung 3)	16.659	36	78	1,3%	der lfd. Erträge

<b>Refinanzierungsaufwand gesamt</b>	<b>326.608</b>	<b>708</b>	<b>171</b>	25,9%	der lfd. Erträge
<b>Personalkosten</b>	<b>174.884</b>	<b>379</b>	<b>24</b>	13,9%	der lfd. Erträge
laufende Transferleistungen *)	131.537	285	44	10,4%	der lfd. Erträge
Bezüge der gewählten Organe	63.245	137	159	5,0%	der lfd. Erträge
Verwaltungs- und Betriebsaufwand-ohne 2, 3 mit 4	375.596	815	169	29,8%	der lfd. Erträge
Instandhaltungen	145.159	315	168	11,5%	der lfd. Erträge
<b>laufende Ausgaben</b>	<b>1.217.029</b>	<b>2.640</b>	<b>167</b>	<b>96,4%</b>	der lfd. Erträge

*) davon Landesumlage	7.810	17		0,6%	der lfd. Erträge
*) davon Sozialleistungen an das Land	76.362	166		6,1%	der lfd. Erträge

Kassenbestand per 31.12.2018	<b>287.453</b>	624	47
offene Forderungen	25.561	(schließliche Reste des OH, des AOH und der DL)	
offene Verbindlichkeiten (inkl. Rücklagen)	14.407		

Rundungsdifferenzen sind möglich

Rang # = Platzierung nach Pro-Kopf-Werten innerhalb der bgld. Gemeinden

**Gemeinde: Rohr im Burgenland**

Gemeindestatus: Gemeinde

PLZ: 7551 GKZ: 10425 Einwohner laut Registerzählung 2016: 387

politischer Bezirk: Güssing

	EURO		EURO
<b>Gesamteinnahmen <sup>1)</sup></b>	<b>1.299.060</b>	<b>Gesamtausgaben <sup>1)</sup></b>	<b>619.398</b>
<sup>1)</sup> ohne Zuführungen und Investitions- und Tilgungszuschüsse		<sup>1)</sup> ohne Zuführungen und Investitions- und Tilgungszuschüsse	
<b>Davon Erträge:</b>		<b>Davon Aufwendungen:</b>	
Steuern und Abgaben	42.820	Personalkosten	44.015
Abgabenertragsanteile	298.184	Bezüge der gewählten Organe	58.546
Gebühren	49.872	Verwaltungs- und Betriebsaufwand-ohne 2	214.895
Transferzahlungen	28.731	Zinsen für Finanzschulden	1.619
Bedarfs- und Finanzzuweisungen lfd.	144.187	Transferzahlungen	108.147
Sonstige laufende Erträge	35.077	Sonstige laufende Aufwendungen 4)	0
<b>Laufende Erträge</b>	<b>598.871</b>	<b>Laufende Aufwendungen</b>	<b>427.223</b>
Einmalige Erträge	4.290	Instandhaltungen 2)	86.361
Kapitaltransfer	7.275	Kapitaltransfer und sonstige einmalige	900
<b>Gesamterträge</b>	<b>610.436</b>	<b>Gesamtaufwendungen</b>	<b>514.484</b>
<b>Davon Transaktionen:</b>		<b>Davon Transaktionen:</b>	
Veräußerungen von Vermögen	0	Erwerb von Vermögen	90.550
Darlehensaufnahmen	0	Rückzahlung von Finanzschulden	11.364
Rücklagenentnahmen	0	Rücklagenzuführungen	3.000
Vorjahresüberschuss	688.625	Vorjahresabgang	0
<b>Vermögens- und Finanztransaktionen</b>	<b>688.625</b>	<b>Vermögens- und Finanztransaktionen</b>	<b>104.914</b>

	EURO	Pro-Kopf	Rang #	
Gebarungsergebnis	679.662	1.756	3	
Jahresergebnis	-8.963	-23	119	
<b>Finanzierungssaldo</b> (Maastricht-Ergebnis)	<b>-5.963</b>	<b>-15</b>	<b>116</b>	0
<b>Finanzspitze</b> (= lfd. Erträge – lfd. Ausgaben)	<b>78.213</b>	<b>202</b>	<b>78</b>	13,1% der lfd. Erträge

	EURO		
Schulden gesamt	92.161	238	23
<b>Schulden für den öffentlichen Haushalt</b>	<b>0</b>	<b>0</b>	<b>1</b>
Schulden für marktbestimmte Betriebe	92.161	238	53
<i>Haftungen:</i>	<i>32.379</i>		

	EURO				
Schuldendienst gesamt	12.984	34	22	2,2%	der lfd. Erträge
<b>SD für den öffentlichen Haushalt</b>	<b>0</b>	<b>0</b>	<b>1</b>	<b>0,0%</b>	<b>der lfd. Erträge</b>
SD für marktbestimmte Betriebe	12.984	34	55	2,2%	der lfd. Erträge
Leasing- Miet- und sonst.Refinanzierung 3)	182	0	12	0,0%	der lfd. Erträge

	EURO				
<b>Refinanzierungsaufwand gesamt</b>	<b>13.165</b>	<b>34</b>	<b>5</b>	<b>2,2%</b>	<b>der lfd. Erträge</b>
<b>Personalkosten</b>	<b>44.015</b>	<b>114</b>	<b>1</b>	<b>7,3%</b>	<b>der lfd. Erträge</b>
laufende Transferleistungen *)	108.147	279	34	18,1%	der lfd. Erträge
Bezüge der gewählten Organe	58.546	151	161	9,8%	der lfd. Erträge
Verwaltungs- und Betriebsaufwand-ohne 2, 3 mit 4	214.714	555	149	35,9%	der lfd. Erträge
Instandhaltungen	86.361	223	158	14,4%	der lfd. Erträge
<b>laufende Ausgaben</b>	<b>524.948</b>	<b>1.356</b>	<b>27</b>	<b>87,7%</b>	<b>der lfd. Erträge</b>

*) davon Landesumlage	6.800	18		1,1%	der lfd. Erträge
*) davon Sozialleistungen an das Land	65.479	169		10,9%	der lfd. Erträge

Kassenbestand per 31.12.2018	<b>725.167</b>	1.874	3	
offene Forderungen	16.719	(schließliche Reste des OH, des AOH und der DL)		
offene Verbindlichkeiten (inkl. Rücklagen)	62.224			

Rundungsdifferenzen sind möglich

Rang # = Platzierung nach Pro-Kopf-Werten innerhalb der bgld. Gemeinden

**Gemeinde: Sankt Michael im Burgenland**

Gemeindestatus: Marktgemeinde

PLZ: 7535 GKZ: 10413 Einwohner laut Registerzählung 2016: 977

politischer Bezirk: Güssing

	EURO		EURO
<b>Gesamteinnahmen <sup>1)</sup></b>	<b>2.409.663</b>	<b>Gesamtausgaben <sup>1)</sup></b>	<b>1.853.327</b>
<sup>1)</sup> ohne Zuführungen und Investitions- und Tilgungszuschüsse		<sup>1)</sup> ohne Zuführungen und Investitions- und Tilgungszuschüsse	
<b>Davon Erträge:</b>		<b>Davon Aufwendungen:</b>	
Steuern und Abgaben	258.573	Personalkosten	429.953
Abgabenertragsanteile	744.590	Bezüge der gewählten Organe	94.301
Gebühren	170.517	Verwaltungs- und Betriebsaufwand-ohne 2	571.486
Transferzahlungen	14.894	Zinsen für Finanzschulden	10.635
Bedarfs- und Finanzzuweisungen lfd.	288.055	Transferzahlungen	336.505
Sonstige laufende Erträge	309.008	Sonstige laufende Aufwendungen 4)	0
<b>Laufende Erträge</b>	<b>1.785.637</b>	<b>Laufende Aufwendungen</b>	<b>1.442.879</b>
Einmalige Erträge	15.737	Instandhaltungen 2)	117.591
Kapitaltransfer	60.117	Kapitaltransfer und sonstige einmalige	4.280
<b>Gesamterträge</b>	<b>1.861.491</b>	<b>Gesamtaufwendungen</b>	<b>1.564.750</b>
<b>Davon Transaktionen:</b>		<b>Davon Transaktionen:</b>	
Veräußerungen von Vermögen	70.000	Erwerb von Vermögen	194.705
Darlehensaufnahmen	0	Rückzahlung von Finanzschulden	93.871
Rücklagenentnahmen	0	Rücklagenzuführungen	0
Vorjahresüberschuss	478.173	Vorjahresabgang	0
<b>Vermögens- und Finanztransaktionen</b>	<b>548.173</b>	<b>Vermögens- und Finanztransaktionen</b>	<b>288.577</b>

	EURO	Pro-Kopf	Rang #	
Gebbarungsergebnis	556.337	569	36	
Jahresergebnis	78.164	80	59	
<b>Finanzierungssaldo</b> (Maastricht-Ergebnis)	<b>99.942</b>	<b>102</b>	<b>52</b>	0
<b>Finanzspitze</b> (= lfd. Erträge – lfd. Ausgaben)	<b>147.032</b>	<b>150</b>	<b>106</b>	8,2% der lfd. Erträge

Schulden gesamt	1.214.688	1.243	121
<b>Schulden für den öffentlichen Haushalt</b>	<b>190.071</b>	<b>195</b>	<b>86</b>
Schulden für marktbestimmte Betriebe	1.024.617	1.049	145

Haftungen: 1.443.444

Schuldendienst gesamt	104.507	107	88	5,9%	der lfd. Erträge
<b>SD für den öffentlichen Haushalt</b>	<b>15.986</b>	<b>16</b>	<b>67</b>	<b>0,9%</b>	<b>der lfd. Erträge</b>
SD für marktbestimmte Betriebe	88.521	91	117	5,0%	der lfd. Erträge
Leasing- Miet- und sonst.Refinanzierung 3)	78.555	80	130	4,4%	der lfd. Erträge

<b>Refinanzierungsaufwand gesamt</b>	<b>183.061</b>	<b>187</b>	<b>109</b>	10,3%	der lfd. Erträge
<b>Personalkosten</b>	<b>429.953</b>	<b>440</b>	<b>51</b>	24,1%	der lfd. Erträge
laufende Transferleistungen *)	336.505	344	101	18,8%	der lfd. Erträge
Bezüge der gewählten Organe	94.301	97	136	5,3%	der lfd. Erträge
Verwaltungs- und Betriebsaufwand-ohne 2, 3 mit 4	492.931	505	134	27,6%	der lfd. Erträge
Instandhaltungen	117.591	120	119	6,6%	der lfd. Erträge
<b>laufende Ausgaben</b>	<b>1.654.341</b>	<b>1.693</b>	<b>109</b>	<b>92,6%</b>	<b>der lfd. Erträge</b>

*) davon Landesumlage	57.729	59		3,2%	der lfd. Erträge
*) davon Sozialleistungen an das Land	198.891	204		11,1%	der lfd. Erträge

Kassenbestand per 31.12.2018	<b>570.768</b>	584	51
offene Forderungen	19.110	(schließliche Reste des OH, des AOH und der DL)	
offene Verbindlichkeiten (inkl. Rücklagen)	33.542		

Rundungsdifferenzen sind möglich

Rang # = Platzierung nach Pro-Kopf-Werten innerhalb der bgld. Gemeinden

**Gemeinde: Stegersbach**

Gemeindestatus: Marktgemeinde

PLZ: 7551 GKZ: 10414 Einwohner laut Registerzählung 2016: 2.622

politischer Bezirk: Güssing

	EURO		EURO
<b>Gesamteinnahmen <sup>1)</sup></b>	<b>7.124.644</b>	<b>Gesamtausgaben <sup>1)</sup></b>	<b>6.431.333</b>
<sup>1)</sup> ohne Zuführungen und Investitions- und Tilgungszuschüsse		<sup>1)</sup> ohne Zuführungen und Investitions- und Tilgungszuschüsse	
<b>Davon Erträge:</b>		<b>Davon Aufwendungen:</b>	
Steuern und Abgaben	1.727.700	Personalkosten	1.339.078
Abgabenertragsanteile	2.182.376	Bezüge der gewählten Organe	130.866
Gebühren	682.414	Verwaltungs- und Betriebsaufwand-ohne 2	1.578.306
Transferzahlungen	77.688	Zinsen für Finanzschulden	10.295
Bedarfs- und Finanzzuweisungen lfd.	593.864	Transferzahlungen	1.537.775
Sonstige laufende Erträge	562.866	Sonstige laufende Aufwendungen 4)	0
<b>Laufende Erträge</b>	<b>5.826.906</b>	<b>Laufende Aufwendungen</b>	<b>4.596.320</b>
Einmalige Erträge	38.156	Instandhaltungen 2)	640.377
Kapitaltransfer	1.820	Kapitaltransfer und sonstige einmalige	89.399
<b>Gesamterträge</b>	<b>5.866.882</b>	<b>Gesamtaufwendungen</b>	<b>5.326.096</b>
<b>Davon Transaktionen:</b>		<b>Davon Transaktionen:</b>	
Veräußerungen von Vermögen	0	Erwerb von Vermögen	934.761
Darlehensaufnahmen	0	Rückzahlung von Finanzschulden	170.476
Rücklagenentnahmen	0	Rücklagenzuführungen	0
Vorjahresüberschuss	1.257.761	Vorjahresabgang	0
<b>Vermögens- und Finanztransaktionen</b>	<b>1.257.761</b>	<b>Vermögens- und Finanztransaktionen</b>	<b>1.105.237</b>

	EURO	Pro-Kopf	Rang #	
Gebahrungsergebnis	693.310	264	97	
Jahresergebnis	-564.451	-215	161	
<b>Finanzierungssaldo</b> (Maastricht-Ergebnis)	<b>-529.036</b>	<b>-202</b>	<b>153</b>	0
<b>Finanzspitze</b> (= lfd. Erträge – lfd. Ausgaben)	<b>457.889</b>	<b>175</b>	<b>93</b>	7,9% der lfd. Erträge

Schulden gesamt	976.006	372	36
<b>Schulden für den öffentlichen Haushalt</b>	<b>0</b>	<b>0</b>	<b>1</b>
Schulden für marktbestimmte Betriebe	976.006	372	79
<i>Haftungen:</i>	<i>42.344</i>		

Schuldendienst gesamt	180.772	69	58	3,1%	der lfd. Erträge
<b>SD für den öffentlichen Haushalt</b>	<b>36.475</b>	<b>14</b>	<b>64</b>	<b>0,6%</b>	<b>der lfd. Erträge</b>
SD für marktbestimmte Betriebe	144.297	55	87	2,5%	der lfd. Erträge
Leasing- Miet- und sonst.Refinanzierung 3)	422.339	161	168	7,2%	der lfd. Erträge

<b>Refinanzierungsaufwand gesamt</b>	<b>603.111</b>	<b>230</b>	<b>133</b>	10,4%	der lfd. Erträge
<b>Personalkosten</b>	<b>1.339.078</b>	<b>511</b>	<b>92</b>	23,0%	der lfd. Erträge
laufende Transferleistungen *)	1.537.775	586	160	26,4%	der lfd. Erträge
Bezüge der gewählten Organe	130.866	50	32	2,2%	der lfd. Erträge
Verwaltungs- und Betriebsaufwand-ohne 2, 3 mit 4	1.155.966	441	107	19,8%	der lfd. Erträge
Instandhaltungen	640.377	244	162	11,0%	der lfd. Erträge
<b>laufende Ausgaben</b>	<b>5.407.173</b>	<b>2.062</b>	<b>148</b>	<b>92,8%</b>	<b>der lfd. Erträge</b>

*) davon Landesumlage	309.899	118		5,3%	der lfd. Erträge
*) davon Sozialleistungen an das Land	670.741	256		11,5%	der lfd. Erträge

Kassenbestand per 31.12.2018	<b>1.058.409</b>	404	77
offene Forderungen	347.476	(schließliche Reste des OH, des AOH und der DL)	
offene Verbindlichkeiten (inkl. Rücklagen)	712.575		

Rundungsdifferenzen sind möglich

Rang # = Platzierung nach Pro-Kopf-Werten innerhalb der bgld. Gemeinden



**Gemeinde: Stinatz**

Gemeindestatus: Marktgemeinde

PLZ: 7552 GKZ: 10415 Einwohner laut Registerzählung 2016: 1.308

politischer Bezirk: Güssing

	EURO		EURO
<b>Gesamteinnahmen <sup>1)</sup></b>	<b>2.226.171</b>	<b>Gesamtausgaben <sup>1)</sup></b>	<b>2.014.111</b>
<sup>1)</sup> ohne Zuführungen und Investitions- und Tilgungszuschüsse		<sup>1)</sup> ohne Zuführungen und Investitions- und Tilgungszuschüsse	
<b>Davon Erträge:</b>		<b>Davon Aufwendungen:</b>	
Steuern und Abgaben	127.761	Personalkosten	618.055
Abgabenertragsanteile	1.003.139	Bezüge der gewählten Organe	85.419
Gebühren	185.514	Verwaltungs- und Betriebsaufwand-ohne 2	300.237
Transferzahlungen	46.138	Zinsen für Finanzschulden	3.194
Bedarfs- und Finanzzuweisungen lfd.	486.285	Transferzahlungen	453.881
Sonstige laufende Erträge	83.903	Sonstige laufende Aufwendungen 4)	0
<b>Laufende Erträge</b>	<b>1.932.741</b>	<b>Laufende Aufwendungen</b>	<b>1.460.786</b>
Einmalige Erträge	4.890	Instandhaltungen 2)	72.623
Kapitaltransfer	155.000	Kapitaltransfer und sonstige einmalige	260.059
<b>Gesamterträge</b>	<b>2.092.630</b>	<b>Gesamtaufwendungen</b>	<b>1.793.467</b>
<b>Davon Transaktionen:</b>		<b>Davon Transaktionen:</b>	
Veräußerungen von Vermögen	19.860	Erwerb von Vermögen	170.668
Darlehensaufnahmen	0	Rückzahlung von Finanzschulden	49.954
Rücklagenentnahmen	0	Rücklagenzuführungen	22
Vorjahresüberschuss	113.681	Vorjahresabgang	0
<b>Vermögens- und Finanztransaktionen</b>	<b>133.540</b>	<b>Vermögens- und Finanztransaktionen</b>	<b>220.644</b>

	EURO	Pro-Kopf	Rang #	
Gebarungsergebnis	212.059	162	129	
Jahresergebnis	98.379	75	62	
<b>Finanzierungssaldo</b> (Maastricht-Ergebnis)	<b>136.798</b>	<b>105</b>	<b>51</b>	0
<b>Finanzspitze</b> (= lfd. Erträge – lfd. Ausgaben)	<b>354.268</b>	<b>271</b>	<b>40</b>	18,3% der lfd. Erträge

Schulden gesamt	265.248	203	21
<b>Schulden für den öffentlichen Haushalt</b>	<b>192.270</b>	<b>147</b>	<b>76</b>
Schulden für marktbestimmte Betriebe	72.978	56	24
<i>Haftungen:</i>	165.260		

Schuldendienst gesamt	53.148	41	27	2,7%	der lfd. Erträge
<b>SD für den öffentlichen Haushalt</b>	<b>30.411</b>	<b>23</b>	<b>82</b>	<b>1,6%</b>	<b>der lfd. Erträge</b>
SD für marktbestimmte Betriebe	22.736	17	32	1,2%	der lfd. Erträge
Leasing- Miet- und sonst.Refinanzierung 3)	61.036	47	94	3,2%	der lfd. Erträge

<b>Refinanzierungsaufwand gesamt</b>	<b>114.183</b>	<b>87</b>	<b>33</b>	5,9%	der lfd. Erträge
<b>Personalkosten</b>	<b>618.055</b>	<b>473</b>	<b>70</b>	32,0%	der lfd. Erträge
laufende Transferleistungen *)	453.881	347	104	23,5%	der lfd. Erträge
Bezüge der gewählten Organe	85.419	65	74	4,4%	der lfd. Erträge
Verwaltungs- und Betriebsaufwand-ohne 2, 3 mit 4	239.202	183	2	12,4%	der lfd. Erträge
Instandhaltungen	72.623	56	41	3,8%	der lfd. Erträge
<b>laufende Ausgaben</b>	<b>1.583.362</b>	<b>1.211</b>	<b>4</b>	<b>81,9%</b>	<b>der lfd. Erträge</b>

*) davon Landesumlage	27.852	21		1,4%	der lfd. Erträge
*) davon Sozialleistungen an das Land	229.988	176		11,9%	der lfd. Erträge

Kassenbestand per 31.12.2018	<b>323.409</b>	247	113
offene Forderungen	85.096	(schließliche Reste des OH, des AOH und der DL)	
offene Verbindlichkeiten (inkl. Rücklagen)	196.445		

Rundungsdifferenzen sind möglich

Rang # = Platzierung nach Pro-Kopf-Werten innerhalb der bgld. Gemeinden

**Gemeinde: Strem**

Gemeindestatus: Marktgemeinde

PLZ: 7522 GKZ: 10416 Einwohner laut Registerzählung 2016: 903

politischer Bezirk: Güssing

	EURO		EURO
<b>Gesamteinnahmen <sup>1)</sup></b>	<b>2.026.053</b>	<b>Gesamtausgaben <sup>1)</sup></b>	<b>1.992.326</b>
<sup>1)</sup> ohne Zuführungen und Investitions- und Tilgungszuschüsse		<sup>1)</sup> ohne Zuführungen und Investitions- und Tilgungszuschüsse	
<b>Davon Erträge:</b>		<b>Davon Aufwendungen:</b>	
Steuern und Abgaben	122.449	Personalkosten	360.961
Abgabenertragsanteile	693.703	Bezüge der gewählten Organe	75.448
Gebühren	177.559	Verwaltungs- und Betriebsaufwand-ohne 2	362.496
Transferzahlungen	132.385	Zinsen für Finanzschulden	26.688
Bedarfs- und Finanzzuweisungen lfd.	315.885	Transferzahlungen	326.217
Sonstige laufende Erträge	379.458	Sonstige laufende Aufwendungen 4)	0
<b>Laufende Erträge</b>	<b>1.821.439</b>	<b>Laufende Aufwendungen</b>	<b>1.151.810</b>
Einmalige Erträge	4.217	Instandhaltungen 2)	81.025
Kapitaltransfer	173.627	Kapitaltransfer und sonstige einmalige	156.664
<b>Gesamterträge</b>	<b>1.999.283</b>	<b>Gesamtaufwendungen</b>	<b>1.389.499</b>
<b>Davon Transaktionen:</b>		<b>Davon Transaktionen:</b>	
Veräußerungen von Vermögen	3.232	Erwerb von Vermögen	263.848
Darlehensaufnahmen	0	Rückzahlung von Finanzschulden	296.719
Rücklagenentnahmen	6.589	Rücklagenzuführungen	42.259
Vorjahresüberschuss	16.949	Vorjahresabgang	0
<b>Vermögens- und Finanztransaktionen</b>	<b>26.769</b>	<b>Vermögens- und Finanztransaktionen</b>	<b>602.827</b>

	EURO	Pro-Kopf	Rang #	
Gebarungsergebnis	33.726	37	158	
Jahresergebnis	16.778	19	93	
<b>Finanzierungssaldo</b> (Maastricht-Ergebnis)	<b>68.894</b>	<b>76</b>	<b>63</b>	0
<b>Finanzspitze</b> (= lfd. Erträge – lfd. Ausgaben)	<b>296.102</b>	<b>328</b>	<b>23</b>	16,3% der lfd. Erträge

	EURO		
Schulden gesamt	4.934.526	5.465	170
<b>Schulden für den öffentlichen Haushalt</b>	<b>245.801</b>	<b>272</b>	<b>97</b>
Schulden für marktbestimmte Betriebe	4.688.725	5.192	171
<i>Haftungen:</i>	<i>342.628</i>		

	EURO				
Schuldendienst gesamt	323.407	358	164	17,8%	der lfd. Erträge
<b>SD für den öffentlichen Haushalt</b>	<b>21.782</b>	<b>24</b>	<b>87</b>	<b>1,2%</b>	<b>der lfd. Erträge</b>
SD für marktbestimmte Betriebe	301.626	334	169	16,6%	der lfd. Erträge
Leasing- Miet- und sonst.Refinanzierung 3)	39.506	44	91	2,2%	der lfd. Erträge

	EURO				
<b>Refinanzierungsaufwand gesamt</b>	<b>362.913</b>	<b>402</b>	<b>162</b>	19,9%	der lfd. Erträge
<b>Personalkosten</b>	<b>360.961</b>	<b>400</b>	<b>30</b>	19,8%	der lfd. Erträge
laufende Transferleistungen *)	326.217	361	117	17,9%	der lfd. Erträge
Bezüge der gewählten Organe	75.448	84	117	4,1%	der lfd. Erträge
Verwaltungs- und Betriebsaufwand-ohne 2, 3 mit 4	322.990	358	50	17,7%	der lfd. Erträge
Instandhaltungen	81.025	90	86	4,4%	der lfd. Erträge
<b>laufende Ausgaben</b>	<b>1.529.554</b>	<b>1.694</b>	<b>110</b>	<b>84,0%</b>	der lfd. Erträge

*) davon Landesumlage	22.611	25		1,2%	der lfd. Erträge
*) davon Sozialleistungen an das Land	163.274	181		9,0%	der lfd. Erträge

Kassenbestand per 31.12.2018	<b>219.180</b>	243	114		
offene Forderungen	383.211	(schließliche Reste des OH, des AOH und der DL)			
offene Verbindlichkeiten (inkl. Rücklagen)	568.665				

Rundungsdifferenzen sind möglich

Rang # = Platzierung nach Pro-Kopf-Werten innerhalb der bgld. Gemeinden

**Gemeinde: Tobaj**

Gemeindestatus: Gemeinde

PLZ: 7544 GKZ: 10417 Einwohner laut Registerzählung 2016: 1.413

politischer Bezirk: Güssing

	EURO		EURO
<b>Gesamteinnahmen <sup>1)</sup></b>	<b>3.058.578</b>	<b>Gesamtausgaben <sup>1)</sup></b>	<b>2.814.881</b>
<sup>1)</sup> ohne Zuführungen und Investitions- und Tilgungszuschüsse		<sup>1)</sup> ohne Zuführungen und Investitions- und Tilgungszuschüsse	
<b>Davon Erträge:</b>		<b>Davon Aufwendungen:</b>	
Steuern und Abgaben	311.073	Personalkosten	414.626
Abgabenertragsanteile	1.076.826	Bezüge der gewählten Organe	93.878
Gebühren	234.511	Verwaltungs- und Betriebsaufwand-ohne 2	740.220
Transferzahlungen	194.326	Zinsen für Finanzschulden	13.700
Bedarfs- und Finanzzuweisungen lfd.	273.919	Transferzahlungen	502.628
Sonstige laufende Erträge	80.516	Sonstige laufende Aufwendungen 4)	0
<b>Laufende Erträge</b>	<b>2.171.171</b>	<b>Laufende Aufwendungen</b>	<b>1.765.052</b>
Einmalige Erträge	47.767	Instandhaltungen 2)	55.386
Kapitaltransfer	105.677	Kapitaltransfer und sonstige einmalige	52.818
<b>Gesamterträge</b>	<b>2.324.615</b>	<b>Gesamtaufwendungen</b>	<b>1.873.256</b>
<b>Davon Transaktionen:</b>		<b>Davon Transaktionen:</b>	
Veräußerungen von Vermögen	3.390	Erwerb von Vermögen	208.828
Darlehensaufnahmen	669.404	Rückzahlung von Finanzschulden	732.797
Rücklagenentnahmen	0	Rücklagenzuführungen	0
Vorjahresüberschuss	61.169	Vorjahresabgang	0
<b>Vermögens- und Finanztransaktionen</b>	<b>733.963</b>	<b>Vermögens- und Finanztransaktionen</b>	<b>941.625</b>

	EURO	Pro-Kopf	Rang #	
Gebarungsergebnis	243.697	172	127	
Jahresergebnis	182.528	129	37	
<b>Finanzierungssaldo</b> (Maastricht-Ergebnis)	<b>130.545</b>	<b>92</b>	<b>56</b>	0
<b>Finanzspitze</b> (= lfd. Erträge – lfd. Ausgaben)	<b>-334.297</b>	<b>-237</b>	<b>168</b>	- der lfd. Erträge

	EURO	Pro-Kopf	Rang #
Schulden gesamt	1.514.927	1.072	112
<b>Schulden für den öffentlichen Haushalt</b>	<b>749.466</b>	<b>530</b>	<b>127</b>
Schulden für marktbestimmte Betriebe	765.461	542	103
<i>Haftungen:</i>	<i>731.035</i>		

	EURO	Pro-Kopf	Rang #	Anteil	der lfd. Erträge
Schuldendienst gesamt	746.497	528	168	34,4%	der lfd. Erträge
<b>SD für den öffentlichen Haushalt</b>	<b>22.656</b>	<b>16</b>	<b>66</b>	<b>1,0%</b>	<b>der lfd. Erträge</b>
SD für marktbestimmte Betriebe	723.840	512	171	33,3%	der lfd. Erträge
Leasing- Miet- und sonst.Refinanzierung 3)	66.578	47	96	3,1%	der lfd. Erträge

	EURO	Pro-Kopf	Rang #	Anteil	der lfd. Erträge
<b>Refinanzierungsaufwand gesamt</b>	<b>813.074</b>	<b>575</b>	<b>167</b>	<b>37,4%</b>	<b>der lfd. Erträge</b>
<b>Personalkosten</b>	<b>414.626</b>	<b>293</b>	<b>8</b>	<b>19,1%</b>	<b>der lfd. Erträge</b>
laufende Transferleistungen *)	502.628	356	114	23,2%	der lfd. Erträge
Bezüge der gewählten Organe	93.878	66	78	4,3%	der lfd. Erträge
Verwaltungs- und Betriebsaufwand-ohne 2, 3 mit 4	673.642	477	120	31,0%	der lfd. Erträge
Instandhaltungen	55.386	39	18	2,6%	der lfd. Erträge
<b>laufende Ausgaben</b>	<b>2.553.235</b>	<b>1.807</b>	<b>127</b>	<b>117,6</b>	<b>der lfd. Erträge</b>

*) davon Landesumlage	59.461	42		2,7%	der lfd. Erträge
*) davon Sozialleistungen an das Land	266.116	188		12,3%	der lfd. Erträge

Kassenbestand per 31.12.2018	<b>216.177</b>	153	135	
offene Forderungen	79.670	(schließliche Reste des OH, des AOH und der DL)		
offene Verbindlichkeiten (inkl. Rücklagen)	52.151			

Rundungsdifferenzen sind möglich

Rang # = Platzierung nach Pro-Kopf-Werten innerhalb der bgld. Gemeinden

**Gemeinde: Tschanigraben**

Gemeindestatus: Gemeinde

PLZ: 7540 GKZ: 10423 Einwohner laut Registerzählung 2016: 58

politischer Bezirk: Güssing

	EURO		EURO
<b>Gesamteinnahmen <sup>1)</sup></b>	<b>656.892</b>	<b>Gesamtausgaben <sup>1)</sup></b>	<b>299.036</b>
<sup>1)</sup> ohne Zuführungen und Investitions- und Tilgungszuschüsse		<sup>1)</sup> ohne Zuführungen und Investitions- und Tilgungszuschüsse	
<b>Davon Erträge:</b>		<b>Davon Aufwendungen:</b>	
Steuern und Abgaben	3.843	Personalkosten	6.985
Abgabenertragsanteile	44.240	Bezüge der gewählten Organe	54.899
Gebühren	11.256	Verwaltungs- und Betriebsaufwand-ohne 2	196.332
Transferzahlungen	14.421	Zinsen für Finanzschulden	0
Bedarfs- und Finanzzuweisungen lfd.	153.509	Transferzahlungen	14.487
Sonstige laufende Erträge	15.261	Sonstige laufende Aufwendungen 4)	0
<b>Laufende Erträge</b>	<b>242.531</b>	<b>Laufende Aufwendungen</b>	<b>272.704</b>
Einmalige Erträge	0	Instandhaltungen 2)	5.311
Kapitaltransfer	0	Kapitaltransfer und sonstige einmalige	2.450
<b>Gesamterträge</b>	<b>242.531</b>	<b>Gesamtaufwendungen</b>	<b>280.465</b>
<b>Davon Transaktionen:</b>		<b>Davon Transaktionen:</b>	
Veräußerungen von Vermögen	0	Erwerb von Vermögen	18.571
Darlehensaufnahmen	0	Rückzahlung von Finanzschulden	0
Rücklagenentnahmen	0	Rücklagenzuführungen	0
Vorjahresüberschuss	414.362	Vorjahresabgang	0
<b>Vermögens- und Finanztransaktionen</b>	<b>414.362</b>	<b>Vermögens- und Finanztransaktionen</b>	<b>18.571</b>

	EURO	Pro-Kopf	Rang #	
Gebahrungsergebnis	357.856	6.170	1	
Jahresergebnis	-56.505	-974	171	
<b>Finanzierungssaldo</b> (Maastricht-Ergebnis)	<b>-56.505</b>	<b>-974</b>	<b>167</b>	0
<b>Finanzspitze</b> (= lfd. Erträge – lfd. Ausgaben)	<b>-35.484</b>	<b>-612</b>	<b>171</b>	- der lfd. Erträge

Schulden gesamt	0	0	1
<b>Schulden für den öffentlichen Haushalt</b>	<b>0</b>	<b>0</b>	<b>1</b>
Schulden für marktbestimmte Betriebe	0	0	1
<i>Haftungen:</i>	15.522		

Schuldendienst gesamt	0	0	1	0,0%	der lfd. Erträge
<b>SD für den öffentlichen Haushalt</b>	<b>0</b>	<b>0</b>	<b>1</b>	<b>0,0%</b>	<b>der lfd. Erträge</b>
SD für marktbestimmte Betriebe	0	0	1	0,0%	der lfd. Erträge
Leasing- Miet- und sonst.Refinanzierung 3)	0	0	1	0,0%	der lfd. Erträge

<b>Refinanzierungsaufwand gesamt</b>	<b>0</b>	<b>0</b>	<b>1</b>	0,0%	der lfd. Erträge
<b>Personalkosten</b>	<b>6.985</b>	<b>120</b>	<b>2</b>	2,9%	der lfd. Erträge
laufende Transferleistungen *)	14.487	250	8	6,0%	der lfd. Erträge
Bezüge der gewählten Organe	54.899	947	171	22,6%	der lfd. Erträge
Verwaltungs- und Betriebsaufwand-ohne 2, 3 mit 4	196.332	3.385	171	81,0%	der lfd. Erträge
Instandhaltungen	5.311	92	88	2,2%	der lfd. Erträge
<b>laufende Ausgaben</b>	<b>278.015</b>	<b>4.793</b>	<b>171</b>	<b>114,6</b>	der lfd. Erträge

*) davon Landesumlage	847	15		0,3%	der lfd. Erträge
*) davon Sozialleistungen an das Land	9.661	167		4,0%	der lfd. Erträge

Kassenbestand per 31.12.2018	<b>366.396</b>	6.317	1
offene Forderungen	3.717	(schließliche Reste des OH, des AOH und der DL)	
offene Verbindlichkeiten (inkl. Rücklagen)	12.256		

Rundungsdifferenzen sind möglich

Rang # = Platzierung nach Pro-Kopf-Werten innerhalb der bgld. Gemeinden

**Gemeinde: Wörterberg**

Gemeindestatus: Gemeinde

PLZ: 8293 GKZ: 10419 Einwohner laut Registerzählung 2016: 512

politischer Bezirk: Güssing

	EURO		EURO
<b>Gesamteinnahmen <sup>1)</sup></b>	<b>942.951</b>	<b>Gesamtausgaben <sup>1)</sup></b>	<b>893.663</b>
<sup>1)</sup> ohne Zuführungen und Investitions- und Tilgungszuschüsse		<sup>1)</sup> ohne Zuführungen und Investitions- und Tilgungszuschüsse	
<b>Davon Erträge:</b>		<b>Davon Aufwendungen:</b>	
Steuern und Abgaben	34.939	Personalkosten	290.179
Abgabenertragsanteile	408.892	Bezüge der gewählten Organe	66.826
Gebühren	46.553	Verwaltungs- und Betriebsaufwand-ohne 2	150.273
Transferzahlungen	12.075	Zinsen für Finanzschulden	7.995
Bedarfs- und Finanzzuweisungen lfd.	252.064	Transferzahlungen	124.663
Sonstige laufende Erträge	39.813	Sonstige laufende Aufwendungen 4)	0
<b>Laufende Erträge</b>	<b>794.336</b>	<b>Laufende Aufwendungen</b>	<b>639.935</b>
Einmalige Erträge	7.316	Instandhaltungen 2)	48.041
Kapitaltransfer	9.033	Kapitaltransfer und sonstige einmalige	36.139
<b>Gesamterträge</b>	<b>810.685</b>	<b>Gesamtaufwendungen</b>	<b>724.115</b>
<b>Davon Transaktionen:</b>		<b>Davon Transaktionen:</b>	
Veräußerungen von Vermögen	0	Erwerb von Vermögen	124.139
Darlehensaufnahmen	50.000	Rückzahlung von Finanzschulden	45.175
Rücklagenentnahmen	0	Rücklagenzuführungen	0
Vorjahresüberschuss	82.266	Vorjahresabgang	234
<b>Vermögens- und Finanztransaktionen</b>	<b>132.266</b>	<b>Vermögens- und Finanztransaktionen</b>	<b>169.548</b>

	EURO	Pro-Kopf	Rang #	
Gebarungsergebnis	49.288	96	143	
Jahresergebnis	-32.743	-64	140	
<b>Finanzierungssaldo</b> (Maastricht-Ergebnis)	<b>-2.895</b>	<b>-6</b>	<b>112</b>	0
<b>Finanzspitze</b> (= lfd. Erträge – lfd. Ausgaben)	<b>68.501</b>	<b>134</b>	<b>115</b>	8,6% der lfd. Erträge

Schulden gesamt	572.395	1.118	115
<b>Schulden für den öffentlichen Haushalt</b>	<b>284.078</b>	<b>555</b>	<b>130</b>
Schulden für marktbestimmte Betriebe	288.317	563	109
<i>Haftungen:</i>	<i>69.504</i>		

Schuldendienst gesamt	53.169	104	83	6,7%	der lfd. Erträge
<b>SD für den öffentlichen Haushalt</b>	<b>33.052</b>	<b>65</b>	<b>134</b>	<b>4,2%</b>	<b>der lfd. Erträge</b>
SD für marktbestimmte Betriebe	20.117	39	64	2,5%	der lfd. Erträge
Leasing- Miet- und sonst.Refinanzierung 3)	5.055	10	32	0,6%	der lfd. Erträge

<b>Refinanzierungsaufwand gesamt</b>	<b>58.224</b>	<b>114</b>	<b>59</b>	7,3%	der lfd. Erträge
<b>Personalkosten</b>	<b>290.179</b>	<b>567</b>	<b>127</b>	36,5%	der lfd. Erträge
laufende Transferleistungen *)	124.663	243	5	15,7%	der lfd. Erträge
Bezüge der gewählten Organe	66.826	131	155	8,4%	der lfd. Erträge
Verwaltungs- und Betriebsaufwand-ohne 2, 3 mit 4	145.218	284	9	18,3%	der lfd. Erträge
Instandhaltungen	48.041	94	91	6,0%	der lfd. Erträge
<b>laufende Ausgaben</b>	<b>733.151</b>	<b>1.432</b>	<b>48</b>	<b>92,3%</b>	<b>der lfd. Erträge</b>

*) davon Landesumlage	6.769	13		0,9%	der lfd. Erträge
*) davon Sozialleistungen an das Land	83.561	163		10,5%	der lfd. Erträge

Kassenbestand per 31.12.2018	<b>38.249</b>	75	156
offene Forderungen	20.300	(schließliche Reste des OH, des AOH und der DL)	
offene Verbindlichkeiten (inkl. Rücklagen)	9.261		

Rundungsdifferenzen sind möglich

Rang # = Platzierung nach Pro-Kopf-Werten innerhalb der bgld. Gemeinden

Anmerkung: Es gibt Differenzen zum RA in Papierform bei den Haftungen.



**DATENBLÄTTER  
BEZIRK  
JENNERSDORF**





## Bezirk Jennersdorf

Gemeindestatus:

PLZ: GKZ:

Einwohner laut Registerzählung 2016: 17.334

politischer Bezirk:

	EURO		EURO
<b>Gesamteinnahmen <sup>1)</sup></b>	<b>42.285.207</b>	<b>Gesamtausgaben <sup>1)</sup></b>	<b>36.203.120</b>
<sup>1)</sup> ohne Zuführungen und Investitions- und Tilgungszuschüsse		<sup>1)</sup> ohne Zuführungen und Investitions- und Tilgungszuschüsse	
<b>Davon Erträge:</b>		<b>Davon Aufwendungen:</b>	
Steuern und Abgaben	4.841.735	Personalkosten	9.029.891
Abgabenertragsanteile	13.397.607	Bezüge der gewählten Organe	1.131.914
Gebühren	4.324.385	Verwaltungs- und Betriebsaufwand-ohne 2	9.247.028
Transferzahlungen	2.248.320	Zinsen für Finanzschulden	325.546
Bedarfs- und Finanzzuweisungen lfd.	4.869.318	Transferzahlungen	6.243.845
Sonstige laufende Erträge	3.927.075	Sonstige laufende Aufwendungen 4)	0
<b>Laufende Erträge</b>	<b>33.608.440</b>	<b>Laufende Aufwendungen</b>	<b>25.978.224</b>
Einmalige Erträge	258.461	Instandhaltungen 2)	1.841.422
Kapitaltransfer	1.219.502	Kapitaltransfer und sonstige einmalige	325.699
<b>Gesamterträge</b>	<b>35.086.403</b>	<b>Gesamtaufwendungen</b>	<b>28.145.346</b>
<b>Davon Transaktionen:</b>		<b>Davon Transaktionen:</b>	
Veräußerungen von Vermögen	170.172	Erwerb von Vermögen	3.156.431
Darlehensaufnahmen	1.087.786	Rückzahlung von Finanzschulden	3.337.862
Rücklagenentnahmen	0	Rücklagenzuführungen	75.519
Vorjahresüberschuss	5.940.845	Vorjahresabgang	1.487.962
<b>Vermögens- und Finanztransaktionen</b>	<b>7.198.803</b>	<b>Vermögens- und Finanztransaktionen</b>	<b>8.057.774</b>

	EURO	Pro-Kopf	Rang #	
Gebahrungsergebnis	6.082.087	351		
Jahresergebnis	1.629.203	94		vorz. Tilgung
<b>Finanzierungssaldo</b> (Maastricht-Ergebnis)	<b>1.623.405</b>	<b>94</b>		3.987
<b>Finanzspitze</b> (= lfd. Erträge – lfd. Ausgaben)	<b>2.709.393</b>	<b>156</b>		8,1% der lfd. Erträge

Schulden gesamt	32.763.366	1.890	
<b>Schulden für den öffentlichen Haushalt</b>	<b>7.800.797</b>	<b>450</b>	
Schulden für marktbestimmte Betriebe	24.962.568	1.440	
<i>Haftungen:</i>	<i>9.457.246</i>		

Schuldendienst gesamt	3.663.408	211	10,9%	der lfd. Erträge
<b>SD für den öffentlichen Haushalt</b>	<b>697.984</b>	<b>40</b>	<b>2,1%</b>	<b>der lfd. Erträge</b>
SD für marktbestimmte Betriebe	2.965.425	171	8,8%	der lfd. Erträge
Leasing- Miet- und sonst.Refinanzierung 3)	1.621.076	94	4,8%	der lfd. Erträge

<b>Refinanzierungsaufwand gesamt</b>	<b>5.284.484</b>	<b>305</b>	<b>15,7%</b>	<b>der lfd. Erträge</b>
<b>Personalkosten</b>	<b>9.029.891</b>	<b>521</b>	<b>26,9%</b>	<b>der lfd. Erträge</b>
laufende Transferleistungen *)	6.243.845	360	18,6%	der lfd. Erträge
Bezüge der gewählten Organe	1.131.914	65	3,4%	der lfd. Erträge
Verwaltungs- und Betriebsaufwand-ohne 2, 3 mit 4	7.625.952	440	22,7%	der lfd. Erträge
Instandhaltungen	1.841.422	106	5,5%	der lfd. Erträge
<b>laufende Ausgaben</b>	<b>31.157.509</b>	<b>1.797</b>	<b>92,7%</b>	<b>der lfd. Erträge</b>

*) davon Landesumlage	959.551	55	2,9%	der lfd. Erträge
*) davon Sozialleistungen an das Land	3.489.179	201	10,4%	der lfd. Erträge

Kassenbestand per 31.12.2018	<b>7.746.473</b>	<b>447</b>	
offene Forderungen	1.542.745	(schließliche Reste des OH, des AOH und der DL)	
offene Verbindlichkeiten (inkl. Rücklagen)	3.207.131		

Rundungsdifferenzen sind möglich

Rang # = Platzierung nach Pro-Kopf-Werten innerhalb der bgld. Gemeinden

**Gemeinde: Deutsch Kaltenbrunn**

Gemeindestatus: Marktgemeinde

PLZ: 7572 GKZ: 10501 Einwohner laut Registerzählung 2016: 1.723

politischer Bezirk: Jennersdorf

	EURO		EURO
<b>Gesamteinnahmen <sup>1)</sup></b>	<b>3.192.680</b>	<b>Gesamtausgaben <sup>1)</sup></b>	<b>2.495.602</b>
<sup>1)</sup> ohne Zuführungen und Investitions- und Tilgungszuschüsse		<sup>1)</sup> ohne Zuführungen und Investitions- und Tilgungszuschüsse	
<b>Davon Erträge:</b>		<b>Davon Aufwendungen:</b>	
Steuern und Abgaben	342.640	Personalkosten	675.215
Abgabenertragsanteile	1.319.513	Bezüge der gewählten Organe	106.649
Gebühren	192.352	Verwaltungs- und Betriebsaufwand-ohne 2	638.230
Transferzahlungen	171.550	Zinsen für Finanzschulden	26.165
Bedarfs- und Finanzzuweisungen lfd.	439.526	Transferzahlungen	504.268
Sonstige laufende Erträge	112.684	Sonstige laufende Aufwendungen 4)	0
<b>Laufende Erträge</b>	<b>2.578.265</b>	<b>Laufende Aufwendungen</b>	<b>1.950.527</b>
Einmalige Erträge	38.664	Instandhaltungen 2)	219.685
Kapitaltransfer	9.513	Kapitaltransfer und sonstige einmalige	64.784
<b>Gesamterträge</b>	<b>2.626.442</b>	<b>Gesamtaufwendungen</b>	<b>2.234.996</b>
<b>Davon Transaktionen:</b>		<b>Davon Transaktionen:</b>	
Veräußerungen von Vermögen	15.250	Erwerb von Vermögen	134.458
Darlehensaufnahmen	0	Rückzahlung von Finanzschulden	126.148
Rücklagenentnahmen	0	Rücklagenzuführungen	0
Vorjahresüberschuss	550.988	Vorjahresabgang	0
<b>Vermögens- und Finanztransaktionen</b>	<b>566.238</b>	<b>Vermögens- und Finanztransaktionen</b>	<b>260.606</b>

	EURO	Pro-Kopf	Rang #	
Gebarungsergebnis	697.078	405	56	
Jahresergebnis	146.090	85	54	
<b>Finanzierungssaldo</b> (Maastricht-Ergebnis)	<b>209.837</b>	<b>122</b>	<b>44</b>	0
<b>Finanzspitze</b> (= lfd. Erträge – lfd. Ausgaben)	<b>320.570</b>	<b>186</b>	<b>87</b>	12,4% der lfd. Erträge

	EURO		
Schulden gesamt	1.560.479	906	94
<b>Schulden für den öffentlichen Haushalt</b>	<b>744.894</b>	<b>432</b>	<b>117</b>
Schulden für marktbestimmte Betriebe	815.584	473	93
<i>Haftungen:</i>	<i>222.709</i>		

	EURO				
Schuldendienst gesamt	152.313	88	71	5,9%	der lfd. Erträge
<b>SD für den öffentlichen Haushalt</b>	<b>71.534</b>	<b>42</b>	<b>113</b>	<b>2,8%</b>	<b>der lfd. Erträge</b>
SD für marktbestimmte Betriebe	80.780	47	78	3,1%	der lfd. Erträge
Leasing- Miet- und sonst.Refinanzierung 3)	126.717	74	125	4,9%	der lfd. Erträge

	EURO				
<b>Refinanzierungsaufwand gesamt</b>	<b>279.031</b>	<b>162</b>	<b>94</b>	<b>10,8%</b>	<b>der lfd. Erträge</b>
<b>Personalkosten</b>	<b>675.215</b>	<b>392</b>	<b>28</b>	<b>26,2%</b>	<b>der lfd. Erträge</b>
laufende Transferleistungen *)	504.268	293	58	19,6%	der lfd. Erträge
Bezüge der gewählten Organe	106.649	62	61	4,1%	der lfd. Erträge
Verwaltungs- und Betriebsaufwand-ohne 2, 3 mit 4	511.512	297	12	19,8%	der lfd. Erträge
Instandhaltungen	219.685	128	126	8,5%	der lfd. Erträge
<b>laufende Ausgaben</b>	<b>2.296.360</b>	<b>1.333</b>	<b>19</b>	<b>89,1%</b>	<b>der lfd. Erträge</b>

*) davon Landesumlage	43.835	25		1,7%	der lfd. Erträge
*) davon Sozialleistungen an das Land	315.066	183		12,2%	der lfd. Erträge

Kassenbestand per 31.12.2018	<b>479.379</b>	278	107	
offene Forderungen	280.098	(schließliche Reste des OH, des AOH und der DL)		
offene Verbindlichkeiten (inkl. Rücklagen)	62.398			

Rundungsdifferenzen sind möglich

Rang # = Platzierung nach Pro-Kopf-Werten innerhalb der bgld. Gemeinden

**Gemeinde:           Eltendorf**

Gemeindestatus:   Gemeinde

PLZ: 7562      GKZ: 10502            Einwohner laut Registerzählung 2016: 973

politischer Bezirk:   Jennersdorf

	EURO		EURO
<b>Gesamteinnahmen <sup>1)</sup></b>	<b>2.310.433</b>	<b>Gesamtausgaben <sup>1)</sup></b>	<b>1.821.095</b>
<sup>1)</sup> ohne Zuführungen und Investitions- und Tilgungszuschüsse		<sup>1)</sup> ohne Zuführungen und Investitions- und Tilgungszuschüsse	
<b>Davon Erträge:</b>		<b>Davon Aufwendungen:</b>	
Steuern und Abgaben	145.823	Personalkosten	417.127
Abgabenertragsanteile	743.078	Bezüge der gewählten Organe	75.913
Gebühren	161.691	Verwaltungs- und Betriebsaufwand-ohne 2	465.161
Transferzahlungen	202.984	Zinsen für Finanzschulden	13.917
Bedarfs- und Finanzzuweisungen lfd.	289.066	Transferzahlungen	273.383
Sonstige laufende Erträge	134.209	Sonstige laufende Aufwendungen 4)	0
<b>Laufende Erträge</b>	<b>1.676.852</b>	<b>Laufende Aufwendungen</b>	<b>1.245.502</b>
Einmalige Erträge	23.080	Instandhaltungen 2)	102.885
Kapitaltransfer	79.275	Kapitaltransfer und sonstige einmalige	35.034
<b>Gesamterträge</b>	<b>1.779.206</b>	<b>Gesamtaufwendungen</b>	<b>1.383.420</b>
<b>Davon Transaktionen:</b>		<b>Davon Transaktionen:</b>	
Veräußerungen von Vermögen	0	Erwerb von Vermögen	257.340
Darlehensaufnahmen	0	Rückzahlung von Finanzschulden	180.313
Rücklagenentnahmen	0	Rücklagenzuführungen	22
Vorjahresüberschuss	531.226	Vorjahresabgang	0
<b>Vermögens- und Finanztransaktionen</b>	<b>531.226</b>	<b>Vermögens- und Finanztransaktionen</b>	<b>437.675</b>

	EURO	Pro-Kopf	Rang #	
Gebbarungsergebnis	489.338	503	42	
Jahresergebnis	-41.888	-43	127	
<b>Finanzierungssaldo</b> (Maastricht-Ergebnis)	<b>-30.811</b>	<b>-32</b>	<b>122</b>	0
<b>Finanzspitze</b> (= lfd. Erträge – lfd. Ausgaben)	<b>171.233</b>	<b>176</b>	<b>92</b>	10,2% der lfd. Erträge

	EURO		
Schulden gesamt	1.639.755	1.685	147
<b>Schulden für den öffentlichen Haushalt</b>	<b>0</b>	<b>0</b>	<b>1</b>
Schulden für marktbestimmte Betriebe	1.639.755	1.685	161

Haftungen: 1.013.901

	EURO				
Schuldendienst gesamt	194.230	200	149	11,6%	der lfd. Erträge
<b>SD für den öffentlichen Haushalt</b>	<b>0</b>	<b>0</b>	<b>1</b>	<b>0,0%</b>	<b>der lfd. Erträge</b>
SD für marktbestimmte Betriebe	194.230	200	156	11,6%	der lfd. Erträge
Leasing- Miet- und sonst.Refinanzierung 3)	84.215	87	134	5,0%	der lfd. Erträge

	EURO				
<b>Refinanzierungsaufwand gesamt</b>	<b>278.445</b>	<b>286</b>	<b>147</b>	16,6%	der lfd. Erträge
<b>Personalkosten</b>	<b>417.127</b>	<b>429</b>	<b>41</b>	24,9%	der lfd. Erträge
laufende Transferleistungen *)	273.383	281	37	16,3%	der lfd. Erträge
Bezüge der gewählten Organe	75.913	78	106	4,5%	der lfd. Erträge
Verwaltungs- und Betriebsaufwand-ohne 2, 3 mit 4	380.947	392	75	22,7%	der lfd. Erträge
Instandhaltungen	102.885	106	109	6,1%	der lfd. Erträge
<b>laufende Ausgaben</b>	<b>1.528.699</b>	<b>1.571</b>	<b>90</b>	<b>91,2%</b>	<b>der lfd. Erträge</b>

*) davon Landesumlage	31.805	33		1,9%	der lfd. Erträge
*) davon Sozialleistungen an das Land	168.823	174		10,1%	der lfd. Erträge

Kassenbestand per 31.12.2018	<b>613.108</b>	630	45	
offene Forderungen	75.558	(schließliche Reste des OH, des AOH und der DL)		
offene Verbindlichkeiten (inkl. Rücklagen)	199.327			

Rundungsdifferenzen sind möglich

Rang # = Platzierung nach Pro-Kopf-Werten innerhalb der bgld. Gemeinden

**Gemeinde: Heiligenkreuz im Lafnitztal**

Gemeindestatus: Marktgemeinde

PLZ: 7561 GKZ: 10503 Einwohner laut Registerzählung 2016: 1.251

politischer Bezirk: Jennersdorf

	EURO		EURO
<b>Gesamteinnahmen <sup>1)</sup></b>	<b>5.834.661</b>	<b>Gesamtausgaben <sup>1)</sup></b>	<b>4.238.880</b>
<sup>1)</sup> ohne Zuführungen und Investitions- und Tilgungszuschüsse		<sup>1)</sup> ohne Zuführungen und Investitions- und Tilgungszuschüsse	
<b>Davon Erträge:</b>		<b>Davon Aufwendungen:</b>	
Steuern und Abgaben	899.977	Personalkosten	730.323
Abgabenertragsanteile	954.104	Bezüge der gewählten Organe	90.181
Gebühren	459.234	Verwaltungs- und Betriebsaufwand-ohne 2	864.603
Transferzahlungen	155.518	Zinsen für Finanzschulden	41.934
Bedarfs- und Finanzzuweisungen lfd.	448.569	Transferzahlungen	626.157
Sonstige laufende Erträge	426.186	Sonstige laufende Aufwendungen 4)	0
<b>Laufende Erträge</b>	<b>3.343.588</b>	<b>Laufende Aufwendungen</b>	<b>2.353.199</b>
Einmalige Erträge	22.369	Instandhaltungen 2)	244.061
Kapitaltransfer	438.249	Kapitaltransfer und sonstige einmalige	0
<b>Gesamterträge</b>	<b>3.804.206</b>	<b>Gesamtaufwendungen</b>	<b>2.597.260</b>
<b>Davon Transaktionen:</b>		<b>Davon Transaktionen:</b>	
Veräußerungen von Vermögen	29.611	Erwerb von Vermögen	1.134.210
Darlehensaufnahmen	587.416	Rückzahlung von Finanzschulden	507.370
Rücklagenentnahmen	0	Rücklagenzuführungen	40
Vorjahresüberschuss	1.413.428	Vorjahresabgang	0
<b>Vermögens- und Finanztransaktionen</b>	<b>2.030.454</b>	<b>Vermögens- und Finanztransaktionen</b>	<b>1.641.620</b>

	EURO	Pro-Kopf	Rang #	
Gebahrungsergebnis	1.595.781	1.276	6	
Jahresergebnis	182.353	146	29	
<b>Finanzierungssaldo</b> (Maastricht-Ergebnis)	<b>-212.654</b>	<b>-170</b>	<b>150</b>	0
<b>Finanzspitze</b> (= lfd. Erträge – lfd. Ausgaben)	<b>261.326</b>	<b>209</b>	<b>74</b>	7,8% der lfd. Erträge

	EURO		
Schulden gesamt	7.393.421	5.910	171
<b>Schulden für den öffentlichen Haushalt</b>	<b>3.726.450</b>	<b>2.979</b>	<b>171</b>
Schulden für marktbestimmte Betriebe	3.666.971	2.931	168

Haftungen: 1.414.384

	EURO				
Schuldendienst gesamt	549.304	439	166	16,4%	der lfd. Erträge
<b>SD für den öffentlichen Haushalt</b>	<b>215.788</b>	<b>172</b>	<b>167</b>	<b>6,5%</b>	<b>der lfd. Erträge</b>
SD für marktbestimmte Betriebe	333.516	267	163	10,0%	der lfd. Erträge
Leasing- Miet- und sonst.Refinanzierung 3)	119.366	95	141	3,6%	der lfd. Erträge

	EURO				
<b>Refinanzierungsaufwand gesamt</b>	<b>668.670</b>	<b>535</b>	<b>166</b>	<b>20,0%</b>	<b>der lfd. Erträge</b>
<b>Personalkosten</b>	<b>730.323</b>	<b>584</b>	<b>135</b>	<b>21,8%</b>	<b>der lfd. Erträge</b>
laufende Transferleistungen *)	626.157	501	154	18,7%	der lfd. Erträge
Bezüge der gewählten Organe	90.181	72	94	2,7%	der lfd. Erträge
Verwaltungs- und Betriebsaufwand-ohne 2, 3 mit 4	745.237	596	156	22,3%	der lfd. Erträge
Instandhaltungen	244.061	195	154	7,3%	der lfd. Erträge
<b>laufende Ausgaben</b>	<b>3.104.630</b>	<b>2.482</b>	<b>163</b>	<b>92,9%</b>	<b>der lfd. Erträge</b>

*) davon Landesumlage	165.264	132		4,9%	der lfd. Erträge
*) davon Sozialleistungen an das Land	331.657	265		9,9%	der lfd. Erträge

Kassenbestand per 31.12.2018	<b>1.685.582</b>	1.347	9	
offene Forderungen	128.356	(schließliche Reste des OH, des AOH und der DL)		
offene Verbindlichkeiten (inkl. Rücklagen)	218.157			

Rundungsdifferenzen sind möglich

Rang # = Platzierung nach Pro-Kopf-Werten innerhalb der bgld. Gemeinden

**Gemeinde: Jennersdorf**

Gemeindestatus: Stadtgemeinde

PLZ: 8380 GKZ: 10504 Einwohner laut Registerzählung 2016: 4.149

politischer Bezirk: Jennersdorf

	EURO		EURO
<b>Gesamteinnahmen <sup>1)</sup></b>	<b>10.883.971</b>	<b>Gesamtausgaben <sup>1)</sup></b>	<b>8.733.877</b>
<sup>1)</sup> ohne Zuführungen und Investitions- und Tilgungszuschüsse		<sup>1)</sup> ohne Zuführungen und Investitions- und Tilgungszuschüsse	
<b>Davon Erträge:</b>		<b>Davon Aufwendungen:</b>	
Steuern und Abgaben	1.874.762	Personalkosten	2.333.439
Abgabenertragsanteile	3.244.608	Bezüge der gewählten Organe	145.784
Gebühren	1.695.632	Verwaltungs- und Betriebsaufwand-ohne 2	2.057.247
Transferzahlungen	267.355	Zinsen für Finanzschulden	133.848
Bedarfs- und Finanzzuweisungen lfd.	876.206	Transferzahlungen	2.073.436
Sonstige laufende Erträge	975.613	Sonstige laufende Aufwendungen 4)	0
<b>Laufende Erträge</b>	<b>8.934.176</b>	<b>Laufende Aufwendungen</b>	<b>6.743.754</b>
Einmalige Erträge	68.538	Instandhaltungen 2)	395.267
Kapitaltransfer	237.716	Kapitaltransfer und sonstige einmalige	20.254
<b>Gesamterträge</b>	<b>9.240.430</b>	<b>Gesamtaufwendungen</b>	<b>7.159.275</b>
<b>Davon Transaktionen:</b>		<b>Davon Transaktionen:</b>	
Veräußerungen von Vermögen	61.783	Erwerb von Vermögen	420.440
Darlehensaufnahmen	164.370	Rückzahlung von Finanzschulden	994.136
Rücklagenentnahmen	0	Rücklagenzuführungen	0
Vorjahresüberschuss	1.417.388	Vorjahresabgang	160.026
<b>Vermögens- und Finanztransaktionen</b>	<b>1.643.541</b>	<b>Vermögens- und Finanztransaktionen</b>	<b>1.574.601</b>

	EURO	Pro-Kopf	Rang #	
Gebarungsergebnis	2.150.094	518	40	
Jahresergebnis	892.733	215	12	
<b>Finanzierungssaldo</b> (Maastricht-Ergebnis)	<b>975.523</b>	<b>235</b>	<b>17</b>	0
<b>Finanzspitze</b> (= lfd. Erträge – lfd. Ausgaben)	<b>869.558</b>	<b>210</b>	<b>73</b>	9,7% der lfd. Erträge

Schulden gesamt	11.746.335	2.831	164
<b>Schulden für den öffentlichen Haushalt</b>	<b>1.163.277</b>	<b>280</b>	<b>100</b>
Schulden für marktbestimmte Betriebe	10.583.058	2.551	167

Haftungen: 3.906.015

Schuldendienst gesamt	1.127.984	272	158	12,6%	der lfd. Erträge
<b>SD für den öffentlichen Haushalt</b>	<b>96.851</b>	<b>23</b>	<b>83</b>	<b>1,1%</b>	<b>der lfd. Erträge</b>
SD für marktbestimmte Betriebe	1.031.132	249	162	11,5%	der lfd. Erträge
Leasing- Miet- und sonst.Refinanzierung 3)	385.237	93	139	4,3%	der lfd. Erträge

<b>Refinanzierungsaufwand gesamt</b>	<b>1.513.221</b>	<b>365</b>	<b>159</b>	16,9%	der lfd. Erträge
<b>Personalkosten</b>	<b>2.333.439</b>	<b>562</b>	<b>122</b>	26,1%	der lfd. Erträge
laufende Transferleistungen *)	2.073.436	500	153	23,2%	der lfd. Erträge
Bezüge der gewählten Organe	145.784	35	7	1,6%	der lfd. Erträge
Verwaltungs- und Betriebsaufwand-ohne 2, 3 mit 4	1.672.010	403	85	18,7%	der lfd. Erträge
Instandhaltungen	395.267	95	94	4,4%	der lfd. Erträge
<b>laufende Ausgaben</b>	<b>8.133.156</b>	<b>1.960</b>	<b>141</b>	<b>91,0%</b>	der lfd. Erträge

*) davon Landesumlage	414.691	100		4,6%	der lfd. Erträge
*) davon Sozialleistungen an das Land	978.864	236		11,0%	der lfd. Erträge

Kassenbestand per 31.12.2018	<b>1.985.494</b>	479	58
offene Forderungen	594.915	(schließliche Reste des OH, des AOH und der DL)	
offene Verbindlichkeiten (inkl. Rücklagen)	430.315		

Rundungsdifferenzen sind möglich

Rang # = Platzierung nach Pro-Kopf-Werten innerhalb der bgld. Gemeinden

**Gemeinde: Königsdorf**

Gemeindestatus: Gemeinde

PLZ: 7563 GKZ: 10511 Einwohner laut Registerzählung 2016: 727

politischer Bezirk: Jennersdorf

	EURO		EURO
<b>Gesamteinnahmen <sup>1)</sup></b>	<b>1.537.892</b>	<b>Gesamtausgaben <sup>1)</sup></b>	<b>1.444.979</b>
<sup>1)</sup> ohne Zuführungen und Investitions- und Tilgungszuschüsse		<sup>1)</sup> ohne Zuführungen und Investitions- und Tilgungszuschüsse	
<b>Davon Erträge:</b>		<b>Davon Aufwendungen:</b>	
Steuern und Abgaben	87.679	Personalkosten	311.442
Abgabenertragsanteile	556.132	Bezüge der gewählten Organe	64.500
Gebühren	129.333	Verwaltungs- und Betriebsaufwand-ohne 2	320.928
Transferzahlungen	175.202	Zinsen für Finanzschulden	6.123
Bedarfs- und Finanzzuweisungen lfd.	250.937	Transferzahlungen	211.178
Sonstige laufende Erträge	199.321	Sonstige laufende Aufwendungen 4)	0
<b>Laufende Erträge</b>	<b>1.398.604</b>	<b>Laufende Aufwendungen</b>	<b>914.171</b>
Einmalige Erträge	5.781	Instandhaltungen 2)	57.596
Kapitaltransfer	7.200	Kapitaltransfer und sonstige einmalige	34.204
<b>Gesamterträge</b>	<b>1.411.585</b>	<b>Gesamtaufwendungen</b>	<b>1.005.971</b>
<b>Davon Transaktionen:</b>		<b>Davon Transaktionen:</b>	
Veräußerungen von Vermögen	17.588	Erwerb von Vermögen	210.430
Darlehensaufnahmen	0	Rückzahlung von Finanzschulden	228.572
Rücklagenentnahmen	0	Rücklagenzuführungen	5
Vorjahresüberschuss	108.720	Vorjahresabgang	0
<b>Vermögens- und Finanztransaktionen</b>	<b>126.308</b>	<b>Vermögens- und Finanztransaktionen</b>	<b>439.007</b>

	EURO	Pro-Kopf	Rang #	
Gebarungsergebnis	92.914	128	138	
Jahresergebnis	-15.806	-22	116	
<b>Finanzierungssaldo</b> (Maastricht-Ergebnis)	<b>-15.802</b>	<b>-22</b>	<b>118</b>	0
<b>Finanzspitze</b> (= lfd. Erträge – lfd. Ausgaben)	<b>204.046</b>	<b>281</b>	<b>37</b>	14,6% der lfd. Erträge

	EURO	Pro-Kopf	Rang #
Schulden gesamt	737.599	1.015	107
<b>Schulden für den öffentlichen Haushalt</b>	<b>0</b>	<b>0</b>	<b>1</b>
Schulden für marktbestimmte Betriebe	737.599	1.015	141
<i>Haftungen:</i>	<i>298.042</i>		

	EURO	Pro-Kopf	Rang #	
Schuldendienst gesamt	234.695	323	161	16,8% der lfd. Erträge
<b>SD für den öffentlichen Haushalt</b>	<b>0</b>	<b>0</b>	<b>1</b>	<b>0,0% der lfd. Erträge</b>
SD für marktbestimmte Betriebe	234.695	323	168	16,8% der lfd. Erträge
Leasing- Miet- und sonst.Refinanzierung 3)	17.862	25	59	1,3% der lfd. Erträge

	EURO	Pro-Kopf	Rang #	
<b>Refinanzierungsaufwand gesamt</b>	<b>252.557</b>	<b>347</b>	<b>157</b>	18,1% der lfd. Erträge
<b>Personalkosten</b>	<b>311.442</b>	<b>428</b>	<b>40</b>	22,3% der lfd. Erträge
laufende Transferleistungen *)	211.178	290	52	15,1% der lfd. Erträge
Bezüge der gewählten Organe	64.500	89	125	4,6% der lfd. Erträge
Verwaltungs- und Betriebsaufwand-ohne 2, 3 mit 4	303.066	417	97	21,7% der lfd. Erträge
Instandhaltungen	57.596	79	73	4,1% der lfd. Erträge
<b>laufende Ausgaben</b>	<b>1.200.339</b>	<b>1.651</b>	<b>99</b>	<b>85,8%</b> der lfd. Erträge

*) davon Landesumlage	19.678	27		1,4%	der lfd. Erträge
*) davon Sozialleistungen an das Land	127.876	176		9,1%	der lfd. Erträge

Kassenbestand per 31.12.2018	<b>173.456</b>	239	116	
offene Forderungen	43.887	(schließliche Reste des OH, des AOH und der DL)		
offene Verbindlichkeiten (inkl. Rücklagen)	124.429			

Rundungsdifferenzen sind möglich

Rang # = Platzierung nach Pro-Kopf-Werten innerhalb der bgld. Gemeinden

**Gemeinde: Minihof-Liebau**

Gemeindestatus: Marktgemeinde

PLZ: 8384 GKZ: 10505 Einwohner laut Registerzählung 2016: 1.060

politischer Bezirk: Jennersdorf

	EURO		EURO
<b>Gesamteinnahmen <sup>1)</sup></b>	<b>1.977.053</b>	<b>Gesamtausgaben <sup>1)</sup></b>	<b>2.052.727</b>
<sup>1)</sup> ohne Zuführungen und Investitions- und Tilgungszuschüsse		<sup>1)</sup> ohne Zuführungen und Investitions- und Tilgungszuschüsse	
<b>Davon Erträge:</b>		<b>Davon Aufwendungen:</b>	
Steuern und Abgaben	136.815	Personalkosten	659.049
Abgabenertragsanteile	847.098	Bezüge der gewählten Organe	90.954
Gebühren	236.262	Verwaltungs- und Betriebsaufwand-ohne 2	685.082
Transferzahlungen	87.889	Zinsen für Finanzschulden	10.576
Bedarfs- und Finanzzuweisungen lfd.	325.339	Transferzahlungen	279.950
Sonstige laufende Erträge	175.977	Sonstige laufende Aufwendungen 4)	0
<b>Laufende Erträge</b>	<b>1.809.381</b>	<b>Laufende Aufwendungen</b>	<b>1.725.611</b>
Einmalige Erträge	29.877	Instandhaltungen 2)	69.220
Kapitaltransfer	120.077	Kapitaltransfer und sonstige einmalige	4.170
<b>Gesamterträge</b>	<b>1.959.335</b>	<b>Gesamtaufwendungen</b>	<b>1.799.000</b>
<b>Davon Transaktionen:</b>		<b>Davon Transaktionen:</b>	
Veräußerungen von Vermögen	17.718	Erwerb von Vermögen	86.977
Darlehensaufnahmen	0	Rückzahlung von Finanzschulden	141.782
Rücklagenentnahmen	0	Rücklagenzuführungen	0
Vorjahresüberschuss	0	Vorjahresabgang	24.968
<b>Vermögens- und Finanztransaktionen</b>	<b>17.718</b>	<b>Vermögens- und Finanztransaktionen</b>	<b>253.727</b>

	EURO	Pro-Kopf	Rang #	
Gebarungsergebnis	-75.673	-71	167	
Jahresergebnis	-50.705	-48	129	
<b>Finanzierungssaldo</b> (Maastricht-Ergebnis)	<b>11.579</b>	<b>11</b>	<b>100</b>	0
<b>Finanzspitze</b> (= lfd. Erträge – lfd. Ausgaben)	<b>-97.354</b>	<b>-92</b>	<b>160</b>	-5,4% der lfd. Erträge

	EURO		
Schulden gesamt	974.575	919	96
<b>Schulden für den öffentlichen Haushalt</b>	<b>623.826</b>	<b>589</b>	<b>134</b>
Schulden für marktbestimmte Betriebe	350.749	331	68
<i>Haftungen:</i>	<i>185.619</i>		

	EURO				
Schuldendienst gesamt	152.358	144	118	8,4%	der lfd. Erträge
<b>SD für den öffentlichen Haushalt</b>	<b>66.764</b>	<b>63</b>	<b>133</b>	<b>3,7%</b>	<b>der lfd. Erträge</b>
SD für marktbestimmte Betriebe	85.594	81	109	4,7%	der lfd. Erträge
Leasing- Miet- und sonst.Refinanzierung 3)	72.537	68	122	4,0%	der lfd. Erträge

	EURO				
<b>Refinanzierungsaufwand gesamt</b>	<b>224.895</b>	<b>212</b>	<b>124</b>	12,4%	der lfd. Erträge
<b>Personalkosten</b>	<b>659.049</b>	<b>622</b>	<b>147</b>	36,4%	der lfd. Erträge
laufende Transferleistungen *)	279.950	264	17	15,5%	der lfd. Erträge
Bezüge der gewählten Organe	90.954	86	120	5,0%	der lfd. Erträge
Verwaltungs- und Betriebsaufwand-ohne 2, 3 mit 4	612.545	578	151	33,9%	der lfd. Erträge
Instandhaltungen	69.220	65	55	3,8%	der lfd. Erträge
<b>laufende Ausgaben</b>	<b>1.936.612</b>	<b>1.827</b>	<b>133</b>	<b>107,0</b>	<b>der lfd. Erträge</b>

*) davon Landesumlage	24.988	24		1,4%	der lfd. Erträge
*) davon Sozialleistungen an das Land	195.670	185		10,8%	der lfd. Erträge

Kassenbestand per 31.12.2018	<b>45.837</b>	43	164	
offene Forderungen	64.146	(schließliche Reste des OH, des AOH und der DL)		
offene Verbindlichkeiten (inkl. Rücklagen)	185.656			

Rundungsdifferenzen sind möglich

Rang # = Platzierung nach Pro-Kopf-Werten innerhalb der bgld. Gemeinden

**Gemeinde: Mogersdorf**

Gemeindestatus: Marktgemeinde

PLZ: 8382 GKZ: 10506 Einwohner laut Registerzählung 2016: 1.194

politischer Bezirk: Jennersdorf

	EURO		EURO
<b>Gesamteinnahmen <sup>1)</sup></b>	<b>2.544.325</b>	<b>Gesamtausgaben <sup>1)</sup></b>	<b>2.478.224</b>
<sup>1)</sup> ohne Zuführungen und Investitions- und Tilgungszuschüsse		<sup>1)</sup> ohne Zuführungen und Investitions- und Tilgungszuschüsse	
<b>Davon Erträge:</b>		<b>Davon Aufwendungen:</b>	
Steuern und Abgaben	147.570	Personalkosten	615.883
Abgabenertragsanteile	916.433	Bezüge der gewählten Organe	85.103
Gebühren	294.408	Verwaltungs- und Betriebsaufwand-ohne 2	658.026
Transferzahlungen	10.420	Zinsen für Finanzschulden	31.802
Bedarfs- und Finanzzuweisungen lfd.	358.933	Transferzahlungen	303.020
Sonstige laufende Erträge	278.097	Sonstige laufende Aufwendungen 4)	0
<b>Laufende Erträge</b>	<b>2.005.862</b>	<b>Laufende Aufwendungen</b>	<b>1.693.833</b>
Einmalige Erträge	10.748	Instandhaltungen 2)	285.357
Kapitaltransfer	140.587	Kapitaltransfer und sonstige einmalige	0
<b>Gesamterträge</b>	<b>2.157.197</b>	<b>Gesamtaufwendungen</b>	<b>1.979.190</b>
<b>Davon Transaktionen:</b>		<b>Davon Transaktionen:</b>	
Veräußerungen von Vermögen	5.500	Erwerb von Vermögen	279.432
Darlehensaufnahmen	236.000	Rückzahlung von Finanzschulden	156.804
Rücklagenentnahmen	0	Rücklagenzuführungen	0
Vorjahresüberschuss	145.628	Vorjahresabgang	62.798
<b>Vermögens- und Finanztransaktionen</b>	<b>387.128</b>	<b>Vermögens- und Finanztransaktionen</b>	<b>499.034</b>

	EURO	Pro-Kopf	Rang #	
Gebbarungsergebnis	66.101	55	150	
Jahresergebnis	-16.729	-14	109	vorz. Tilgung
<b>Finanzierungssaldo</b> (Maastricht-Ergebnis)	<b>74.798</b>	<b>63</b>	<b>70</b>	3.987
<b>Finanzspitze</b> (= lfd. Erträge – lfd. Ausgaben)	<b>-119.385</b>	<b>-100</b>	<b>161</b>	-6,0% der lfd. Erträge

	EURO		
Schulden gesamt	3.207.986	2.687	163
<b>Schulden für den öffentlichen Haushalt</b>	<b>934.761</b>	<b>783</b>	<b>142</b>
Schulden für marktbestimmte Betriebe	2.273.226	1.904	163
<i>Haftungen:</i>	263.112		

	EURO				
Schuldendienst gesamt	188.606	158	129	9,4%	der lfd. Erträge
<b>SD für den öffentlichen Haushalt</b>	<b>71.724</b>	<b>60</b>	<b>130</b>	<b>3,6%</b>	<b>der lfd. Erträge</b>
SD für marktbestimmte Betriebe	116.882	98	123	5,8%	der lfd. Erträge
Leasing- Miet- und sonst. Refinanzierung 3)	28.585	24	58	1,4%	der lfd. Erträge

	EURO				
<b>Refinanzierungsaufwand gesamt</b>	<b>217.192</b>	<b>182</b>	<b>104</b>	10,8%	der lfd. Erträge
<b>Personalkosten</b>	<b>615.883</b>	<b>516</b>	<b>99</b>	30,7%	der lfd. Erträge
laufende Transferleistungen *)	303.020	254	9	15,1%	der lfd. Erträge
Bezüge der gewählten Organe	85.103	71	91	4,2%	der lfd. Erträge
Verwaltungs- und Betriebsaufwand-ohne 2, 3 mit 4	629.441	527	142	31,4%	der lfd. Erträge
Instandhaltungen	285.357	239	161	14,2%	der lfd. Erträge
<b>laufende Ausgaben</b>	<b>2.135.994</b>	<b>1.789</b>	<b>126</b>	<b>106,5</b>	der lfd. Erträge

*) davon Landesumlage	25.046	21		1,2%	der lfd. Erträge
*) davon Sozialleistungen an das Land	199.014	167		9,9%	der lfd. Erträge

Kassenbestand per 31.12.2018	<b>153.949</b>	129	144		
offene Forderungen	58.207	(schließliche Reste des OH, des AOH und der DL)			
offene Verbindlichkeiten (inkl. Rücklagen)	146.055				

Rundungsdifferenzen sind möglich

Rang # = Platzierung nach Pro-Kopf-Werten innerhalb der bgld. Gemeinden



**Gemeinde: Mühlgraben**

Gemeindestatus: Gemeinde

PLZ: 8385 GKZ: 10512 Einwohner laut Registerzählung 2016: 393

politischer Bezirk: Jennersdorf

	EURO		EURO
<b>Gesamteinnahmen <sup>1)</sup></b>	<b>1.133.118</b>	<b>Gesamtausgaben <sup>1)</sup></b>	<b>820.860</b>
<sup>1)</sup> ohne Zuführungen und Investitions- und Tilgungszuschüsse		<sup>1)</sup> ohne Zuführungen und Investitions- und Tilgungszuschüsse	
<b>Davon Erträge:</b>		<b>Davon Aufwendungen:</b>	
Steuern und Abgaben	25.502	Personalkosten	244.137
Abgabenertragsanteile	305.467	Bezüge der gewählten Organe	56.987
Gebühren	55.285	Verwaltungs- und Betriebsaufwand-ohne 2	266.659
Transferzahlungen	147.873	Zinsen für Finanzschulden	5.825
Bedarfs- und Finanzzuweisungen lfd.	170.285	Transferzahlungen	114.309
Sonstige laufende Erträge	79.347	Sonstige laufende Aufwendungen 4)	0
<b>Laufende Erträge</b>	<b>783.759</b>	<b>Laufende Aufwendungen</b>	<b>687.918</b>
Einmalige Erträge	9.426	Instandhaltungen 2)	1.542
Kapitaltransfer	0	Kapitaltransfer und sonstige einmalige	8.012
<b>Gesamterträge</b>	<b>793.185</b>	<b>Gesamtaufwendungen</b>	<b>697.472</b>
<b>Davon Transaktionen:</b>		<b>Davon Transaktionen:</b>	
Veräußerungen von Vermögen	1.000	Erwerb von Vermögen	3.919
Darlehensaufnahmen	0	Rückzahlung von Finanzschulden	119.469
Rücklagenentnahmen	0	Rücklagenzuführungen	0
Vorjahresüberschuss	338.933	Vorjahresabgang	0
<b>Vermögens- und Finanztransaktionen</b>	<b>339.933</b>	<b>Vermögens- und Finanztransaktionen</b>	<b>123.388</b>

	EURO	Pro-Kopf	Rang #	
Gebarungsergebnis	312.258	795	19	
Jahresergebnis	-26.675	-68	142	
<b>Finanzierungssaldo</b> (Maastricht-Ergebnis)	<b>-24.747</b>	<b>-63</b>	<b>133</b>	0
<b>Finanzspitze</b> (= lfd. Erträge – lfd. Ausgaben)	<b>-15.744</b>	<b>-40</b>	<b>156</b>	-2,0% der lfd. Erträge

	EURO	Pro-Kopf	Rang #
Schulden gesamt	1.170.068	2.977	166
<b>Schulden für den öffentlichen Haushalt</b>	<b>0</b>	<b>0</b>	<b>1</b>
Schulden für marktbestimmte Betriebe	1.170.068	2.977	169

Haftungen: 0

	EURO	Pro-Kopf	Rang #	Prozent	der lfd. Erträge
Schuldendienst gesamt	125.294	319	160	16,0%	der lfd. Erträge
<b>SD für den öffentlichen Haushalt</b>	<b>0</b>	<b>0</b>	<b>1</b>	<b>0,0%</b>	<b>der lfd. Erträge</b>
SD für marktbestimmte Betriebe	125.294	319	167	16,0%	der lfd. Erträge
Leasing- Miet- und sonst.Refinanzierung 3)	60.187	153	167	7,7%	der lfd. Erträge

	EURO	Pro-Kopf	Rang #	Prozent	der lfd. Erträge
<b>Refinanzierungsaufwand gesamt</b>	<b>185.481</b>	<b>472</b>	<b>164</b>	<b>23,7%</b>	<b>der lfd. Erträge</b>
<b>Personalkosten</b>	<b>244.137</b>	<b>621</b>	<b>146</b>	<b>31,1%</b>	<b>der lfd. Erträge</b>
laufende Transferleistungen *)	114.309	291	55	14,6%	der lfd. Erträge
Bezüge der gewählten Organe	56.987	145	160	7,3%	der lfd. Erträge
Verwaltungs- und Betriebsaufwand-ohne 2, 3 mit 4	206.473	525	140	26,3%	der lfd. Erträge
Instandhaltungen	1.542	4	1	0,2%	der lfd. Erträge
<b>laufende Ausgaben</b>	<b>808.929</b>	<b>2.058</b>	<b>147</b>	<b>103,2</b>	<b>der lfd. Erträge</b>

*) davon Landesumlage	5.010	13		0,6%	der lfd. Erträge
*) davon Sozialleistungen an das Land	67.316	171		8,6%	der lfd. Erträge

Kassenbestand per 31.12.2018	<b>415.827</b>	1.058	15	
offene Forderungen	9.792	(schließliche Reste des OH, des AOH und der DL)		
offene Verbindlichkeiten (inkl. Rücklagen)	113.361			

Rundungsdifferenzen sind möglich

Rang # = Platzierung nach Pro-Kopf-Werten innerhalb der bgld. Gemeinden

**Gemeinde: Neuhaus am Klausenbach**

Gemeindestatus: Marktgemeinde

PLZ: 8385 GKZ: 10507 Einwohner laut Registerzählung 2016: 945

politischer Bezirk: Jennersdorf

	EURO		EURO
<b>Gesamteinnahmen <sup>1)</sup></b>	<b>2.322.280</b>	<b>Gesamtausgaben <sup>1)</sup></b>	<b>2.172.964</b>
<sup>1)</sup> ohne Zuführungen und Investitions- und Tilgungszuschüsse		<sup>1)</sup> ohne Zuführungen und Investitions- und Tilgungszuschüsse	
<b>Davon Erträge:</b>		<b>Davon Aufwendungen:</b>	
Steuern und Abgaben	105.830	Personalkosten	576.358
Abgabenertragsanteile	732.443	Bezüge der gewählten Organe	92.164
Gebühren	279.550	Verwaltungs- und Betriebsaufwand-ohne 2	529.165
Transferzahlungen	360.833	Zinsen für Finanzschulden	16.244
Bedarfs- und Finanzzuweisungen lfd.	369.297	Transferzahlungen	285.429
Sonstige laufende Erträge	284.030	Sonstige laufende Aufwendungen 4)	0
<b>Laufende Erträge</b>	<b>2.131.982</b>	<b>Laufende Aufwendungen</b>	<b>1.499.358</b>
Einmalige Erträge	8.706	Instandhaltungen 2)	85.397
Kapitaltransfer	57.501	Kapitaltransfer und sonstige einmalige	39.045
<b>Gesamterträge</b>	<b>2.198.188</b>	<b>Gesamtaufwendungen</b>	<b>1.623.800</b>
<b>Davon Transaktionen:</b>		<b>Davon Transaktionen:</b>	
Veräußerungen von Vermögen	0	Erwerb von Vermögen	114.225
Darlehensaufnahmen	0	Rückzahlung von Finanzschulden	434.939
Rücklagenentnahmen	0	Rücklagenzuführungen	0
Vorjahresüberschuss	124.092	Vorjahresabgang	0
<b>Vermögens- und Finanztransaktionen</b>	<b>124.092</b>	<b>Vermögens- und Finanztransaktionen</b>	<b>549.164</b>

	EURO	Pro-Kopf	Rang #	
Gebarungsergebnis	149.316	158	130	
Jahresergebnis	25.224	27	88	
<b>Finanzierungssaldo</b> (Maastricht-Ergebnis)	<b>55.610</b>	<b>59</b>	<b>71</b>	0
<b>Finanzspitze</b> (= lfd. Erträge – lfd. Ausgaben)	<b>120.993</b>	<b>128</b>	<b>117</b>	5,7% der lfd. Erträge

	EURO	Pro-Kopf	Rang #
Schulden gesamt	1.341.712	1.420	132
<b>Schulden für den öffentlichen Haushalt</b>	<b>125.668</b>	<b>133</b>	<b>69</b>
Schulden für marktbestimmte Betriebe	1.216.044	1.287	152
<i>Haftungen:</i>	<i>60.000</i>		

	EURO	Pro-Kopf	Rang #	Prozent	Bezug
Schuldendienst gesamt	451.183	477	167	21,2%	der lfd. Erträge
<b>SD für den öffentlichen Haushalt</b>	<b>31.622</b>	<b>33</b>	<b>101</b>	<b>1,5%</b>	<b>der lfd. Erträge</b>
SD für marktbestimmte Betriebe	419.561	444	170	19,7%	der lfd. Erträge
Leasing- Miet- und sonst. Refinanzierung 3)	128.691	136	160	6,0%	der lfd. Erträge

	EURO	Pro-Kopf	Rang #	Prozent	Bezug
<b>Refinanzierungsaufwand gesamt</b>	<b>579.874</b>	<b>614</b>	<b>168</b>	<b>27,2%</b>	<b>der lfd. Erträge</b>
<b>Personalkosten</b>	<b>576.358</b>	<b>610</b>	<b>142</b>	<b>27,0%</b>	<b>der lfd. Erträge</b>
laufende Transferleistungen *)	285.429	302	70	13,4%	der lfd. Erträge
Bezüge der gewählten Organe	92.164	98	139	4,3%	der lfd. Erträge
Verwaltungs- und Betriebsaufwand-ohne 2, 3 mit 4	400.474	424	101	18,8%	der lfd. Erträge
Instandhaltungen	85.397	90	87	4,0%	der lfd. Erträge
<b>laufende Ausgaben</b>	<b>2.019.694</b>	<b>2.137</b>	<b>153</b>	<b>94,7%</b>	<b>der lfd. Erträge</b>

*) davon Landesumlage	15.942	17		0,7%	der lfd. Erträge
*) davon Sozialleistungen an das Land	161.958	171		7,6%	der lfd. Erträge

Kassenbestand per 31.12.2018	<b>130.199</b>	138	139	
offene Forderungen	66.577	(schließliche Reste des OH, des AOH und der DL)		
offene Verbindlichkeiten (inkl. Rücklagen)	47.459			

Rundungsdifferenzen sind möglich

Rang # = Platzierung nach Pro-Kopf-Werten innerhalb der bgld. Gemeinden

**Gemeinde: Rudersdorf**

Gemeindestatus: Marktgemeinde

PLZ: 7571 GKZ: 10508 Einwohner laut Registerzählung 2016: 2.195

politischer Bezirk: Jennersdorf

	EURO		EURO
<b>Gesamteinnahmen <sup>1)</sup></b>	<b>4.578.013</b>	<b>Gesamtausgaben <sup>1)</sup></b>	<b>5.355.827</b>
<sup>1)</sup> ohne Zuführungen und Investitions- und Tilgungszuschüsse		<sup>1)</sup> ohne Zuführungen und Investitions- und Tilgungszuschüsse	
<b>Davon Erträge:</b>		<b>Davon Aufwendungen:</b>	
Steuern und Abgaben	710.145	Personalkosten	1.162.056
Abgabenertragsanteile	1.668.407	Bezüge der gewählten Organe	116.301
Gebühren	274.074	Verwaltungs- und Betriebsaufwand-ohne 2	1.618.904
Transferzahlungen	176.037	Zinsen für Finanzschulden	9.310
Bedarfs- und Finanzzuweisungen lfd.	588.198	Transferzahlungen	778.572
Sonstige laufende Erträge	855.674	Sonstige laufende Aufwendungen 4)	0
<b>Laufende Erträge</b>	<b>4.272.535</b>	<b>Laufende Aufwendungen</b>	<b>3.685.143</b>
Einmalige Erträge	4.501	Instandhaltungen 2)	98.492
Kapitaltransfer	42.413	Kapitaltransfer und sonstige einmalige	43.929
<b>Gesamterträge</b>	<b>4.319.449</b>	<b>Gesamtaufwendungen</b>	<b>3.827.564</b>
<b>Davon Transaktionen:</b>		<b>Davon Transaktionen:</b>	
Veräußerungen von Vermögen	1.518	Erwerb von Vermögen	231.622
Darlehensaufnahmen	100.000	Rückzahlung von Finanzschulden	56.471
Rücklagenentnahmen	0	Rücklagenzuführungen	0
Vorjahresüberschuss	157.046	Vorjahresabgang	1.240.169
<b>Vermögens- und Finanztransaktionen</b>	<b>258.564</b>	<b>Vermögens- und Finanztransaktionen</b>	<b>1.528.263</b>

	EURO	Pro-Kopf	Rang #	
Gebarungsergebnis	-777.814	-354	171	
Jahresergebnis	305.309	139	33	
<b>Finanzierungssaldo</b> (Maastricht-Ergebnis)	<b>221.727</b>	<b>101</b>	<b>53</b>	0
<b>Finanzspitze</b> (= lfd. Erträge – lfd. Ausgaben)	<b>436.930</b>	<b>199</b>	<b>80</b>	10,2% der lfd. Erträge

	EURO		
Schulden gesamt	1.226.004	559	62
<b>Schulden für den öffentlichen Haushalt</b>	<b>100.000</b>	<b>46</b>	<b>55</b>
Schulden für marktbestimmte Betriebe	1.126.004	513	97
<i>Haftungen:</i>	<i>1.456.910</i>		

	EURO				
Schuldendienst gesamt	65.782	30	19	1,5%	der lfd. Erträge
<b>SD für den öffentlichen Haushalt</b>	<b>10.102</b>	<b>5</b>	<b>52</b>	<b>0,2%</b>	<b>der lfd. Erträge</b>
SD für marktbestimmte Betriebe	55.680	25	45	1,3%	der lfd. Erträge
Leasing- Miet- und sonst. Refinanzierung 3)	524.937	239	171	12,3%	der lfd. Erträge

	EURO				
<b>Refinanzierungsaufwand gesamt</b>	<b>590.719</b>	<b>269</b>	<b>143</b>	13,8%	der lfd. Erträge
<b>Personalkosten</b>	<b>1.162.056</b>	<b>529</b>	<b>105</b>	27,2%	der lfd. Erträge
laufende Transferleistungen *)	778.572	355	113	18,2%	der lfd. Erträge
Bezüge der gewählten Organe	116.301	53	37	2,7%	der lfd. Erträge
Verwaltungs- und Betriebsaufwand-ohne 2, 3 mit 4	1.093.966	498	129	25,6%	der lfd. Erträge
Instandhaltungen	98.492	45	27	2,3%	der lfd. Erträge
<b>laufende Ausgaben</b>	<b>3.840.106</b>	<b>1.749</b>	<b>122</b>	<b>89,9%</b>	der lfd. Erträge

*) davon Landesumlage	147.153	67		3,4%	der lfd. Erträge
*) davon Sozialleistungen an das Land	459.456	209		10,8%	der lfd. Erträge

Kassenbestand per 31.12.2018	<b>126.920</b>	58	159	
offene Forderungen	89.417	(schließliche Reste des OH, des AOH und der DL)		
offene Verbindlichkeiten (inkl. Rücklagen)	994.151			

Rundungsdifferenzen sind möglich

Rang # = Platzierung nach Pro-Kopf-Werten innerhalb der bgld. Gemeinden

**Gemeinde: Sankt Martin an der Raab**

Gemeindestatus: Marktgemeinde

PLZ: 8383 GKZ: 10509 Einwohner laut Registerzählung 2016: 1.988

politischer Bezirk: Jennersdorf

	EURO		EURO
<b>Gesamteinnahmen <sup>1)</sup></b>	<b>4.321.474</b>	<b>Gesamtausgaben <sup>1)</sup></b>	<b>3.150.287</b>
<sup>1)</sup> ohne Zuführungen und Investitions- und Tilgungszuschüsse		<sup>1)</sup> ohne Zuführungen und Investitions- und Tilgungszuschüsse	
<b>Davon Erträge:</b>		<b>Davon Aufwendungen:</b>	
Steuern und Abgaben	292.300	Personalkosten	901.058
Abgabenertragsanteile	1.542.098	Bezüge der gewählten Organe	129.315
Gebühren	402.775	Verwaltungs- und Betriebsaufwand-ohne 2	857.816
Transferzahlungen	295.601	Zinsen für Finanzschulden	14.366
Bedarfs- und Finanzzuweisungen lfd.	487.390	Transferzahlungen	573.570
Sonstige laufende Erträge	274.980	Sonstige laufende Aufwendungen 4)	0
<b>Laufende Erträge</b>	<b>3.295.144</b>	<b>Laufende Aufwendungen</b>	<b>2.476.124</b>
Einmalige Erträge	17.216	Instandhaltungen 2)	202.166
Kapitaltransfer	86.971	Kapitaltransfer und sonstige einmalige	3.513
<b>Gesamterträge</b>	<b>3.399.331</b>	<b>Gesamtaufwendungen</b>	<b>2.681.804</b>
<b>Davon Transaktionen:</b>		<b>Davon Transaktionen:</b>	
Veräußerungen von Vermögen	20.205	Erwerb von Vermögen	153.250
Darlehensaufnahmen	0	Rückzahlung von Finanzschulden	239.781
Rücklagenentnahmen	0	Rücklagenzuführungen	75.453
Vorjahresüberschuss	901.938	Vorjahresabgang	0
<b>Vermögens- und Finanztransaktionen</b>	<b>922.143</b>	<b>Vermögens- und Finanztransaktionen</b>	<b>468.483</b>

	EURO	Pro-Kopf	Rang #	
Gebbarungsergebnis	1.171.187	589	34	
Jahresergebnis	269.249	135	35	
<b>Finanzierungssaldo</b> (Maastricht-Ergebnis)	<b>381.575</b>	<b>192</b>	<b>22</b>	0
<b>Finanzspitze</b> (= lfd. Erträge – lfd. Ausgaben)	<b>394.290</b>	<b>198</b>	<b>82</b>	12,0% der lfd. Erträge

Schulden gesamt	970.784	488	46
<b>Schulden für den öffentlichen Haushalt</b>	<b>287.362</b>	<b>145</b>	<b>72</b>
Schulden für marktbestimmte Betriebe	683.422	344	70
<i>Haftungen:</i>	<i>357.555</i>		

Schuldendienst gesamt	254.147	128	105	7,7%	der lfd. Erträge
<b>SD für den öffentlichen Haushalt</b>	<b>116.345</b>	<b>59</b>	<b>128</b>	<b>3,5%</b>	<b>der lfd. Erträge</b>
SD für marktbestimmte Betriebe	137.802	69	100	4,2%	der lfd. Erträge
Leasing- Miet- und sonst.Refinanzierung 3)	61.758	31	69	1,9%	der lfd. Erträge

<b>Refinanzierungsaufwand gesamt</b>	<b>315.905</b>	<b>159</b>	<b>93</b>	9,6%	der lfd. Erträge
<b>Personalkosten</b>	<b>901.058</b>	<b>453</b>	<b>60</b>	27,3%	der lfd. Erträge
laufende Transferleistungen *)	573.570	289	50	17,4%	der lfd. Erträge
Bezüge der gewählten Organe	129.315	65	72	3,9%	der lfd. Erträge
Verwaltungs- und Betriebsaufwand-ohne 2, 3 mit 4	796.057	400	84	24,2%	der lfd. Erträge
Instandhaltungen	202.166	102	106	6,1%	der lfd. Erträge
<b>laufende Ausgaben</b>	<b>2.918.071</b>	<b>1.468</b>	<b>58</b>	<b>88,6%</b>	der lfd. Erträge

*) davon Landesumlage	51.344	26		1,6%	der lfd. Erträge
*) davon Sozialleistungen an das Land	357.295	180		10,8%	der lfd. Erträge

Kassenbestand per 31.12.2018	<b>1.713.691</b>	862	28
offene Forderungen	68.062	(schließliche Reste des OH, des AOH und der DL)	
offene Verbindlichkeiten (inkl. Rücklagen)	610.566		

Rundungsdifferenzen sind möglich

Rang # = Platzierung nach Pro-Kopf-Werten innerhalb der bgld. Gemeinden

**Gemeinde: Weichselbaum**

Gemeindestatus: Gemeinde

PLZ: 8382 GKZ: 10510 Einwohner laut Registerzählung 2016: 736

politischer Bezirk: Jennersdorf

	EURO		EURO
<b>Gesamteinnahmen <sup>1)</sup></b>	<b>1.649.306</b>	<b>Gesamtausgaben <sup>1)</sup></b>	<b>1.437.798</b>
<sup>1)</sup> ohne Zuführungen und Investitions- und Tilgungszuschüsse		<sup>1)</sup> ohne Zuführungen und Investitions- und Tilgungszuschüsse	
<b>Davon Erträge:</b>		<b>Davon Aufwendungen:</b>	
Steuern und Abgaben	72.692	Personalkosten	403.804
Abgabenertragsanteile	568.225	Bezüge der gewählten Organe	78.064
Gebühren	143.789	Verwaltungs- und Betriebsaufwand-ohne 2	285.209
Transferzahlungen	197.058	Zinsen für Finanzschulden	15.435
Bedarfs- und Finanzzuweisungen lfd.	265.572	Transferzahlungen	220.573
Sonstige laufende Erträge	130.957	Sonstige laufende Aufwendungen 4)	0
<b>Laufende Erträge</b>	<b>1.378.293</b>	<b>Laufende Aufwendungen</b>	<b>1.003.084</b>
Einmalige Erträge	19.555	Instandhaltungen 2)	79.756
Kapitaltransfer	0	Kapitaltransfer und sonstige einmalige	72.753
<b>Gesamterträge</b>	<b>1.397.848</b>	<b>Gesamtaufwendungen</b>	<b>1.155.593</b>
<b>Davon Transaktionen:</b>		<b>Davon Transaktionen:</b>	
Veräußerungen von Vermögen	0	Erwerb von Vermögen	130.128
Darlehensaufnahmen	0	Rückzahlung von Finanzschulden	152.077
Rücklagenentnahmen	0	Rücklagenzuführungen	0
Vorjahresüberschuss	251.458	Vorjahresabgang	0
<b>Vermögens- und Finanztransaktionen</b>	<b>251.458</b>	<b>Vermögens- und Finanztransaktionen</b>	<b>282.205</b>

	EURO	Pro-Kopf	Rang #	
Gebarungsergebnis	211.508	287	88	
Jahresergebnis	-39.950	-54	133	
<b>Finanzierungssaldo</b> (Maastricht-Ergebnis)	<b>-23.229</b>	<b>-32</b>	<b>121</b>	0
<b>Finanzspitze</b> (= lfd. Erträge – lfd. Ausgaben)	<b>162.931</b>	<b>221</b>	<b>68</b>	11,8% der lfd. Erträge

Schulden gesamt	794.648	1.080	113
<b>Schulden für den öffentlichen Haushalt</b>	<b>94.560</b>	<b>128</b>	<b>68</b>
Schulden für marktbestimmte Betriebe	700.088	951	139
<i>Haftungen:</i>	<i>279.000</i>		

Schuldendienst gesamt	167.511	228	152	12,2%	der lfd. Erträge
<b>SD für den öffentlichen Haushalt</b>	<b>17.253</b>	<b>23</b>	<b>84</b>	<b>1,3%</b>	<b>der lfd. Erträge</b>
SD für marktbestimmte Betriebe	150.258	204	157	10,9%	der lfd. Erträge
Leasing- Miet- und sonst.Refinanzierung 3)	10.985	15	41	0,8%	der lfd. Erträge

<b>Refinanzierungsaufwand gesamt</b>	<b>178.496</b>	<b>243</b>	<b>138</b>	13,0%	der lfd. Erträge
<b>Personalkosten</b>	<b>403.804</b>	<b>549</b>	<b>117</b>	29,3%	der lfd. Erträge
laufende Transferleistungen *)	220.573	300	66	16,0%	der lfd. Erträge
Bezüge der gewählten Organe	78.064	106	144	5,7%	der lfd. Erträge
Verwaltungs- und Betriebsaufwand-ohne 2, 3 mit 4	274.224	373	61	19,9%	der lfd. Erträge
Instandhaltungen	79.756	108	111	5,8%	der lfd. Erträge
<b>laufende Ausgaben</b>	<b>1.234.917</b>	<b>1.678</b>	<b>105</b>	<b>89,6%</b>	<b>der lfd. Erträge</b>

*) davon Landesumlage	14.793	20		1,1%	der lfd. Erträge
*) davon Sozialleistungen an das Land	126.185	171		9,2%	der lfd. Erträge

Kassenbestand per 31.12.2018	<b>223.034</b>	303	104
offene Forderungen	63.731	(schließliche Reste des OH, des AOH und der DL)	
offene Verbindlichkeiten (inkl. Rücklagen)	75.258		

Rundungsdifferenzen sind möglich

Rang # = Platzierung nach Pro-Kopf-Werten innerhalb der bgld. Gemeinden



**DATENBLÄTTER  
BEZIRK  
MATTERSBURG**





## Bezirk Mattersburg

Gemeindestatus:

PLZ: GKZ:

Einwohner laut Registerzählung 2016: 39.767

politischer Bezirk:

	EURO		EURO
<b>Gesamteinnahmen <sup>1)</sup></b>	<b>89.100.675</b>	<b>Gesamtausgaben <sup>1)</sup></b>	<b>76.560.607</b>
<sup>1)</sup> ohne Zuführungen und Investitions- und Tilgungszuschüsse		<sup>1)</sup> ohne Zuführungen und Investitions- und Tilgungszuschüsse	
<b>Davon Erträge:</b>		<b>Davon Aufwendungen:</b>	
Steuern und Abgaben	12.423.027	Personalkosten	20.303.287
Abgabenertragsanteile	30.411.965	Bezüge der gewählten Organe	2.008.305
Gebühren	5.992.131	Verwaltungs- und Betriebsaufwand-ohne 2	18.769.480
Transferzahlungen	1.039.284	Zinsen für Finanzschulden	223.584
Bedarfs- und Finanzzuweisungen lfd.	10.673.192	Transferzahlungen	14.945.219
Sonstige laufende Erträge	10.506.983	Sonstige laufende Aufwendungen 4)	0
<b>Laufende Erträge</b>	<b>71.046.582</b>	<b>Laufende Aufwendungen</b>	<b>56.249.874</b>
Einmalige Erträge	610.611	Instandhaltungen 2)	2.621.509
Kapitaltransfer	1.634.614	Kapitaltransfer und sonstige einmalige	1.963.158
<b>Gesamterträge</b>	<b>73.291.807</b>	<b>Gesamtaufwendungen</b>	<b>60.834.541</b>
<b>Davon Transaktionen:</b>		<b>Davon Transaktionen:</b>	
Veräußerungen von Vermögen	710.072	Erwerb von Vermögen	11.923.677
Darlehensaufnahmen	3.647.294	Rückzahlung von Finanzschulden	2.874.723
Rücklagenentnahmen	364.217	Rücklagenzuführungen	581.301
Vorjahresüberschuss	11.087.286	Vorjahresabgang	346.364
<b>Vermögens- und Finanztransaktionen</b>	<b>15.808.868</b>	<b>Vermögens- und Finanztransaktionen</b>	<b>15.726.066</b>

	EURO	Pro-Kopf	Rang #	
Gebahrungsergebnis	12.354.719	311		
Jahresergebnis	1.799.146	45		vorz. Tilgung
<b>Finanzierungssaldo</b> (Maastricht-Ergebnis)	<b>1.702.928</b>	<b>43</b>		247.061
<b>Finanzspitze</b> (= lfd. Erträge – lfd. Ausgaben)	<b>9.897.426</b>	<b>249</b>	13,9%	der lfd. Erträge

Schulden gesamt	28.179.477	709	
<b>Schulden für den öffentlichen Haushalt</b>	<b>14.619.647</b>	<b>368</b>	
Schulden für marktbestimmte Betriebe	13.559.830	341	
<i>Haftungen:</i>	<i>19.399.145</i>		

Schuldendienst gesamt	3.098.308	78	4,4%	der lfd. Erträge
<b>SD für den öffentlichen Haushalt</b>	<b>1.558.724</b>	<b>39</b>	<b>2,2%</b>	<b>der lfd. Erträge</b>
SD für marktbestimmte Betriebe	1.539.583	39	2,2%	der lfd. Erträge
Leasing- Miet- und sonst.Refinanzierung 3)	3.118.373	78	4,4%	der lfd. Erträge

<b>Refinanzierungsaufwand gesamt</b>	<b>6.216.680</b>	<b>156</b>	8,8%	der lfd. Erträge
<b>Personalkosten</b>	<b>20.303.287</b>	<b>511</b>	28,6%	der lfd. Erträge
laufende Transferleistungen *)	14.945.219	376	21,0%	der lfd. Erträge
Bezüge der gewählten Organe	2.008.305	51	2,8%	der lfd. Erträge
Verwaltungs- und Betriebsaufwand-ohne 2, 3 mit 4	15.651.107	394	22,0%	der lfd. Erträge
Instandhaltungen	2.621.509	66	3,7%	der lfd. Erträge
<b>laufende Ausgaben</b>	<b>61.746.106</b>	<b>1.553</b>	<b>86,9%</b>	der lfd. Erträge

*) davon Landesumlage	2.555.436	64	3,6%	der lfd. Erträge
*) davon Sozialleistungen an das Land	8.115.130	204	11,4%	der lfd. Erträge

Kassenbestand per 31.12.2018	<b>13.162.700</b>	331	
offene Forderungen	4.676.325	(schließliche Reste des OH, des AOH und der DL)	
offene Verbindlichkeiten (inkl. Rücklagen)	5.484.307		

Rundungsdifferenzen sind möglich

Rang # = Platzierung nach Pro-Kopf-Werten innerhalb der bgld. Gemeinden

**Gemeinde: Antau**

Gemeindestatus: Gemeinde

PLZ: 7042 GKZ: 10616 Einwohner laut Registerzählung 2016: 777

politischer Bezirk: Mattersburg

	EURO		EURO
<b>Gesamteinnahmen <sup>1)</sup></b>	<b>2.080.490</b>	<b>Gesamtausgaben <sup>1)</sup></b>	<b>1.610.589</b>
<sup>1)</sup> ohne Zuführungen und Investitions- und Tilgungszuschüsse		<sup>1)</sup> ohne Zuführungen und Investitions- und Tilgungszuschüsse	
<b>Davon Erträge:</b>		<b>Davon Aufwendungen:</b>	
Steuern und Abgaben	200.086	Personalkosten	414.233
Abgabenertragsanteile	592.331	Bezüge der gewählten Organe	61.298
Gebühren	107.124	Verwaltungs- und Betriebsaufwand-ohne 2	295.907
Transferzahlungen	-62.655	Zinsen für Finanzschulden	3.561
Bedarfs- und Finanzzuweisungen lfd.	372.986	Transferzahlungen	229.523
Sonstige laufende Erträge	115.264	Sonstige laufende Aufwendungen 4)	0
<b>Laufende Erträge</b>	<b>1.325.135</b>	<b>Laufende Aufwendungen</b>	<b>1.004.522</b>
Einmalige Erträge	16.313	Instandhaltungen 2)	7.605
Kapitaltransfer	191.431	Kapitaltransfer und sonstige einmalige	35.160
<b>Gesamterträge</b>	<b>1.532.880</b>	<b>Gesamtaufwendungen</b>	<b>1.047.287</b>
<b>Davon Transaktionen:</b>		<b>Davon Transaktionen:</b>	
Veräußerungen von Vermögen	31.178	Erwerb von Vermögen	467.825
Darlehensaufnahmen	0	Rückzahlung von Finanzschulden	80.411
Rücklagenentnahmen	131.665	Rücklagenzuführungen	15.066
Vorjahresüberschuss	384.768	Vorjahresabgang	0
<b>Vermögens- und Finanztransaktionen</b>	<b>547.611</b>	<b>Vermögens- und Finanztransaktionen</b>	<b>563.302</b>

	EURO	Pro-Kopf	Rang #	
Gebahrungsergebnis	469.902	605	32	
Jahresergebnis	85.134	110	43	
<b>Finanzierungssaldo</b> (Maastricht-Ergebnis)	<b>44.014</b>	<b>57</b>	<b>76</b>	0
<b>Finanzspitze</b> (= lfd. Erträge – lfd. Ausgaben)	<b>248.911</b>	<b>320</b>	<b>25</b>	18,8% der lfd. Erträge

	EURO		
Schulden gesamt	561.429	723	77
<b>Schulden für den öffentlichen Haushalt</b>	<b>541.338</b>	<b>697</b>	<b>137</b>
Schulden für marktbestimmte Betriebe	20.092	26	16
<i>Haftungen:</i>	<i>25.968</i>		

	EURO				
Schuldendienst gesamt	83.972	108	90	6,3%	der lfd. Erträge
<b>SD für den öffentlichen Haushalt</b>	<b>78.867</b>	<b>102</b>	<b>154</b>	<b>6,0%</b>	<b>der lfd. Erträge</b>
SD für marktbestimmte Betriebe	5.104	7	15	0,4%	der lfd. Erträge
Leasing- Miet- und sonst.Refinanzierung 3)	10.272	13	38	0,8%	der lfd. Erträge

	EURO				
<b>Refinanzierungsaufwand gesamt</b>	<b>94.244</b>	<b>121</b>	<b>68</b>	<b>7,1%</b>	<b>der lfd. Erträge</b>
<b>Personalkosten</b>	<b>414.233</b>	<b>533</b>	<b>111</b>	<b>31,3%</b>	<b>der lfd. Erträge</b>
laufende Transferleistungen *)	229.523	295	62	17,3%	der lfd. Erträge
Bezüge der gewählten Organe	61.298	79	107	4,6%	der lfd. Erträge
Verwaltungs- und Betriebsaufwand-ohne 2, 3 mit 4	285.635	368	56	21,6%	der lfd. Erträge
Instandhaltungen	7.605	10	2	0,6%	der lfd. Erträge
<b>laufende Ausgaben</b>	<b>1.092.537</b>	<b>1.406</b>	<b>43</b>	<b>82,4%</b>	<b>der lfd. Erträge</b>

*) davon Landesumlage	35.697	46		2,7%	der lfd. Erträge
*) davon Sozialleistungen an das Land	145.337	187		11,0%	der lfd. Erträge

Kassenbestand per 31.12.2018	<b>709.608</b>	913	22	
offene Forderungen	67.224	(schließliche Reste des OH, des AOH und der DL)		
offene Verbindlichkeiten (inkl. Rücklagen)	306.930			

Rundungsdifferenzen sind möglich

Rang # = Platzierung nach Pro-Kopf-Werten innerhalb der bgld. Gemeinden

**Gemeinde: Bad Sauerbrunn**

Gemeindestatus: Gemeinde

PLZ: 7202 GKZ: 10611 Einwohner laut Registerzählung 2016: 2.151

politischer Bezirk: Mattersburg

	EURO		EURO
<b>Gesamteinnahmen <sup>1)</sup></b>	<b>4.745.677</b>	<b>Gesamtausgaben <sup>1)</sup></b>	<b>4.962.903</b>
<sup>1)</sup> ohne Zuführungen und Investitions- und Tilgungszuschüsse		<sup>1)</sup> ohne Zuführungen und Investitions- und Tilgungszuschüsse	
<b>Davon Erträge:</b>		<b>Davon Aufwendungen:</b>	
Steuern und Abgaben	882.094	Personalkosten	1.480.567
Abgabenertragsanteile	1.736.448	Bezüge der gewählten Organe	114.641
Gebühren	474.924	Verwaltungs- und Betriebsaufwand-ohne 2	1.496.343
Transferzahlungen	11.401	Zinsen für Finanzschulden	8.806
Bedarfs- und Finanzzuweisungen lfd.	749.173	Transferzahlungen	838.591
Sonstige laufende Erträge	679.069	Sonstige laufende Aufwendungen 4)	0
<b>Laufende Erträge</b>	<b>4.533.109</b>	<b>Laufende Aufwendungen</b>	<b>3.938.947</b>
Einmalige Erträge	194.563	Instandhaltungen 2)	160.539
Kapitaltransfer	1.654	Kapitaltransfer und sonstige einmalige	285.574
<b>Gesamterträge</b>	<b>4.729.325</b>	<b>Gesamtaufwendungen</b>	<b>4.385.061</b>
<b>Davon Transaktionen:</b>		<b>Davon Transaktionen:</b>	
Veräußerungen von Vermögen	0	Erwerb von Vermögen	255.008
Darlehensaufnahmen	0	Rückzahlung von Finanzschulden	55.846
Rücklagenentnahmen	4.452	Rücklagenzuführungen	20
Vorjahresüberschuss	11.900	Vorjahresabgang	266.968
<b>Vermögens- und Finanztransaktionen</b>	<b>16.352</b>	<b>Vermögens- und Finanztransaktionen</b>	<b>577.842</b>

	EURO	Pro-Kopf	Rang #	
Gebahrungsergebnis	-217.225	-101	169	
Jahresergebnis	37.843	18	94	
<b>Finanzierungssaldo</b> (Maastricht-Ergebnis)	<b>80.118</b>	<b>37</b>	<b>84</b>	0
<b>Finanzspitze</b> (= lfd. Erträge – lfd. Ausgaben)	<b>567.629</b>	<b>264</b>	<b>45</b>	12,5% der lfd. Erträge

Schulden gesamt	981.592	456	43
<b>Schulden für den öffentlichen Haushalt</b>	<b>927.206</b>	<b>431</b>	<b>116</b>
Schulden für marktbestimmte Betriebe	54.387	25	15
<i>Haftungen:</i>	<i>6.154.945</i>		

Schuldendienst gesamt	64.652	30	20	1,4%	der lfd. Erträge
<b>SD für den öffentlichen Haushalt</b>	<b>59.936</b>	<b>28</b>	<b>93</b>	<b>1,3%</b>	<b>der lfd. Erträge</b>
SD für marktbestimmte Betriebe	4.716	2	11	0,1%	der lfd. Erträge
Leasing- Miet- und sonst.Refinanzierung 3)	132.044	61	114	2,9%	der lfd. Erträge

<b>Refinanzierungsaufwand gesamt</b>	<b>196.696</b>	<b>91</b>	<b>35</b>	<b>4,3%</b>	<b>der lfd. Erträge</b>
<b>Personalkosten</b>	<b>1.480.567</b>	<b>688</b>	<b>162</b>	<b>32,7%</b>	<b>der lfd. Erträge</b>
laufende Transferleistungen *)	838.591	390	129	18,5%	der lfd. Erträge
Bezüge der gewählten Organe	114.641	53	38	2,5%	der lfd. Erträge
Verwaltungs- und Betriebsaufwand-ohne 2, 3 mit 4	1.364.299	634	160	30,1%	der lfd. Erträge
Instandhaltungen	160.539	75	67	3,5%	der lfd. Erträge
<b>laufende Ausgaben</b>	<b>4.155.333</b>	<b>1.932</b>	<b>140</b>	<b>91,7%</b>	<b>der lfd. Erträge</b>

*) davon Landesumlage	139.433	65		3,1%	der lfd. Erträge
*) davon Sozialleistungen an das Land	448.968	209		9,9%	der lfd. Erträge

Kassenbestand per 31.12.2018	<b>-417.468</b>	-194	170
offene Forderungen	786.428	(schließliche Reste des OH, des AOH und der DL)	
offene Verbindlichkeiten (inkl. Rücklagen)	586.186		

Rundungsdifferenzen sind möglich

Rang # = Platzierung nach Pro-Kopf-Werten innerhalb der bgld. Gemeinden

**Gemeinde: Baumgarten**

Gemeindestatus: Gemeinde

PLZ: 7021 GKZ: 10617 Einwohner laut Registerzählung 2016: 877

politischer Bezirk: Mattersburg

	EURO		EURO
<b>Gesamteinnahmen <sup>1)</sup></b>	<b>1.959.263</b>	<b>Gesamtausgaben <sup>1)</sup></b>	<b>1.678.921</b>
<sup>1)</sup> ohne Zuführungen und Investitions- und Tilgungszuschüsse		<sup>1)</sup> ohne Zuführungen und Investitions- und Tilgungszuschüsse	
<b>Davon Erträge:</b>		<b>Davon Aufwendungen:</b>	
Steuern und Abgaben	166.176	Personalkosten	254.962
Abgabenertragsanteile	672.172	Bezüge der gewählten Organe	78.651
Gebühren	130.522	Verwaltungs- und Betriebsaufwand-ohne 2	517.187
Transferzahlungen	145.493	Zinsen für Finanzschulden	4.926
Bedarfs- und Finanzzuweisungen lfd.	188.160	Transferzahlungen	255.096
Sonstige laufende Erträge	161.127	Sonstige laufende Aufwendungen 4)	0
<b>Laufende Erträge</b>	<b>1.463.649</b>	<b>Laufende Aufwendungen</b>	<b>1.110.823</b>
Einmalige Erträge	0	Instandhaltungen 2)	49.642
Kapitaltransfer	0	Kapitaltransfer und sonstige einmalige	0
<b>Gesamterträge</b>	<b>1.463.649</b>	<b>Gesamtaufwendungen</b>	<b>1.160.465</b>
<b>Davon Transaktionen:</b>		<b>Davon Transaktionen:</b>	
Veräußerungen von Vermögen	0	Erwerb von Vermögen	62.369
Darlehensaufnahmen	0	Rückzahlung von Finanzschulden	49.821
Rücklagenentnahmen	18.100	Rücklagenzuführungen	406.266
Vorjahresüberschuss	477.514	Vorjahresabgang	0
<b>Vermögens- und Finanztransaktionen</b>	<b>495.614</b>	<b>Vermögens- und Finanztransaktionen</b>	<b>518.456</b>

	EURO	Pro-Kopf	Rang #	
Gebarungsergebnis	280.342	320	77	
Jahresergebnis	-197.172	-225	162	
<b>Finanzierungssaldo</b> (Maastricht-Ergebnis)	<b>239.459</b>	<b>273</b>	<b>11</b>	0
<b>Finanzspitze</b> (= lfd. Erträge – lfd. Ausgaben)	<b>253.363</b>	<b>289</b>	<b>32</b>	17,3% der lfd. Erträge

Schulden gesamt	370.562	423	40
<b>Schulden für den öffentlichen Haushalt</b>	<b>356.116</b>	<b>406</b>	<b>112</b>
Schulden für marktbestimmte Betriebe	14.447	16	9
<i>Haftungen:</i>	<i>61.279</i>		

Schuldendienst gesamt	54.747	62	49	3,7%	der lfd. Erträge
<b>SD für den öffentlichen Haushalt</b>	<b>53.146</b>	<b>61</b>	<b>131</b>	<b>3,6%</b>	<b>der lfd. Erträge</b>
SD für marktbestimmte Betriebe	1.601	2	9	0,1%	der lfd. Erträge
Leasing- Miet- und sonst.Refinanzierung 3)	45.163	51	103	3,1%	der lfd. Erträge

<b>Refinanzierungsaufwand gesamt</b>	<b>99.909</b>	<b>114</b>	<b>60</b>	<b>6,8%</b>	<b>der lfd. Erträge</b>
<b>Personalkosten</b>	<b>254.962</b>	<b>291</b>	<b>7</b>	<b>17,4%</b>	<b>der lfd. Erträge</b>
laufende Transferleistungen *)	255.096	291	56	17,4%	der lfd. Erträge
Bezüge der gewählten Organe	78.651	90	127	5,4%	der lfd. Erträge
Verwaltungs- und Betriebsaufwand-ohne 2, 3 mit 4	472.024	538	146	32,2%	der lfd. Erträge
Instandhaltungen	49.642	57	44	3,4%	der lfd. Erträge
<b>laufende Ausgaben</b>	<b>1.210.286</b>	<b>1.380</b>	<b>37</b>	<b>82,7%</b>	<b>der lfd. Erträge</b>

*) davon Landesumlage	29.987	34		2,0%	der lfd. Erträge
*) davon Sozialleistungen an das Land	161.827	185		11,1%	der lfd. Erträge

Kassenbestand per 31.12.2018	<b>983.526</b>	1.121	13
offene Forderungen	148.958	(schließliche Reste des OH, des AOH und der DL)	
offene Verbindlichkeiten (inkl. Rücklagen)	852.142		

Rundungsdifferenzen sind möglich

Rang # = Platzierung nach Pro-Kopf-Werten innerhalb der bgld. Gemeinden

**Gemeinde: Draßburg**

Gemeindestatus: Gemeinde

PLZ: 7021 GKZ: 10601 Einwohner laut Registerzählung 2016: 1.172

politischer Bezirk: Mattersburg

	EURO		EURO
<b>Gesamteinnahmen <sup>1)</sup></b>	<b>2.265.587</b>	<b>Gesamtausgaben <sup>1)</sup></b>	<b>2.207.870</b>
<sup>1)</sup> ohne Zuführungen und Investitions- und Tilgungszuschüsse		<sup>1)</sup> ohne Zuführungen und Investitions- und Tilgungszuschüsse	
<b>Davon Erträge:</b>		<b>Davon Aufwendungen:</b>	
Steuern und Abgaben	138.425	Personalkosten	856.562
Abgabenertragsanteile	893.388	Bezüge der gewählten Organe	77.910
Gebühren	143.617	Verwaltungs- und Betriebsaufwand-ohne 2	657.381
Transferzahlungen	208.873	Zinsen für Finanzschulden	2.899
Bedarfs- und Finanzzuweisungen lfd.	440.832	Transferzahlungen	321.896
Sonstige laufende Erträge	253.589	Sonstige laufende Aufwendungen 4)	0
<b>Laufende Erträge</b>	<b>2.078.724</b>	<b>Laufende Aufwendungen</b>	<b>1.916.648</b>
Einmalige Erträge	14.083	Instandhaltungen 2)	26.678
Kapitaltransfer	41.949	Kapitaltransfer und sonstige einmalige	95.000
<b>Gesamterträge</b>	<b>2.134.757</b>	<b>Gesamtaufwendungen</b>	<b>2.038.326</b>
<b>Davon Transaktionen:</b>		<b>Davon Transaktionen:</b>	
Veräußerungen von Vermögen	0	Erwerb von Vermögen	126.530
Darlehensaufnahmen	0	Rückzahlung von Finanzschulden	43.014
Rücklagenentnahmen	0	Rücklagenzuführungen	0
Vorjahresüberschuss	130.831	Vorjahresabgang	0
<b>Vermögens- und Finanztransaktionen</b>	<b>130.831</b>	<b>Vermögens- und Finanztransaktionen</b>	<b>169.544</b>

	EURO	Pro-Kopf	Rang #	
Gebbarungsergebnis	57.717	49	155	
Jahresergebnis	-73.114	-62	139	
<b>Finanzierungssaldo</b> (Maastricht-Ergebnis)	<b>-15.392</b>	<b>-13</b>	<b>113</b>	0
<b>Finanzspitze</b> (= lfd. Erträge – lfd. Ausgaben)	<b>106.467</b>	<b>91</b>	<b>132</b>	5,1% der lfd. Erträge

	EURO	Pro-Kopf	Rang #
Schulden gesamt	240.084	205	22
<b>Schulden für den öffentlichen Haushalt</b>	<b>204.920</b>	<b>175</b>	<b>81</b>
Schulden für marktbestimmte Betriebe	35.164	30	17
<i>Haftungen:</i>	<i>84.750</i>		

	EURO	Pro-Kopf	Rang #	
Schuldendienst gesamt	45.913	39	26	2,2% der lfd. Erträge
<b>SD für den öffentlichen Haushalt</b>	<b>42.016</b>	<b>36</b>	<b>107</b>	<b>2,0% der lfd. Erträge</b>
SD für marktbestimmte Betriebe	3.897	3	14	0,2% der lfd. Erträge
Leasing- Miet- und sonst.Refinanzierung 3)	67.401	58	110	3,2% der lfd. Erträge

	EURO	Pro-Kopf	Rang #	
<b>Refinanzierungsaufwand gesamt</b>	<b>113.314</b>	<b>97</b>	<b>38</b>	5,5% der lfd. Erträge
<b>Personalkosten</b>	<b>856.562</b>	<b>731</b>	<b>164</b>	41,2% der lfd. Erträge
laufende Transferleistungen *)	321.896	275	28	15,5% der lfd. Erträge
Bezüge der gewählten Organe	77.910	66	80	3,7% der lfd. Erträge
Verwaltungs- und Betriebsaufwand-ohne 2, 3 mit 4	589.980	503	133	28,4% der lfd. Erträge
Instandhaltungen	26.678	23	5	1,3% der lfd. Erträge
<b>laufende Ausgaben</b>	<b>1.986.341</b>	<b>1.695</b>	<b>111</b>	<b>95,6% der lfd. Erträge</b>

*) davon Landesumlage	35.167	30		1,7% der lfd. Erträge
*) davon Sozialleistungen an das Land	209.252	179		10,1% der lfd. Erträge

Kassenbestand per 31.12.2018	<b>65.331</b>	56	161	
offene Forderungen	183.395	(schließliche Reste des OH, des AOH und der DL)		
offene Verbindlichkeiten (inkl. Rücklagen)	191.009			

Rundungsdifferenzen sind möglich

Rang # = Platzierung nach Pro-Kopf-Werten innerhalb der bgld. Gemeinden

**Gemeinde: Forchtenstein**

Gemeindestatus: Gemeinde

PLZ: 7212 GKZ: 10602 Einwohner laut Registerzählung 2016: 2.814

politischer Bezirk: Mattersburg

	EURO		EURO
<b>Gesamteinnahmen <sup>1)</sup></b>	<b>9.853.189</b>	<b>Gesamtausgaben <sup>1)</sup></b>	<b>7.388.194</b>
<sup>1)</sup> ohne Zuführungen und Investitions- und Tilgungszuschüsse		<sup>1)</sup> ohne Zuführungen und Investitions- und Tilgungszuschüsse	
<b>Davon Erträge:</b>		<b>Davon Aufwendungen:</b>	
Steuern und Abgaben	568.473	Personalkosten	1.394.104
Abgabenertragsanteile	2.145.701	Bezüge der gewählten Organe	122.257
Gebühren	356.696	Verwaltungs- und Betriebsaufwand-ohne 2	1.224.853
Transferzahlungen	79.192	Zinsen für Finanzschulden	18.899
Bedarfs- und Finanzzuweisungen lfd.	959.446	Transferzahlungen	980.378
Sonstige laufende Erträge	1.259.586	Sonstige laufende Aufwendungen 4)	0
<b>Laufende Erträge</b>	<b>5.369.094</b>	<b>Laufende Aufwendungen</b>	<b>3.740.491</b>
Einmalige Erträge	80.777	Instandhaltungen 2)	206.963
Kapitaltransfer	257.706	Kapitaltransfer und sonstige einmalige	243.102
<b>Gesamterträge</b>	<b>5.707.577</b>	<b>Gesamtaufwendungen</b>	<b>4.190.556</b>
<b>Davon Transaktionen:</b>		<b>Davon Transaktionen:</b>	
Veräußerungen von Vermögen	102.807	Erwerb von Vermögen	3.004.692
Darlehensaufnahmen	1.200.000	Rückzahlung von Finanzschulden	190.104
Rücklagenentnahmen	210.000	Rücklagenzuführungen	2.843
Vorjahresüberschuss	2.632.805	Vorjahresabgang	0
<b>Vermögens- und Finanztransaktionen</b>	<b>4.145.612</b>	<b>Vermögens- und Finanztransaktionen</b>	<b>3.197.638</b>

	EURO	Pro-Kopf	Rang #	
Gebarungsergebnis	2.464.995	876	14	
Jahresergebnis	-167.810	-60	135	
<b>Finanzierungssaldo</b> (Maastricht-Ergebnis)	<b>-110.193</b>	<b>-39</b>	<b>125</b>	0
<b>Finanzspitze</b> (= lfd. Erträge – lfd. Ausgaben)	<b>1.312.313</b>	<b>466</b>	<b>10</b>	24,4% der lfd. Erträge

	EURO		
Schulden gesamt	3.984.128	1.416	131
<b>Schulden für den öffentlichen Haushalt</b>	<b>427.451</b>	<b>152</b>	<b>77</b>
Schulden für marktbestimmte Betriebe	3.556.678	1.264	149

Haftungen: 0

	EURO				
Schuldendienst gesamt	209.003	74	63	3,9%	der lfd. Erträge
<b>SD für den öffentlichen Haushalt</b>	<b>70.900</b>	<b>25</b>	<b>89</b>	<b>1,3%</b>	<b>der lfd. Erträge</b>
SD für marktbestimmte Betriebe	138.103	49	83	2,6%	der lfd. Erträge
Leasing- Miet- und sonst.Refinanzierung 3)	99.988	36	77	1,9%	der lfd. Erträge

	EURO				
<b>Refinanzierungsaufwand gesamt</b>	<b>308.991</b>	<b>110</b>	<b>56</b>	<b>5,8%</b>	<b>der lfd. Erträge</b>
<b>Personalkosten</b>	<b>1.394.104</b>	<b>495</b>	<b>84</b>	<b>26,0%</b>	<b>der lfd. Erträge</b>
laufende Transferleistungen *)	980.378	348	106	18,3%	der lfd. Erträge
Bezüge der gewählten Organe	122.257	43	18	2,3%	der lfd. Erträge
Verwaltungs- und Betriebsaufwand-ohne 2, 3 mit 4	1.124.865	400	82	21,0%	der lfd. Erträge
Instandhaltungen	206.963	74	63	3,9%	der lfd. Erträge
<b>laufende Ausgaben</b>	<b>4.137.557</b>	<b>1.470</b>	<b>59</b>	<b>77,1%</b>	<b>der lfd. Erträge</b>

*) davon Landesumlage	101.034	36		1,9%	der lfd. Erträge
*) davon Sozialleistungen an das Land	507.726	180		9,5%	der lfd. Erträge

	EURO		
Kassenbestand per 31.12.2018	<b>2.849.921</b>	1.013	19
offene Forderungen	360.802	(schließliche Reste des OH, des AOH und der DL)	
offene Verbindlichkeiten (inkl. Rücklagen)	745.729		

Rundungsdifferenzen sind möglich

Rang # = Platzierung nach Pro-Kopf-Werten innerhalb der bgld. Gemeinden

**Gemeinde:** Hirm

Gemeindestatus: Gemeinde

PLZ: 7024 GKZ: 10603 Einwohner laut Registerzählung 2016: 1.000

politischer Bezirk: Mattersburg

	EURO		EURO
<b>Gesamteinnahmen <sup>1)</sup></b>	<b>1.948.016</b>	<b>Gesamtausgaben <sup>1)</sup></b>	<b>1.604.264</b>
<sup>1)</sup> ohne Zuführungen und Investitions- und Tilgungszuschüsse		<sup>1)</sup> ohne Zuführungen und Investitions- und Tilgungszuschüsse	
<b>Davon Erträge:</b>		<b>Davon Aufwendungen:</b>	
Steuern und Abgaben	410.833	Personalkosten	619.022
Abgabenertragsanteile	757.261	Bezüge der gewählten Organe	82.443
Gebühren	117.177	Verwaltungs- und Betriebsaufwand-ohne 2	384.487
Transferzahlungen	6.536	Zinsen für Finanzschulden	3.816
Bedarfs- und Finanzzuweisungen lfd.	371.827	Transferzahlungen	354.560
Sonstige laufende Erträge	138.923	Sonstige laufende Aufwendungen 4)	0
<b>Laufende Erträge</b>	<b>1.802.556</b>	<b>Laufende Aufwendungen</b>	<b>1.444.327</b>
Einmalige Erträge	1.227	Instandhaltungen 2)	31.739
Kapitaltransfer	0	Kapitaltransfer und sonstige einmalige	0
<b>Gesamterträge</b>	<b>1.803.783</b>	<b>Gesamtaufwendungen</b>	<b>1.476.066</b>
<b>Davon Transaktionen:</b>		<b>Davon Transaktionen:</b>	
Veräußerungen von Vermögen	0	Erwerb von Vermögen	40.191
Darlehensaufnahmen	0	Rückzahlung von Finanzschulden	87.879
Rücklagenentnahmen	0	Rücklagenzuführungen	128
Vorjahresüberschuss	144.233	Vorjahresabgang	0
<b>Vermögens- und Finanztransaktionen</b>	<b>144.233</b>	<b>Vermögens- und Finanztransaktionen</b>	<b>128.198</b>

	EURO	Pro-Kopf	Rang #	
Gebarungsergebnis	343.752	344	69	
Jahresergebnis	199.519	200	18	
<b>Finanzierungssaldo</b> (Maastricht-Ergebnis)	<b>268.616</b>	<b>269</b>	<b>12</b>	0
<b>Finanzspitze</b> (= lfd. Erträge – lfd. Ausgaben)	<b>239.838</b>	<b>240</b>	<b>59</b>	13,3% der lfd. Erträge

Schulden gesamt	495.053	495	47
<b>Schulden für den öffentlichen Haushalt</b>	<b>279.128</b>	<b>279</b>	<b>99</b>
Schulden für marktbestimmte Betriebe	215.926	216	49
<i>Haftungen:</i>	<i>30.502</i>		

Schuldendienst gesamt	91.695	92	75	5,1%	der lfd. Erträge
<b>SD für den öffentlichen Haushalt</b>	<b>71.396</b>	<b>71</b>	<b>140</b>	<b>4,0%</b>	<b>der lfd. Erträge</b>
SD für marktbestimmte Betriebe	20.298	20	35	1,1%	der lfd. Erträge
Leasing- Miet- und sonst.Refinanzierung 3)	11.220	11	37	0,6%	der lfd. Erträge

<b>Refinanzierungsaufwand gesamt</b>	<b>102.915</b>	<b>103</b>	<b>44</b>	<b>5,7%</b>	<b>der lfd. Erträge</b>
<b>Personalkosten</b>	<b>619.022</b>	<b>619</b>	<b>145</b>	<b>34,3%</b>	<b>der lfd. Erträge</b>
laufende Transferleistungen *)	354.560	355	112	19,7%	der lfd. Erträge
Bezüge der gewählten Organe	82.443	82	115	4,6%	der lfd. Erträge
Verwaltungs- und Betriebsaufwand-ohne 2, 3 mit 4	373.266	373	62	20,7%	der lfd. Erträge
Instandhaltungen	31.739	32	12	1,8%	der lfd. Erträge
<b>laufende Ausgaben</b>	<b>1.563.945</b>	<b>1.564</b>	<b>88</b>	<b>86,8%</b>	<b>der lfd. Erträge</b>

*) davon Landesumlage	83.650	84		4,6%	der lfd. Erträge
*) davon Sozialleistungen an das Land	211.418	211		11,7%	der lfd. Erträge

Kassenbestand per 31.12.2018	<b>448.800</b>	449	65
offene Forderungen	6.915	(schließliche Reste des OH, des AOH und der DL)	
offene Verbindlichkeiten (inkl. Rücklagen)	111.963		

Rundungsdifferenzen sind möglich

Rang # = Platzierung nach Pro-Kopf-Werten innerhalb der bgld. Gemeinden

**Gemeinde: Krensdorf**

Gemeindestatus: Gemeinde

PLZ: 7031 GKZ: 10619 Einwohner laut Registerzählung 2016: 637

politischer Bezirk: Mattersburg

	EURO		EURO
<b>Gesamteinnahmen <sup>1)</sup></b>	<b>1.840.035</b>	<b>Gesamtausgaben <sup>1)</sup></b>	<b>1.171.555</b>
<sup>1)</sup> ohne Zuführungen und Investitions- und Tilgungszuschüsse		<sup>1)</sup> ohne Zuführungen und Investitions- und Tilgungszuschüsse	
<b>Davon Erträge:</b>		<b>Davon Aufwendungen:</b>	
Steuern und Abgaben	60.656	Personalkosten	466.837
Abgabenertragsanteile	487.704	Bezüge der gewählten Organe	69.448
Gebühren	59.264	Verwaltungs- und Betriebsaufwand-ohne 2	230.756
Transferzahlungen	3.214	Zinsen für Finanzschulden	3.544
Bedarfs- und Finanzzuweisungen lfd.	386.916	Transferzahlungen	185.144
Sonstige laufende Erträge	568.627	Sonstige laufende Aufwendungen 4)	0
<b>Laufende Erträge</b>	<b>1.566.381</b>	<b>Laufende Aufwendungen</b>	<b>955.730</b>
Einmalige Erträge	0	Instandhaltungen 2)	61.513
Kapitaltransfer	0	Kapitaltransfer und sonstige einmalige	0
<b>Gesamterträge</b>	<b>1.566.381</b>	<b>Gesamtaufwendungen</b>	<b>1.017.243</b>
<b>Davon Transaktionen:</b>		<b>Davon Transaktionen:</b>	
Veräußerungen von Vermögen	0	Erwerb von Vermögen	46.955
Darlehensaufnahmen	0	Rückzahlung von Finanzschulden	88.141
Rücklagenentnahmen	0	Rücklagenzuführungen	0
Vorjahresüberschuss	273.654	Vorjahresabgang	19.216
<b>Vermögens- und Finanztransaktionen</b>	<b>273.654</b>	<b>Vermögens- und Finanztransaktionen</b>	<b>154.312</b>

	EURO	Pro-Kopf	Rang #	
Gebarungsergebnis	483.131	758	20	
Jahresergebnis	414.042	650	1	
<b>Finanzierungssaldo</b> (Maastricht-Ergebnis)	<b>486.495</b>	<b>764</b>	<b>1</b>	0
<b>Finanzspitze</b> (= lfd. Erträge – lfd. Ausgaben)	<b>460.997</b>	<b>724</b>	<b>1</b>	29,4% der lfd. Erträge

	EURO		
Schulden gesamt	659.884	1.036	108
<b>Schulden für den öffentlichen Haushalt</b>	<b>509.019</b>	<b>799</b>	<b>144</b>
Schulden für marktbestimmte Betriebe	150.865	237	52

Haftungen: 22.920

	EURO				
Schuldendienst gesamt	91.685	144	119	5,9%	der lfd. Erträge
<b>SD für den öffentlichen Haushalt</b>	<b>75.619</b>	<b>119</b>	<b>162</b>	<b>4,8%</b>	<b>der lfd. Erträge</b>
SD für marktbestimmte Betriebe	16.066	25	44	1,0%	der lfd. Erträge
Leasing- Miet- und sonst. Refinanzierung 3)	23.755	37	82	1,5%	der lfd. Erträge

	EURO				
<b>Refinanzierungsaufwand gesamt</b>	<b>115.440</b>	<b>181</b>	<b>103</b>	<b>7,4%</b>	<b>der lfd. Erträge</b>
<b>Personalkosten</b>	<b>466.837</b>	<b>733</b>	<b>165</b>	<b>29,8%</b>	<b>der lfd. Erträge</b>
laufende Transferleistungen *)	185.144	291	54	11,8%	der lfd. Erträge
Bezüge der gewählten Organe	69.448	109	149	4,4%	der lfd. Erträge
Verwaltungs- und Betriebsaufwand-ohne 2, 3 mit 4	207.001	325	25	13,2%	der lfd. Erträge
Instandhaltungen	61.513	97	96	3,9%	der lfd. Erträge
<b>laufende Ausgaben</b>	<b>1.105.384</b>	<b>1.735</b>	<b>120</b>	<b>70,6%</b>	<b>der lfd. Erträge</b>

*) davon Landesumlage	49.855	78		3,2%	der lfd. Erträge
*) davon Sozialleistungen an das Land	104.456	164		6,7%	der lfd. Erträge

Kassenbestand per 31.12.2018	<b>411.494</b>	646	44	
offene Forderungen	122.864	(schließliche Reste des OH, des AOH und der DL)		
offene Verbindlichkeiten (inkl. Rücklagen)	51.228			

Rundungsdifferenzen sind möglich

Rang # = Platzierung nach Pro-Kopf-Werten innerhalb der bgld. Gemeinden

Anmerkung: Es gibt Differenzen zum RA in Papierform beim Gebarungsergebnis.



**Gemeinde: Loipersbach**

Gemeindestatus: Gemeinde

PLZ: 7020 GKZ: 10604 Einwohner laut Registerzählung 2016: 1.216

politischer Bezirk: Mattersburg

	EURO		EURO
<b>Gesamteinnahmen <sup>1)</sup></b>	<b>3.211.867</b>	<b>Gesamtausgaben <sup>1)</sup></b>	<b>1.820.025</b>
<sup>1)</sup> ohne Zuführungen und Investitions- und Tilgungszuschüsse		<sup>1)</sup> ohne Zuführungen und Investitions- und Tilgungszuschüsse	
<b>Davon Erträge:</b>		<b>Davon Aufwendungen:</b>	
Steuern und Abgaben	172.392	Personalkosten	612.631
Abgabenertragsanteile	923.177	Bezüge der gewählten Organe	91.432
Gebühren	180.209	Verwaltungs- und Betriebsaufwand-ohne 2	391.397
Transferzahlungen	-99	Zinsen für Finanzschulden	0
Bedarfs- und Finanzzuweisungen lfd.	482.373	Transferzahlungen	334.388
Sonstige laufende Erträge	115.693	Sonstige laufende Aufwendungen 4)	0
<b>Laufende Erträge</b>	<b>1.873.746</b>	<b>Laufende Aufwendungen</b>	<b>1.429.848</b>
Einmalige Erträge	23.094	Instandhaltungen 2)	125.081
Kapitaltransfer	132.166	Kapitaltransfer und sonstige einmalige	45.616
<b>Gesamterträge</b>	<b>2.029.005</b>	<b>Gesamtaufwendungen</b>	<b>1.600.545</b>
<b>Davon Transaktionen:</b>		<b>Davon Transaktionen:</b>	
Veräußerungen von Vermögen	0	Erwerb von Vermögen	219.479
Darlehensaufnahmen	0	Rückzahlung von Finanzschulden	0
Rücklagenentnahmen	0	Rücklagenzuführungen	0
Vorjahresüberschuss	1.182.862	Vorjahresabgang	0
<b>Vermögens- und Finanztransaktionen</b>	<b>1.182.862</b>	<b>Vermögens- und Finanztransaktionen</b>	<b>219.479</b>

	EURO	Pro-Kopf	Rang #	
Gebarungsergebnis	1.391.842	1.145	7	
Jahresergebnis	208.981	172	22	
<b>Finanzierungssaldo</b> (Maastricht-Ergebnis)	<b>208.981</b>	<b>172</b>	<b>31</b>	0
<b>Finanzspitze</b> (= lfd. Erträge – lfd. Ausgaben)	<b>341.910</b>	<b>281</b>	<b>36</b>	18,2% der lfd. Erträge

Schulden gesamt	0	0	1
<b>Schulden für den öffentlichen Haushalt</b>	<b>0</b>	<b>0</b>	<b>1</b>
Schulden für marktbestimmte Betriebe	0	0	1

Haftungen: 451.417

Schuldendienst gesamt	0	0	1	0,0%	der lfd. Erträge
<b>SD für den öffentlichen Haushalt</b>	<b>0</b>	<b>0</b>	<b>1</b>	<b>0,0%</b>	<b>der lfd. Erträge</b>
SD für marktbestimmte Betriebe	0	0	1	0,0%	der lfd. Erträge
Leasing- Miet- und sonst.Refinanzierung 3)	24.374	20	52	1,3%	der lfd. Erträge

<b>Refinanzierungsaufwand gesamt</b>	<b>24.374</b>	<b>20</b>	<b>2</b>	<b>1,3%</b>	<b>der lfd. Erträge</b>
<b>Personalkosten</b>	<b>612.631</b>	<b>504</b>	<b>87</b>	<b>32,7%</b>	<b>der lfd. Erträge</b>
laufende Transferleistungen *)	334.388	275	30	17,8%	der lfd. Erträge
Bezüge der gewählten Organe	91.432	75	101	4,9%	der lfd. Erträge
Verwaltungs- und Betriebsaufwand-ohne 2, 3 mit 4	367.023	302	15	19,6%	der lfd. Erträge
Instandhaltungen	125.081	103	107	6,7%	der lfd. Erträge
<b>laufende Ausgaben</b>	<b>1.554.929</b>	<b>1.279</b>	<b>8</b>	<b>83,0%</b>	<b>der lfd. Erträge</b>

*) davon Landesumlage	36.548	30		2,0%	der lfd. Erträge
*) davon Sozialleistungen an das Land	216.648	178		11,6%	der lfd. Erträge

Kassenbestand per 31.12.2018	<b>1.374.196</b>	1.130	12
offene Forderungen	24.349	(schließliche Reste des OH, des AOH und der DL)	
offene Verbindlichkeiten (inkl. Rücklagen)	6.703		

Rundungsdifferenzen sind möglich

Rang # = Platzierung nach Pro-Kopf-Werten innerhalb der bgld. Gemeinden

**Gemeinde: Marz**

Gemeindestatus: Gemeinde

PLZ: 7221 GKZ: 10605 Einwohner laut Registerzählung 2016: 2.071

politischer Bezirk: Mattersburg

	EURO		EURO
<b>Gesamteinnahmen <sup>1)</sup></b>	<b>4.878.242</b>	<b>Gesamtausgaben <sup>1)</sup></b>	<b>4.264.710</b>
<sup>1)</sup> ohne Zuführungen und Investitions- und Tilgungszuschüsse		<sup>1)</sup> ohne Zuführungen und Investitions- und Tilgungszuschüsse	
<b>Davon Erträge:</b>		<b>Davon Aufwendungen:</b>	
Steuern und Abgaben	874.306	Personalkosten	898.189
Abgabenertragsanteile	1.583.198	Bezüge der gewählten Organe	118.756
Gebühren	449.033	Verwaltungs- und Betriebsaufwand-ohne 2	771.117
Transferzahlungen	20.465	Zinsen für Finanzschulden	21.418
Bedarfs- und Finanzzuweisungen lfd.	499.428	Transferzahlungen	767.569
Sonstige laufende Erträge	410.979	Sonstige laufende Aufwendungen 4)	0
<b>Laufende Erträge</b>	<b>3.837.410</b>	<b>Laufende Aufwendungen</b>	<b>2.577.049</b>
Einmalige Erträge	5.499	Instandhaltungen 2)	207.330
Kapitaltransfer	62.798	Kapitaltransfer und sonstige einmalige	133.000
<b>Gesamterträge</b>	<b>3.905.707</b>	<b>Gesamtaufwendungen</b>	<b>2.917.379</b>
<b>Davon Transaktionen:</b>		<b>Davon Transaktionen:</b>	
Veräußerungen von Vermögen	323.805	Erwerb von Vermögen	922.826
Darlehensaufnahmen	0	Rückzahlung von Finanzschulden	386.878
Rücklagenentnahmen	0	Rücklagenzuführungen	0
Vorjahresüberschuss	648.730	Vorjahresabgang	37.627
<b>Vermögens- und Finanztransaktionen</b>	<b>972.535</b>	<b>Vermögens- und Finanztransaktionen</b>	<b>1.347.331</b>

	EURO	Pro-Kopf	Rang #	
Gebahrungsergebnis	613.531	296	84	
Jahresergebnis	2.428	1	100	
<b>Finanzierungssaldo</b> (Maastricht-Ergebnis)	<b>225.660</b>	<b>109</b>	<b>48</b>	0
<b>Finanzspitze</b> (= lfd. Erträge – lfd. Ausgaben)	<b>671.652</b>	<b>324</b>	<b>24</b>	17,5% der lfd. Erträge

Schulden gesamt	2.887.970	1.394	130
<b>Schulden für den öffentlichen Haushalt</b>	<b>1.985.192</b>	<b>959</b>	<b>150</b>
Schulden für marktbestimmte Betriebe	902.779	436	90
<i>Haftungen:</i>	<i>243.317</i>		

Schuldendienst gesamt	408.297	197	148	10,6%	der lfd. Erträge
<b>SD für den öffentlichen Haushalt</b>	<b>309.150</b>	<b>149</b>	<b>166</b>	<b>8,1%</b>	<b>der lfd. Erträge</b>
SD für marktbestimmte Betriebe	99.147	48	82	2,6%	der lfd. Erträge
Leasing- Miet- und sonst.Refinanzierung 3)	76.307	37	79	2,0%	der lfd. Erträge

<b>Refinanzierungsaufwand gesamt</b>	<b>484.604</b>	<b>234</b>	<b>135</b>	12,6%	der lfd. Erträge
<b>Personalkosten</b>	<b>898.189</b>	<b>434</b>	<b>45</b>	23,4%	der lfd. Erträge
laufende Transferleistungen *)	767.569	371	123	20,0%	der lfd. Erträge
Bezüge der gewählten Organe	118.756	57	52	3,1%	der lfd. Erträge
Verwaltungs- und Betriebsaufwand-ohne 2, 3 mit 4	694.810	335	35	18,1%	der lfd. Erträge
Instandhaltungen	207.330	100	103	5,4%	der lfd. Erträge
<b>laufende Ausgaben</b>	<b>3.171.257</b>	<b>1.531</b>	<b>77</b>	<b>82,6%</b>	der lfd. Erträge

*) davon Landesumlage	153.047	74		4,0%	der lfd. Erträge
*) davon Sozialleistungen an das Land	437.114	211		11,4%	der lfd. Erträge

Kassenbestand per 31.12.2018	<b>567.798</b>	274	109
offene Forderungen	144.362	(schließliche Reste des OH, des AOH und der DL)	
offene Verbindlichkeiten (inkl. Rücklagen)	98.629		

Rundungsdifferenzen sind möglich

Rang # = Platzierung nach Pro-Kopf-Werten innerhalb der bgld. Gemeinden

**Gemeinde: Mattersburg**

Gemeindestatus: Stadtgemeinde

PLZ: 7210 GKZ: 10606 Einwohner laut Registerzählung 2016: 7.328

politischer Bezirk: Mattersburg

	EURO		EURO
<b>Gesamteinnahmen <sup>1)</sup></b>	<b>15.816.550</b>	<b>Gesamtausgaben <sup>1)</sup></b>	<b>14.674.891</b>
<sup>1)</sup> ohne Zuführungen und Investitions- und Tilgungszuschüsse		<sup>1)</sup> ohne Zuführungen und Investitions- und Tilgungszuschüsse	
<b>Davon Erträge:</b>		<b>Davon Aufwendungen:</b>	
Steuern und Abgaben	3.131.089	Personalkosten	4.589.184
Abgabenertragsanteile	5.575.892	Bezüge der gewählten Organe	150.323
Gebühren	1.333.277	Verwaltungs- und Betriebsaufwand-ohne 2	4.258.391
Transferzahlungen	236.181	Zinsen für Finanzschulden	47.553
Bedarfs- und Finanzzuweisungen lfd.	1.918.860	Transferzahlungen	3.146.259
Sonstige laufende Erträge	2.879.567	Sonstige laufende Aufwendungen 4)	0
<b>Laufende Erträge</b>	<b>15.074.866</b>	<b>Laufende Aufwendungen</b>	<b>12.191.709</b>
Einmalige Erträge	94.407	Instandhaltungen 2)	444.172
Kapitaltransfer	160.888	Kapitaltransfer und sonstige einmalige	858.987
<b>Gesamterträge</b>	<b>15.330.161</b>	<b>Gesamtaufwendungen</b>	<b>13.494.868</b>
<b>Davon Transaktionen:</b>		<b>Davon Transaktionen:</b>	
Veräußerungen von Vermögen	5.025	Erwerb von Vermögen	515.469
Darlehensaufnahmen	300.000	Rückzahlung von Finanzschulden	664.554
Rücklagenentnahmen	0	Rücklagenzuführungen	0
Vorjahresüberschuss	181.363	Vorjahresabgang	0
<b>Vermögens- und Finanztransaktionen</b>	<b>486.388</b>	<b>Vermögens- und Finanztransaktionen</b>	<b>1.180.023</b>

	EURO	Pro-Kopf	Rang #	
Gebarungsergebnis	1.141.658	156	131	
Jahresergebnis	960.295	131	36	
<b>Finanzierungssaldo</b> (Maastricht-Ergebnis)	<b>1.277.270</b>	<b>174</b>	<b>29</b>	0
<b>Finanzspitze</b> (= lfd. Erträge – lfd. Ausgaben)	<b>1.868.838</b>	<b>255</b>	<b>50</b>	12,4% der lfd. Erträge

Schulden gesamt	6.959.266	950	101
<b>Schulden für den öffentlichen Haushalt</b>	<b>3.556.025</b>	<b>485</b>	<b>121</b>
Schulden für marktbestimmte Betriebe	3.403.240	464	92
<i>Haftungen:</i>	<i>5.904.053</i>		

Schuldendienst gesamt	712.107	97	80	4,7%	der lfd. Erträge
<b>SD für den öffentlichen Haushalt</b>	<b>341.887</b>	<b>47</b>	<b>120</b>	<b>2,3%</b>	<b>der lfd. Erträge</b>
SD für marktbestimmte Betriebe	370.219	51	84	2,5%	der lfd. Erträge
Leasing- Miet- und sonst.Refinanzierung 3)	1.488.953	203	170	9,9%	der lfd. Erträge

<b>Refinanzierungsaufwand gesamt</b>	<b>2.201.060</b>	<b>300</b>	<b>153</b>	14,6%	der lfd. Erträge
<b>Personalkosten</b>	<b>4.589.184</b>	<b>626</b>	<b>150</b>	30,4%	der lfd. Erträge
laufende Transferleistungen *)	3.146.259	429	141	20,9%	der lfd. Erträge
Bezüge der gewählten Organe	150.323	21	1	1,0%	der lfd. Erträge
Verwaltungs- und Betriebsaufwand-ohne 2, 3 mit 4	2.769.437	378	68	18,4%	der lfd. Erträge
Instandhaltungen	444.172	61	53	2,9%	der lfd. Erträge
<b>laufende Ausgaben</b>	<b>13.300.435</b>	<b>1.815</b>	<b>131</b>	<b>88,2%</b>	der lfd. Erträge

*) davon Landesumlage	697.234	95		4,6%	der lfd. Erträge
*) davon Sozialleistungen an das Land	1.666.005	227		11,1%	der lfd. Erträge

Kassenbestand per 31.12.2018	<b>-215.771</b>	-29	167
offene Forderungen	1.648.364	(schließliche Reste des OH, des AOH und der DL)	
offene Verbindlichkeiten (inkl. Rücklagen)	290.935		

Rundungsdifferenzen sind möglich

Rang # = Platzierung nach Pro-Kopf-Werten innerhalb der bgld. Gemeinden

**Gemeinde: Neudörfel**

Gemeindestatus: Marktgemeinde

PLZ: 7201 GKZ: 10607 Einwohner laut Registerzählung 2016: 4.460

politischer Bezirk: Mattersburg

	EURO		EURO
<b>Gesamteinnahmen <sup>1)</sup></b>	<b>9.604.340</b>	<b>Gesamtausgaben <sup>1)</sup></b>	<b>9.374.726</b>
<sup>1)</sup> ohne Zuführungen und Investitions- und Tilgungszuschüsse		<sup>1)</sup> ohne Zuführungen und Investitions- und Tilgungszuschüsse	
<b>Davon Erträge:</b>		<b>Davon Aufwendungen:</b>	
Steuern und Abgaben	2.390.265	Personalkosten	2.268.601
Abgabenertragsanteile	3.367.651	Bezüge der gewählten Organe	216.742
Gebühren	714.836	Verwaltungs- und Betriebsaufwand-ohne 2	2.713.689
Transferzahlungen	-6.965	Zinsen für Finanzschulden	61.859
Bedarfs- und Finanzzuweisungen lfd.	717.120	Transferzahlungen	2.005.896
Sonstige laufende Erträge	1.304.812	Sonstige laufende Aufwendungen 4)	0
<b>Laufende Erträge</b>	<b>8.487.719</b>	<b>Laufende Aufwendungen</b>	<b>7.266.787</b>
Einmalige Erträge	89.364	Instandhaltungen 2)	218.759
Kapitaltransfer	71.108	Kapitaltransfer und sonstige einmalige	124.940
<b>Gesamterträge</b>	<b>8.648.191</b>	<b>Gesamtaufwendungen</b>	<b>7.610.486</b>
<b>Davon Transaktionen:</b>		<b>Davon Transaktionen:</b>	
Veräußerungen von Vermögen	244.400	Erwerb von Vermögen	1.159.051
Darlehensaufnahmen	0	Rückzahlung von Finanzschulden	591.540
Rücklagenentnahmen	0	Rücklagenzuführungen	13.649
Vorjahresüberschuss	711.749	Vorjahresabgang	0
<b>Vermögens- und Finanztransaktionen</b>	<b>956.149</b>	<b>Vermögens- und Finanztransaktionen</b>	<b>1.764.240</b>

	EURO	Pro-Kopf	Rang #	
Gebarungsergebnis	229.614	51	153	
Jahresergebnis	-482.135	-108	149	
<b>Finanzierungssaldo</b> (Maastricht-Ergebnis)	<b>-152.566</b>	<b>-34</b>	<b>124</b>	0
<b>Finanzspitze</b> (= lfd. Erträge – lfd. Ausgaben)	<b>491.048</b>	<b>110</b>	<b>124</b>	5,8% der lfd. Erträge

Schulden gesamt	4.358.348	977	103
<b>Schulden für den öffentlichen Haushalt</b>	<b>1.789.363</b>	<b>401</b>	<b>111</b>
Schulden für marktbestimmte Betriebe	2.568.985	576	113
<i>Haftungen:</i>	<i>2.762.526</i>		

Schuldendienst gesamt	653.399	147	120	7,7%	der lfd. Erträge
<b>SD für den öffentlichen Haushalt</b>	<b>365.841</b>	<b>82</b>	<b>145</b>	<b>4,3%</b>	<b>der lfd. Erträge</b>
SD für marktbestimmte Betriebe	287.558	64	93	3,4%	der lfd. Erträge
Leasing- Miet- und sonst.Refinanzierung 3)	524.518	118	154	6,2%	der lfd. Erträge

<b>Refinanzierungsaufwand gesamt</b>	<b>1.177.917</b>	<b>264</b>	<b>142</b>	13,9%	der lfd. Erträge
<b>Personalkosten</b>	<b>2.268.601</b>	<b>509</b>	<b>91</b>	26,7%	der lfd. Erträge
laufende Transferleistungen *)	2.005.896	450	143	23,6%	der lfd. Erträge
Bezüge der gewählten Organe	216.742	49	29	2,6%	der lfd. Erträge
Verwaltungs- und Betriebsaufwand-ohne 2, 3 mit 4	2.189.171	491	125	25,8%	der lfd. Erträge
Instandhaltungen	218.759	49	32	2,6%	der lfd. Erträge
<b>laufende Ausgaben</b>	<b>8.077.085</b>	<b>1.811</b>	<b>129</b>	<b>95,2%</b>	der lfd. Erträge

*) davon Landesumlage	529.997	119		6,2%	der lfd. Erträge
*) davon Sozialleistungen an das Land	1.085.162	243		12,8%	der lfd. Erträge

Kassenbestand per 31.12.2018	<b>235.900</b>	53	163
offene Forderungen	551.499	(schließliche Reste des OH, des AOH und der DL)	
offene Verbindlichkeiten (inkl. Rücklagen)	557.784		

Rundungsdifferenzen sind möglich

Rang # = Platzierung nach Pro-Kopf-Werten innerhalb der bgld. Gemeinden

**Gemeinde: Pöttelsdorf**

Gemeindestatus: Gemeinde

PLZ: 7023 GKZ: 10608 Einwohner laut Registerzählung 2016: 718

politischer Bezirk: Mattersburg

	EURO		EURO
<b>Gesamteinnahmen <sup>1)</sup></b>	<b>3.039.074</b>	<b>Gesamtausgaben <sup>1)</sup></b>	<b>2.733.934</b>
<sup>1)</sup> ohne Zuführungen und Investitions- und Tilgungszuschüsse		<sup>1)</sup> ohne Zuführungen und Investitions- und Tilgungszuschüsse	
<b>Davon Erträge:</b>		<b>Davon Aufwendungen:</b>	
Steuern und Abgaben	751.558	Personalkosten	474.633
Abgabenertragsanteile	539.843	Bezüge der gewählten Organe	69.668
Gebühren	130.961	Verwaltungs- und Betriebsaufwand-ohne 2	419.023
Transferzahlungen	4.117	Zinsen für Finanzschulden	3.983
Bedarfs- und Finanzzuweisungen lfd.	309.714	Transferzahlungen	443.584
Sonstige laufende Erträge	91.961	Sonstige laufende Aufwendungen 4)	0
<b>Laufende Erträge</b>	<b>1.828.153</b>	<b>Laufende Aufwendungen</b>	<b>1.410.890</b>
Einmalige Erträge	3.410	Instandhaltungen 2)	246.931
Kapitaltransfer	13.439	Kapitaltransfer und sonstige einmalige	31.900
<b>Gesamterträge</b>	<b>1.845.001</b>	<b>Gesamtaufwendungen</b>	<b>1.689.721</b>
<b>Davon Transaktionen:</b>		<b>Davon Transaktionen:</b>	
Veräußerungen von Vermögen	0	Erwerb von Vermögen	1.034.971
Darlehensaufnahmen	750.000	Rückzahlung von Finanzschulden	9.242
Rücklagenentnahmen	0	Rücklagenzuführungen	0
Vorjahresüberschuss	444.073	Vorjahresabgang	0
<b>Vermögens- und Finanztransaktionen</b>	<b>1.194.073</b>	<b>Vermögens- und Finanztransaktionen</b>	<b>1.044.213</b>

	EURO	Pro-Kopf	Rang #	
Gebarungsergebnis	305.140	425	50	
Jahresergebnis	-138.932	-193	159	
<b>Finanzierungssaldo</b> (Maastricht-Ergebnis)	<b>-879.691</b>	<b>-1.225</b>	<b>169</b>	0
<b>Finanzspitze</b> (= lfd. Erträge – lfd. Ausgaben)	<b>164.500</b>	<b>229</b>	<b>64</b>	9,0% der lfd. Erträge

	EURO		
Schulden gesamt	961.828	1.340	127
<b>Schulden für den öffentlichen Haushalt</b>	<b>961.828</b>	<b>1.340</b>	<b>159</b>
Schulden für marktbestimmte Betriebe	0	0	1

Haftungen: 152.357

	EURO				
Schuldendienst gesamt	13.224	18	13	0,7%	der lfd. Erträge
<b>SD für den öffentlichen Haushalt</b>	<b>13.224</b>	<b>18</b>	<b>74</b>	<b>0,7%</b>	<b>der lfd. Erträge</b>
SD für marktbestimmte Betriebe	0	0	1	0,0%	der lfd. Erträge
Leasing- Miet- und sonst.Refinanzierung 3)	63.441	88	137	3,5%	der lfd. Erträge

	EURO				
<b>Refinanzierungsaufwand gesamt</b>	<b>76.666</b>	<b>107</b>	<b>49</b>	4,2%	der lfd. Erträge
<b>Personalkosten</b>	<b>474.633</b>	<b>661</b>	<b>157</b>	26,0%	der lfd. Erträge
laufende Transferleistungen *)	443.584	618	162	24,3%	der lfd. Erträge
Bezüge der gewählten Organe	69.668	97	137	3,8%	der lfd. Erträge
Verwaltungs- und Betriebsaufwand-ohne 2, 3 mit 4	355.581	495	128	19,5%	der lfd. Erträge
Instandhaltungen	246.931	344	170	13,5%	der lfd. Erträge
<b>laufende Ausgaben</b>	<b>1.667.063</b>	<b>2.322</b>	<b>161</b>	<b>91,2%</b>	der lfd. Erträge

*) davon Landesumlage	137.679	192		7,5%	der lfd. Erträge
*) davon Sozialleistungen an das Land	224.151	312		12,3%	der lfd. Erträge

Kassenbestand per 31.12.2018	<b>293.099</b>	408	75	
offene Forderungen	80.990	(schließliche Reste des OH, des AOH und der DL)		
offene Verbindlichkeiten (inkl. Rücklagen)	68.948			

Rundungsdifferenzen sind möglich

Rang # = Platzierung nach Pro-Kopf-Werten innerhalb der bgld. Gemeinden

**Gemeinde: Pöttsching**

Gemeindestatus: Marktgemeinde

PLZ: 7033 GKZ: 10609 Einwohner laut Registerzählung 2016: 2.945

politischer Bezirk: Mattersburg

	EURO		EURO
<b>Gesamteinnahmen <sup>1)</sup></b>	<b>5.847.017</b>	<b>Gesamtausgaben <sup>1)</sup></b>	<b>4.893.630</b>
<sup>1)</sup> ohne Zuführungen und Investitions- und Tilgungszuschüsse		<sup>1)</sup> ohne Zuführungen und Investitions- und Tilgungszuschüsse	
<b>Davon Erträge:</b>		<b>Davon Aufwendungen:</b>	
Steuern und Abgaben	757.881	Personalkosten	1.462.142
Abgabenertragsanteile	2.242.551	Bezüge der gewählten Organe	117.482
Gebühren	384.198	Verwaltungs- und Betriebsaufwand-ohne 2	1.143.644
Transferzahlungen	-56.230	Zinsen für Finanzschulden	8.962
Bedarfs- und Finanzzuweisungen lfd.	791.427	Transferzahlungen	1.453.336
Sonstige laufende Erträge	655.618	Sonstige laufende Aufwendungen 4)	0
<b>Laufende Erträge</b>	<b>4.775.446</b>	<b>Laufende Aufwendungen</b>	<b>4.185.567</b>
Einmalige Erträge	5.052	Instandhaltungen 2)	156.512
Kapitaltransfer	210.332	Kapitaltransfer und sonstige einmalige	30
<b>Gesamterträge</b>	<b>4.990.830</b>	<b>Gesamtaufwendungen</b>	<b>4.342.109</b>
<b>Davon Transaktionen:</b>		<b>Davon Transaktionen:</b>	
Veräußerungen von Vermögen	247	Erwerb von Vermögen	421.167
Darlehensaufnahmen	0	Rückzahlung von Finanzschulden	130.033
Rücklagenentnahmen	0	Rücklagenzuführungen	322
Vorjahresüberschuss	855.940	Vorjahresabgang	0
<b>Vermögens- und Finanztransaktionen</b>	<b>856.187</b>	<b>Vermögens- und Finanztransaktionen</b>	<b>551.522</b>

	EURO	Pro-Kopf	Rang #	
Gebarungsergebnis	953.386	324	75	
Jahresergebnis	97.446	33	86	
<b>Finanzierungssaldo</b> (Maastricht-Ergebnis)	<b>169.807</b>	<b>58</b>	<b>73</b>	0
<b>Finanzspitze</b> (= lfd. Erträge – lfd. Ausgaben)	<b>308.387</b>	<b>105</b>	<b>125</b>	6,5% der lfd. Erträge

Schulden gesamt	1.579.809	536	55
<b>Schulden für den öffentlichen Haushalt</b>	<b>741.816</b>	<b>252</b>	<b>96</b>
Schulden für marktbestimmte Betriebe	837.993	285	58

Haftungen: 93.987

Schuldendienst gesamt	138.995	47	36	2,9%	der lfd. Erträge
<b>SD für den öffentlichen Haushalt</b>	<b>69.079</b>	<b>23</b>	<b>85</b>	<b>1,4%</b>	<b>der lfd. Erträge</b>
SD für marktbestimmte Betriebe	69.915	24	42	1,5%	der lfd. Erträge
Leasing- Miet- und sonst.Refinanzierung 3)	49.606	17	46	1,0%	der lfd. Erträge

<b>Refinanzierungsaufwand gesamt</b>	<b>188.601</b>	<b>64</b>	<b>17</b>	<b>3,9%</b>	<b>der lfd. Erträge</b>
<b>Personalkosten</b>	<b>1.462.142</b>	<b>496</b>	<b>85</b>	<b>30,6%</b>	<b>der lfd. Erträge</b>
laufende Transferleistungen *)	1.453.336	493	151	30,4%	der lfd. Erträge
Bezüge der gewählten Organe	117.482	40	10	2,5%	der lfd. Erträge
Verwaltungs- und Betriebsaufwand-ohne 2, 3 mit 4	1.094.038	371	59	22,9%	der lfd. Erträge
Instandhaltungen	156.512	53	36	3,3%	der lfd. Erträge
<b>laufende Ausgaben</b>	<b>4.472.111</b>	<b>1.519</b>	<b>71</b>	<b>93,6%</b>	<b>der lfd. Erträge</b>

*) davon Landesumlage	150.261	51		3,1%	der lfd. Erträge
*) davon Sozialleistungen an das Land	574.527	195		12,0%	der lfd. Erträge

Kassenbestand per 31.12.2018	<b>1.233.685</b>	419	71
offene Forderungen	96.066	(schließliche Reste des OH, des AOH und der DL)	
offene Verbindlichkeiten (inkl. Rücklagen)	376.365		

Rundungsdifferenzen sind möglich

Rang # = Platzierung nach Pro-Kopf-Werten innerhalb der bgld. Gemeinden

**Gemeinde: Rohrbach bei Mattersburg**

Gemeindestatus: Marktgemeinde

PLZ: 7222 GKZ: 10610 Einwohner laut Registerzählung 2016: 2.760

politischer Bezirk: Mattersburg

	EURO		EURO
<b>Gesamteinnahmen <sup>1)</sup></b>	<b>5.670.451</b>	<b>Gesamtausgaben <sup>1)</sup></b>	<b>5.420.793</b>
<sup>1)</sup> ohne Zuführungen und Investitions- und Tilgungszuschüsse		<sup>1)</sup> ohne Zuführungen und Investitions- und Tilgungszuschüsse	
<b>Davon Erträge:</b>		<b>Davon Aufwendungen:</b>	
Steuern und Abgaben	492.999	Personalkosten	989.070
Abgabenertragsanteile	2.118.428	Bezüge der gewählten Organe	128.115
Gebühren	328.696	Verwaltungs- und Betriebsaufwand-ohne 2	1.104.485
Transferzahlungen	41.274	Zinsen für Finanzschulden	19.255
Bedarfs- und Finanzzuweisungen lfd.	523.865	Transferzahlungen	866.711
Sonstige laufende Erträge	554.882	Sonstige laufende Aufwendungen 4)	0
<b>Laufende Erträge</b>	<b>4.060.144</b>	<b>Laufende Aufwendungen</b>	<b>3.107.636</b>
Einmalige Erträge	20.818	Instandhaltungen 2)	112.093
Kapitaltransfer	168.930	Kapitaltransfer und sonstige einmalige	465
<b>Gesamterträge</b>	<b>4.249.893</b>	<b>Gesamtaufwendungen</b>	<b>3.220.194</b>
<b>Davon Transaktionen:</b>		<b>Davon Transaktionen:</b>	
Veräußerungen von Vermögen	0	Erwerb von Vermögen	1.764.620
Darlehensaufnahmen	1.397.294	Rückzahlung von Finanzschulden	390.972
Rücklagenentnahmen	0	Rücklagenzuführungen	45.006
Vorjahresüberschuss	23.264	Vorjahresabgang	0
<b>Vermögens- und Finanztransaktionen</b>	<b>1.420.558</b>	<b>Vermögens- und Finanztransaktionen</b>	<b>2.200.599</b>

	EURO	Pro-Kopf	Rang #	
Gebarungsergebnis	249.658	90	144	
Jahresergebnis	226.394	82	57	vorz. Tilgung
<b>Finanzierungssaldo</b> (Maastricht-Ergebnis)	<b>-920.884</b>	<b>-334</b>	<b>162</b>	247.061
<b>Finanzspitze</b> (= lfd. Erträge – lfd. Ausgaben)	<b>470.262</b>	<b>170</b>	<b>94</b>	11,6% der lfd. Erträge

Schulden gesamt	2.203.275	798	83
<b>Schulden für den öffentlichen Haushalt</b>	<b>1.165.221</b>	<b>422</b>	<b>114</b>
Schulden für marktbestimmte Betriebe	1.038.054	376	80
<i>Haftungen:</i>	<i>1.241.697</i>		

Schuldendienst gesamt	410.228	149	124	10,1%	der lfd. Erträge
<b>SD für den öffentlichen Haushalt</b>	<b>5.703</b>	<b>2</b>	<b>49</b>	<b>0,1%</b>	<b>der lfd. Erträge</b>
SD für marktbestimmte Betriebe	404.525	147	141	10,0%	der lfd. Erträge
Leasing- Miet- und sonst.Refinanzierung 3)	212.844	77	127	5,2%	der lfd. Erträge

<b>Refinanzierungsaufwand gesamt</b>	<b>623.072</b>	<b>226</b>	<b>130</b>	15,3%	der lfd. Erträge
<b>Personalkosten</b>	<b>989.070</b>	<b>358</b>	<b>17</b>	24,4%	der lfd. Erträge
laufende Transferleistungen *)	866.711	314	87	21,3%	der lfd. Erträge
Bezüge der gewählten Organe	128.115	46	22	3,2%	der lfd. Erträge
Verwaltungs- und Betriebsaufwand-ohne 2, 3 mit 4	891.641	323	23	22,0%	der lfd. Erträge
Instandhaltungen	112.093	41	22	2,8%	der lfd. Erträge
<b>laufende Ausgaben</b>	<b>3.610.701</b>	<b>1.308</b>	<b>14</b>	<b>88,9%</b>	der lfd. Erträge

*) davon Landesumlage	82.097	30		2,0%	der lfd. Erträge
*) davon Sozialleistungen an das Land	507.363	184		12,5%	der lfd. Erträge

Kassenbestand per 31.12.2018	<b>440.052</b>	159	134
offene Forderungen	157.587	(schließliche Reste des OH, des AOH und der DL)	
offene Verbindlichkeiten (inkl. Rücklagen)	347.981		

Rundungsdifferenzen sind möglich

Rang # = Platzierung nach Pro-Kopf-Werten innerhalb der bgld. Gemeinden

**Gemeinde: Schattendorf**

Gemeindestatus: Marktgemeinde

PLZ: 7022 GKZ: 10612 Einwohner laut Registerzählung 2016: 2.364

politischer Bezirk: Mattersburg

	EURO		EURO
<b>Gesamteinnahmen <sup>1)</sup></b>	<b>4.960.064</b>	<b>Gesamtausgaben <sup>1)</sup></b>	<b>3.538.105</b>
<sup>1)</sup> ohne Zuführungen und Investitions- und Tilgungszuschüsse		<sup>1)</sup> ohne Zuführungen und Investitions- und Tilgungszuschüsse	
<b>Davon Erträge:</b>		<b>Davon Aufwendungen:</b>	
Steuern und Abgaben	298.816	Personalkosten	1.032.450
Abgabenertragsanteile	1.817.573	Bezüge der gewählten Organe	117.191
Gebühren	237.453	Verwaltungs- und Betriebsaufwand-ohne 2	794.360
Transferzahlungen	217.684	Zinsen für Finanzschulden	9.516
Bedarfs- und Finanzzuweisungen lfd.	371.365	Transferzahlungen	715.009
Sonstige laufende Erträge	469.348	Sonstige laufende Aufwendungen 4)	0
<b>Laufende Erträge</b>	<b>3.412.239</b>	<b>Laufende Aufwendungen</b>	<b>2.668.526</b>
Einmalige Erträge	44.416	Instandhaltungen 2)	131.032
Kapitaltransfer	76.993	Kapitaltransfer und sonstige einmalige	42.655
<b>Gesamterträge</b>	<b>3.533.648</b>	<b>Gesamtaufwendungen</b>	<b>2.842.213</b>
<b>Davon Transaktionen:</b>		<b>Davon Transaktionen:</b>	
Veräußerungen von Vermögen	0	Erwerb von Vermögen	655.737
Darlehensaufnahmen	0	Rückzahlung von Finanzschulden	40.156
Rücklagenentnahmen	0	Rücklagenzuführungen	0
Vorjahresüberschuss	1.426.416	Vorjahresabgang	0
<b>Vermögens- und Finanztransaktionen</b>	<b>1.426.416</b>	<b>Vermögens- und Finanztransaktionen</b>	<b>695.893</b>

	EURO	Pro-Kopf	Rang #	
Gebarungsergebnis	1.421.959	602	33	
Jahresergebnis	-4.457	-2	103	
<b>Finanzierungssaldo</b> (Maastricht-Ergebnis)	<b>-3.828</b>	<b>-2</b>	<b>108</b>	0
<b>Finanzspitze</b> (= lfd. Erträge – lfd. Ausgaben)	<b>616.941</b>	<b>261</b>	<b>48</b>	18,1% der lfd. Erträge

Schulden gesamt	403.547	171	16
<b>Schulden für den öffentlichen Haushalt</b>	<b>2.026</b>	<b>1</b>	<b>42</b>
Schulden für marktbestimmte Betriebe	401.521	170	43
<i>Haftungen:</i>	<i>143.660</i>		

Schuldendienst gesamt	49.672	21	16	1,5%	der lfd. Erträge
<b>SD für den öffentlichen Haushalt</b>	<b>655</b>	<b>0</b>	<b>41</b>	<b>0,0%</b>	<b>der lfd. Erträge</b>
SD für marktbestimmte Betriebe	49.016	21	37	1,4%	der lfd. Erträge
Leasing- Miet- und sonst.Refinanzierung 3)	117.028	50	100	3,4%	der lfd. Erträge

<b>Refinanzierungsaufwand gesamt</b>	<b>166.700</b>	<b>71</b>	<b>23</b>	<b>4,9%</b>	<b>der lfd. Erträge</b>
<b>Personalkosten</b>	<b>1.032.450</b>	<b>437</b>	<b>47</b>	<b>30,3%</b>	<b>der lfd. Erträge</b>
laufende Transferleistungen *)	715.009	302	71	21,0%	der lfd. Erträge
Bezüge der gewählten Organe	117.191	50	31	3,4%	der lfd. Erträge
Verwaltungs- und Betriebsaufwand-ohne 2, 3 mit 4	677.331	287	10	19,9%	der lfd. Erträge
Instandhaltungen	131.032	55	40	3,8%	der lfd. Erträge
<b>laufende Ausgaben</b>	<b>2.839.713</b>	<b>1.201</b>	<b>3</b>	<b>83,2%</b>	<b>der lfd. Erträge</b>

*) davon Landesumlage	63.981	27		1,9%	der lfd. Erträge
*) davon Sozialleistungen an das Land	422.895	179		12,4%	der lfd. Erträge

Kassenbestand per 31.12.2018	<b>1.731.266</b>	732	35
offene Forderungen	88.332	(schließliche Reste des OH, des AOH und der DL)	
offene Verbindlichkeiten (inkl. Rücklagen)	397.639		

Rundungsdifferenzen sind möglich

Rang # = Platzierung nach Pro-Kopf-Werten innerhalb der bgld. Gemeinden



**Gemeinde: Siegraben**

Gemeindestatus: Gemeinde

PLZ: 7223 GKZ: 10613 Einwohner laut Registerzählung 2016: 1.284

politischer Bezirk: Mattersburg

	EURO		EURO
<b>Gesamteinnahmen <sup>1)</sup></b>	<b>2.182.109</b>	<b>Gesamtausgaben <sup>1)</sup></b>	<b>1.919.220</b>
<sup>1)</sup> ohne Zuführungen und Investitions- und Tilgungszuschüsse		<sup>1)</sup> ohne Zuführungen und Investitions- und Tilgungszuschüsse	
<b>Davon Erträge:</b>		<b>Davon Aufwendungen:</b>	
Steuern und Abgaben	260.341	Personalkosten	632.486
Abgabenertragsanteile	978.663	Bezüge der gewählten Organe	89.418
Gebühren	188.283	Verwaltungs- und Betriebsaufwand-ohne 2	392.183
Transferzahlungen	74.868	Zinsen für Finanzschulden	473
Bedarfs- und Finanzzuweisungen lfd.	330.589	Transferzahlungen	369.921
Sonstige laufende Erträge	127.877	Sonstige laufende Aufwendungen 4)	0
<b>Laufende Erträge</b>	<b>1.960.620</b>	<b>Laufende Aufwendungen</b>	<b>1.484.481</b>
Einmalige Erträge	0	Instandhaltungen 2)	145.508
Kapitaltransfer	38.828	Kapitaltransfer und sonstige einmalige	0
<b>Gesamterträge</b>	<b>1.999.448</b>	<b>Gesamtaufwendungen</b>	<b>1.629.989</b>
<b>Davon Transaktionen:</b>		<b>Davon Transaktionen:</b>	
Veräußerungen von Vermögen	0	Erwerb von Vermögen	203.469
Darlehensaufnahmen	0	Rückzahlung von Finanzschulden	25.760
Rücklagenentnahmen	0	Rücklagenzuführungen	60.002
Vorjahresüberschuss	182.661	Vorjahresabgang	0
<b>Vermögens- und Finanztransaktionen</b>	<b>182.661</b>	<b>Vermögens- und Finanztransaktionen</b>	<b>289.231</b>

	EURO	Pro-Kopf	Rang #	
Gebahrungsergebnis	262.889	205	112	
Jahresergebnis	80.228	62	69	
<b>Finanzierungssaldo</b> (Maastricht-Ergebnis)	<b>171.651</b>	<b>134</b>	<b>40</b>	0
<b>Finanzspitze</b> (= lfd. Erträge – lfd. Ausgaben)	<b>304.870</b>	<b>237</b>	<b>60</b>	15,5% der lfd. Erträge

Schulden gesamt	798.783	622	67
<b>Schulden für den öffentlichen Haushalt</b>	<b>773.000</b>	<b>602</b>	<b>135</b>
Schulden für marktbestimmte Betriebe	25.783	20	10

Haftungen: 12.017

Schuldendienst gesamt	26.233	20	15	1,3%	der lfd. Erträge
<b>SD für den öffentlichen Haushalt</b>	<b>0</b>	<b>0</b>	<b>1</b>	<b>0,0%</b>	<b>der lfd. Erträge</b>
SD für marktbestimmte Betriebe	26.233	20	36	1,3%	der lfd. Erträge
Leasing- Miet- und sonst.Refinanzierung 3)	7.824	6	23	0,4%	der lfd. Erträge

<b>Refinanzierungsaufwand gesamt</b>	<b>34.058</b>	<b>27</b>	<b>3</b>	<b>1,7%</b>	<b>der lfd. Erträge</b>
<b>Personalkosten</b>	<b>632.486</b>	<b>493</b>	<b>80</b>	<b>32,3%</b>	<b>der lfd. Erträge</b>
laufende Transferleistungen *)	369.921	288	48	18,9%	der lfd. Erträge
Bezüge der gewählten Organe	89.418	70	89	4,6%	der lfd. Erträge
Verwaltungs- und Betriebsaufwand-ohne 2, 3 mit 4	384.359	299	13	19,6%	der lfd. Erträge
Instandhaltungen	145.508	113	112	7,4%	der lfd. Erträge
<b>laufende Ausgaben</b>	<b>1.655.749</b>	<b>1.290</b>	<b>10</b>	<b>84,5%</b>	<b>der lfd. Erträge</b>

*) davon Landesumlage	55.854	44		2,8%	der lfd. Erträge
*) davon Sozialleistungen an das Land	241.152	188		12,3%	der lfd. Erträge

Kassenbestand per 31.12.2018	<b>333.058</b>	259	112
offene Forderungen	36.207	(schließliche Reste des OH, des AOH und der DL)	
offene Verbindlichkeiten (inkl. Rücklagen)	106.377		

Rundungsdifferenzen sind möglich

Rang # = Platzierung nach Pro-Kopf-Werten innerhalb der bgld. Gemeinden

**Gemeinde: Sigleß**

Gemeindestatus: Gemeinde

PLZ: 7032 GKZ: 10614 Einwohner laut Registerzählung 2016: 1.197

politischer Bezirk: Mattersburg

	EURO		EURO
<b>Gesamteinnahmen <sup>1)</sup></b>	<b>1.995.365</b>	<b>Gesamtausgaben <sup>1)</sup></b>	<b>1.773.756</b>
<sup>1)</sup> ohne Zuführungen und Investitions- und Tilgungszuschüsse		<sup>1)</sup> ohne Zuführungen und Investitions- und Tilgungszuschüsse	
<b>Davon Erträge:</b>		<b>Davon Aufwendungen:</b>	
Steuern und Abgaben	192.579	Personalkosten	373.327
Abgabenertragsanteile	912.653	Bezüge der gewählten Organe	90.911
Gebühren	105.371	Verwaltungs- und Betriebsaufwand-ohne 2	532.431
Transferzahlungen	46.249	Zinsen für Finanzschulden	2.348
Bedarfs- und Finanzzuweisungen lfd.	231.096	Transferzahlungen	420.699
Sonstige laufende Erträge	175.304	Sonstige laufende Aufwendungen 4)	0
<b>Laufende Erträge</b>	<b>1.663.252</b>	<b>Laufende Aufwendungen</b>	<b>1.419.717</b>
Einmalige Erträge	2.845	Instandhaltungen 2)	105.613
Kapitaltransfer	202	Kapitaltransfer und sonstige einmalige	17.760
<b>Gesamterträge</b>	<b>1.666.299</b>	<b>Gesamtaufwendungen</b>	<b>1.543.090</b>
<b>Davon Transaktionen:</b>		<b>Davon Transaktionen:</b>	
Veräußerungen von Vermögen	0	Erwerb von Vermögen	161.905
Darlehensaufnahmen	0	Rückzahlung von Finanzschulden	24.310
Rücklagenentnahmen	0	Rücklagenzuführungen	21.899
Vorjahresüberschuss	329.065	Vorjahresabgang	22.553
<b>Vermögens- und Finanztransaktionen</b>	<b>329.065</b>	<b>Vermögens- und Finanztransaktionen</b>	<b>230.667</b>

	EURO	Pro-Kopf	Rang #	
Gebarungsergebnis	221.608	185	122	
Jahresergebnis	-84.904	-71	143	
<b>Finanzierungssaldo</b> (Maastricht-Ergebnis)	<b>-59.557</b>	<b>-50</b>	<b>130</b>	0
<b>Finanzspitze</b> (= lfd. Erträge – lfd. Ausgaben)	<b>116.458</b>	<b>97</b>	<b>129</b>	7,0% der lfd. Erträge

Schulden gesamt	209.152	175	17
<b>Schulden für den öffentlichen Haushalt</b>	<b>0</b>	<b>0</b>	<b>1</b>
Schulden für marktbestimmte Betriebe	209.152	175	44
<i>Haftungen:</i>	<i>418.615</i>		

Schuldendienst gesamt	26.658	22	17	1,6%	der lfd. Erträge
<b>SD für den öffentlichen Haushalt</b>	<b>0</b>	<b>0</b>	<b>1</b>	<b>0,0%</b>	<b>der lfd. Erträge</b>
SD für marktbestimmte Betriebe	26.658	22	40	1,6%	der lfd. Erträge
Leasing- Miet- und sonst.Refinanzierung 3)	38.635	32	73	2,3%	der lfd. Erträge

<b>Refinanzierungsaufwand gesamt</b>	<b>65.293</b>	<b>55</b>	<b>11</b>	<b>3,9%</b>	<b>der lfd. Erträge</b>
<b>Personalkosten</b>	<b>373.327</b>	<b>312</b>	<b>10</b>	<b>22,4%</b>	<b>der lfd. Erträge</b>
laufende Transferleistungen *)	420.699	351	110	25,3%	der lfd. Erträge
Bezüge der gewählten Organe	90.911	76	103	5,5%	der lfd. Erträge
Verwaltungs- und Betriebsaufwand-ohne 2, 3 mit 4	493.796	413	93	29,7%	der lfd. Erträge
Instandhaltungen	105.613	88	83	6,3%	der lfd. Erträge
<b>laufende Ausgaben</b>	<b>1.549.639</b>	<b>1.295</b>	<b>12</b>	<b>93,2%</b>	<b>der lfd. Erträge</b>

*) davon Landesumlage	42.843	36		2,6%	der lfd. Erträge
*) davon Sozialleistungen an das Land	212.083	177		12,8%	der lfd. Erträge

Kassenbestand per 31.12.2018	<b>364.254</b>	304	103
offene Forderungen	52.009	(schließliche Reste des OH, des AOH und der DL)	
offene Verbindlichkeiten (inkl. Rücklagen)	194.655		

Rundungsdifferenzen sind möglich

Rang # = Platzierung nach Pro-Kopf-Werten innerhalb der bgld. Gemeinden

**Gemeinde: Wiesen**

Gemeindestatus: Marktgemeinde

PLZ: 7203 GKZ: 10615 Einwohner laut Registerzählung 2016: 2.710

politischer Bezirk: Mattersburg

	EURO		EURO
<b>Gesamteinnahmen <sup>1)</sup></b>	<b>4.453.095</b>	<b>Gesamtausgaben <sup>1)</sup></b>	<b>3.259.919</b>
<sup>1)</sup> ohne Zuführungen und Investitions- und Tilgungszuschüsse		<sup>1)</sup> ohne Zuführungen und Investitions- und Tilgungszuschüsse	
<b>Davon Erträge:</b>		<b>Davon Aufwendungen:</b>	
Steuern und Abgaben	402.695	Personalkosten	860.230
Abgabenertragsanteile	2.087.088	Bezüge der gewählten Organe	121.709
Gebühren	351.977	Verwaltungs- und Betriebsaufwand-ohne 2	960.270
Transferzahlungen	18.557	Zinsen für Finanzschulden	0
Bedarfs- und Finanzzuweisungen lfd.	672.681	Transferzahlungen	859.694
Sonstige laufende Erträge	337.332	Sonstige laufende Aufwendungen 4)	0
<b>Laufende Erträge</b>	<b>3.870.331</b>	<b>Laufende Aufwendungen</b>	<b>2.801.903</b>
Einmalige Erträge	7.955	Instandhaltungen 2)	89.213
Kapitaltransfer	167.862	Kapitaltransfer und sonstige einmalige	15.088
<b>Gesamterträge</b>	<b>4.046.147</b>	<b>Gesamtaufwendungen</b>	<b>2.906.204</b>
<b>Davon Transaktionen:</b>		<b>Davon Transaktionen:</b>	
Veräußerungen von Vermögen	0	Erwerb von Vermögen	353.715
Darlehensaufnahmen	0	Rückzahlung von Finanzschulden	0
Rücklagenentnahmen	0	Rücklagenzuführungen	0
Vorjahresüberschuss	406.948	Vorjahresabgang	0
<b>Vermögens- und Finanztransaktionen</b>	<b>406.948</b>	<b>Vermögens- und Finanztransaktionen</b>	<b>353.715</b>

	EURO	Pro-Kopf	Rang #	
Gebarungsergebnis	1.193.176	440	48	
Jahresergebnis	786.228	290	9	
<b>Finanzierungssaldo</b> (Maastricht-Ergebnis)	<b>790.699</b>	<b>292</b>	<b>10</b>	0
<b>Finanzspitze</b> (= lfd. Erträge – lfd. Ausgaben)	<b>987.169</b>	<b>364</b>	<b>16</b>	25,5% der lfd. Erträge

Schulden gesamt	0	0	1
<b>Schulden für den öffentlichen Haushalt</b>	<b>0</b>	<b>0</b>	<b>1</b>
Schulden für marktbestimmte Betriebe	0	0	1

Haftungen: 1.245.717

Schuldendienst gesamt	0	0	1	0,0%	der lfd. Erträge
<b>SD für den öffentlichen Haushalt</b>	<b>0</b>	<b>0</b>	<b>1</b>	<b>0,0%</b>	<b>der lfd. Erträge</b>
SD für marktbestimmte Betriebe	0	0	1	0,0%	der lfd. Erträge
Leasing- Miet- und sonst.Refinanzierung 3)	83.529	31	68	2,2%	der lfd. Erträge

<b>Refinanzierungsaufwand gesamt</b>	<b>83.529</b>	<b>31</b>	<b>4</b>	<b>2,2%</b>	<b>der lfd. Erträge</b>
<b>Personalkosten</b>	<b>860.230</b>	<b>317</b>	<b>12</b>	<b>22,2%</b>	<b>der lfd. Erträge</b>
laufende Transferleistungen *)	859.694	317	92	22,2%	der lfd. Erträge
Bezüge der gewählten Organe	121.709	45	21	3,1%	der lfd. Erträge
Verwaltungs- und Betriebsaufwand-ohne 2, 3 mit 4	876.740	324	24	22,7%	der lfd. Erträge
Instandhaltungen	89.213	33	13	2,3%	der lfd. Erträge
<b>laufende Ausgaben</b>	<b>2.891.116</b>	<b>1.067</b>	<b>1</b>	<b>74,7%</b>	<b>der lfd. Erträge</b>

*) davon Landesumlage	74.640	28		1,9%	der lfd. Erträge
*) davon Sozialleistungen an das Land	499.047	184		12,9%	der lfd. Erträge

Kassenbestand per 31.12.2018	<b>1.191.738</b>	<b>440</b>	<b>68</b>
offene Forderungen	104.390	(schließliche Reste des OH, des AOH und der DL)	
offene Verbindlichkeiten (inkl. Rücklagen)	102.952		

Rundungsdifferenzen sind möglich

Rang # = Platzierung nach Pro-Kopf-Werten innerhalb der bgld. Gemeinden

**Gemeinde: Zemendorf-Stöttera**

Gemeindestatus: Gemeinde

PLZ: 7023 GKZ: 10618 Einwohner laut Registerzählung 2016: 1.286

politischer Bezirk: Mattersburg

	EURO		EURO
<b>Gesamteinnahmen <sup>1)</sup></b>	<b>2.750.244</b>	<b>Gesamtausgaben <sup>1)</sup></b>	<b>2.262.602</b>
<sup>1)</sup> ohne Zuführungen und Investitions- und Tilgungszuschüsse		<sup>1)</sup> ohne Zuführungen und Investitions- und Tilgungszuschüsse	
<b>Davon Erträge:</b>		<b>Davon Aufwendungen:</b>	
Steuern und Abgaben	271.363	Personalkosten	624.057
Abgabenertragsanteile	980.242	Bezüge der gewählten Organe	89.908
Gebühren	198.513	Verwaltungs- und Betriebsaufwand-ohne 2	481.577
Transferzahlungen	51.128	Zinsen für Finanzschulden	1.767
Bedarfs- und Finanzzuweisungen lfd.	355.334	Transferzahlungen	396.964
Sonstige laufende Erträge	207.426	Sonstige laufende Aufwendungen 4)	0
<b>Laufende Erträge</b>	<b>2.064.006</b>	<b>Laufende Aufwendungen</b>	<b>1.594.272</b>
Einmalige Erträge	6.790	Instandhaltungen 2)	94.587
Kapitaltransfer	38.329	Kapitaltransfer und sonstige einmalige	33.880
<b>Gesamterträge</b>	<b>2.109.124</b>	<b>Gesamtaufwendungen</b>	<b>1.722.740</b>
<b>Davon Transaktionen:</b>		<b>Davon Transaktionen:</b>	
Veräußerungen von Vermögen	2.610	Erwerb von Vermögen	507.698
Darlehensaufnahmen	0	Rückzahlung von Finanzschulden	16.063
Rücklagenentnahmen	0	Rücklagenzuführungen	16.101
Vorjahresüberschuss	638.510	Vorjahresabgang	0
<b>Vermögens- und Finanztransaktionen</b>	<b>641.120</b>	<b>Vermögens- und Finanztransaktionen</b>	<b>539.862</b>

	EURO	Pro-Kopf	Rang #	
Gebarungsergebnis	487.642	379	61	
Jahresergebnis	-150.868	-117	152	
<b>Finanzierungssaldo</b> (Maastricht-Ergebnis)	<b>-117.733</b>	<b>-92</b>	<b>142</b>	0
<b>Finanzspitze</b> (= lfd. Erträge – lfd. Ausgaben)	<b>365.873</b>	<b>285</b>	<b>34</b>	17,7% der lfd. Erträge

Schulden gesamt	524.766	408	38
<b>Schulden für den öffentlichen Haushalt</b>	<b>400.000</b>	<b>311</b>	<b>103</b>
Schulden für marktbestimmte Betriebe	124.766	97	32
<i>Haftungen:</i>	<i>349.418</i>		

Schuldendienst gesamt	17.830	14	10	0,9%	der lfd. Erträge
<b>SD für den öffentlichen Haushalt</b>	<b>1.304</b>	<b>1</b>	<b>43</b>	<b>0,1%</b>	<b>der lfd. Erträge</b>
SD für marktbestimmte Betriebe	16.526	13	26	0,8%	der lfd. Erträge
Leasing- Miet- und sonst.Refinanzierung 3)	41.468	32	72	2,0%	der lfd. Erträge

<b>Refinanzierungsaufwand gesamt</b>	<b>59.299</b>	<b>46</b>	<b>7</b>	<b>2,9%</b>	<b>der lfd. Erträge</b>
<b>Personalkosten</b>	<b>624.057</b>	<b>485</b>	<b>77</b>	<b>30,2%</b>	<b>der lfd. Erträge</b>
laufende Transferleistungen *)	396.964	309	81	19,2%	der lfd. Erträge
Bezüge der gewählten Organe	89.908	70	90	4,4%	der lfd. Erträge
Verwaltungs- und Betriebsaufwand-ohne 2, 3 mit 4	440.108	342	39	21,3%	der lfd. Erträge
Instandhaltungen	94.587	74	64	4,6%	der lfd. Erträge
<b>laufende Ausgaben</b>	<b>1.704.922</b>	<b>1.326</b>	<b>17</b>	<b>82,6%</b>	<b>der lfd. Erträge</b>

*) davon Landesumlage	56.431	44		2,7%	der lfd. Erträge
*) davon Sozialleistungen an das Land	240.000	187		11,6%	der lfd. Erträge

Kassenbestand per 31.12.2018	<b>562.212</b>	437	70
offene Forderungen	15.584	(schließliche Reste des OH, des AOH und der DL)	
offene Verbindlichkeiten (inkl. Rücklagen)	90.153		

Rundungsdifferenzen sind möglich

Rang # = Platzierung nach Pro-Kopf-Werten innerhalb der bgld. Gemeinden

**DATENBLÄTTER  
BEZIRK  
NEUSIEDL AM SEE**



## Bezirk Neusiedl am See

Gemeindestatus:

PLZ: GKZ:

Einwohner laut Registerzählung 2016: 58.349

politischer Bezirk:

	EURO		EURO
<b>Gesamteinnahmen <sup>1)</sup></b>	<b>163.098.484</b>	<b>Gesamtausgaben <sup>1)</sup></b>	<b>139.615.786</b>
<sup>1)</sup> ohne Zuführungen und Investitions- und Tilgungszuschüsse		<sup>1)</sup> ohne Zuführungen und Investitions- und Tilgungszuschüsse	
<b>Davon Erträge:</b>		<b>Davon Aufwendungen:</b>	
Steuern und Abgaben	22.249.669	Personalkosten	31.698.086
Abgabenertragsanteile	45.293.445	Bezüge der gewählten Organe	3.003.501
Gebühren	12.810.382	Verwaltungs- und Betriebsaufwand-ohne 2	28.571.405
Transferzahlungen	3.790.528	Zinsen für Finanzschulden	629.374
Bedarfs- und Finanzzuweisungen lfd.	15.100.468	Transferzahlungen	25.367.181
Sonstige laufende Erträge	17.079.621	Sonstige laufende Aufwendungen 4)	0
<b>Laufende Erträge</b>	<b>116.324.113</b>	<b>Laufende Aufwendungen</b>	<b>89.269.547</b>
Einmalige Erträge	2.101.909	Instandhaltungen 2)	6.108.484
Kapitaltransfer	4.765.188	Kapitaltransfer und sonstige einmalige	2.351.672
<b>Gesamterträge</b>	<b>123.191.210</b>	<b>Gesamtaufwendungen</b>	<b>97.729.703</b>
<b>Davon Transaktionen:</b>		<b>Davon Transaktionen:</b>	
Veräußerungen von Vermögen	3.883.591	Erwerb von Vermögen	31.198.798
Darlehensaufnahmen	13.413.467	Rückzahlung von Finanzschulden	7.369.530
Rücklagenentnahmen	663.045	Rücklagenzuführungen	1.566.984
Vorjahresüberschuss	21.947.170	Vorjahresabgang	1.750.772
<b>Vermögens- und Finanztransaktionen</b>	<b>39.907.274</b>	<b>Vermögens- und Finanztransaktionen</b>	<b>41.886.084</b>

	EURO	Pro-Kopf	Rang #	
Gebahrungsergebnis	23.507.625	403		
Jahresergebnis	3.311.226	57		vorz. Tilgung
<b>Finanzierungssaldo</b> (Maastricht-Ergebnis)	<b>-3.395.237</b>	<b>-58</b>		330.150
<b>Finanzspitze</b> (= lfd. Erträge – lfd. Ausgaben)	<b>15.670.625</b>	<b>269</b>	13,5%	der lfd. Erträge

Schulden gesamt	70.917.703	1.215	
<b>Schulden für den öffentlichen Haushalt</b>	<b>36.842.641</b>	<b>631</b>	
Schulden für marktbestimmte Betriebe	34.075.062	584	
<i>Haftungen:</i>	<i>45.726.158</i>		

Schuldendienst gesamt	7.998.905	137	6,9%	der lfd. Erträge
<b>SD für den öffentlichen Haushalt</b>	<b>3.069.937</b>	<b>53</b>	<b>2,6%</b>	<b>der lfd. Erträge</b>
SD für marktbestimmte Betriebe	4.928.967	84	4,2%	der lfd. Erträge
Leasing- Miet- und sonst.Refinanzierung 3)	4.163.302	71	3,6%	der lfd. Erträge

<b>Refinanzierungsaufwand gesamt</b>	<b>12.162.207</b>	<b>208</b>	10,5%	der lfd. Erträge
<b>Personalkosten</b>	<b>31.698.086</b>	<b>543</b>	27,2%	der lfd. Erträge
laufende Transferleistungen *)	25.367.181	435	21,8%	der lfd. Erträge
Bezüge der gewählten Organe	3.003.501	51	2,6%	der lfd. Erträge
Verwaltungs- und Betriebsaufwand-ohne 2, 3 mit 4	24.408.103	418	21,0%	der lfd. Erträge
Instandhaltungen	6.108.484	105	5,3%	der lfd. Erträge
<b>laufende Ausgaben</b>	<b>102.747.561</b>	<b>1.761</b>	<b>88,3%</b>	der lfd. Erträge

*) davon Landesumlage	4.261.451	73	3,7%	der lfd. Erträge
*) davon Sozialleistungen an das Land	12.290.329	211	10,6%	der lfd. Erträge

Kassenbestand per 31.12.2018	<b>32.080.719</b>	550	
offene Forderungen	6.297.863	(schließliche Reste des OH, des AOH und der DL)	
offene Verbindlichkeiten (inkl. Rücklagen)	14.834.642		

Rundungsdifferenzen sind möglich

Rang # = Platzierung nach Pro-Kopf-Werten innerhalb der bgld. Gemeinden

**Gemeinde: Andau**

Gemeindestatus: Marktgemeinde

PLZ: 7163 GKZ: 10701 Einwohner laut Registerzählung 2016: 2.328

politischer Bezirk: Neusiedl am See

	EURO		EURO
<b>Gesamteinnahmen <sup>1)</sup></b>	<b>7.179.514</b>	<b>Gesamtausgaben <sup>1)</sup></b>	<b>5.034.406</b>
<sup>1)</sup> ohne Zuführungen und Investitions- und Tilgungszuschüsse		<sup>1)</sup> ohne Zuführungen und Investitions- und Tilgungszuschüsse	
<b>Davon Erträge:</b>		<b>Davon Aufwendungen:</b>	
Steuern und Abgaben	635.542	Personalkosten	1.133.575
Abgabenertragsanteile	1.787.430	Bezüge der gewählten Organe	118.703
Gebühren	199.025	Verwaltungs- und Betriebsaufwand-ohne 2	911.814
Transferzahlungen	187.262	Zinsen für Finanzschulden	12.999
Bedarfs- und Finanzzuweisungen lfd.	483.182	Transferzahlungen	814.379
Sonstige laufende Erträge	748.839	Sonstige laufende Aufwendungen 4)	0
<b>Laufende Erträge</b>	<b>4.041.282</b>	<b>Laufende Aufwendungen</b>	<b>2.991.470</b>
Einmalige Erträge	287.646	Instandhaltungen 2)	107.196
Kapitaltransfer	260.964	Kapitaltransfer und sonstige einmalige	15.156
<b>Gesamterträge</b>	<b>4.589.892</b>	<b>Gesamtaufwendungen</b>	<b>3.113.822</b>
<b>Davon Transaktionen:</b>		<b>Davon Transaktionen:</b>	
Veräußerungen von Vermögen	3.424	Erwerb von Vermögen	1.834.796
Darlehensaufnahmen	1.400.000	Rückzahlung von Finanzschulden	85.788
Rücklagenentnahmen	0	Rücklagenzuführungen	0
Vorjahresüberschuss	1.186.198	Vorjahresabgang	0
<b>Vermögens- und Finanztransaktionen</b>	<b>2.589.622</b>	<b>Vermögens- und Finanztransaktionen</b>	<b>1.920.584</b>

	EURO	Pro-Kopf	Rang #	
Gebahrungsergebnis	2.145.108	921	12	
Jahresergebnis	958.910	412	3	
<b>Finanzierungssaldo</b> (Maastricht-Ergebnis)	<b>-11.386</b>	<b>-5</b>	<b>111</b>	0
<b>Finanzspitze</b> (= lfd. Erträge – lfd. Ausgaben)	<b>1.143.273</b>	<b>491</b>	<b>8</b>	28,3% der lfd. Erträge

Schulden gesamt	1.954.191	839	86
<b>Schulden für den öffentlichen Haushalt</b>	<b>991.278</b>	<b>426</b>	<b>115</b>
Schulden für marktbestimmte Betriebe	962.913	414	87
<i>Haftungen:</i>	330.769		

Schuldendienst gesamt	98.788	42	31	2,4%	der lfd. Erträge
<b>SD für den öffentlichen Haushalt</b>	<b>10.000</b>	<b>4</b>	<b>50</b>	<b>0,2%</b>	<b>der lfd. Erträge</b>
SD für marktbestimmte Betriebe	88.788	38	61	2,2%	der lfd. Erträge
Leasing- Miet- und sonst.Refinanzierung 3)	120.396	52	104	3,0%	der lfd. Erträge

<b>Refinanzierungsaufwand gesamt</b>	<b>219.184</b>	<b>94</b>	<b>37</b>	5,4%	der lfd. Erträge
<b>Personalkosten</b>	<b>1.133.575</b>	<b>487</b>	<b>78</b>	28,0%	der lfd. Erträge
laufende Transferleistungen *)	814.379	350	108	20,2%	der lfd. Erträge
Bezüge der gewählten Organe	118.703	51	33	2,9%	der lfd. Erträge
Verwaltungs- und Betriebsaufwand-ohne 2, 3 mit 4	791.417	340	37	19,6%	der lfd. Erträge
Instandhaltungen	107.196	46	31	2,7%	der lfd. Erträge
<b>laufende Ausgaben</b>	<b>3.184.455</b>	<b>1.368</b>	<b>30</b>	<b>78,8%</b>	der lfd. Erträge

*) davon Landesumlage	116.034	50		2,9%	der lfd. Erträge
*) davon Sozialleistungen an das Land	460.958	198		11,4%	der lfd. Erträge

Kassenbestand per 31.12.2018	<b>2.070.171</b>	889	25
offene Forderungen	298.413	(schließliche Reste des OH, des AOH und der DL)	
offene Verbindlichkeiten (inkl. Rücklagen)	223.476		

Rundungsdifferenzen sind möglich

Rang # = Platzierung nach Pro-Kopf-Werten innerhalb der bgld. Gemeinden



**Gemeinde: Apetlon**

Gemeindestatus: Marktgemeinde

PLZ: 7143 GKZ: 10702 Einwohner laut Registerzählung 2016: 1.770

politischer Bezirk: Neusiedl am See

	EURO		EURO
<b>Gesamteinnahmen <sup>1)</sup></b>	<b>4.014.249</b>	<b>Gesamtausgaben <sup>1)</sup></b>	<b>3.439.644</b>
<sup>1)</sup> ohne Zuführungen und Investitions- und Tilgungszuschüsse		<sup>1)</sup> ohne Zuführungen und Investitions- und Tilgungszuschüsse	
<b>Davon Erträge:</b>		<b>Davon Aufwendungen:</b>	
Steuern und Abgaben	364.033	Personalkosten	787.255
Abgabenertragsanteile	1.363.565	Bezüge der gewählten Organe	112.190
Gebühren	439.309	Verwaltungs- und Betriebsaufwand-ohne 2	887.602
Transferzahlungen	57.720	Zinsen für Finanzschulden	26.978
Bedarfs- und Finanzzuweisungen lfd.	485.287	Transferzahlungen	569.194
Sonstige laufende Erträge	237.800	Sonstige laufende Aufwendungen 4)	0
<b>Laufende Erträge</b>	<b>2.947.714</b>	<b>Laufende Aufwendungen</b>	<b>2.383.219</b>
Einmalige Erträge	58.563	Instandhaltungen 2)	141.816
Kapitaltransfer	32.857	Kapitaltransfer und sonstige einmalige	14.085
<b>Gesamterträge</b>	<b>3.039.134</b>	<b>Gesamtaufwendungen</b>	<b>2.539.120</b>
<b>Davon Transaktionen:</b>		<b>Davon Transaktionen:</b>	
Veräußerungen von Vermögen	875	Erwerb von Vermögen	736.504
Darlehensaufnahmen	372.535	Rückzahlung von Finanzschulden	163.689
Rücklagenentnahmen	135.096	Rücklagenzuführungen	331
Vorjahresüberschuss	466.608	Vorjahresabgang	0
<b>Vermögens- und Finanztransaktionen</b>	<b>975.114</b>	<b>Vermögens- und Finanztransaktionen</b>	<b>900.524</b>

	EURO	Pro-Kopf	Rang #	
Gebarungsergebnis	574.605	325	74	
Jahresergebnis	107.997	61	70	
<b>Finanzierungssaldo</b> (Maastricht-Ergebnis)	<b>-219.761</b>	<b>-124</b>	<b>146</b>	0
<b>Finanzspitze</b> (= lfd. Erträge – lfd. Ausgaben)	<b>317.554</b>	<b>179</b>	<b>91</b>	10,8% der lfd. Erträge

	EURO		
Schulden gesamt	2.215.220	1.252	122
<b>Schulden für den öffentlichen Haushalt</b>	<b>655.799</b>	<b>371</b>	<b>109</b>
Schulden für marktbestimmte Betriebe	1.559.421	881	134
<i>Haftungen:</i>	<i>925.604</i>		

	EURO				
Schuldendienst gesamt	190.667	108	89	6,5%	der lfd. Erträge
<b>SD für den öffentlichen Haushalt</b>	<b>46.415</b>	<b>26</b>	<b>91</b>	<b>1,6%</b>	<b>der lfd. Erträge</b>
SD für marktbestimmte Betriebe	144.252	81	110	4,9%	der lfd. Erträge
Leasing- Miet- und sonst.Refinanzierung 3)	168.367	95	140	5,7%	der lfd. Erträge

	EURO				
<b>Refinanzierungsaufwand gesamt</b>	<b>359.034</b>	<b>203</b>	<b>117</b>	12,2%	der lfd. Erträge
<b>Personalkosten</b>	<b>787.255</b>	<b>445</b>	<b>54</b>	26,7%	der lfd. Erträge
laufende Transferleistungen *)	569.194	322	95	19,3%	der lfd. Erträge
Bezüge der gewählten Organe	112.190	63	68	3,8%	der lfd. Erträge
Verwaltungs- und Betriebsaufwand-ohne 2, 3 mit 4	719.235	406	89	24,4%	der lfd. Erträge
Instandhaltungen	141.816	80	76	4,8%	der lfd. Erträge
<b>laufende Ausgaben</b>	<b>2.688.724</b>	<b>1.519</b>	<b>72</b>	<b>91,2%</b>	<b>der lfd. Erträge</b>

*) davon Landesumlage	69.524	39		2,4%	der lfd. Erträge
*) davon Sozialleistungen an das Land	331.835	187		11,3%	der lfd. Erträge

Kassenbestand per 31.12.2018	<b>780.599</b>	441	67	
offene Forderungen	167.496	(schließliche Reste des OH, des AOH und der DL)		
offene Verbindlichkeiten (inkl. Rücklagen)	373.491			

Rundungsdifferenzen sind möglich

Rang # = Platzierung nach Pro-Kopf-Werten innerhalb der bgld. Gemeinden

**Gemeinde: Bruckneudorf**

Gemeindestatus: Gemeinde

PLZ: 2460 GKZ: 10703 Einwohner laut Registerzählung 2016: 2.974

politischer Bezirk: Neusiedl am See

	EURO		EURO
<b>Gesamteinnahmen <sup>1)</sup></b>	<b>6.249.027</b>	<b>Gesamtausgaben <sup>1)</sup></b>	<b>4.643.654</b>
<sup>1)</sup> ohne Zuführungen und Investitions- und Tilgungszuschüsse		<sup>1)</sup> ohne Zuführungen und Investitions- und Tilgungszuschüsse	
<b>Davon Erträge:</b>		<b>Davon Aufwendungen:</b>	
Steuern und Abgaben	551.487	Personalkosten	1.706.743
Abgabenertragsanteile	2.275.511	Bezüge der gewählten Organe	121.106
Gebühren	480.218	Verwaltungs- und Betriebsaufwand-ohne 2	1.379.564
Transferzahlungen	39.728	Zinsen für Finanzschulden	5.278
Bedarfs- und Finanzzuweisungen lfd.	962.725	Transferzahlungen	905.893
Sonstige laufende Erträge	510.159	Sonstige laufende Aufwendungen 4)	0
<b>Laufende Erträge</b>	<b>4.819.829</b>	<b>Laufende Aufwendungen</b>	<b>4.118.586</b>
Einmalige Erträge	184.242	Instandhaltungen 2)	170.100
Kapitaltransfer	54.293	Kapitaltransfer und sonstige einmalige	2.200
<b>Gesamterträge</b>	<b>5.058.364</b>	<b>Gesamtaufwendungen</b>	<b>4.290.886</b>
<b>Davon Transaktionen:</b>		<b>Davon Transaktionen:</b>	
Veräußerungen von Vermögen	0	Erwerb von Vermögen	236.343
Darlehensaufnahmen	0	Rückzahlung von Finanzschulden	116.425
Rücklagenentnahmen	0	Rücklagenzuführungen	0
Vorjahresüberschuss	1.190.663	Vorjahresabgang	0
<b>Vermögens- und Finanztransaktionen</b>	<b>1.190.663</b>	<b>Vermögens- und Finanztransaktionen</b>	<b>352.768</b>

	EURO	Pro-Kopf	Rang #	
Gebahrungsergebnis	1.605.373	540	38	
Jahresergebnis	414.710	139	31	
<b>Finanzierungssaldo</b> (Maastricht-Ergebnis)	<b>550.396</b>	<b>185</b>	<b>26</b>	0
<b>Finanzspitze</b> (= lfd. Erträge – lfd. Ausgaben)	<b>598.960</b>	<b>201</b>	<b>79</b>	12,4% der lfd. Erträge

	EURO		
Schulden gesamt	765.612	257	24
<b>Schulden für den öffentlichen Haushalt</b>	<b>636.997</b>	<b>214</b>	<b>90</b>
Schulden für marktbestimmte Betriebe	128.615	43	21
<i>Haftungen:</i>	<i>591.505</i>		

	EURO				
Schuldendienst gesamt	121.703	41	28	2,5%	der lfd. Erträge
<b>SD für den öffentlichen Haushalt</b>	<b>100.201</b>	<b>34</b>	<b>102</b>	<b>2,1%</b>	<b>der lfd. Erträge</b>
SD für marktbestimmte Betriebe	21.502	7	18	0,4%	der lfd. Erträge
Leasing- Miet- und sonst.Refinanzierung 3)	168.490	57	107	3,5%	der lfd. Erträge

	EURO				
<b>Refinanzierungsaufwand gesamt</b>	<b>290.193</b>	<b>98</b>	<b>40</b>	6,0%	der lfd. Erträge
<b>Personalkosten</b>	<b>1.706.743</b>	<b>574</b>	<b>130</b>	35,4%	der lfd. Erträge
laufende Transferleistungen *)	905.893	305	76	18,8%	der lfd. Erträge
Bezüge der gewählten Organe	121.106	41	14	2,5%	der lfd. Erträge
Verwaltungs- und Betriebsaufwand-ohne 2, 3 mit 4	1.211.074	407	90	25,1%	der lfd. Erträge
Instandhaltungen	170.100	57	45	3,5%	der lfd. Erträge
<b>laufende Ausgaben</b>	<b>4.405.111</b>	<b>1.481</b>	<b>61</b>	<b>91,4%</b>	der lfd. Erträge

*) davon Landesumlage	112.279	38		2,3%	der lfd. Erträge
*) davon Sozialleistungen an das Land	544.226	183		11,3%	der lfd. Erträge

Kassenbestand per 31.12.2018	<b>1.464.996</b>	493	56	
offene Forderungen	157.087	(schließliche Reste des OH, des AOH und der DL)		
offene Verbindlichkeiten (inkl. Rücklagen)	16.710			

Rundungsdifferenzen sind möglich

Rang # = Platzierung nach Pro-Kopf-Werten innerhalb der bgld. Gemeinden

**Gemeinde: Deutsch Jahrndorf**

Gemeindestatus: Gemeinde

PLZ: 2423 GKZ: 10704 Einwohner laut Registerzählung 2016: 607

politischer Bezirk: Neusiedl am See

	EURO		EURO
<b>Gesamteinnahmen <sup>1)</sup></b>	<b>1.281.105</b>	<b>Gesamtausgaben <sup>1)</sup></b>	<b>1.115.729</b>
<sup>1)</sup> ohne Zuführungen und Investitions- und Tilgungszuschüsse		<sup>1)</sup> ohne Zuführungen und Investitions- und Tilgungszuschüsse	
<b>Davon Erträge:</b>		<b>Davon Aufwendungen:</b>	
Steuern und Abgaben	90.497	Personalkosten	340.948
Abgabenertragsanteile	463.616	Bezüge der gewählten Organe	81.793
Gebühren	115.847	Verwaltungs- und Betriebsaufwand-ohne 2	228.608
Transferzahlungen	56.723	Zinsen für Finanzschulden	2.022
Bedarfs- und Finanzzuweisungen lfd.	373.048	Transferzahlungen	166.559
Sonstige laufende Erträge	121.055	Sonstige laufende Aufwendungen 4)	0
<b>Laufende Erträge</b>	<b>1.220.787</b>	<b>Laufende Aufwendungen</b>	<b>819.929</b>
Einmalige Erträge	0	Instandhaltungen 2)	160.850
Kapitaltransfer	14.801	Kapitaltransfer und sonstige einmalige	0
<b>Gesamterträge</b>	<b>1.235.587</b>	<b>Gesamtaufwendungen</b>	<b>980.779</b>
<b>Davon Transaktionen:</b>		<b>Davon Transaktionen:</b>	
Veräußerungen von Vermögen	45.518	Erwerb von Vermögen	31.810
Darlehensaufnahmen	0	Rückzahlung von Finanzschulden	78.082
Rücklagenentnahmen	0	Rücklagenzuführungen	0
Vorjahresüberschuss	0	Vorjahresabgang	25.058
<b>Vermögens- und Finanztransaktionen</b>	<b>45.518</b>	<b>Vermögens- und Finanztransaktionen</b>	<b>134.950</b>

	EURO	Pro-Kopf	Rang #	
Gebarungsergebnis	165.377	272	95	
Jahresergebnis	190.434	314	5	
<b>Finanzierungssaldo</b> (Maastricht-Ergebnis)	<b>191.185</b>	<b>315</b>	<b>9</b>	0
<b>Finanzspitze</b> (= lfd. Erträge – lfd. Ausgaben)	<b>161.926</b>	<b>267</b>	<b>43</b>	13,3% der lfd. Erträge

	EURO	Pro-Kopf	Rang #
Schulden gesamt	234.794	387	37
<b>Schulden für den öffentlichen Haushalt</b>	<b>2.802</b>	<b>5</b>	<b>44</b>
Schulden für marktbestimmte Betriebe	231.992	382	81

Haftungen: 0

	EURO	Pro-Kopf	Rang #	
Schuldendienst gesamt	80.104	132	107	6,6% der lfd. Erträge
<b>SD für den öffentlichen Haushalt</b>	<b>785</b>	<b>1</b>	<b>46</b>	<b>0,1% der lfd. Erträge</b>
SD für marktbestimmte Betriebe	79.319	131	136	6,5% der lfd. Erträge
Leasing- Miet- und sonst.Refinanzierung 3)	0	0	1	0,0% der lfd. Erträge

	EURO	Pro-Kopf	Rang #	
<b>Refinanzierungsaufwand gesamt</b>	<b>80.104</b>	<b>132</b>	<b>76</b>	6,6% der lfd. Erträge
<b>Personalkosten</b>	<b>340.948</b>	<b>562</b>	<b>121</b>	27,9% der lfd. Erträge
laufende Transferleistungen *)	166.559	274	26	13,6% der lfd. Erträge
Bezüge der gewählten Organe	81.793	135	158	6,7% der lfd. Erträge
Verwaltungs- und Betriebsaufwand-ohne 2, 3 mit 4	228.608	377	66	18,7% der lfd. Erträge
Instandhaltungen	160.850	265	165	13,2% der lfd. Erträge
<b>laufende Ausgaben</b>	<b>1.058.861</b>	<b>1.744</b>	<b>121</b>	<b>86,7%</b> der lfd. Erträge

*) davon Landesumlage	15.670	26		1,3%	der lfd. Erträge
*) davon Sozialleistungen an das Land	104.356	172		8,5%	der lfd. Erträge

Kassenbestand per 31.12.2018	<b>380.534</b>	627	46	
offene Forderungen	85.012	(schließliche Reste des OH, des AOH und der DL)		
offene Verbindlichkeiten (inkl. Rücklagen)	300.169			

Rundungsdifferenzen sind möglich

Rang # = Platzierung nach Pro-Kopf-Werten innerhalb der bgld. Gemeinden

**Gemeinde: Edelstal**

Gemeindestatus: Gemeinde

PLZ: 2413 GKZ: 10727 Einwohner laut Registerzählung 2016: 727

politischer Bezirk: Neusiedl am See

	EURO		EURO
<b>Gesamteinnahmen <sup>1)</sup></b>	<b>4.328.193</b>	<b>Gesamtausgaben <sup>1)</sup></b>	<b>4.221.494</b>
<sup>1)</sup> ohne Zuführungen und Investitions- und Tilgungszuschüsse		<sup>1)</sup> ohne Zuführungen und Investitions- und Tilgungszuschüsse	
<b>Davon Erträge:</b>		<b>Davon Aufwendungen:</b>	
Steuern und Abgaben	587.484	Personalkosten	477.293
Abgabenertragsanteile	545.710	Bezüge der gewählten Organe	68.715
Gebühren	257.077	Verwaltungs- und Betriebsaufwand-ohne 2	517.486
Transferzahlungen	-147.745	Zinsen für Finanzschulden	2.218
Bedarfs- und Finanzzuweisungen lfd.	437.312	Transferzahlungen	697.325
Sonstige laufende Erträge	745.888	Sonstige laufende Aufwendungen 4)	0
<b>Laufende Erträge</b>	<b>2.425.726</b>	<b>Laufende Aufwendungen</b>	<b>1.763.037</b>
Einmalige Erträge	21.315	Instandhaltungen 2)	108.726
Kapitaltransfer	191.742	Kapitaltransfer und sonstige einmalige	173.360
<b>Gesamterträge</b>	<b>2.638.782</b>	<b>Gesamtaufwendungen</b>	<b>2.045.124</b>
<b>Davon Transaktionen:</b>		<b>Davon Transaktionen:</b>	
Veräußerungen von Vermögen	32.241	Erwerb von Vermögen	2.054.995
Darlehensaufnahmen	1.544.044	Rückzahlung von Finanzschulden	121.375
Rücklagenentnahmen	0	Rücklagenzuführungen	0
Vorjahresüberschuss	113.126	Vorjahresabgang	0
<b>Vermögens- und Finanztransaktionen</b>	<b>1.689.411</b>	<b>Vermögens- und Finanztransaktionen</b>	<b>2.176.370</b>

	EURO	Pro-Kopf	Rang #	
Gebarungsergebnis	106.699	147	134	
Jahresergebnis	-6.426	-9	106	
<b>Finanzierungssaldo</b> (Maastricht-Ergebnis)	<b>-1.471.247</b>	<b>-2.024</b>	<b>170</b>	0
<b>Finanzspitze</b> (= lfd. Erträge – lfd. Ausgaben)	<b>453.902</b>	<b>624</b>	<b>3</b>	18,7% der lfd. Erträge

Schulden gesamt	1.938.779	2.667	162
<b>Schulden für den öffentlichen Haushalt</b>	<b>1.464.821</b>	<b>2.015</b>	<b>169</b>
Schulden für marktbestimmte Betriebe	473.958	652	120
<i>Haftungen:</i>	<i>4.437.492</i>		

Schuldendienst gesamt	123.593	170	137	5,1%	der lfd. Erträge
<b>SD für den öffentlichen Haushalt</b>	<b>79.616</b>	<b>110</b>	<b>157</b>	<b>3,3%</b>	<b>der lfd. Erträge</b>
SD für marktbestimmte Betriebe	43.977	60	91	1,8%	der lfd. Erträge
Leasing- Miet- und sonst.Refinanzierung 3)	14.740	20	53	0,6%	der lfd. Erträge

<b>Refinanzierungsaufwand gesamt</b>	<b>138.333</b>	<b>190</b>	<b>111</b>	5,7%	der lfd. Erträge
<b>Personalkosten</b>	<b>477.293</b>	<b>657</b>	<b>156</b>	19,7%	der lfd. Erträge
laufende Transferleistungen *)	697.325	959	170	28,7%	der lfd. Erträge
Bezüge der gewählten Organe	68.715	95	134	2,8%	der lfd. Erträge
Verwaltungs- und Betriebsaufwand-ohne 2, 3 mit 4	502.746	692	165	20,7%	der lfd. Erträge
Instandhaltungen	108.726	150	139	4,5%	der lfd. Erträge
<b>laufende Ausgaben</b>	<b>1.993.138</b>	<b>2.742</b>	<b>168</b>	<b>82,2%</b>	der lfd. Erträge

*) davon Landesumlage	128.829	177		5,3%	der lfd. Erträge
*) davon Sozialleistungen an das Land	206.443	284		8,5%	der lfd. Erträge

Kassenbestand per 31.12.2018	<b>77.784</b>	107	148
offene Forderungen	32.434	(schließliche Reste des OH, des AOH und der DL)	
offene Verbindlichkeiten (inkl. Rücklagen)	3.518		

Rundungsdifferenzen sind möglich

Rang # = Platzierung nach Pro-Kopf-Werten innerhalb der bgld. Gemeinden

**Gemeinde: Frauenkirchen**

Gemeindestatus: Stadtgemeinde

PLZ: 7132 GKZ: 10705 Einwohner laut Registerzählung 2016: 2.871

politischer Bezirk: Neusiedl am See

	EURO		EURO
<b>Gesamteinnahmen <sup>1)</sup></b>	<b>10.875.600</b>	<b>Gesamtausgaben <sup>1)</sup></b>	<b>6.635.773</b>
<sup>1)</sup> ohne Zuführungen und Investitions- und Tilgungszuschüsse		<sup>1)</sup> ohne Zuführungen und Investitions- und Tilgungszuschüsse	
<b>Davon Erträge:</b>		<b>Davon Aufwendungen:</b>	
Steuern und Abgaben	1.373.132	Personalkosten	1.545.856
Abgabenertragsanteile	2.275.226	Bezüge der gewählten Organe	125.161
Gebühren	686.092	Verwaltungs- und Betriebsaufwand-ohne 2	1.901.920
Transferzahlungen	7.928	Zinsen für Finanzschulden	65.188
Bedarfs- und Finanzzuweisungen lfd.	489.734	Transferzahlungen	1.471.443
Sonstige laufende Erträge	1.159.072	Sonstige laufende Aufwendungen 4)	0
<b>Laufende Erträge</b>	<b>5.991.185</b>	<b>Laufende Aufwendungen</b>	<b>5.109.568</b>
Einmalige Erträge	73.632	Instandhaltungen 2)	492.450
Kapitaltransfer	150.491	Kapitaltransfer und sonstige einmalige	0
<b>Gesamterträge</b>	<b>6.215.307</b>	<b>Gesamtaufwendungen</b>	<b>5.602.018</b>
<b>Davon Transaktionen:</b>		<b>Davon Transaktionen:</b>	
Veräußerungen von Vermögen	724.950	Erwerb von Vermögen	827.123
Darlehensaufnahmen	0	Rückzahlung von Finanzschulden	206.632
Rücklagenentnahmen	0	Rücklagenzuführungen	0
Vorjahresüberschuss	3.935.343	Vorjahresabgang	0
<b>Vermögens- und Finanztransaktionen</b>	<b>4.660.293</b>	<b>Vermögens- und Finanztransaktionen</b>	<b>1.033.755</b>

	EURO	Pro-Kopf	Rang #	
Gebarungsergebnis	4.239.827	1.477	4	
Jahresergebnis	304.484	106	45	
<b>Finanzierungssaldo</b> (Maastricht-Ergebnis)	<b>306.821</b>	<b>107</b>	<b>49</b>	0
<b>Finanzspitze</b> (= lfd. Erträge – lfd. Ausgaben)	<b>256.167</b>	<b>89</b>	<b>134</b>	4,3% der lfd. Erträge

Schulden gesamt	3.419.923	1.191	117
<b>Schulden für den öffentlichen Haushalt</b>	<b>8.740</b>	<b>3</b>	<b>43</b>
Schulden für marktbestimmte Betriebe	3.411.183	1.188	147
<i>Haftungen:</i>	<i>843.445</i>		

Schuldendienst gesamt	271.820	95	77	4,5%	der lfd. Erträge
<b>SD für den öffentlichen Haushalt</b>	<b>2.443</b>	<b>1</b>	<b>42</b>	<b>0,0%</b>	<b>der lfd. Erträge</b>
SD für marktbestimmte Betriebe	269.377	94	119	4,5%	der lfd. Erträge
Leasing- Miet- und sonst.Refinanzierung 3)	562.344	196	169	9,4%	der lfd. Erträge

<b>Refinanzierungsaufwand gesamt</b>	<b>834.165</b>	<b>291</b>	<b>149</b>	13,9%	der lfd. Erträge
<b>Personalkosten</b>	<b>1.545.856</b>	<b>538</b>	<b>113</b>	25,8%	der lfd. Erträge
laufende Transferleistungen *)	1.471.443	513	156	24,6%	der lfd. Erträge
Bezüge der gewählten Organe	125.161	44	19	2,1%	der lfd. Erträge
Verwaltungs- und Betriebsaufwand-ohne 2, 3 mit 4	1.339.575	467	119	22,4%	der lfd. Erträge
Instandhaltungen	492.450	172	148	8,2%	der lfd. Erträge
<b>laufende Ausgaben</b>	<b>5.808.650</b>	<b>2.023</b>	<b>144</b>	<b>97,0%</b>	der lfd. Erträge

*) davon Landesumlage	259.780	90		4,3%	der lfd. Erträge
*) davon Sozialleistungen an das Land	657.587	229		11,0%	der lfd. Erträge

Kassenbestand per 31.12.2018	<b>4.024.918</b>	1.402	7
offene Forderungen	297.477	(schließliche Reste des OH, des AOH und der DL)	
offene Verbindlichkeiten (inkl. Rücklagen)	82.567		

Rundungsdifferenzen sind möglich

Rang # = Platzierung nach Pro-Kopf-Werten innerhalb der bgld. Gemeinden

Anmerkung: Es gibt Differenzen zum RA in Papierform beim Gebarungs-, Jahres- und Maastricht-Ergebnis sowie bei der Finanzspitze.

**Gemeinde: Gattendorf**

Gemeindestatus: Gemeinde

PLZ: 2474 GKZ: 10706 Einwohner laut Registerzählung 2016: 1.318

politischer Bezirk: Neusiedl am See

	EURO		EURO
<b>Gesamteinnahmen <sup>1)</sup></b>	<b>3.192.183</b>	<b>Gesamtausgaben <sup>1)</sup></b>	<b>2.796.085</b>
<sup>1)</sup> ohne Zuführungen und Investitions- und Tilgungszuschüsse		<sup>1)</sup> ohne Zuführungen und Investitions- und Tilgungszuschüsse	
<b>Davon Erträge:</b>		<b>Davon Aufwendungen:</b>	
Steuern und Abgaben	169.560	Personalkosten	659.829
Abgabenertragsanteile	1.004.603	Bezüge der gewählten Organe	86.070
Gebühren	235.632	Verwaltungs- und Betriebsaufwand-ohne 2	366.792
Transferzahlungen	-5.892	Zinsen für Finanzschulden	10.966
Bedarfs- und Finanzzuweisungen lfd.	354.889	Transferzahlungen	497.736
Sonstige laufende Erträge	321.279	Sonstige laufende Aufwendungen 4)	0
<b>Laufende Erträge</b>	<b>2.080.071</b>	<b>Laufende Aufwendungen</b>	<b>1.621.394</b>
Einmalige Erträge	706	Instandhaltungen 2)	60.294
Kapitaltransfer	63.638	Kapitaltransfer und sonstige einmalige	22.800
<b>Gesamterträge</b>	<b>2.144.415</b>	<b>Gesamtaufwendungen</b>	<b>1.704.487</b>
<b>Davon Transaktionen:</b>		<b>Davon Transaktionen:</b>	
Veräußerungen von Vermögen	0	Erwerb von Vermögen	800.127
Darlehensaufnahmen	745.000	Rückzahlung von Finanzschulden	75.068
Rücklagenentnahmen	85.100	Rücklagenzuführungen	10.000
Vorjahresüberschuss	217.668	Vorjahresabgang	206.402
<b>Vermögens- und Finanztransaktionen</b>	<b>1.047.768</b>	<b>Vermögens- und Finanztransaktionen</b>	<b>1.091.598</b>

	EURO	Pro-Kopf	Rang #	
Gebarungsergebnis	396.098	301	80	
Jahresergebnis	384.832	292	8	
<b>Finanzierungssaldo</b> (Maastricht-Ergebnis)	<b>17.777</b>	<b>13</b>	<b>97</b>	0
<b>Finanzspitze</b> (= lfd. Erträge – lfd. Ausgaben)	<b>324.021</b>	<b>246</b>	<b>54</b>	15,6% der lfd. Erträge

	EURO		
Schulden gesamt	1.226.724	931	98
<b>Schulden für den öffentlichen Haushalt</b>	<b>291.955</b>	<b>222</b>	<b>91</b>
Schulden für marktbestimmte Betriebe	934.769	709	123

Haftungen: 0

	EURO				
Schuldendienst gesamt	86.034	65	52	4,1%	der lfd. Erträge
<b>SD für den öffentlichen Haushalt</b>	<b>8.685</b>	<b>7</b>	<b>53</b>	<b>0,4%</b>	<b>der lfd. Erträge</b>
SD für marktbestimmte Betriebe	77.349	59	90	3,7%	der lfd. Erträge
Leasing- Miet- und sonst.Refinanzierung 3)	0	0	1	0,0%	der lfd. Erträge

	EURO				
<b>Refinanzierungsaufwand gesamt</b>	<b>86.034</b>	<b>65</b>	<b>18</b>	<b>4,1%</b>	<b>der lfd. Erträge</b>
<b>Personalkosten</b>	<b>659.829</b>	<b>501</b>	<b>86</b>	<b>31,7%</b>	<b>der lfd. Erträge</b>
laufende Transferleistungen *)	497.736	378	125	23,9%	der lfd. Erträge
Bezüge der gewählten Organe	86.070	65	73	4,1%	der lfd. Erträge
Verwaltungs- und Betriebsaufwand-ohne 2, 3 mit 4	366.792	278	7	17,6%	der lfd. Erträge
Instandhaltungen	60.294	46	28	2,9%	der lfd. Erträge
<b>laufende Ausgaben</b>	<b>1.756.756</b>	<b>1.333</b>	<b>20</b>	<b>84,5%</b>	<b>der lfd. Erträge</b>

*) davon Landesumlage	35.487	27		1,7%	der lfd. Erträge
*) davon Sozialleistungen an das Land	219.819	167		10,6%	der lfd. Erträge

Kassenbestand per 31.12.2018	<b>854.230</b>	648	43	
offene Forderungen	347.618	(schließliche Reste des OH, des AOH und der DL)		
offene Verbindlichkeiten (inkl. Rücklagen)	805.751			

Rundungsdifferenzen sind möglich

Rang # = Platzierung nach Pro-Kopf-Werten innerhalb der bgld. Gemeinden

**Gemeinde: Gols**

Gemeindestatus: Marktgemeinde

PLZ: 7122 GKZ: 10707 Einwohner laut Registerzählung 2016: 3.791

politischer Bezirk: Neusiedl am See

	EURO		EURO
<b>Gesamteinnahmen <sup>1)</sup></b>	<b>10.516.430</b>	<b>Gesamtausgaben <sup>1)</sup></b>	<b>8.998.327</b>
<sup>1)</sup> ohne Zuführungen und Investitions- und Tilgungszuschüsse		<sup>1)</sup> ohne Zuführungen und Investitions- und Tilgungszuschüsse	
<b>Davon Erträge:</b>		<b>Davon Aufwendungen:</b>	
Steuern und Abgaben	1.369.928	Personalkosten	2.295.196
Abgabenertragsanteile	2.907.177	Bezüge der gewählten Organe	132.726
Gebühren	930.959	Verwaltungs- und Betriebsaufwand-ohne 2	1.637.405
Transferzahlungen	-126.205	Zinsen für Finanzschulden	40.453
Bedarfs- und Finanzzuweisungen lfd.	1.085.802	Transferzahlungen	1.920.400
Sonstige laufende Erträge	1.424.439	Sonstige laufende Aufwendungen 4)	0
<b>Laufende Erträge</b>	<b>7.592.100</b>	<b>Laufende Aufwendungen</b>	<b>6.026.180</b>
Einmalige Erträge	270.774	Instandhaltungen 2)	249.259
Kapitaltransfer	423.833	Kapitaltransfer und sonstige einmalige	333.592
<b>Gesamterträge</b>	<b>8.286.707</b>	<b>Gesamtaufwendungen</b>	<b>6.609.031</b>
<b>Davon Transaktionen:</b>		<b>Davon Transaktionen:</b>	
Veräußerungen von Vermögen	48.846	Erwerb von Vermögen	1.951.399
Darlehensaufnahmen	906.959	Rückzahlung von Finanzschulden	407.810
Rücklagenentnahmen	53.385	Rücklagenzuführungen	30.087
Vorjahresüberschuss	1.220.534	Vorjahresabgang	0
<b>Vermögens- und Finanztransaktionen</b>	<b>2.229.724</b>	<b>Vermögens- und Finanztransaktionen</b>	<b>2.389.296</b>

	EURO	Pro-Kopf	Rang #	
Gebahrungsergebnis	1.518.103	400	59	
Jahresergebnis	297.569	78	60	
<b>Finanzierungssaldo</b> (Maastricht-Ergebnis)	<b>-525.084</b>	<b>-139</b>	<b>147</b>	0
<b>Finanzspitze</b> (= lfd. Erträge – lfd. Ausgaben)	<b>1.179.625</b>	<b>311</b>	<b>27</b>	15,5% der lfd. Erträge

Schulden gesamt	6.028.843	1.590	140
<b>Schulden für den öffentlichen Haushalt</b>	<b>3.022.128</b>	<b>797</b>	<b>143</b>
Schulden für marktbestimmte Betriebe	3.006.714	793	128
<i>Haftungen:</i>	<i>4.531.791</i>		

Schuldendienst gesamt	448.263	118	99	5,9%	der lfd. Erträge
<b>SD für den öffentlichen Haushalt</b>	<b>159.387</b>	<b>42</b>	<b>114</b>	<b>2,1%</b>	<b>der lfd. Erträge</b>
SD für marktbestimmte Betriebe	288.876	76	104	3,8%	der lfd. Erträge
Leasing- Miet- und sonst.Refinanzierung 3)	305.488	81	131	4,0%	der lfd. Erträge

<b>Refinanzierungsaufwand gesamt</b>	<b>753.751</b>	<b>199</b>	<b>114</b>	<b>9,9%</b>	<b>der lfd. Erträge</b>
<b>Personalkosten</b>	<b>2.295.196</b>	<b>605</b>	<b>140</b>	<b>30,2%</b>	<b>der lfd. Erträge</b>
laufende Transferleistungen *)	1.920.400	507	155	25,3%	der lfd. Erträge
Bezüge der gewählten Organe	132.726	35	6	1,7%	der lfd. Erträge
Verwaltungs- und Betriebsaufwand-ohne 2, 3 mit 4	1.331.918	351	46	17,5%	der lfd. Erträge
Instandhaltungen	249.259	66	56	3,3%	der lfd. Erträge
<b>laufende Ausgaben</b>	<b>6.683.249</b>	<b>1.763</b>	<b>124</b>	<b>88,0%</b>	<b>der lfd. Erträge</b>

*) davon Landesumlage	294.781	78		3,9%	der lfd. Erträge
*) davon Sozialleistungen an das Land	811.074	214		10,7%	der lfd. Erträge

Kassenbestand per 31.12.2018	<b>1.721.079</b>	<b>454</b>	<b>63</b>
offene Forderungen	793.701	(schließliche Reste des OH, des AOH und der DL)	
offene Verbindlichkeiten (inkl. Rücklagen)	996.677		

Rundungsdifferenzen sind möglich

Rang # = Platzierung nach Pro-Kopf-Werten innerhalb der bgld. Gemeinden

**Gemeinde: Halbtorn**

Gemeindestatus: Gemeinde

PLZ: 7131 GKZ: 10708 Einwohner laut Registerzählung 2016: 1.889

politischer Bezirk: Neusiedl am See

	EURO		EURO
<b>Gesamteinnahmen <sup>1)</sup></b>	<b>4.483.674</b>	<b>Gesamtausgaben <sup>1)</sup></b>	<b>4.386.978</b>
<sup>1)</sup> ohne Zuführungen und Investitions- und Tilgungszuschüsse		<sup>1)</sup> ohne Zuführungen und Investitions- und Tilgungszuschüsse	
<b>Davon Erträge:</b>		<b>Davon Aufwendungen:</b>	
Steuern und Abgaben	442.145	Personalkosten	971.063
Abgabenertragsanteile	1.440.581	Bezüge der gewählten Organe	99.058
Gebühren	213.404	Verwaltungs- und Betriebsaufwand-ohne 2	729.443
Transferzahlungen	804.900	Zinsen für Finanzschulden	58.707
Bedarfs- und Finanzzuweisungen lfd.	314.638	Transferzahlungen	596.189
Sonstige laufende Erträge	273.657	Sonstige laufende Aufwendungen 4)	0
<b>Laufende Erträge</b>	<b>3.489.325</b>	<b>Laufende Aufwendungen</b>	<b>2.454.460</b>
Einmalige Erträge	31.174	Instandhaltungen 2)	317.865
Kapitaltransfer	11.848	Kapitaltransfer und sonstige einmalige	0
<b>Gesamterträge</b>	<b>3.532.347</b>	<b>Gesamtaufwendungen</b>	<b>2.772.324</b>
<b>Davon Transaktionen:</b>		<b>Davon Transaktionen:</b>	
Veräußerungen von Vermögen	400.000	Erwerb von Vermögen	626.066
Darlehensaufnahmen	0	Rückzahlung von Finanzschulden	598.543
Rücklagenentnahmen	0	Rücklagenzuführungen	390.044
Vorjahresüberschuss	551.327	Vorjahresabgang	0
<b>Vermögens- und Finanztransaktionen</b>	<b>951.327</b>	<b>Vermögens- und Finanztransaktionen</b>	<b>1.614.653</b>

	EURO	Pro-Kopf	Rang #	
Gebahrungsergebnis	96.696	51	154	
Jahresergebnis	-454.631	-241	163	
<b>Finanzierungssaldo</b> (Maastricht-Ergebnis)	<b>-3.702</b>	<b>-2</b>	<b>109</b>	0
<b>Finanzspitze</b> (= lfd. Erträge – lfd. Ausgaben)	<b>149.631</b>	<b>79</b>	<b>137</b>	4,3% der lfd. Erträge

	EURO		
Schulden gesamt	4.998.602	2.646	161
<b>Schulden für den öffentlichen Haushalt</b>	<b>3.366.421</b>	<b>1.782</b>	<b>166</b>
Schulden für marktbestimmte Betriebe	1.632.181	864	133
<i>Haftungen:</i>	<i>348.269</i>		

	EURO				
Schuldendienst gesamt	657.251	348	162	18,8%	der lfd. Erträge
<b>SD für den öffentlichen Haushalt</b>	<b>63.769</b>	<b>34</b>	<b>103</b>	<b>1,8%</b>	<b>der lfd. Erträge</b>
SD für marktbestimmte Betriebe	593.481	314	166	17,0%	der lfd. Erträge
Leasing- Miet- und sonst.Refinanzierung 3)	12.788	7	25	0,4%	der lfd. Erträge

	EURO				
<b>Refinanzierungsaufwand gesamt</b>	<b>670.038</b>	<b>355</b>	<b>158</b>	19,2%	der lfd. Erträge
<b>Personalkosten</b>	<b>971.063</b>	<b>514</b>	<b>98</b>	27,8%	der lfd. Erträge
laufende Transferleistungen *)	596.189	316	88	17,1%	der lfd. Erträge
Bezüge der gewählten Organe	99.058	52	36	2,8%	der lfd. Erträge
Verwaltungs- und Betriebsaufwand-ohne 2, 3 mit 4	716.655	379	69	20,5%	der lfd. Erträge
Instandhaltungen	317.865	168	146	9,1%	der lfd. Erträge
<b>laufende Ausgaben</b>	<b>3.370.868</b>	<b>1.784</b>	<b>125</b>	<b>96,6%</b>	der lfd. Erträge

*) davon Landesumlage	82.547	44		2,4%	der lfd. Erträge
*) davon Sozialleistungen an das Land	357.823	189		10,3%	der lfd. Erträge

Kassenbestand per 31.12.2018	<b>1.276.158</b>	676	41	
offene Forderungen	-189.536	(schließliche Reste des OH, des AOH und der DL)		
offene Verbindlichkeiten (inkl. Rücklagen)	989.926			

Rundungsdifferenzen sind möglich

Rang # = Platzierung nach Pro-Kopf-Werten innerhalb der bgld. Gemeinden



**Gemeinde: Illmitz**

Gemeindestatus: Marktgemeinde

PLZ: 7142 GKZ: 10709 Einwohner laut Registerzählung 2016: 2.382

politischer Bezirk: Neusiedl am See

	EURO		EURO
<b>Gesamteinnahmen <sup>1)</sup></b>	<b>6.547.803</b>	<b>Gesamtausgaben <sup>1)</sup></b>	<b>4.849.049</b>
<sup>1)</sup> ohne Zuführungen und Investitions- und Tilgungszuschüsse		<sup>1)</sup> ohne Zuführungen und Investitions- und Tilgungszuschüsse	
<b>Davon Erträge:</b>		<b>Davon Aufwendungen:</b>	
Steuern und Abgaben	783.383	Personalkosten	1.220.614
Abgabenertragsanteile	1.942.851	Bezüge der gewählten Organe	110.706
Gebühren	569.258	Verwaltungs- und Betriebsaufwand-ohne 2	993.464
Transferzahlungen	201.636	Zinsen für Finanzschulden	9.998
Bedarfs- und Finanzzuweisungen lfd.	567.682	Transferzahlungen	949.931
Sonstige laufende Erträge	608.944	Sonstige laufende Aufwendungen 4)	0
<b>Laufende Erträge</b>	<b>4.673.754</b>	<b>Laufende Aufwendungen</b>	<b>3.284.713</b>
Einmalige Erträge	12.664	Instandhaltungen 2)	404.845
Kapitaltransfer	44.488	Kapitaltransfer und sonstige einmalige	3.841
<b>Gesamterträge</b>	<b>4.730.906</b>	<b>Gesamtaufwendungen</b>	<b>3.693.399</b>
<b>Davon Transaktionen:</b>		<b>Davon Transaktionen:</b>	
Veräußerungen von Vermögen	438.821	Erwerb von Vermögen	1.008.845
Darlehensaufnahmen	0	Rückzahlung von Finanzschulden	102.226
Rücklagenentnahmen	7.660	Rücklagenzuführungen	44.579
Vorjahresüberschuss	1.370.416	Vorjahresabgang	0
<b>Vermögens- und Finanztransaktionen</b>	<b>1.816.897</b>	<b>Vermögens- und Finanztransaktionen</b>	<b>1.155.650</b>

	EURO	Pro-Kopf	Rang #	
Gebarungsergebnis	1.698.754	713	22	
Jahresergebnis	328.339	138	34	
<b>Finanzierungssaldo</b> (Maastricht-Ergebnis)	<b>338.911</b>	<b>142</b>	<b>39</b>	0
<b>Finanzspitze</b> (= lfd. Erträge – lfd. Ausgaben)	<b>894.635</b>	<b>376</b>	<b>15</b>	19,1% der lfd. Erträge

Schulden gesamt	841.039	353	34
<b>Schulden für den öffentlichen Haushalt</b>	<b>0</b>	<b>0</b>	<b>1</b>
Schulden für marktbestimmte Betriebe	841.039	353	74
<i>Haftungen:</i>	<i>1.461.566</i>		

Schuldendienst gesamt	112.223	47	35	2,4%	der lfd. Erträge
<b>SD für den öffentlichen Haushalt</b>	<b>0</b>	<b>0</b>	<b>1</b>	<b>0,0%</b>	<b>der lfd. Erträge</b>
SD für marktbestimmte Betriebe	112.223	47	79	2,4%	der lfd. Erträge
Leasing- Miet- und sonst.Refinanzierung 3)	33.075	14	40	0,7%	der lfd. Erträge

<b>Refinanzierungsaufwand gesamt</b>	<b>145.298</b>	<b>61</b>	<b>14</b>	<b>3,1%</b>	<b>der lfd. Erträge</b>
<b>Personalkosten</b>	<b>1.220.614</b>	<b>512</b>	<b>94</b>	<b>26,1%</b>	<b>der lfd. Erträge</b>
laufende Transferleistungen *)	949.931	399	133	20,3%	der lfd. Erträge
Bezüge der gewählten Organe	110.706	46	23	2,4%	der lfd. Erträge
Verwaltungs- und Betriebsaufwand-ohne 2, 3 mit 4	960.389	403	86	20,5%	der lfd. Erträge
Instandhaltungen	404.845	170	147	8,7%	der lfd. Erträge
<b>laufende Ausgaben</b>	<b>3.791.784</b>	<b>1.592</b>	<b>93</b>	<b>81,1%</b>	<b>der lfd. Erträge</b>

*) davon Landesumlage	131.105	55		2,8%	der lfd. Erträge
*) davon Sozialleistungen an das Land	486.241	204		10,4%	der lfd. Erträge

Kassenbestand per 31.12.2018	<b>3.393.556</b>	1.425	6
offene Forderungen	152.536	(schließliche Reste des OH, des AOH und der DL)	
offene Verbindlichkeiten (inkl. Rücklagen)	1.847.337		

Rundungsdifferenzen sind möglich

Rang # = Platzierung nach Pro-Kopf-Werten innerhalb der bgld. Gemeinden

**Gemeinde: Jois**

Gemeindestatus: Marktgemeinde

PLZ: 7093 GKZ: 10710 Einwohner laut Registerzählung 2016: 1.581

politischer Bezirk: Neusiedl am See

	EURO		EURO
<b>Gesamteinnahmen <sup>1)</sup></b>	<b>4.792.285</b>	<b>Gesamtausgaben <sup>1)</sup></b>	<b>3.278.372</b>
<sup>1)</sup> ohne Zuführungen und Investitions- und Tilgungszuschüsse		<sup>1)</sup> ohne Zuführungen und Investitions- und Tilgungszuschüsse	
<b>Davon Erträge:</b>		<b>Davon Aufwendungen:</b>	
Steuern und Abgaben	517.875	Personalkosten	779.519
Abgabenertragsanteile	1.226.122	Bezüge der gewählten Organe	182.464
Gebühren	475.637	Verwaltungs- und Betriebsaufwand-ohne 2	692.450
Transferzahlungen	88.291	Zinsen für Finanzschulden	13.128
Bedarfs- und Finanzzuweisungen lfd.	335.848	Transferzahlungen	536.984
Sonstige laufende Erträge	389.162	Sonstige laufende Aufwendungen 4)	0
<b>Laufende Erträge</b>	<b>3.032.935</b>	<b>Laufende Aufwendungen</b>	<b>2.204.545</b>
Einmalige Erträge	62.343	Instandhaltungen 2)	293.764
Kapitaltransfer	0	Kapitaltransfer und sonstige einmalige	0
<b>Gesamterträge</b>	<b>3.095.278</b>	<b>Gesamtaufwendungen</b>	<b>2.498.309</b>
<b>Davon Transaktionen:</b>		<b>Davon Transaktionen:</b>	
Veräußerungen von Vermögen	12.600	Erwerb von Vermögen	545.736
Darlehensaufnahmen	0	Rückzahlung von Finanzschulden	234.327
Rücklagenentnahmen	36.315	Rücklagenzuführungen	0
Vorjahresüberschuss	1.648.091	Vorjahresabgang	0
<b>Vermögens- und Finanztransaktionen</b>	<b>1.697.007</b>	<b>Vermögens- und Finanztransaktionen</b>	<b>780.063</b>

	EURO	Pro-Kopf	Rang #	
Gebarungsergebnis	1.513.913	958	11	
Jahresergebnis	-134.178	-85	145	
<b>Finanzierungssaldo</b> (Maastricht-Ergebnis)	<b>-37.003</b>	<b>-23</b>	<b>120</b>	0
<b>Finanzspitze</b> (= lfd. Erträge – lfd. Ausgaben)	<b>362.642</b>	<b>229</b>	<b>63</b>	12,0% der lfd. Erträge

Schulden gesamt	2.633.787	1.666	145
<b>Schulden für den öffentlichen Haushalt</b>	<b>1.766.304</b>	<b>1.117</b>	<b>155</b>
Schulden für marktbestimmte Betriebe	867.483	549	104

Haftungen: 0

Schuldendienst gesamt	247.455	157	128	8,2%	der lfd. Erträge
<b>SD für den öffentlichen Haushalt</b>	<b>141.702</b>	<b>90</b>	<b>148</b>	<b>4,7%</b>	<b>der lfd. Erträge</b>
SD für marktbestimmte Betriebe	105.752	67	96	3,5%	der lfd. Erträge
Leasing- Miet- und sonst.Refinanzierung 3)	31.236	20	51	1,0%	der lfd. Erträge

<b>Refinanzierungsaufwand gesamt</b>	<b>278.691</b>	<b>176</b>	<b>99</b>	9,2%	der lfd. Erträge
<b>Personalkosten</b>	<b>779.519</b>	<b>493</b>	<b>81</b>	25,7%	der lfd. Erträge
laufende Transferleistungen *)	536.984	340	98	17,7%	der lfd. Erträge
Bezüge der gewählten Organe	182.464	115	151	6,0%	der lfd. Erträge
Verwaltungs- und Betriebsaufwand-ohne 2, 3 mit 4	661.214	418	98	21,8%	der lfd. Erträge
Instandhaltungen	293.764	186	150	9,7%	der lfd. Erträge
<b>laufende Ausgaben</b>	<b>2.732.636</b>	<b>1.728</b>	<b>119</b>	<b>90,1%</b>	<b>der lfd. Erträge</b>

*) davon Landesumlage	97.216	61		3,2%	der lfd. Erträge
*) davon Sozialleistungen an das Land	306.898	194		10,1%	der lfd. Erträge

Kassenbestand per 31.12.2018	<b>1.745.652</b>	1.104	14
offene Forderungen	231.199	(schließliche Reste des OH, des AOH und der DL)	
offene Verbindlichkeiten (inkl. Rücklagen)	426.623		

Rundungsdifferenzen sind möglich

Rang # = Platzierung nach Pro-Kopf-Werten innerhalb der bgld. Gemeinden

Anmerkung: Es gibt Differenzen zum RA in Papierform beim Schuldendienst sowie beim Gebarungs-, Jahres- und Maastricht-Ergebnis.

**Gemeinde:** Kittsee

Gemeindestatus: Marktgemeinde

PLZ: 2421 GKZ: 10711 Einwohner laut Registerzählung 2016: 3.079

politischer Bezirk: Neusiedl am See

	EURO		EURO
<b>Gesamteinnahmen <sup>1)</sup></b>	<b>9.617.010</b>	<b>Gesamtausgaben <sup>1)</sup></b>	<b>9.252.567</b>
<sup>1)</sup> ohne Zuführungen und Investitions- und Tilgungszuschüsse		<sup>1)</sup> ohne Zuführungen und Investitions- und Tilgungszuschüsse	
<b>Davon Erträge:</b>		<b>Davon Aufwendungen:</b>	
Steuern und Abgaben	1.038.843	Personalkosten	2.052.589
Abgabenertragsanteile	2.366.809	Bezüge der gewählten Organe	122.707
Gebühren	718.766	Verwaltungs- und Betriebsaufwand-ohne 2	2.019.294
Transferzahlungen	-107.336	Zinsen für Finanzschulden	17.863
Bedarfs- und Finanzzuweisungen lfd.	927.661	Transferzahlungen	964.844
Sonstige laufende Erträge	1.289.494	Sonstige laufende Aufwendungen 4)	0
<b>Laufende Erträge</b>	<b>6.234.238</b>	<b>Laufende Aufwendungen</b>	<b>5.177.297</b>
Einmalige Erträge	191.660	Instandhaltungen 2)	184.794
Kapitaltransfer	323.428	Kapitaltransfer und sonstige einmalige	316.124
<b>Gesamterträge</b>	<b>6.749.325</b>	<b>Gesamtaufwendungen</b>	<b>5.678.215</b>
<b>Davon Transaktionen:</b>		<b>Davon Transaktionen:</b>	
Veräußerungen von Vermögen	900.240	Erwerb von Vermögen	3.348.569
Darlehensaufnahmen	954.700	Rückzahlung von Finanzschulden	225.782
Rücklagenentnahmen	0	Rücklagenzuführungen	1
Vorjahresüberschuss	1.012.744	Vorjahresabgang	0
<b>Vermögens- und Finanztransaktionen</b>	<b>2.867.684</b>	<b>Vermögens- und Finanztransaktionen</b>	<b>3.574.352</b>

	EURO	Pro-Kopf	Rang #	
Gebarungsergebnis	364.443	118	140	
Jahresergebnis	-648.301	-211	160	
<b>Finanzierungssaldo</b> (Maastricht-Ergebnis)	<b>-702.668</b>	<b>-228</b>	<b>155</b>	0
<b>Finanzspitze</b> (= lfd. Erträge – lfd. Ausgaben)	<b>838.024</b>	<b>272</b>	<b>39</b>	13,4% der lfd. Erträge

Schulden gesamt	3.385.091	1.099	114
<b>Schulden für den öffentlichen Haushalt</b>	<b>1.579.008</b>	<b>513</b>	<b>123</b>
Schulden für marktbestimmte Betriebe	1.806.083	587	114
<i>Haftungen:</i>	<i>6.238.571</i>		

Schuldendienst gesamt	243.645	79	66	3,9%	der lfd. Erträge
<b>SD für den öffentlichen Haushalt</b>	<b>114.950</b>	<b>37</b>	<b>109</b>	<b>1,8%</b>	<b>der lfd. Erträge</b>
SD für marktbestimmte Betriebe	128.695	42	67	2,1%	der lfd. Erträge
Leasing- Miet- und sonst.Refinanzierung 3)	76.297	25	60	1,2%	der lfd. Erträge

<b>Refinanzierungsaufwand gesamt</b>	<b>319.942</b>	<b>104</b>	<b>46</b>	5,1%	der lfd. Erträge
<b>Personalkosten</b>	<b>2.052.589</b>	<b>667</b>	<b>158</b>	32,9%	der lfd. Erträge
laufende Transferleistungen *)	964.844	313	86	15,5%	der lfd. Erträge
Bezüge der gewählten Organe	122.707	40	9	2,0%	der lfd. Erträge
Verwaltungs- und Betriebsaufwand-ohne 2, 3 mit 4	1.942.997	631	159	31,2%	der lfd. Erträge
Instandhaltungen	184.794	60	52	3,0%	der lfd. Erträge
<b>laufende Ausgaben</b>	<b>5.587.874</b>	<b>1.815</b>	<b>130</b>	<b>89,6%</b>	der lfd. Erträge

*) davon Landesumlage	164.037	53		2,6%	der lfd. Erträge
*) davon Sozialleistungen an das Land	569.674	185		9,1%	der lfd. Erträge

Kassenbestand per 31.12.2018	<b>393.221</b>	128	145
offene Forderungen	112.757	(schließliche Reste des OH, des AOH und der DL)	
offene Verbindlichkeiten (inkl. Rücklagen)	141.535		

Rundungsdifferenzen sind möglich

Rang # = Platzierung nach Pro-Kopf-Werten innerhalb der bgld. Gemeinden

**Gemeinde: Mönchhof**

Gemeindestatus: Gemeinde

PLZ: 7123 GKZ: 10712 Einwohner laut Registerzählung 2016: 2.276

politischer Bezirk: Neusiedl am See

	EURO		EURO
<b>Gesamteinnahmen <sup>1)</sup></b>	<b>5.222.133</b>	<b>Gesamtausgaben <sup>1)</sup></b>	<b>4.296.271</b>
<sup>1)</sup> ohne Zuführungen und Investitions- und Tilgungszuschüsse		<sup>1)</sup> ohne Zuführungen und Investitions- und Tilgungszuschüsse	
<b>Davon Erträge:</b>		<b>Davon Aufwendungen:</b>	
Steuern und Abgaben	597.190	Personalkosten	953.950
Abgabenertragsanteile	1.761.162	Bezüge der gewählten Organe	106.831
Gebühren	523.311	Verwaltungs- und Betriebsaufwand-ohne 2	896.704
Transferzahlungen	337.803	Zinsen für Finanzschulden	23.172
Bedarfs- und Finanzzuweisungen lfd.	447.273	Transferzahlungen	784.020
Sonstige laufende Erträge	303.401	Sonstige laufende Aufwendungen 4)	0
<b>Laufende Erträge</b>	<b>3.970.140</b>	<b>Laufende Aufwendungen</b>	<b>2.764.676</b>
Einmalige Erträge	171.623	Instandhaltungen 2)	274.327
Kapitaltransfer	107.282	Kapitaltransfer und sonstige einmalige	1.981
<b>Gesamterträge</b>	<b>4.249.046</b>	<b>Gesamtaufwendungen</b>	<b>3.040.983</b>
<b>Davon Transaktionen:</b>		<b>Davon Transaktionen:</b>	
Veräußerungen von Vermögen	0	Erwerb von Vermögen	1.008.279
Darlehensaufnahmen	0	Rückzahlung von Finanzschulden	246.268
Rücklagenentnahmen	0	Rücklagenzuführungen	741
Vorjahresüberschuss	973.087	Vorjahresabgang	0
<b>Vermögens- und Finanztransaktionen</b>	<b>973.087</b>	<b>Vermögens- und Finanztransaktionen</b>	<b>1.255.288</b>

	EURO	Pro-Kopf	Rang #	
Gebarungsergebnis	925.862	407	55	
Jahresergebnis	-47.226	-21	113	
<b>Finanzierungssaldo</b> (Maastricht-Ergebnis)	<b>106.630</b>	<b>47</b>	<b>79</b>	0
<b>Finanzspitze</b> (= lfd. Erträge – lfd. Ausgaben)	<b>856.493</b>	<b>376</b>	<b>14</b>	21,6% der lfd. Erträge

Schulden gesamt	2.091.492	919	95
<b>Schulden für den öffentlichen Haushalt</b>	<b>1.181.048</b>	<b>519</b>	<b>124</b>
Schulden für marktbestimmte Betriebe	910.444	400	85
<i>Haftungen:</i>	<i>1.292.229</i>		

Schuldendienst gesamt	269.440	118	100	6,8%	der lfd. Erträge
<b>SD für den öffentlichen Haushalt</b>	<b>167.208</b>	<b>73</b>	<b>142</b>	<b>4,2%</b>	<b>der lfd. Erträge</b>
SD für marktbestimmte Betriebe	102.232	45	74	2,6%	der lfd. Erträge
Leasing- Miet- und sonst.Refinanzierung 3)	20.890	9	30	0,5%	der lfd. Erträge

<b>Refinanzierungsaufwand gesamt</b>	<b>290.330</b>	<b>128</b>	<b>74</b>	<b>7,3%</b>	<b>der lfd. Erträge</b>
<b>Personalkosten</b>	<b>953.950</b>	<b>419</b>	<b>36</b>	<b>24,0%</b>	<b>der lfd. Erträge</b>
laufende Transferleistungen *)	784.020	344	102	19,7%	der lfd. Erträge
Bezüge der gewählten Organe	106.831	47	25	2,7%	der lfd. Erträge
Verwaltungs- und Betriebsaufwand-ohne 2, 3 mit 4	875.814	385	72	22,1%	der lfd. Erträge
Instandhaltungen	274.327	121	120	6,9%	der lfd. Erträge
<b>laufende Ausgaben</b>	<b>3.285.270</b>	<b>1.443</b>	<b>52</b>	<b>82,7%</b>	<b>der lfd. Erträge</b>

*) davon Landesumlage	130.255	57		3,3%	der lfd. Erträge
*) davon Sozialleistungen an das Land	460.320	202		11,6%	der lfd. Erträge

Kassenbestand per 31.12.2018	<b>1.415.067</b>	622	48
offene Forderungen	365.287	(schließliche Reste des OH, des AOH und der DL)	
offene Verbindlichkeiten (inkl. Rücklagen)	854.493		

Rundungsdifferenzen sind möglich

Rang # = Platzierung nach Pro-Kopf-Werten innerhalb der bgld. Gemeinden

**Gemeinde: Neudorf**

Gemeindestatus: Gemeinde

PLZ: 2475 GKZ: 10725 Einwohner laut Registerzählung 2016: 720

politischer Bezirk: Neusiedl am See

	EURO		EURO
<b>Gesamteinnahmen <sup>1)</sup></b>	<b>1.685.919</b>	<b>Gesamtausgaben <sup>1)</sup></b>	<b>1.518.823</b>
<sup>1)</sup> ohne Zuführungen und Investitions- und Tilgungszuschüsse		<sup>1)</sup> ohne Zuführungen und Investitions- und Tilgungszuschüsse	
<b>Davon Erträge:</b>		<b>Davon Aufwendungen:</b>	
Steuern und Abgaben	133.464	Personalkosten	315.427
Abgabenertragsanteile	548.816	Bezüge der gewählten Organe	70.043
Gebühren	166.568	Verwaltungs- und Betriebsaufwand-ohne 2	452.196
Transferzahlungen	122.159	Zinsen für Finanzschulden	12.472
Bedarfs- und Finanzzuweisungen lfd.	295.373	Transferzahlungen	220.791
Sonstige laufende Erträge	82.724	Sonstige laufende Aufwendungen 4)	0
<b>Laufende Erträge</b>	<b>1.349.103</b>	<b>Laufende Aufwendungen</b>	<b>1.070.931</b>
Einmalige Erträge	3.452	Instandhaltungen 2)	67.662
Kapitaltransfer	0	Kapitaltransfer und sonstige einmalige	2.750
<b>Gesamterträge</b>	<b>1.352.555</b>	<b>Gesamtaufwendungen</b>	<b>1.141.343</b>
<b>Davon Transaktionen:</b>		<b>Davon Transaktionen:</b>	
Veräußerungen von Vermögen	1.540	Erwerb von Vermögen	270.599
Darlehensaufnahmen	0	Rückzahlung von Finanzschulden	66.054
Rücklagenentnahmen	165.000	Rücklagenzuführungen	40.827
Vorjahresüberschuss	166.824	Vorjahresabgang	0
<b>Vermögens- und Finanztransaktionen</b>	<b>333.364</b>	<b>Vermögens- und Finanztransaktionen</b>	<b>377.480</b>

	EURO	Pro-Kopf	Rang #	
Gebarungsergebnis	167.096	232	106	
Jahresergebnis	272	0	101	
<b>Finanzierungssaldo</b> (Maastricht-Ergebnis)	<b>-80.084</b>	<b>-111</b>	<b>143</b>	0
<b>Finanzspitze</b> (= lfd. Erträge – lfd. Ausgaben)	<b>147.908</b>	<b>205</b>	<b>76</b>	11,0% der lfd. Erträge

Schulden gesamt	641.687	891	91
<b>Schulden für den öffentlichen Haushalt</b>	<b>376.728</b>	<b>523</b>	<b>126</b>
Schulden für marktbestimmte Betriebe	264.959	368	78
<i>Haftungen:</i>	<i>1.282.052</i>		

Schuldendienst gesamt	78.527	109	94	5,8%	der lfd. Erträge
<b>SD für den öffentlichen Haushalt</b>	<b>34.930</b>	<b>49</b>	<b>124</b>	<b>2,6%</b>	<b>der lfd. Erträge</b>
SD für marktbestimmte Betriebe	43.596	61	92	3,2%	der lfd. Erträge
Leasing- Miet- und sonst.Refinanzierung 3)	0	0	1	0,0%	der lfd. Erträge

<b>Refinanzierungsaufwand gesamt</b>	<b>78.527</b>	<b>109</b>	<b>54</b>	<b>5,8%</b>	<b>der lfd. Erträge</b>
<b>Personalkosten</b>	<b>315.427</b>	<b>438</b>	<b>50</b>	<b>23,4%</b>	<b>der lfd. Erträge</b>
laufende Transferleistungen *)	220.791	307	79	16,4%	der lfd. Erträge
Bezüge der gewählten Organe	70.043	97	138	5,2%	der lfd. Erträge
Verwaltungs- und Betriebsaufwand-ohne 2, 3 mit 4	452.196	628	158	33,5%	der lfd. Erträge
Instandhaltungen	67.662	94	92	5,0%	der lfd. Erträge
<b>laufende Ausgaben</b>	<b>1.204.647</b>	<b>1.673</b>	<b>103</b>	<b>89,3%</b>	<b>der lfd. Erträge</b>

*) davon Landesumlage	29.513	41		2,2%	der lfd. Erträge
*) davon Sozialleistungen an das Land	133.553	185		9,9%	der lfd. Erträge

Kassenbestand per 31.12.2018	<b>622.954</b>	865	27
offene Forderungen	37.413	(schließliche Reste des OH, des AOH und der DL)	
offene Verbindlichkeiten (inkl. Rücklagen)	493.271		

Rundungsdifferenzen sind möglich

Rang # = Platzierung nach Pro-Kopf-Werten innerhalb der bgld. Gemeinden

**Gemeinde: Neusiedl am See**

Gemeindestatus: Stadtgemeinde

PLZ: 7100 GKZ: 10713 Einwohner laut Registerzählung 2016: 7.915

politischer Bezirk: Neusiedl am See

	EURO		EURO
<b>Gesamteinnahmen <sup>1)</sup></b>	<b>23.806.682</b>	<b>Gesamtausgaben <sup>1)</sup></b>	<b>22.114.656</b>
<sup>1)</sup> ohne Zuführungen und Investitions- und Tilgungszuschüsse		<sup>1)</sup> ohne Zuführungen und Investitions- und Tilgungszuschüsse	
<b>Davon Erträge:</b>		<b>Davon Aufwendungen:</b>	
Steuern und Abgaben	4.064.345	Personalkosten	4.000.543
Abgabenertragsanteile	6.057.045	Bezüge der gewählten Organe	179.540
Gebühren	2.591.144	Verwaltungs- und Betriebsaufwand-ohne 2	4.021.830
Transferzahlungen	301.458	Zinsen für Finanzschulden	82.307
Bedarfs- und Finanzzuweisungen lfd.	1.747.425	Transferzahlungen	4.299.474
Sonstige laufende Erträge	1.758.754	Sonstige laufende Aufwendungen 4)	0
<b>Laufende Erträge</b>	<b>16.520.170</b>	<b>Laufende Aufwendungen</b>	<b>12.583.696</b>
Einmalige Erträge	109.719	Instandhaltungen 2)	708.853
Kapitaltransfer	1.377.425	Kapitaltransfer und sonstige einmalige	507.711
<b>Gesamterträge</b>	<b>18.007.314</b>	<b>Gesamtaufwendungen</b>	<b>13.800.260</b>
<b>Davon Transaktionen:</b>		<b>Davon Transaktionen:</b>	
Veräußerungen von Vermögen	17.364	Erwerb von Vermögen	5.554.501
Darlehensaufnahmen	5.026.787	Rückzahlung von Finanzschulden	1.759.896
Rücklagenentnahmen	0	Rücklagenzuführungen	1.000.000
Vorjahresüberschuss	755.218	Vorjahresabgang	0
<b>Vermögens- und Finanztransaktionen</b>	<b>5.799.368</b>	<b>Vermögens- und Finanztransaktionen</b>	<b>8.314.396</b>

	EURO	Pro-Kopf	Rang #	
Gebarungsergebnis	1.692.026	214	110	
Jahresergebnis	936.809	118	41	
<b>Finanzierungssaldo</b> (Maastricht-Ergebnis)	<b>-1.956.711</b>	<b>-247</b>	<b>156</b>	vorz. Tilgung 230.150
<b>Finanzspitze</b> (= lfd. Erträge – lfd. Ausgaben)	<b>1.575.269</b>	<b>199</b>	<b>81</b>	9,5% der lfd. Erträge

Schulden gesamt	13.984.565	1.767	150
<b>Schulden für den öffentlichen Haushalt</b>	<b>9.045.850</b>	<b>1.143</b>	<b>156</b>
Schulden für marktbestimmte Betriebe	4.938.715	624	118
<i>Haftungen:</i>	<i>12.069.886</i>		

Schuldendienst gesamt	1.842.203	233	153	11,2%	der lfd. Erträge
<b>SD für den öffentlichen Haushalt</b>	<b>944.771</b>	<b>119</b>	<b>163</b>	<b>5,7%</b>	<b>der lfd. Erträge</b>
SD für marktbestimmte Betriebe	897.432	113	131	5,4%	der lfd. Erträge
Leasing- Miet- und sonst.Refinanzierung 3)	1.189.609	150	164	7,2%	der lfd. Erträge

<b>Refinanzierungsaufwand gesamt</b>	<b>3.031.812</b>	<b>383</b>	<b>161</b>	18,4%	der lfd. Erträge
<b>Personalkosten</b>	<b>4.000.543</b>	<b>505</b>	<b>90</b>	24,2%	der lfd. Erträge
laufende Transferleistungen *)	4.299.474	543	157	26,0%	der lfd. Erträge
Bezüge der gewählten Organe	179.540	23	3	1,1%	der lfd. Erträge
Verwaltungs- und Betriebsaufwand-ohne 2, 3 mit 4	2.832.221	358	51	17,1%	der lfd. Erträge
Instandhaltungen	708.853	90	85	4,3%	der lfd. Erträge
<b>laufende Ausgaben</b>	<b>15.052.445</b>	<b>1.902</b>	<b>138</b>	<b>91,1%</b>	<b>der lfd. Erträge</b>

*) davon Landesumlage	865.853	109		5,2%	der lfd. Erträge
*) davon Sozialleistungen an das Land	1.866.654	236		11,3%	der lfd. Erträge

Kassenbestand per 31.12.2018	<b>2.301.640</b>	291	106	
offene Forderungen	1.094.115	(schließliche Reste des OH, des AOH und der DL)		
offene Verbindlichkeiten (inkl. Rücklagen)	1.703.729			

Rundungsdifferenzen sind möglich

Rang # = Platzierung nach Pro-Kopf-Werten innerhalb der bgld. Gemeinden

**Gemeinde: Nickelsdorf**

Gemeindestatus: Gemeinde

PLZ: 2425 GKZ: 10714 Einwohner laut Registerzählung 2016: 1.773

politischer Bezirk: Neusiedl am See

	EURO		EURO
<b>Gesamteinnahmen <sup>1)</sup></b>	<b>3.733.374</b>	<b>Gesamtausgaben <sup>1)</sup></b>	<b>3.637.831</b>
<sup>1)</sup> ohne Zuführungen und Investitions- und Tilgungszuschüsse		<sup>1)</sup> ohne Zuführungen und Investitions- und Tilgungszuschüsse	
<b>Davon Erträge:</b>		<b>Davon Aufwendungen:</b>	
Steuern und Abgaben	369.674	Personalkosten	1.161.459
Abgabenertragsanteile	1.327.654	Bezüge der gewählten Organe	116.200
Gebühren	358.779	Verwaltungs- und Betriebsaufwand-ohne 2	849.395
Transferzahlungen	197.685	Zinsen für Finanzschulden	16.087
Bedarfs- und Finanzzuweisungen lfd.	458.860	Transferzahlungen	528.698
Sonstige laufende Erträge	401.278	Sonstige laufende Aufwendungen 4)	0
<b>Laufende Erträge</b>	<b>3.113.929</b>	<b>Laufende Aufwendungen</b>	<b>2.671.838</b>
Einmalige Erträge	32.722	Instandhaltungen 2)	99.155
Kapitaltransfer	184.998	Kapitaltransfer und sonstige einmalige	162.062
<b>Gesamterträge</b>	<b>3.331.650</b>	<b>Gesamtaufwendungen</b>	<b>2.933.054</b>
<b>Davon Transaktionen:</b>		<b>Davon Transaktionen:</b>	
Veräußerungen von Vermögen	0	Erwerb von Vermögen	410.745
Darlehensaufnahmen	0	Rückzahlung von Finanzschulden	268.742
Rücklagenentnahmen	0	Rücklagenzuführungen	2.056
Vorjahresüberschuss	401.724	Vorjahresabgang	23.233
<b>Vermögens- und Finanztransaktionen</b>	<b>401.724</b>	<b>Vermögens- und Finanztransaktionen</b>	<b>704.776</b>

	EURO	Pro-Kopf	Rang #	
Gebarungsergebnis	95.543	54	151	
Jahresergebnis	-282.948	-160	156	
<b>Finanzierungssaldo</b> (Maastricht-Ergebnis)	<b>-160.795</b>	<b>-91</b>	<b>141</b>	0
<b>Finanzspitze</b> (= lfd. Erträge – lfd. Ausgaben)	<b>106.917</b>	<b>60</b>	<b>141</b>	3,4% der lfd. Erträge

	EURO		
Schulden gesamt	2.267.550	1.279	124
<b>Schulden für den öffentlichen Haushalt</b>	<b>1.707.797</b>	<b>963</b>	<b>151</b>
Schulden für marktbestimmte Betriebe	559.753	316	66

Haftungen: 0

	EURO				
Schuldendienst gesamt	284.828	161	132	9,1%	der lfd. Erträge
<b>SD für den öffentlichen Haushalt</b>	<b>134.882</b>	<b>76</b>	<b>143</b>	<b>4,3%</b>	<b>der lfd. Erträge</b>
SD für marktbestimmte Betriebe	149.947	85	111	4,8%	der lfd. Erträge
Leasing- Miet- und sonst.Refinanzierung 3)	32.749	18	49	1,1%	der lfd. Erträge

	EURO				
<b>Refinanzierungsaufwand gesamt</b>	<b>317.578</b>	<b>179</b>	<b>102</b>	10,2%	der lfd. Erträge
<b>Personalkosten</b>	<b>1.161.459</b>	<b>655</b>	<b>155</b>	37,3%	der lfd. Erträge
laufende Transferleistungen *)	528.698	298	65	17,0%	der lfd. Erträge
Bezüge der gewählten Organe	116.200	66	76	3,7%	der lfd. Erträge
Verwaltungs- und Betriebsaufwand-ohne 2, 3 mit 4	816.646	461	115	26,2%	der lfd. Erträge
Instandhaltungen	99.155	56	43	3,2%	der lfd. Erträge
<b>laufende Ausgaben</b>	<b>3.039.734</b>	<b>1.714</b>	<b>114</b>	<b>97,6%</b>	der lfd. Erträge

*) davon Landesumlage	70.303	40		2,3%	der lfd. Erträge
*) davon Sozialleistungen an das Land	328.689	185		10,6%	der lfd. Erträge

Kassenbestand per 31.12.2018	<b>826.601</b>	466	61	
offene Forderungen	181.954	(schließliche Reste des OH, des AOH und der DL)		
offene Verbindlichkeiten (inkl. Rücklagen)	913.012			

Rundungsdifferenzen sind möglich

Rang # = Platzierung nach Pro-Kopf-Werten innerhalb der bgld. Gemeinden

**Gemeinde: Pama**

Gemeindestatus: Gemeinde

PLZ: 2422 GKZ: 10715 Einwohner laut Registerzählung 2016: 1.186

politischer Bezirk: Neusiedl am See

	EURO		EURO
<b>Gesamteinnahmen <sup>1)</sup></b>	<b>4.482.536</b>	<b>Gesamtausgaben <sup>1)</sup></b>	<b>3.535.153</b>
<sup>1)</sup> ohne Zuführungen und Investitions- und Tilgungszuschüsse		<sup>1)</sup> ohne Zuführungen und Investitions- und Tilgungszuschüsse	
<b>Davon Erträge:</b>		<b>Davon Aufwendungen:</b>	
Steuern und Abgaben	203.704	Personalkosten	755.151
Abgabenertragsanteile	903.659	Bezüge der gewählten Organe	86.760
Gebühren	233.743	Verwaltungs- und Betriebsaufwand-ohne 2	318.693
Transferzahlungen	598.009	Zinsen für Finanzschulden	18.420
Bedarfs- und Finanzzuweisungen lfd.	399.551	Transferzahlungen	439.567
Sonstige laufende Erträge	127.565	Sonstige laufende Aufwendungen 4)	0
<b>Laufende Erträge</b>	<b>2.466.232</b>	<b>Laufende Aufwendungen</b>	<b>1.618.590</b>
Einmalige Erträge	61.748	Instandhaltungen 2)	229.213
Kapitaltransfer	30.279	Kapitaltransfer und sonstige einmalige	1.206
<b>Gesamterträge</b>	<b>2.558.259</b>	<b>Gesamtaufwendungen</b>	<b>1.849.009</b>
<b>Davon Transaktionen:</b>		<b>Davon Transaktionen:</b>	
Veräußerungen von Vermögen	102.818	Erwerb von Vermögen	1.545.117
Darlehensaufnahmen	0	Rückzahlung von Finanzschulden	141.026
Rücklagenentnahmen	0	Rücklagenzuführungen	0
Vorjahresüberschuss	1.821.460	Vorjahresabgang	0
<b>Vermögens- und Finanztransaktionen</b>	<b>1.924.277</b>	<b>Vermögens- und Finanztransaktionen</b>	<b>1.686.144</b>

	EURO	Pro-Kopf	Rang #	
Gebarungsergebnis	947.383	799	18	
Jahresergebnis	-874.077	-737	170	
<b>Finanzierungssaldo</b> (Maastricht-Ergebnis)	<b>-849.077</b>	<b>-716</b>	<b>165</b>	0
<b>Finanzspitze</b> (= lfd. Erträge – lfd. Ausgaben)	<b>539.150</b>	<b>455</b>	<b>12</b>	21,9% der lfd. Erträge

	EURO		
Schulden gesamt	1.071.970	904	93
<b>Schulden für den öffentlichen Haushalt</b>	<b>100.000</b>	<b>84</b>	<b>60</b>
Schulden für marktbestimmte Betriebe	971.970	820	130

Haftungen: 0

	EURO				
Schuldendienst gesamt	159.446	134	113	6,5%	der lfd. Erträge
<b>SD für den öffentlichen Haushalt</b>	<b>25.963</b>	<b>22</b>	<b>80</b>	<b>1,1%</b>	<b>der lfd. Erträge</b>
SD für marktbestimmte Betriebe	133.484	113	130	5,4%	der lfd. Erträge
Leasing- Miet- und sonst.Refinanzierung 3)	12.254	10	33	0,5%	der lfd. Erträge

	EURO				
<b>Refinanzierungsaufwand gesamt</b>	<b>171.700</b>	<b>145</b>	<b>84</b>	<b>7,0%</b>	<b>der lfd. Erträge</b>
<b>Personalkosten</b>	<b>755.151</b>	<b>637</b>	<b>152</b>	<b>30,6%</b>	<b>der lfd. Erträge</b>
laufende Transferleistungen *)	439.567	371	124	17,8%	der lfd. Erträge
Bezüge der gewählten Organe	86.760	73	96	3,5%	der lfd. Erträge
Verwaltungs- und Betriebsaufwand-ohne 2, 3 mit 4	306.438	258	4	12,4%	der lfd. Erträge
Instandhaltungen	229.213	193	153	9,3%	der lfd. Erträge
<b>laufende Ausgaben</b>	<b>1.988.830</b>	<b>1.677</b>	<b>104</b>	<b>80,6%</b>	<b>der lfd. Erträge</b>

*) davon Landesumlage	46.215	39		1,9%	der lfd. Erträge
*) davon Sozialleistungen an das Land	207.848	175		8,4%	der lfd. Erträge

Kassenbestand per 31.12.2018	<b>854.173</b>	720	36	
offene Forderungen	93.916	(schließliche Reste des OH, des AOH und der DL)		
offene Verbindlichkeiten (inkl. Rücklagen)	707			

Rundungsdifferenzen sind möglich

Rang # = Platzierung nach Pro-Kopf-Werten innerhalb der bgld. Gemeinden



**Gemeinde: Pamhagen**

Gemeindestatus: Gemeinde

PLZ: 7152 GKZ: 10716 Einwohner laut Registerzählung 2016: 1.665

politischer Bezirk: Neusiedl am See

	EURO		EURO
<b>Gesamteinnahmen <sup>1)</sup></b>	<b>3.596.092</b>	<b>Gesamtausgaben <sup>1)</sup></b>	<b>3.120.382</b>
<sup>1)</sup> ohne Zuführungen und Investitions- und Tilgungszuschüsse		<sup>1)</sup> ohne Zuführungen und Investitions- und Tilgungszuschüsse	
<b>Davon Erträge:</b>		<b>Davon Aufwendungen:</b>	
Steuern und Abgaben	706.664	Personalkosten	728.464
Abgabenertragsanteile	1.337.215	Bezüge der gewählten Organe	105.352
Gebühren	296.414	Verwaltungs- und Betriebsaufwand-ohne 2	860.080
Transferzahlungen	-18.789	Zinsen für Finanzschulden	13.839
Bedarfs- und Finanzzuweisungen lfd.	304.587	Transferzahlungen	686.922
Sonstige laufende Erträge	338.767	Sonstige laufende Aufwendungen 4)	0
<b>Laufende Erträge</b>	<b>2.964.859</b>	<b>Laufende Aufwendungen</b>	<b>2.394.657</b>
Einmalige Erträge	31.759	Instandhaltungen 2)	66.279
Kapitaltransfer	136.322	Kapitaltransfer und sonstige einmalige	11.141
<b>Gesamterträge</b>	<b>3.132.939</b>	<b>Gesamtaufwendungen</b>	<b>2.472.076</b>
<b>Davon Transaktionen:</b>		<b>Davon Transaktionen:</b>	
Veräußerungen von Vermögen	24.960	Erwerb von Vermögen	526.510
Darlehensaufnahmen	0	Rückzahlung von Finanzschulden	97.771
Rücklagenentnahmen	0	Rücklagenzuführungen	24.024
Vorjahresüberschuss	438.193	Vorjahresabgang	0
<b>Vermögens- und Finanztransaktionen</b>	<b>463.153</b>	<b>Vermögens- und Finanztransaktionen</b>	<b>648.306</b>

	EURO	Pro-Kopf	Rang #	
Gebarungsergebnis	475.710	286	90	
Jahresergebnis	37.517	23	91	
<b>Finanzierungssaldo</b> (Maastricht-Ergebnis)	<b>71.599</b>	<b>43</b>	<b>80</b>	0
<b>Finanzspitze</b> (= lfd. Erträge – lfd. Ausgaben)	<b>437.911</b>	<b>263</b>	<b>46</b>	14,8% der lfd. Erträge

Schulden gesamt	1.244.261	747	78
<b>Schulden für den öffentlichen Haushalt</b>	<b>287.304</b>	<b>173</b>	<b>80</b>
Schulden für marktbestimmte Betriebe	956.958	575	112
<i>Haftungen:</i>	<i>1.009.327</i>		

Schuldendienst gesamt	111.610	67	55	3,8%	der lfd. Erträge
<b>SD für den öffentlichen Haushalt</b>	<b>36.438</b>	<b>22</b>	<b>79</b>	<b>1,2%</b>	<b>der lfd. Erträge</b>
SD für marktbestimmte Betriebe	75.172	45	75	2,5%	der lfd. Erträge
Leasing- Miet- und sonst.Refinanzierung 3)	27.186	16	44	0,9%	der lfd. Erträge

<b>Refinanzierungsaufwand gesamt</b>	<b>138.796</b>	<b>83</b>	<b>31</b>	<b>4,7%</b>	<b>der lfd. Erträge</b>
<b>Personalkosten</b>	<b>728.464</b>	<b>438</b>	<b>48</b>	<b>24,6%</b>	<b>der lfd. Erträge</b>
laufende Transferleistungen *)	686.922	413	140	23,2%	der lfd. Erträge
Bezüge der gewählten Organe	105.352	63	67	3,6%	der lfd. Erträge
Verwaltungs- und Betriebsaufwand-ohne 2, 3 mit 4	832.894	500	130	28,1%	der lfd. Erträge
Instandhaltungen	66.279	40	19	2,2%	der lfd. Erträge
<b>laufende Ausgaben</b>	<b>2.558.707</b>	<b>1.537</b>	<b>79</b>	<b>86,3%</b>	<b>der lfd. Erträge</b>

*) davon Landesumlage	113.289	68		3,8%	der lfd. Erträge
*) davon Sozialleistungen an das Land	357.276	215		12,1%	der lfd. Erträge

Kassenbestand per 31.12.2018	<b>392.876</b>	236	117
offene Forderungen	237.406	(schließliche Reste des OH, des AOH und der DL)	
offene Verbindlichkeiten (inkl. Rücklagen)	154.572		

Rundungsdifferenzen sind möglich

Rang # = Platzierung nach Pro-Kopf-Werten innerhalb der bgld. Gemeinden

Anmerkung: Es gibt Differenzen zum RA in Papierform beim Gebarungsergebnis, Jahresergebnis und Maastricht-Ergebnis.

**Gemeinde: Parndorf**

Gemeindestatus: Gemeinde

PLZ: 7111 GKZ: 10717 Einwohner laut Registerzählung 2016: 4.578

politischer Bezirk: Neusiedl am See

	EURO		EURO
<b>Gesamteinnahmen <sup>1)</sup></b>	<b>12.691.384</b>	<b>Gesamtausgaben <sup>1)</sup></b>	<b>12.449.865</b>
<sup>1)</sup> ohne Zuführungen und Investitions- und Tilgungszuschüsse		<sup>1)</sup> ohne Zuführungen und Investitions- und Tilgungszuschüsse	
<b>Davon Erträge:</b>		<b>Davon Aufwendungen:</b>	
Steuern und Abgaben	4.405.926	Personalkosten	3.076.218
Abgabenertragsanteile	3.473.357	Bezüge der gewählten Organe	169.726
Gebühren	526.773	Verwaltungs- und Betriebsaufwand-ohne 2	2.541.690
Transferzahlungen	-167.157	Zinsen für Finanzschulden	96.093
Bedarfs- und Finanzzuweisungen lfd.	1.223.298	Transferzahlungen	2.798.016
Sonstige laufende Erträge	1.754.048	Sonstige laufende Aufwendungen 4)	0
<b>Laufende Erträge</b>	<b>11.216.243</b>	<b>Laufende Aufwendungen</b>	<b>8.681.743</b>
Einmalige Erträge	340.668	Instandhaltungen 2)	399.836
Kapitaltransfer	343.446	Kapitaltransfer und sonstige einmalige	192.412
<b>Gesamterträge</b>	<b>11.900.358</b>	<b>Gesamtaufwendungen</b>	<b>9.273.990</b>
<b>Davon Transaktionen:</b>		<b>Davon Transaktionen:</b>	
Veräußerungen von Vermögen	163.929	Erwerb von Vermögen	1.242.400
Darlehensaufnahmen	590.000	Rückzahlung von Finanzschulden	627.470
Rücklagenentnahmen	0	Rücklagenzuführungen	0
Vorjahresüberschuss	37.097	Vorjahresabgang	1.306.005
<b>Vermögens- und Finanztransaktionen</b>	<b>791.025</b>	<b>Vermögens- und Finanztransaktionen</b>	<b>3.175.874</b>

	EURO	Pro-Kopf	Rang #	
Gebbarungsergebnis	241.519	53	152	
Jahresergebnis	1.510.427	330	4	
<b>Finanzierungssaldo</b> (Maastricht-Ergebnis)	<b>1.949.682</b>	<b>426</b>	<b>5</b>	0
<b>Finanzspitze</b> (= lfd. Erträge – lfd. Ausgaben)	<b>1.847.863</b>	<b>404</b>	<b>13</b>	16,5% der lfd. Erträge

Schulden gesamt	8.466.319	1.849	152
<b>Schulden für den öffentlichen Haushalt</b>	<b>5.890.349</b>	<b>1.287</b>	<b>158</b>
Schulden für marktbestimmte Betriebe	2.575.971	563	108
<i>Haftungen:</i>	<i>947.618</i>		

Schuldendienst gesamt	723.563	158	130	6,5%	der lfd. Erträge
<b>SD für den öffentlichen Haushalt</b>	<b>514.644</b>	<b>112</b>	<b>160</b>	<b>4,6%</b>	<b>der lfd. Erträge</b>
SD für marktbestimmte Betriebe	208.919	46	77	1,9%	der lfd. Erträge
Leasing- Miet- und sonst.Refinanzierung 3)	570.642	125	158	5,1%	der lfd. Erträge

<b>Refinanzierungsaufwand gesamt</b>	<b>1.294.206</b>	<b>283</b>	<b>145</b>	11,5%	der lfd. Erträge
<b>Personalkosten</b>	<b>3.076.218</b>	<b>672</b>	<b>160</b>	27,4%	der lfd. Erträge
laufende Transferleistungen *)	2.798.016	611	161	24,9%	der lfd. Erträge
Bezüge der gewählten Organe	169.726	37	8	1,5%	der lfd. Erträge
Verwaltungs- und Betriebsaufwand-ohne 2, 3 mit 4	1.971.047	431	104	17,6%	der lfd. Erträge
Instandhaltungen	399.836	87	82	3,6%	der lfd. Erträge
<b>laufende Ausgaben</b>	<b>9.709.049</b>	<b>2.121</b>	<b>152</b>	<b>86,6%</b>	der lfd. Erträge

*) davon Landesumlage	863.204	189		7,7%	der lfd. Erträge
*) davon Sozialleistungen an das Land	1.359.579	297		12,1%	der lfd. Erträge

Kassenbestand per 31.12.2018	<b>326.279</b>	71	157
offene Forderungen	597.207	(schließliche Reste des OH, des AOH und der DL)	
offene Verbindlichkeiten (inkl. Rücklagen)	681.968		

Rundungsdifferenzen sind möglich

Rang # = Platzierung nach Pro-Kopf-Werten innerhalb der bgld. Gemeinden

Anmerkung: Es gibt Differenzen zum RA in Papierform beim Schuldendienst.

**Gemeinde: Podersdorf am See**

Gemeindestatus: Marktgemeinde

PLZ: 7141 GKZ: 10718 Einwohner laut Registerzählung 2016: 2.144

politischer Bezirk: Neusiedl am See

	EURO		EURO
<b>Gesamteinnahmen <sup>1)</sup></b>	<b>7.903.296</b>	<b>Gesamtausgaben <sup>1)</sup></b>	<b>6.174.401</b>
<sup>1)</sup> ohne Zuführungen und Investitions- und Tilgungszuschüsse		<sup>1)</sup> ohne Zuführungen und Investitions- und Tilgungszuschüsse	
<b>Davon Erträge:</b>		<b>Davon Aufwendungen:</b>	
Steuern und Abgaben	1.078.072	Personalkosten	1.035.873
Abgabenertragsanteile	1.985.234	Bezüge der gewählten Organe	121.111
Gebühren	782.010	Verwaltungs- und Betriebsaufwand-ohne 2	1.395.627
Transferzahlungen	321.983	Zinsen für Finanzschulden	27.000
Bedarfs- und Finanzzuweisungen lfd.	449.060	Transferzahlungen	1.907.759
Sonstige laufende Erträge	1.282.302	Sonstige laufende Aufwendungen 4)	0
<b>Laufende Erträge</b>	<b>5.898.661</b>	<b>Laufende Aufwendungen</b>	<b>4.487.370</b>
Einmalige Erträge	69.349	Instandhaltungen 2)	423.301
Kapitaltransfer	2.000	Kapitaltransfer und sonstige einmalige	805
<b>Gesamterträge</b>	<b>5.970.010</b>	<b>Gesamtaufwendungen</b>	<b>4.911.476</b>
<b>Davon Transaktionen:</b>		<b>Davon Transaktionen:</b>	
Veräußerungen von Vermögen	176.916	Erwerb von Vermögen	829.372
Darlehensaufnahmen	460.000	Rückzahlung von Finanzschulden	433.553
Rücklagenentnahmen	85	Rücklagenzuführungen	0
Vorjahresüberschuss	1.296.286	Vorjahresabgang	0
<b>Vermögens- und Finanztransaktionen</b>	<b>1.933.287</b>	<b>Vermögens- und Finanztransaktionen</b>	<b>1.262.925</b>

	EURO	Pro-Kopf	Rang #	
Gebarungsergebnis	1.753.823	818	17	
Jahresergebnis	457.537	213	14	
<b>Finanzierungssaldo</b> (Maastricht-Ergebnis)	<b>482.855</b>	<b>225</b>	<b>19</b>	0
<b>Finanzspitze</b> (= lfd. Erträge – lfd. Ausgaben)	<b>623.786</b>	<b>291</b>	<b>31</b>	10,6% der lfd. Erträge

Schulden gesamt	2.793.171	1.303	125
<b>Schulden für den öffentlichen Haushalt</b>	<b>71.418</b>	<b>33</b>	<b>54</b>
Schulden für marktbestimmte Betriebe	2.721.754	1.269	150
<i>Haftungen:</i>	<i>2.478.956</i>		

Schuldendienst gesamt	460.554	215	151	7,8%	der lfd. Erträge
<b>SD für den öffentlichen Haushalt</b>	<b>50.473</b>	<b>24</b>	<b>86</b>	<b>0,9%</b>	<b>der lfd. Erträge</b>
SD für marktbestimmte Betriebe	410.080	191	155	7,0%	der lfd. Erträge
Leasing- Miet- und sonst.Refinanzierung 3)	133.357	62	116	2,3%	der lfd. Erträge

<b>Refinanzierungsaufwand gesamt</b>	<b>593.911</b>	<b>277</b>	<b>144</b>	10,1%	der lfd. Erträge
<b>Personalkosten</b>	<b>1.035.873</b>	<b>483</b>	<b>76</b>	17,6%	der lfd. Erträge
laufende Transferleistungen *)	1.907.759	890	169	32,3%	der lfd. Erträge
Bezüge der gewählten Organe	121.111	56	48	2,1%	der lfd. Erträge
Verwaltungs- und Betriebsaufwand-ohne 2, 3 mit 4	1.262.270	589	154	21,4%	der lfd. Erträge
Instandhaltungen	423.301	197	155	7,2%	der lfd. Erträge
<b>laufende Ausgaben</b>	<b>5.344.224</b>	<b>2.493</b>	<b>164</b>	<b>90,6%</b>	der lfd. Erträge

*) davon Landesumlage	143.210	67		2,4%	der lfd. Erträge
*) davon Sozialleistungen an das Land	484.279	226		8,2%	der lfd. Erträge

Kassenbestand per 31.12.2018	<b>2.184.606</b>	1.019	18	
offene Forderungen	514.440	(schließliche Reste des OH, des AOH und der DL)		
offene Verbindlichkeiten (inkl. Rücklagen)	945.223			

Rundungsdifferenzen sind möglich

Rang # = Platzierung nach Pro-Kopf-Werten innerhalb der bgld. Gemeinden

**Gemeinde: Potzneusiedl**

Gemeindestatus: Gemeinde

PLZ: 2473 GKZ: 10726 Einwohner laut Registerzählung 2016: 579

politischer Bezirk: Neusiedl am See

	EURO		EURO
<b>Gesamteinnahmen <sup>1)</sup></b>	<b>1.207.042</b>	<b>Gesamtausgaben <sup>1)</sup></b>	<b>1.056.772</b>
<sup>1)</sup> ohne Zuführungen und Investitions- und Tilgungszuschüsse		<sup>1)</sup> ohne Zuführungen und Investitions- und Tilgungszuschüsse	
<b>Davon Erträge:</b>		<b>Davon Aufwendungen:</b>	
Steuern und Abgaben	107.201	Personalkosten	207.832
Abgabenertragsanteile	440.588	Bezüge der gewählten Organe	69.896
Gebühren	120.610	Verwaltungs- und Betriebsaufwand-ohne 2	361.550
Transferzahlungen	50.605	Zinsen für Finanzschulden	8.303
Bedarfs- und Finanzzuweisungen lfd.	200.782	Transferzahlungen	173.553
Sonstige laufende Erträge	85.925	Sonstige laufende Aufwendungen 4)	0
<b>Laufende Erträge</b>	<b>1.005.712</b>	<b>Laufende Aufwendungen</b>	<b>821.134</b>
Einmalige Erträge	7.856	Instandhaltungen 2)	56.434
Kapitaltransfer	0	Kapitaltransfer und sonstige einmalige	0
<b>Gesamterträge</b>	<b>1.013.568</b>	<b>Gesamtaufwendungen</b>	<b>877.568</b>
<b>Davon Transaktionen:</b>		<b>Davon Transaktionen:</b>	
Veräußerungen von Vermögen	1.000	Erwerb von Vermögen	119.148
Darlehensaufnahmen	0	Rückzahlung von Finanzschulden	43.281
Rücklagenentnahmen	66.600	Rücklagenzuführungen	16.775
Vorjahresüberschuss	125.874	Vorjahresabgang	0
<b>Vermögens- und Finanztransaktionen</b>	<b>193.474</b>	<b>Vermögens- und Finanztransaktionen</b>	<b>179.204</b>

	EURO	Pro-Kopf	Rang #	
Gebbarungsergebnis	150.270	260	98	
Jahresergebnis	24.396	42	82	
<b>Finanzierungssaldo</b> (Maastricht-Ergebnis)	<b>2.675</b>	<b>5</b>	<b>105</b>	0
<b>Finanzspitze</b> (= lfd. Erträge – lfd. Ausgaben)	<b>92.719</b>	<b>160</b>	<b>101</b>	9,2% der lfd. Erträge

	EURO	Pro-Kopf	Rang #
Schulden gesamt	687.883	1.188	116
<b>Schulden für den öffentlichen Haushalt</b>	<b>687.883</b>	<b>1.188</b>	<b>157</b>
Schulden für marktbestimmte Betriebe	0	0	1

Haftungen: 155.000

	EURO	Pro-Kopf	Rang #	
Schuldendienst gesamt	51.584	89	72	5,1% der lfd. Erträge
<b>SD für den öffentlichen Haushalt</b>	<b>51.584</b>	<b>89</b>	<b>147</b>	<b>5,1% der lfd. Erträge</b>
SD für marktbestimmte Betriebe	0	0	1	0,0% der lfd. Erträge
Leasing- Miet- und sonst.Refinanzierung 3)	10.044	17	47	1,0% der lfd. Erträge

	EURO	Pro-Kopf	Rang #	
<b>Refinanzierungsaufwand gesamt</b>	<b>61.628</b>	<b>106</b>	<b>47</b>	6,1% der lfd. Erträge
<b>Personalkosten</b>	<b>207.832</b>	<b>359</b>	<b>18</b>	20,7% der lfd. Erträge
laufende Transferleistungen *)	173.553	300	67	17,3% der lfd. Erträge
Bezüge der gewählten Organe	69.896	121	153	6,9% der lfd. Erträge
Verwaltungs- und Betriebsaufwand-ohne 2, 3 mit 4	351.506	607	157	35,0% der lfd. Erträge
Instandhaltungen	56.434	97	98	5,6% der lfd. Erträge
<b>laufende Ausgaben</b>	<b>920.849</b>	<b>1.590</b>	<b>92</b>	<b>91,6% der lfd. Erträge</b>

*) davon Landesumlage	21.986	38		2,2% der lfd. Erträge
*) davon Sozialleistungen an das Land	102.638	177		10,2% der lfd. Erträge

Kassenbestand per 31.12.2018	<b>352.778</b>	609	49	
offene Forderungen	37.522	(schließliche Reste des OH, des AOH und der DL)		
offene Verbindlichkeiten (inkl. Rücklagen)	240.030			

Rundungsdifferenzen sind möglich

Rang # = Platzierung nach Pro-Kopf-Werten innerhalb der bgld. Gemeinden

**Gemeinde: Sankt Andrä am Zicksee**

Gemeindestatus: Marktgemeinde

PLZ: 7161 GKZ: 10719 Einwohner laut Registerzählung 2016: 1.373

politischer Bezirk: Neusiedl am See

	EURO		EURO
<b>Gesamteinnahmen <sup>1)</sup></b>	<b>5.161.979</b>	<b>Gesamtausgaben <sup>1)</sup></b>	<b>5.248.364</b>
<sup>1)</sup> ohne Zuführungen und Investitions- und Tilgungszuschüsse		<sup>1)</sup> ohne Zuführungen und Investitions- und Tilgungszuschüsse	
<b>Davon Erträge:</b>		<b>Davon Aufwendungen:</b>	
Steuern und Abgaben	542.582	Personalkosten	876.724
Abgabenertragsanteile	1.108.819	Bezüge der gewählten Organe	95.567
Gebühren	125.241	Verwaltungs- und Betriebsaufwand-ohne 2	917.278
Transferzahlungen	37.966	Zinsen für Finanzschulden	15.093
Bedarfs- und Finanzzuweisungen lfd.	335.919	Transferzahlungen	621.259
Sonstige laufende Erträge	1.069.999	Sonstige laufende Aufwendungen 4)	0
<b>Laufende Erträge</b>	<b>3.220.526</b>	<b>Laufende Aufwendungen</b>	<b>2.525.921</b>
Einmalige Erträge	4.127	Instandhaltungen 2)	612.856
Kapitaltransfer	310.852	Kapitaltransfer und sonstige einmalige	67.358
<b>Gesamterträge</b>	<b>3.535.505</b>	<b>Gesamtaufwendungen</b>	<b>3.206.135</b>
<b>Davon Transaktionen:</b>		<b>Davon Transaktionen:</b>	
Veräußerungen von Vermögen	64.335	Erwerb von Vermögen	1.955.398
Darlehensaufnahmen	1.413.442	Rückzahlung von Finanzschulden	86.579
Rücklagenentnahmen	104.000	Rücklagenzuführungen	252
Vorjahresüberschuss	44.697	Vorjahresabgang	0
<b>Vermögens- und Finanztransaktionen</b>	<b>1.626.474</b>	<b>Vermögens- und Finanztransaktionen</b>	<b>2.042.228</b>

	EURO	Pro-Kopf	Rang #	
Gebarungsergebnis	-86.384	-63	166	
Jahresergebnis	-131.082	-95	147	
<b>Finanzierungssaldo</b> (Maastricht-Ergebnis)	<b>-1.615.965</b>	<b>-1.177</b>	<b>168</b>	0
<b>Finanzspitze</b> (= lfd. Erträge – lfd. Ausgaben)	<b>-703</b>	<b>-1</b>	<b>152</b>	0,0% der lfd. Erträge

	EURO		
Schulden gesamt	1.461.589	1.065	111
<b>Schulden für den öffentlichen Haushalt</b>	<b>1.361.979</b>	<b>992</b>	<b>152</b>
Schulden für marktbestimmte Betriebe	99.609	73	27
<i>Haftungen:</i>	330.769		

	EURO				
Schuldendienst gesamt	101.672	74	62	3,2%	der lfd. Erträge
<b>SD für den öffentlichen Haushalt</b>	<b>62.302</b>	<b>45</b>	<b>117</b>	<b>1,9%</b>	<b>der lfd. Erträge</b>
SD für marktbestimmte Betriebe	39.370	29	49	1,2%	der lfd. Erträge
Leasing- Miet- und sonst.Refinanzierung 3)	114.100	83	133	3,5%	der lfd. Erträge

	EURO				
<b>Refinanzierungsaufwand gesamt</b>	<b>215.773</b>	<b>157</b>	<b>91</b>	6,7%	der lfd. Erträge
<b>Personalkosten</b>	<b>876.724</b>	<b>639</b>	<b>153</b>	27,2%	der lfd. Erträge
laufende Transferleistungen *)	621.259	452	144	19,3%	der lfd. Erträge
Bezüge der gewählten Organe	95.567	70	88	3,0%	der lfd. Erträge
Verwaltungs- und Betriebsaufwand-ohne 2, 3 mit 4	803.178	585	153	24,9%	der lfd. Erträge
Instandhaltungen	612.856	446	171	19,0%	der lfd. Erträge
<b>laufende Ausgaben</b>	<b>3.225.356</b>	<b>2.349</b>	<b>162</b>	<b>100,1</b>	der lfd. Erträge

*) davon Landesumlage	67.198	49		2,1%	der lfd. Erträge
*) davon Sozialleistungen an das Land	272.576	199		8,5%	der lfd. Erträge

Kassenbestand per 31.12.2018	<b>237.564</b>	173	131	
offene Forderungen	20.892	(schließliche Reste des OH, des AOH und der DL)		
offene Verbindlichkeiten (inkl. Rücklagen)	344.840			

Rundungsdifferenzen sind möglich

Rang # = Platzierung nach Pro-Kopf-Werten innerhalb der bgld. Gemeinden

**Gemeinde: Taden**

Gemeindestatus: Gemeinde

PLZ: 7162 GKZ: 10720 Einwohner laut Registerzählung 2016: 1.199

politischer Bezirk: Neusiedl am See

	EURO		EURO
<b>Gesamteinnahmen <sup>1)</sup></b>	<b>2.886.049</b>	<b>Gesamtausgaben <sup>1)</sup></b>	<b>2.038.025</b>
<sup>1)</sup> ohne Zuführungen und Investitions- und Tilgungszuschüsse		<sup>1)</sup> ohne Zuführungen und Investitions- und Tilgungszuschüsse	
<b>Davon Erträge:</b>		<b>Davon Aufwendungen:</b>	
Steuern und Abgaben	240.008	Personalkosten	605.551
Abgabenertragsanteile	914.412	Bezüge der gewählten Organe	87.712
Gebühren	165.050	Verwaltungs- und Betriebsaufwand-ohne 2	459.146
Transferzahlungen	348.029	Zinsen für Finanzschulden	9.375
Bedarfs- und Finanzzuweisungen lfd.	325.991	Transferzahlungen	384.620
Sonstige laufende Erträge	168.082	Sonstige laufende Aufwendungen 4)	0
<b>Laufende Erträge</b>	<b>2.161.572</b>	<b>Laufende Aufwendungen</b>	<b>1.546.404</b>
Einmalige Erträge	5.804	Instandhaltungen 2)	95.954
Kapitaltransfer	72.802	Kapitaltransfer und sonstige einmalige	40.074
<b>Gesamterträge</b>	<b>2.240.179</b>	<b>Gesamtaufwendungen</b>	<b>1.682.432</b>
<b>Davon Transaktionen:</b>		<b>Davon Transaktionen:</b>	
Veräußerungen von Vermögen	26.271	Erwerb von Vermögen	144.536
Darlehensaufnahmen	0	Rückzahlung von Finanzschulden	211.053
Rücklagenentnahmen	0	Rücklagenzuführungen	4
Vorjahresüberschuss	619.599	Vorjahresabgang	0
<b>Vermögens- und Finanztransaktionen</b>	<b>645.870</b>	<b>Vermögens- und Finanztransaktionen</b>	<b>355.593</b>

	EURO	Pro-Kopf	Rang #	
Gebarungsergebnis	848.024	707	23	
Jahresergebnis	228.424	191	19	
<b>Finanzierungssaldo</b> (Maastricht-Ergebnis)	<b>225.425</b>	<b>188</b>	<b>25</b>	0
<b>Finanzspitze</b> (= lfd. Erträge – lfd. Ausgaben)	<b>310.964</b>	<b>259</b>	<b>49</b>	14,4% der lfd. Erträge

Schulden gesamt	844.217	704	73
<b>Schulden für den öffentlichen Haushalt</b>	<b>0</b>	<b>0</b>	<b>1</b>
Schulden für marktbestimmte Betriebe	844.217	704	122
<i>Haftungen:</i>	<i>518.336</i>		

Schuldendienst gesamt	220.428	184	143	10,2%	der lfd. Erträge
<b>SD für den öffentlichen Haushalt</b>	<b>0</b>	<b>0</b>	<b>1</b>	<b>0,0%</b>	<b>der lfd. Erträge</b>
SD für marktbestimmte Betriebe	220.428	184	154	10,2%	der lfd. Erträge
Leasing- Miet- und sonst.Refinanzierung 3)	61.737	51	102	2,9%	der lfd. Erträge

<b>Refinanzierungsaufwand gesamt</b>	<b>282.166</b>	<b>235</b>	<b>136</b>	13,1%	der lfd. Erträge
<b>Personalkosten</b>	<b>605.551</b>	<b>505</b>	<b>88</b>	28,0%	der lfd. Erträge
laufende Transferleistungen *)	384.620	321	94	17,8%	der lfd. Erträge
Bezüge der gewählten Organe	87.712	73	97	4,1%	der lfd. Erträge
Verwaltungs- und Betriebsaufwand-ohne 2, 3 mit 4	397.409	331	31	18,4%	der lfd. Erträge
Instandhaltungen	95.954	80	75	4,4%	der lfd. Erträge
<b>laufende Ausgaben</b>	<b>1.853.412</b>	<b>1.546</b>	<b>80</b>	<b>85,7%</b>	der lfd. Erträge

*) davon Landesumlage	50.223	42		2,3%	der lfd. Erträge
*) davon Sozialleistungen an das Land	230.807	192		10,7%	der lfd. Erträge

Kassenbestand per 31.12.2018	<b>915.540</b>	764	34
offene Forderungen	26.863	(schließliche Reste des OH, des AOH und der DL)	
offene Verbindlichkeiten (inkl. Rücklagen)	94.380		

Rundungsdifferenzen sind möglich

Rang # = Platzierung nach Pro-Kopf-Werten innerhalb der bgld. Gemeinden

**Gemeinde: Wallern im Burgenland**

Gemeindestatus: Marktgemeinde

PLZ: 7151 GKZ: 10721 Einwohner laut Registerzählung 2016: 1.723

politischer Bezirk: Neusiedl am See

	EURO		EURO
<b>Gesamteinnahmen <sup>1)</sup></b>	<b>3.469.662</b>	<b>Gesamtausgaben <sup>1)</sup></b>	<b>3.047.836</b>
<sup>1)</sup> ohne Zuführungen und Investitions- und Tilgungszuschüsse		<sup>1)</sup> ohne Zuführungen und Investitions- und Tilgungszuschüsse	
<b>Davon Erträge:</b>		<b>Davon Aufwendungen:</b>	
Steuern und Abgaben	612.587	Personalkosten	790.978
Abgabenertragsanteile	1.317.345	Bezüge der gewählten Organe	110.366
Gebühren	265.389	Verwaltungs- und Betriebsaufwand-ohne 2	824.509
Transferzahlungen	89.570	Zinsen für Finanzschulden	13.044
Bedarfs- und Finanzzuweisungen lfd.	434.433	Transferzahlungen	654.966
Sonstige laufende Erträge	132.460	Sonstige laufende Aufwendungen 4)	0
<b>Laufende Erträge</b>	<b>2.851.784</b>	<b>Laufende Aufwendungen</b>	<b>2.393.863</b>
Einmalige Erträge	26.356	Instandhaltungen 2)	49.093
Kapitaltransfer	16.865	Kapitaltransfer und sonstige einmalige	0
<b>Gesamterträge</b>	<b>2.895.005</b>	<b>Gesamtaufwendungen</b>	<b>2.442.956</b>
<b>Davon Transaktionen:</b>		<b>Davon Transaktionen:</b>	
Veräußerungen von Vermögen	103.728	Erwerb von Vermögen	537.381
Darlehensaufnahmen	0	Rückzahlung von Finanzschulden	67.499
Rücklagenentnahmen	9.804	Rücklagenzuführungen	0
Vorjahresüberschuss	461.125	Vorjahresabgang	0
<b>Vermögens- und Finanztransaktionen</b>	<b>574.657</b>	<b>Vermögens- und Finanztransaktionen</b>	<b>604.880</b>

	EURO	Pro-Kopf	Rang #	
Gebarungsergebnis	421.826	245	101	
Jahresergebnis	-39.299	-23	117	
<b>Finanzierungssaldo</b> (Maastricht-Ergebnis)	<b>-68.895</b>	<b>-40</b>	<b>127</b>	0
<b>Finanzspitze</b> (= lfd. Erträge – lfd. Ausgaben)	<b>367.685</b>	<b>213</b>	<b>71</b>	12,9% der lfd. Erträge

	EURO		
Schulden gesamt	930.152	540	57
<b>Schulden für den öffentlichen Haushalt</b>	<b>11.649</b>	<b>7</b>	<b>46</b>
Schulden für marktbestimmte Betriebe	918.503	533	100
<i>Haftungen:</i>	<i>754.818</i>		

	EURO				
Schuldendienst gesamt	80.543	47	34	2,8%	der lfd. Erträge
<b>SD für den öffentlichen Haushalt</b>	<b>1.989</b>	<b>1</b>	<b>45</b>	<b>0,1%</b>	<b>der lfd. Erträge</b>
SD für marktbestimmte Betriebe	78.553	46	76	2,8%	der lfd. Erträge
Leasing- Miet- und sonst.Refinanzierung 3)	158.977	92	138	5,6%	der lfd. Erträge

	EURO				
<b>Refinanzierungsaufwand gesamt</b>	<b>239.520</b>	<b>139</b>	<b>81</b>	8,4%	der lfd. Erträge
<b>Personalkosten</b>	<b>790.978</b>	<b>459</b>	<b>64</b>	27,7%	der lfd. Erträge
laufende Transferleistungen *)	654.966	380	127	23,0%	der lfd. Erträge
Bezüge der gewählten Organe	110.366	64	71	3,9%	der lfd. Erträge
Verwaltungs- und Betriebsaufwand-ohne 2, 3 mit 4	665.532	386	73	23,3%	der lfd. Erträge
Instandhaltungen	49.093	28	9	1,7%	der lfd. Erträge
<b>laufende Ausgaben</b>	<b>2.510.455</b>	<b>1.457</b>	<b>54</b>	<b>88,0%</b>	der lfd. Erträge

*) davon Landesumlage	123.757	72		4,3%	der lfd. Erträge
*) davon Sozialleistungen an das Land	371.863	216		13,0%	der lfd. Erträge

Kassenbestand per 31.12.2018	<b>342.071</b>	199	125	
offene Forderungen	215.964	(schließliche Reste des OH, des AOH und der DL)		
offene Verbindlichkeiten (inkl. Rücklagen)	136.208			

Rundungsdifferenzen sind möglich

Rang # = Platzierung nach Pro-Kopf-Werten innerhalb der bgld. Gemeinden

**Gemeinde: Weiden am See**

Gemeindestatus: Marktgemeinde

PLZ: 7121 GKZ: 10722 Einwohner laut Registerzählung 2016: 2.383

politischer Bezirk: Neusiedl am See

	EURO		EURO
<b>Gesamteinnahmen <sup>1)</sup></b>	<b>6.261.396</b>	<b>Gesamtausgaben <sup>1)</sup></b>	<b>4.898.038</b>
<sup>1)</sup> ohne Zuführungen und Investitions- und Tilgungszuschüsse		<sup>1)</sup> ohne Zuführungen und Investitions- und Tilgungszuschüsse	
<b>Davon Erträge:</b>		<b>Davon Aufwendungen:</b>	
Steuern und Abgaben	682.389	Personalkosten	1.253.926
Abgabenertragsanteile	1.847.880	Bezüge der gewählten Organe	112.067
Gebühren	566.935	Verwaltungs- und Betriebsaufwand-ohne 2	997.762
Transferzahlungen	101.970	Zinsen für Finanzschulden	16.409
Bedarfs- und Finanzzuweisungen lfd.	513.000	Transferzahlungen	755.323
Sonstige laufende Erträge	948.984	Sonstige laufende Aufwendungen 4)	0
<b>Laufende Erträge</b>	<b>4.661.157</b>	<b>Laufende Aufwendungen</b>	<b>3.135.486</b>
Einmalige Erträge	34.290	Instandhaltungen 2)	177.582
Kapitaltransfer	43.316	Kapitaltransfer und sonstige einmalige	83.312
<b>Gesamterträge</b>	<b>4.738.762</b>	<b>Gesamtaufwendungen</b>	<b>3.396.381</b>
<b>Davon Transaktionen:</b>		<b>Davon Transaktionen:</b>	
Veräußerungen von Vermögen	408.104	Erwerb von Vermögen	1.263.856
Darlehensaufnahmen	0	Rückzahlung von Finanzschulden	237.801
Rücklagenentnahmen	0	Rücklagenzuführungen	0
Vorjahresüberschuss	1.114.530	Vorjahresabgang	0
<b>Vermögens- und Finanztransaktionen</b>	<b>1.522.634</b>	<b>Vermögens- und Finanztransaktionen</b>	<b>1.501.657</b>

	EURO	Pro-Kopf	Rang #	
Gebarungsergebnis	1.363.358	572	35	
Jahresergebnis	248.828	104	46	
<b>Finanzierungssaldo</b> (Maastricht-Ergebnis)	<b>417.237</b>	<b>175</b>	<b>28</b>	0
<b>Finanzspitze</b> (= lfd. Erträge – lfd. Ausgaben)	<b>1.143.117</b>	<b>480</b>	<b>9</b>	24,5% der lfd. Erträge

Schulden gesamt	2.210.926	928	97
<b>Schulden für den öffentlichen Haushalt</b>	<b>1.384.606</b>	<b>581</b>	<b>133</b>
Schulden für marktbestimmte Betriebe	826.320	347	73
<i>Haftungen:</i>	<i>888.169</i>		

Schuldendienst gesamt	254.210	107	86	5,5%	der lfd. Erträge
<b>SD für den öffentlichen Haushalt</b>	<b>174.824</b>	<b>73</b>	<b>141</b>	<b>3,8%</b>	<b>der lfd. Erträge</b>
SD für marktbestimmte Betriebe	79.386	33	54	1,7%	der lfd. Erträge
Leasing- Miet- und sonst.Refinanzierung 3)	0	0	1	0,0%	der lfd. Erträge

<b>Refinanzierungsaufwand gesamt</b>	<b>254.210</b>	<b>107</b>	<b>48</b>	<b>5,5%</b>	<b>der lfd. Erträge</b>
<b>Personalkosten</b>	<b>1.253.926</b>	<b>526</b>	<b>102</b>	<b>26,9%</b>	<b>der lfd. Erträge</b>
laufende Transferleistungen *)	755.323	317	91	16,2%	der lfd. Erträge
Bezüge der gewählten Organe	112.067	47	26	2,4%	der lfd. Erträge
Verwaltungs- und Betriebsaufwand-ohne 2, 3 mit 4	997.762	419	99	21,4%	der lfd. Erträge
Instandhaltungen	177.582	75	66	3,8%	der lfd. Erträge
<b>laufende Ausgaben</b>	<b>3.550.869</b>	<b>1.490</b>	<b>64</b>	<b>76,2%</b>	<b>der lfd. Erträge</b>

*) davon Landesumlage	107.338	45		2,3%	der lfd. Erträge
*) davon Sozialleistungen an das Land	446.161	187		9,6%	der lfd. Erträge

Kassenbestand per 31.12.2018	<b>1.988.348</b>	834	29
offene Forderungen	127.617	(schließliche Reste des OH, des AOH und der DL)	
offene Verbindlichkeiten (inkl. Rücklagen)	752.607		

Rundungsdifferenzen sind möglich

Rang # = Platzierung nach Pro-Kopf-Werten innerhalb der bgld. Gemeinden

Anmerkung: Es gibt Differenzen zum RA in Papierform beim Schuldendienst.



**Gemeinde: Winden am See**

Gemeindestatus: Gemeinde

PLZ: 7092 GKZ: 10723 Einwohner laut Registerzählung 2016: 1.328

politischer Bezirk: Neusiedl am See

	EURO		EURO
<b>Gesamteinnahmen <sup>1)</sup></b>	<b>2.805.503</b>	<b>Gesamtausgaben <sup>1)</sup></b>	<b>3.136.526</b>
<sup>1)</sup> ohne Zuführungen und Investitions- und Tilgungszuschüsse		<sup>1)</sup> ohne Zuführungen und Investitions- und Tilgungszuschüsse	
<b>Davon Erträge:</b>		<b>Davon Aufwendungen:</b>	
Steuern und Abgaben	156.323	Personalkosten	729.692
Abgabenertragsanteile	1.018.507	Bezüge der gewählten Organe	87.935
Gebühren	352.657	Verwaltungs- und Betriebsaufwand-ohne 2	763.620
Transferzahlungen	-270.591	Zinsen für Finanzschulden	2.633
Bedarfs- und Finanzzuweisungen lfd.	654.328	Transferzahlungen	328.107
Sonstige laufende Erträge	304.322	Sonstige laufende Aufwendungen 4)	0
<b>Laufende Erträge</b>	<b>2.215.547</b>	<b>Laufende Aufwendungen</b>	<b>1.911.987</b>
Einmalige Erträge	7.717	Instandhaltungen 2)	37.945
Kapitaltransfer	477.800	Kapitaltransfer und sonstige einmalige	147.929
<b>Gesamterträge</b>	<b>2.701.064</b>	<b>Gesamtaufwendungen</b>	<b>2.097.861</b>
<b>Davon Transaktionen:</b>		<b>Davon Transaktionen:</b>	
Veräußerungen von Vermögen	0	Erwerb von Vermögen	744.766
Darlehensaufnahmen	0	Rückzahlung von Finanzschulden	103.824
Rücklagenentnahmen	0	Rücklagenzuführungen	0
Vorjahresüberschuss	104.439	Vorjahresabgang	190.074
<b>Vermögens- und Finanztransaktionen</b>	<b>104.439</b>	<b>Vermögens- und Finanztransaktionen</b>	<b>1.038.665</b>

	EURO	Pro-Kopf	Rang #	
Gebarungsergebnis	-331.023	-249	170	
Jahresergebnis	-245.388	-185	158	
<b>Finanzierungssaldo</b> (Maastricht-Ergebnis)	<b>-204.612</b>	<b>-154</b>	<b>149</b>	0
<b>Finanzspitze</b> (= lfd. Erträge – lfd. Ausgaben)	<b>169.507</b>	<b>128</b>	<b>118</b>	7,7% der lfd. Erträge

Schulden gesamt	1.168.090	880	88
<b>Schulden für den öffentlichen Haushalt</b>	<b>449.511</b>	<b>338</b>	<b>107</b>
Schulden für marktbestimmte Betriebe	718.579	541	102
<i>Haftungen:</i>	<i>1.785.804</i>		

Schuldendienst gesamt	106.457	80	69	4,8%	der lfd. Erträge
<b>SD für den öffentlichen Haushalt</b>	<b>38.855</b>	<b>29</b>	<b>94</b>	<b>1,8%</b>	<b>der lfd. Erträge</b>
SD für marktbestimmte Betriebe	67.603	51	85	3,1%	der lfd. Erträge
Leasing- Miet- und sonst.Refinanzierung 3)	195.026	147	163	8,8%	der lfd. Erträge

<b>Refinanzierungsaufwand gesamt</b>	<b>301.484</b>	<b>227</b>	<b>132</b>	13,6%	der lfd. Erträge
<b>Personalkosten</b>	<b>729.692</b>	<b>549</b>	<b>118</b>	32,9%	der lfd. Erträge
laufende Transferleistungen *)	328.107	247	7	14,8%	der lfd. Erträge
Bezüge der gewählten Organe	87.935	66	77	4,0%	der lfd. Erträge
Verwaltungs- und Betriebsaufwand-ohne 2, 3 mit 4	568.594	428	103	25,7%	der lfd. Erträge
Instandhaltungen	37.945	29	10	1,7%	der lfd. Erträge
<b>laufende Ausgaben</b>	<b>2.053.757</b>	<b>1.547</b>	<b>81</b>	<b>92,7%</b>	<b>der lfd. Erträge</b>

*) davon Landesumlage	25.560	19		1,2%	der lfd. Erträge
*) davon Sozialleistungen an das Land	226.676	171		10,2%	der lfd. Erträge

Kassenbestand per 31.12.2018	<b>321.279</b>	242	115	
offene Forderungen	198.633	(schließliche Reste des OH, des AOH und der DL)		
offene Verbindlichkeiten (inkl. Rücklagen)	850.936			

Rundungsdifferenzen sind möglich

Rang # = Platzierung nach Pro-Kopf-Werten innerhalb der bgld. Gemeinden

**Gemeinde: Zurndorf**

Gemeindestatus: Marktgemeinde

PLZ: 2424 GKZ: 10724 Einwohner laut Registerzählung 2016: 2.190

politischer Bezirk: Neusiedl am See

	EURO		EURO
<b>Gesamteinnahmen <sup>1)</sup></b>	<b>5.108.363</b>	<b>Gesamtausgaben <sup>1)</sup></b>	<b>4.690.768</b>
<sup>1)</sup> ohne Zuführungen und Investitions- und Tilgungszuschüsse		<sup>1)</sup> ohne Zuführungen und Investitions- und Tilgungszuschüsse	
<b>Davon Erträge:</b>		<b>Davon Aufwendungen:</b>	
Steuern und Abgaben	425.630	Personalkosten	1.235.818
Abgabenertragsanteile	1.652.551	Bezüge der gewählten Organe	122.996
Gebühren	414.533	Verwaltungs- und Betriebsaufwand-ohne 2	645.484
Transferzahlungen	682.816	Zinsen für Finanzschulden	9.328
Bedarfs- und Finanzzuweisungen lfd.	492.780	Transferzahlungen	693.230
Sonstige laufende Erträge	491.223	Sonstige laufende Aufwendungen 4)	0
<b>Laufende Erträge</b>	<b>4.159.533</b>	<b>Laufende Aufwendungen</b>	<b>2.706.856</b>
Einmalige Erträge	0	Instandhaltungen 2)	118.033
Kapitaltransfer	89.419	Kapitaltransfer und sonstige einmalige	251.775
<b>Gesamterträge</b>	<b>4.248.952</b>	<b>Gesamtaufwendungen</b>	<b>3.076.664</b>
<b>Davon Transaktionen:</b>		<b>Davon Transaktionen:</b>	
Veräußerungen von Vermögen	185.112	Erwerb von Vermögen	1.043.876
Darlehensaufnahmen	0	Rückzahlung von Finanzschulden	562.964
Rücklagenentnahmen	0	Rücklagenzuführungen	7.264
Vorjahresüberschuss	674.299	Vorjahresabgang	0
<b>Vermögens- und Finanztransaktionen</b>	<b>859.411</b>	<b>Vermögens- und Finanztransaktionen</b>	<b>1.614.104</b>

	EURO	Pro-Kopf	Rang #	
Gebarungsergebnis	417.595	191	120	
Jahresergebnis	-256.704	-117	151	vorz. Tilgung
<b>Finanzierungssaldo</b> (Maastricht-Ergebnis)	<b>-149.440</b>	<b>-68</b>	<b>136</b>	100.000
<b>Finanzspitze</b> (= lfd. Erträge – lfd. Ausgaben)	<b>771.679</b>	<b>352</b>	<b>18</b>	18,6% der lfd. Erträge

Schulden gesamt	1.411.225	644	69
<b>Schulden für den öffentlichen Haushalt</b>	<b>500.266</b>	<b>228</b>	<b>93</b>
Schulden für marktbestimmte Betriebe	910.958	416	89
<i>Haftungen:</i>	<i>2.504.181</i>		

Schuldendienst gesamt	572.293	261	156	13,8%	der lfd. Erträge
<b>SD für den öffentlichen Haushalt</b>	<b>103.120</b>	<b>47</b>	<b>122</b>	<b>2,5%</b>	<b>der lfd. Erträge</b>
SD für marktbestimmte Betriebe	469.172	214	158	11,3%	der lfd. Erträge
Leasing- Miet- und sonst.Refinanzierung 3)	143.509	66	120	3,5%	der lfd. Erträge

<b>Refinanzierungsaufwand gesamt</b>	<b>715.802</b>	<b>327</b>	<b>156</b>	17,2%	der lfd. Erträge
<b>Personalkosten</b>	<b>1.235.818</b>	<b>564</b>	<b>124</b>	29,7%	der lfd. Erträge
laufende Transferleistungen *)	693.230	317	90	16,7%	der lfd. Erträge
Bezüge der gewählten Organe	122.996	56	47	3,0%	der lfd. Erträge
Verwaltungs- und Betriebsaufwand-ohne 2, 3 mit 4	501.975	229	3	12,1%	der lfd. Erträge
Instandhaltungen	118.033	54	37	2,8%	der lfd. Erträge
<b>laufende Ausgaben</b>	<b>3.387.854</b>	<b>1.547</b>	<b>82</b>	<b>81,4%</b>	der lfd. Erträge

*) davon Landesumlage	96.258	44		2,3%	der lfd. Erträge
*) davon Sozialleistungen an das Land	384.477	176		9,2%	der lfd. Erträge

Kassenbestand per 31.12.2018	<b>816.044</b>	373	83	
offene Forderungen	62.438	(schließliche Reste des OH, des AOH und der DL)		
offene Verbindlichkeiten (inkl. Rücklagen)	460.887			

Rundungsdifferenzen sind möglich

Rang # = Platzierung nach Pro-Kopf-Werten innerhalb der bgld. Gemeinden

Anmerkung: Es gibt Differenzen zum RA in Papierform beim Schuldendienst.

**DATENBLÄTTER  
BEZIRK  
OBERPULLENDORF**



## Bezirk Oberpullendorf

Gemeindestatus:

PLZ: GKZ:

Einwohner laut Registerzählung 2016: 37.780

politischer Bezirk:

	EURO		EURO
<b>Gesamteinnahmen <sup>1)</sup></b>	<b>87.332.367</b>	<b>Gesamtausgaben <sup>1)</sup></b>	<b>75.879.302</b>
<sup>1)</sup> ohne Zuführungen und Investitions- und Tilgungszuschüsse		<sup>1)</sup> ohne Zuführungen und Investitions- und Tilgungszuschüsse	
<b>Davon Erträge:</b>		<b>Davon Aufwendungen:</b>	
Steuern und Abgaben	11.530.574	Personalkosten	17.015.264
Abgabenertragsanteile	29.057.288	Bezüge der gewählten Organe	2.674.057
Gebühren	7.229.399	Verwaltungs- und Betriebsaufwand-ohne 2	17.517.011
Transferzahlungen	-21.557	Zinsen für Finanzschulden	350.745
Bedarfs- und Finanzzuweisungen lfd.	11.984.723	Transferzahlungen	15.112.032
Sonstige laufende Erträge	6.041.936	Sonstige laufende Aufwendungen 4)	0
<b>Laufende Erträge</b>	<b>65.822.364</b>	<b>Laufende Aufwendungen</b>	<b>52.669.110</b>
Einmalige Erträge	1.344.939	Instandhaltungen 2)	3.645.543
Kapitaltransfer	3.786.593	Kapitaltransfer und sonstige einmalige	1.446.448
<b>Gesamterträge</b>	<b>70.953.896</b>	<b>Gesamtaufwendungen</b>	<b>57.761.101</b>
<b>Davon Transaktionen:</b>		<b>Davon Transaktionen:</b>	
Veräußerungen von Vermögen	1.302.431	Erwerb von Vermögen	11.909.221
Darlehensaufnahmen	3.333.548	Rückzahlung von Finanzschulden	4.541.900
Rücklagenentnahmen	977.071	Rücklagenzuführungen	1.124.547
Vorjahresüberschuss	10.765.422	Vorjahresabgang	542.532
<b>Vermögens- und Finanztransaktionen</b>	<b>16.378.471</b>	<b>Vermögens- und Finanztransaktionen</b>	<b>18.118.201</b>

	EURO	Pro-Kopf	Rang #	
Gebarungsergebnis	11.456.305	303		
Jahresergebnis	1.230.176	33		vorz. Tilgung
<b>Finanzierungssaldo</b> (Maastricht-Ergebnis)	<b>1.336.908</b>	<b>35</b>		6.685
<b>Finanzspitze</b> (= lfd. Erträge – lfd. Ausgaben)	<b>6.246.568</b>	<b>165</b>	9,5%	der lfd. Erträge

Schulden gesamt	38.576.975	1.021	
<b>Schulden für den öffentlichen Haushalt</b>	<b>16.625.125</b>	<b>440</b>	
Schulden für marktbestimmte Betriebe	21.951.850	581	

Haftungen: 21.373.008

Schuldendienst gesamt	4.892.646	130	7,4%	der lfd. Erträge
<b>SD für den öffentlichen Haushalt</b>	<b>2.391.394</b>	<b>63</b>	<b>3,6%</b>	<b>der lfd. Erträge</b>
SD für marktbestimmte Betriebe	2.501.252	66	3,8%	der lfd. Erträge
Leasing- Miet- und sonst.Refinanzierung 3)	2.317.673	61	3,5%	der lfd. Erträge

<b>Refinanzierungsaufwand gesamt</b>	<b>7.210.319</b>	<b>191</b>	11,0%	der lfd. Erträge
<b>Personalkosten</b>	<b>17.015.264</b>	<b>450</b>	25,9%	der lfd. Erträge
laufende Transferleistungen *)	15.112.032	400	23,0%	der lfd. Erträge
Bezüge der gewählten Organe	2.674.057	71	4,1%	der lfd. Erträge
Verwaltungs- und Betriebsaufwand-ohne 2, 3 mit 4	15.199.338	402	23,1%	der lfd. Erträge
Instandhaltungen	3.645.543	96	5,5%	der lfd. Erträge
<b>laufende Ausgaben</b>	<b>60.856.554</b>	<b>1.611</b>	<b>92,5%</b>	<b>der lfd. Erträge</b>

*) davon Landesumlage	2.415.160	64	3,7%	der lfd. Erträge
*) davon Sozialleistungen an das Land	7.798.521	206	11,8%	der lfd. Erträge

Kassenbestand per 31.12.2018	<b>16.431.269</b>	435	
offene Forderungen	3.162.228	(schließliche Reste des OH, des AOH und der DL)	
offene Verbindlichkeiten (inkl. Rücklagen)	8.137.192		

Rundungsdifferenzen sind möglich

Rang # = Platzierung nach Pro-Kopf-Werten innerhalb der bgld. Gemeinden

**Gemeinde: Deutschkreutz**

Gemeindestatus: Marktgemeinde

PLZ: 7301 GKZ: 10801 Einwohner laut Registerzählung 2016: 3.078

politischer Bezirk: Oberpullendorf

	EURO		EURO
<b>Gesamteinnahmen <sup>1)</sup></b>	<b>5.555.214</b>	<b>Gesamtausgaben <sup>1)</sup></b>	<b>4.828.476</b>
<sup>1)</sup> ohne Zuführungen und Investitions- und Tilgungszuschüsse		<sup>1)</sup> ohne Zuführungen und Investitions- und Tilgungszuschüsse	
<b>Davon Erträge:</b>		<b>Davon Aufwendungen:</b>	
Steuern und Abgaben	765.739	Personalkosten	1.024.320
Abgabenertragsanteile	2.351.977	Bezüge der gewählten Organe	129.475
Gebühren	539.789	Verwaltungs- und Betriebsaufwand-ohne 2	1.347.436
Transferzahlungen	34.140	Zinsen für Finanzschulden	2.900
Bedarfs- und Finanzzuweisungen lfd.	448.461	Transferzahlungen	1.464.242
Sonstige laufende Erträge	657.592	Sonstige laufende Aufwendungen 4)	0
<b>Laufende Erträge</b>	<b>4.797.699</b>	<b>Laufende Aufwendungen</b>	<b>3.968.373</b>
Einmalige Erträge	64.830	Instandhaltungen 2)	153.715
Kapitaltransfer	119.915	Kapitaltransfer und sonstige einmalige	218.055
<b>Gesamterträge</b>	<b>4.982.444</b>	<b>Gesamtaufwendungen</b>	<b>4.340.143</b>
<b>Davon Transaktionen:</b>		<b>Davon Transaktionen:</b>	
Veräußerungen von Vermögen	0	Erwerb von Vermögen	300.682
Darlehensaufnahmen	0	Rückzahlung von Finanzschulden	50.531
Rücklagenentnahmen	0	Rücklagenzuführungen	30.217
Vorjahresüberschuss	572.770	Vorjahresabgang	106.903
<b>Vermögens- und Finanztransaktionen</b>	<b>572.770</b>	<b>Vermögens- und Finanztransaktionen</b>	<b>488.334</b>

	EURO	Pro-Kopf	Rang #	
Gebarungsergebnis	726.737	236	105	
Jahresergebnis	260.870	85	55	
<b>Finanzierungssaldo</b> (Maastricht-Ergebnis)	<b>292.599</b>	<b>95</b>	<b>54</b>	0
<b>Finanzspitze</b> (= lfd. Erträge – lfd. Ausgaben)	<b>689.910</b>	<b>224</b>	<b>66</b>	14,4% der lfd. Erträge

Schulden gesamt	288.562	94	13
<b>Schulden für den öffentlichen Haushalt</b>	<b>19.436</b>	<b>6</b>	<b>45</b>
Schulden für marktbestimmte Betriebe	269.126	87	30
<i>Haftungen:</i>	<i>5.690.390</i>		

Schuldendienst gesamt	53.431	17	12	1,1%	der lfd. Erträge
<b>SD für den öffentlichen Haushalt</b>	<b>3.270</b>	<b>1</b>	<b>44</b>	<b>0,1%</b>	<b>der lfd. Erträge</b>
SD für marktbestimmte Betriebe	50.161	16	30	1,0%	der lfd. Erträge
Leasing- Miet- und sonst.Refinanzierung 3)	335.763	109	147	7,0%	der lfd. Erträge

<b>Refinanzierungsaufwand gesamt</b>	<b>389.194</b>	<b>126</b>	<b>72</b>	<b>8,1%</b>	<b>der lfd. Erträge</b>
<b>Personalkosten</b>	<b>1.024.320</b>	<b>333</b>	<b>14</b>	<b>21,4%</b>	<b>der lfd. Erträge</b>
laufende Transferleistungen *)	1.464.242	476	146	30,5%	der lfd. Erträge
Bezüge der gewählten Organe	129.475	42	16	2,7%	der lfd. Erträge
Verwaltungs- und Betriebsaufwand-ohne 2, 3 mit 4	1.011.673	329	30	21,1%	der lfd. Erträge
Instandhaltungen	153.715	50	33	3,2%	der lfd. Erträge
<b>laufende Ausgaben</b>	<b>4.172.619</b>	<b>1.356</b>	<b>26</b>	<b>87,0%</b>	<b>der lfd. Erträge</b>

*) davon Landesumlage	160.295	52		3,3%	der lfd. Erträge
*) davon Sozialleistungen an das Land	615.149	200		12,8%	der lfd. Erträge

Kassenbestand per 31.12.2018	<b>895.979</b>	291	105	
offene Forderungen	104.199	(schließliche Reste des OH, des AOH und der DL)		
offene Verbindlichkeiten (inkl. Rücklagen)	273.440			

Rundungsdifferenzen sind möglich

Rang # = Platzierung nach Pro-Kopf-Werten innerhalb der bgld. Gemeinden

**Gemeinde: Draßmarkt**

Gemeindestatus: Marktgemeinde

PLZ: 7372 GKZ: 10802 Einwohner laut Registerzählung 2016: 1.422

politischer Bezirk: Oberpullendorf

	EURO		EURO
<b>Gesamteinnahmen <sup>1)</sup></b>	<b>2.726.485</b>	<b>Gesamtausgaben <sup>1)</sup></b>	<b>2.270.869</b>
<sup>1)</sup> ohne Zuführungen und Investitions- und Tilgungszuschüsse		<sup>1)</sup> ohne Zuführungen und Investitions- und Tilgungszuschüsse	
<b>Davon Erträge:</b>		<b>Davon Aufwendungen:</b>	
Steuern und Abgaben	296.404	Personalkosten	535.681
Abgabenertragsanteile	1.085.644	Bezüge der gewählten Organe	94.503
Gebühren	227.117	Verwaltungs- und Betriebsaufwand-ohne 2	487.369
Transferzahlungen	-139.215	Zinsen für Finanzschulden	34.342
Bedarfs- und Finanzzuweisungen lfd.	485.794	Transferzahlungen	462.496
Sonstige laufende Erträge	86.851	Sonstige laufende Aufwendungen 4)	0
<b>Laufende Erträge</b>	<b>2.042.594</b>	<b>Laufende Aufwendungen</b>	<b>1.614.392</b>
Einmalige Erträge	6.414	Instandhaltungen 2)	131.296
Kapitaltransfer	162.023	Kapitaltransfer und sonstige einmalige	34.358
<b>Gesamterträge</b>	<b>2.211.031</b>	<b>Gesamtaufwendungen</b>	<b>1.780.046</b>
<b>Davon Transaktionen:</b>		<b>Davon Transaktionen:</b>	
Veräußerungen von Vermögen	27.400	Erwerb von Vermögen	314.961
Darlehensaufnahmen	0	Rückzahlung von Finanzschulden	175.862
Rücklagenentnahmen	0	Rücklagenzuführungen	0
Vorjahresüberschuss	488.054	Vorjahresabgang	0
<b>Vermögens- und Finanztransaktionen</b>	<b>515.454</b>	<b>Vermögens- und Finanztransaktionen</b>	<b>490.823</b>

	EURO	Pro-Kopf	Rang #	
Gebarungsergebnis	455.616	320	76	
Jahresergebnis	-32.438	-23	118	
<b>Finanzierungssaldo</b> (Maastricht-Ergebnis)	<b>-32.438</b>	<b>-23</b>	<b>119</b>	0
<b>Finanzspitze</b> (= lfd. Erträge – lfd. Ausgaben)	<b>127.458</b>	<b>90</b>	<b>133</b>	6,2% der lfd. Erträge

Schulden gesamt	3.456.529	2.431	159
<b>Schulden für den öffentlichen Haushalt</b>	<b>0</b>	<b>0</b>	<b>1</b>
Schulden für marktbestimmte Betriebe	3.456.529	2.431	166
<i>Haftungen:</i>	<i>303.964</i>		

Schuldendienst gesamt	210.204	148	122	10,3%	der lfd. Erträge
<b>SD für den öffentlichen Haushalt</b>	<b>0</b>	<b>0</b>	<b>1</b>	<b>0,0%</b>	<b>der lfd. Erträge</b>
SD für marktbestimmte Betriebe	210.204	148	143	10,3%	der lfd. Erträge
Leasing- Miet- und sonst.Refinanzierung 3)	58.219	41	87	2,9%	der lfd. Erträge

<b>Refinanzierungsaufwand gesamt</b>	<b>268.423</b>	<b>189</b>	<b>110</b>	13,1%	der lfd. Erträge
<b>Personalkosten</b>	<b>535.681</b>	<b>377</b>	<b>21</b>	26,2%	der lfd. Erträge
laufende Transferleistungen *)	462.496	325	96	22,6%	der lfd. Erträge
Bezüge der gewählten Organe	94.503	66	79	4,6%	der lfd. Erträge
Verwaltungs- und Betriebsaufwand-ohne 2, 3 mit 4	429.150	302	14	21,0%	der lfd. Erträge
Instandhaltungen	131.296	92	89	6,4%	der lfd. Erträge
<b>laufende Ausgaben</b>	<b>1.921.550</b>	<b>1.351</b>	<b>25</b>	<b>94,1%</b>	der lfd. Erträge

*) davon Landesumlage	68.220	48		3,3%	der lfd. Erträge
*) davon Sozialleistungen an das Land	270.725	190		13,3%	der lfd. Erträge

Kassenbestand per 31.12.2018	<b>502.740</b>	354	87
offene Forderungen	20.734	(schließliche Reste des OH, des AOH und der DL)	
offene Verbindlichkeiten (inkl. Rücklagen)	67.857		

Rundungsdifferenzen sind möglich

Rang # = Platzierung nach Pro-Kopf-Werten innerhalb der bgld. Gemeinden

**Gemeinde: Frankenau-Unterpullendorf**

Gemeindestatus: Gemeinde

PLZ: 7361 GKZ: 10803 Einwohner laut Registerzählung 2016: 1.117

politischer Bezirk: Oberpullendorf

	EURO		EURO
<b>Gesamteinnahmen <sup>1)</sup></b>	<b>2.473.144</b>	<b>Gesamtausgaben <sup>1)</sup></b>	<b>1.999.858</b>
<sup>1)</sup> ohne Zuführungen und Investitions- und Tilgungszuschüsse		<sup>1)</sup> ohne Zuführungen und Investitions- und Tilgungszuschüsse	
<b>Davon Erträge:</b>		<b>Davon Aufwendungen:</b>	
Steuern und Abgaben	140.395	Personalkosten	441.347
Abgabenertragsanteile	852.791	Bezüge der gewählten Organe	96.928
Gebühren	226.350	Verwaltungs- und Betriebsaufwand-ohne 2	362.465
Transferzahlungen	309.787	Zinsen für Finanzschulden	10.218
Bedarfs- und Finanzzuweisungen lfd.	297.605	Transferzahlungen	395.497
Sonstige laufende Erträge	78.993	Sonstige laufende Aufwendungen 4)	0
<b>Laufende Erträge</b>	<b>1.905.922</b>	<b>Laufende Aufwendungen</b>	<b>1.306.455</b>
Einmalige Erträge	4.555	Instandhaltungen 2)	148.173
Kapitaltransfer	6.061	Kapitaltransfer und sonstige einmalige	2.075
<b>Gesamterträge</b>	<b>1.916.537</b>	<b>Gesamtaufwendungen</b>	<b>1.456.702</b>
<b>Davon Transaktionen:</b>		<b>Davon Transaktionen:</b>	
Veräußerungen von Vermögen	0	Erwerb von Vermögen	97.878
Darlehensaufnahmen	0	Rückzahlung von Finanzschulden	137.647
Rücklagenentnahmen	16.300	Rücklagenzuführungen	307.631
Vorjahresüberschuss	540.307	Vorjahresabgang	0
<b>Vermögens- und Finanztransaktionen</b>	<b>556.607</b>	<b>Vermögens- und Finanztransaktionen</b>	<b>543.156</b>

	EURO	Pro-Kopf	Rang #	
Gebarungsergebnis	473.286	424	51	
Jahresergebnis	-67.021	-60	136	
<b>Finanzierungssaldo</b> (Maastricht-Ergebnis)	<b>252.131</b>	<b>226</b>	<b>18</b>	0
<b>Finanzspitze</b> (= lfd. Erträge – lfd. Ausgaben)	<b>318.201</b>	<b>285</b>	<b>33</b>	16,7% der lfd. Erträge

Schulden gesamt	995.950	892	92
<b>Schulden für den öffentlichen Haushalt</b>	<b>362.368</b>	<b>324</b>	<b>105</b>
Schulden für marktbestimmte Betriebe	633.582	567	110
<i>Haftungen:</i>	<i>134.097</i>		

Schuldendienst gesamt	147.865	132	108	7,8%	der lfd. Erträge
<b>SD für den öffentlichen Haushalt</b>	<b>33.449</b>	<b>30</b>	<b>96</b>	<b>1,8%</b>	<b>der lfd. Erträge</b>
SD für marktbestimmte Betriebe	114.416	102	126	6,0%	der lfd. Erträge
Leasing- Miet- und sonst.Refinanzierung 3)	24.144	22	54	1,3%	der lfd. Erträge

<b>Refinanzierungsaufwand gesamt</b>	<b>172.010</b>	<b>154</b>	<b>88</b>	9,0%	der lfd. Erträge
<b>Personalkosten</b>	<b>441.347</b>	<b>395</b>	<b>29</b>	23,2%	der lfd. Erträge
laufende Transferleistungen *)	395.497	354	111	20,8%	der lfd. Erträge
Bezüge der gewählten Organe	96.928	87	122	5,1%	der lfd. Erträge
Verwaltungs- und Betriebsaufwand-ohne 2, 3 mit 4	338.320	303	16	17,8%	der lfd. Erträge
Instandhaltungen	148.173	133	129	7,8%	der lfd. Erträge
<b>laufende Ausgaben</b>	<b>1.592.275</b>	<b>1.425</b>	<b>46</b>	<b>83,5%</b>	der lfd. Erträge

*) davon Landesumlage	55.652	50		2,9%	der lfd. Erträge
*) davon Sozialleistungen an das Land	220.472	197		11,6%	der lfd. Erträge

Kassenbestand per 31.12.2018	<b>1.609.160</b>	1.441	5
offene Forderungen	10.266	(schließliche Reste des OH, des AOH und der DL)	
offene Verbindlichkeiten (inkl. Rücklagen)	1.146.140		

Rundungsdifferenzen sind möglich

Rang # = Platzierung nach Pro-Kopf-Werten innerhalb der bgld. Gemeinden



**Gemeinde: Großwarasdorf**

Gemeindestatus: Gemeinde

PLZ: 7304 GKZ: 10804 Einwohner laut Registerzählung 2016: 1.414

politischer Bezirk: Oberpullendorf

	EURO		EURO
<b>Gesamteinnahmen <sup>1)</sup></b>	<b>2.942.591</b>	<b>Gesamtausgaben <sup>1)</sup></b>	<b>2.531.618</b>
<sup>1)</sup> ohne Zuführungen und Investitions- und Tilgungszuschüsse		<sup>1)</sup> ohne Zuführungen und Investitions- und Tilgungszuschüsse	
<b>Davon Erträge:</b>		<b>Davon Aufwendungen:</b>	
Steuern und Abgaben	226.733	Personalkosten	751.172
Abgabenertragsanteile	1.077.823	Bezüge der gewählten Organe	111.820
Gebühren	316.580	Verwaltungs- und Betriebsaufwand-ohne 2	465.108
Transferzahlungen	331.839	Zinsen für Finanzschulden	9.609
Bedarfs- und Finanzzuweisungen lfd.	371.190	Transferzahlungen	374.683
Sonstige laufende Erträge	256.970	Sonstige laufende Aufwendungen 4)	0
<b>Laufende Erträge</b>	<b>2.581.135</b>	<b>Laufende Aufwendungen</b>	<b>1.712.392</b>
Einmalige Erträge	-216	Instandhaltungen 2)	185.700
Kapitaltransfer	45.197	Kapitaltransfer und sonstige einmalige	35.916
<b>Gesamterträge</b>	<b>2.626.115</b>	<b>Gesamtaufwendungen</b>	<b>1.934.009</b>
<b>Davon Transaktionen:</b>		<b>Davon Transaktionen:</b>	
Veräußerungen von Vermögen	1.450	Erwerb von Vermögen	278.925
Darlehensaufnahmen	0	Rückzahlung von Finanzschulden	203.001
Rücklagenentnahmen	46.238	Rücklagenzuführungen	115.683
Vorjahresüberschuss	268.788	Vorjahresabgang	0
<b>Vermögens- und Finanztransaktionen</b>	<b>316.476</b>	<b>Vermögens- und Finanztransaktionen</b>	<b>597.609</b>

	EURO	Pro-Kopf	Rang #	
Gebahrungsergebnis	414.415	293	85	
Jahresergebnis	142.185	101	47	
<b>Finanzierungssaldo</b> (Maastricht-Ergebnis)	<b>165.341</b>	<b>117</b>	<b>45</b>	0
<b>Finanzspitze</b> (= lfd. Erträge – lfd. Ausgaben)	<b>418.625</b>	<b>296</b>	<b>29</b>	16,2% der lfd. Erträge

Schulden gesamt	688.707	487	45
<b>Schulden für den öffentlichen Haushalt</b>	<b>0</b>	<b>0</b>	<b>1</b>
Schulden für marktbestimmte Betriebe	688.707	487	94

Haftungen: 2.993

Schuldendienst gesamt	212.611	150	125	8,2%	der lfd. Erträge
<b>SD für den öffentlichen Haushalt</b>	<b>0</b>	<b>0</b>	<b>1</b>	<b>0,0%</b>	<b>der lfd. Erträge</b>
SD für marktbestimmte Betriebe	212.611	150	146	8,2%	der lfd. Erträge
Leasing- Miet- und sonst.Refinanzierung 3)	4.532	3	16	0,2%	der lfd. Erträge

<b>Refinanzierungsaufwand gesamt</b>	<b>217.143</b>	<b>154</b>	<b>87</b>	8,4%	der lfd. Erträge
<b>Personalkosten</b>	<b>751.172</b>	<b>531</b>	<b>108</b>	29,1%	der lfd. Erträge
laufende Transferleistungen *)	374.683	265	19	14,5%	der lfd. Erträge
Bezüge der gewählten Organe	111.820	79	109	4,3%	der lfd. Erträge
Verwaltungs- und Betriebsaufwand-ohne 2, 3 mit 4	460.576	326	26	17,8%	der lfd. Erträge
Instandhaltungen	185.700	131	128	7,2%	der lfd. Erträge
<b>laufende Ausgaben</b>	<b>2.101.093</b>	<b>1.486</b>	<b>63</b>	<b>81,4%</b>	der lfd. Erträge

*) davon Landesumlage	47.562	34		1,8%	der lfd. Erträge
*) davon Sozialleistungen an das Land	256.029	181		9,9%	der lfd. Erträge

Kassenbestand per 31.12.2018	<b>2.433.913</b>	1.721	4
offene Forderungen	151.532	(schließliche Reste des OH, des AOH und der DL)	
offene Verbindlichkeiten (inkl. Rücklagen)	2.171.031		

Rundungsdifferenzen sind möglich

Rang # = Platzierung nach Pro-Kopf-Werten innerhalb der bgld. Gemeinden

**Gemeinde: Horitschon**

Gemeindestatus: Marktgemeinde

PLZ: 7312 GKZ: 10805 Einwohner laut Registerzählung 2016: 1.894

politischer Bezirk: Oberpullendorf

	EURO		EURO
<b>Gesamteinnahmen <sup>1)</sup></b>	<b>4.509.792</b>	<b>Gesamtausgaben <sup>1)</sup></b>	<b>4.503.606</b>
<sup>1)</sup> ohne Zuführungen und Investitions- und Tilgungszuschüsse		<sup>1)</sup> ohne Zuführungen und Investitions- und Tilgungszuschüsse	
<b>Davon Erträge:</b>		<b>Davon Aufwendungen:</b>	
Steuern und Abgaben	621.959	Personalkosten	1.127.661
Abgabenertragsanteile	1.443.349	Bezüge der gewählten Organe	112.203
Gebühren	300.533	Verwaltungs- und Betriebsaufwand-ohne 2	1.090.700
Transferzahlungen	51.206	Zinsen für Finanzschulden	4.026
Bedarfs- und Finanzzuweisungen lfd.	587.698	Transferzahlungen	687.321
Sonstige laufende Erträge	408.356	Sonstige laufende Aufwendungen 4)	0
<b>Laufende Erträge</b>	<b>3.413.100</b>	<b>Laufende Aufwendungen</b>	<b>3.021.910</b>
Einmalige Erträge	14.653	Instandhaltungen 2)	112.771
Kapitaltransfer	90.943	Kapitaltransfer und sonstige einmalige	47.692
<b>Gesamterträge</b>	<b>3.518.696</b>	<b>Gesamtaufwendungen</b>	<b>3.182.374</b>
<b>Davon Transaktionen:</b>		<b>Davon Transaktionen:</b>	
Veräußerungen von Vermögen	137.149	Erwerb von Vermögen	979.690
Darlehensaufnahmen	0	Rückzahlung von Finanzschulden	103.347
Rücklagenentnahmen	500.000	Rücklagenzuführungen	0
Vorjahresüberschuss	353.947	Vorjahresabgang	238.195
<b>Vermögens- und Finanztransaktionen</b>	<b>991.096</b>	<b>Vermögens- und Finanztransaktionen</b>	<b>1.321.232</b>

	EURO	Pro-Kopf	Rang #	
Gebarungsergebnis	6.186	3	165	
Jahresergebnis	-109.566	-58	134	
<b>Finanzierungssaldo</b> (Maastricht-Ergebnis)	<b>-583.648</b>	<b>-308</b>	<b>160</b>	0
<b>Finanzspitze</b> (= lfd. Erträge – lfd. Ausgaben)	<b>189.724</b>	<b>100</b>	<b>127</b>	5,6% der lfd. Erträge

	EURO		
Schulden gesamt	167.815	89	12
<b>Schulden für den öffentlichen Haushalt</b>	<b>0</b>	<b>0</b>	<b>1</b>
Schulden für marktbestimmte Betriebe	167.815	89	31
<i>Haftungen:</i>	<i>88.971</i>		

	EURO				
Schuldendienst gesamt	107.374	57	43	3,1%	der lfd. Erträge
<b>SD für den öffentlichen Haushalt</b>	<b>26.101</b>	<b>14</b>	<b>63</b>	<b>0,8%</b>	<b>der lfd. Erträge</b>
SD für marktbestimmte Betriebe	81.272	43	68	2,4%	der lfd. Erträge
Leasing- Miet- und sonst.Refinanzierung 3)	288.908	153	166	8,5%	der lfd. Erträge

	EURO				
<b>Refinanzierungsaufwand gesamt</b>	<b>396.282</b>	<b>209</b>	<b>123</b>	11,6%	der lfd. Erträge
<b>Personalkosten</b>	<b>1.127.661</b>	<b>595</b>	<b>136</b>	33,0%	der lfd. Erträge
laufende Transferleistungen *)	687.321	363	119	20,1%	der lfd. Erträge
Bezüge der gewählten Organe	112.203	59	55	3,3%	der lfd. Erträge
Verwaltungs- und Betriebsaufwand-ohne 2, 3 mit 4	801.791	423	100	23,5%	der lfd. Erträge
Instandhaltungen	112.771	60	51	3,3%	der lfd. Erträge
<b>laufende Ausgaben</b>	<b>3.238.029</b>	<b>1.710</b>	<b>113</b>	<b>94,9%</b>	der lfd. Erträge

*) davon Landesumlage	126.565	67		3,7%	der lfd. Erträge
*) davon Sozialleistungen an das Land	396.591	209		11,6%	der lfd. Erträge

Kassenbestand per 31.12.2018	<b>122.182</b>	65	158	
offene Forderungen	140.298	(schließliche Reste des OH, des AOH und der DL)		
offene Verbindlichkeiten (inkl. Rücklagen)	256.294			

Rundungsdifferenzen sind möglich

Rang # = Platzierung nach Pro-Kopf-Werten innerhalb der bgld. Gemeinden

**Gemeinde: Kaisersdorf**

Gemeindestatus: Gemeinde

PLZ: 7342 GKZ: 10806 Einwohner laut Registerzählung 2016: 638

politischer Bezirk: Oberpullendorf

	EURO		EURO
<b>Gesamteinnahmen <sup>1)</sup></b>	<b>1.004.858</b>	<b>Gesamtausgaben <sup>1)</sup></b>	<b>921.409</b>
<sup>1)</sup> ohne Zuführungen und Investitions- und Tilgungszuschüsse		<sup>1)</sup> ohne Zuführungen und Investitions- und Tilgungszuschüsse	
<b>Davon Erträge:</b>		<b>Davon Aufwendungen:</b>	
Steuern und Abgaben	57.420	Personalkosten	206.079
Abgabenertragsanteile	486.309	Bezüge der gewählten Organe	67.837
Gebühren	99.985	Verwaltungs- und Betriebsaufwand-ohne 2	342.269
Transferzahlungen	-14.103	Zinsen für Finanzschulden	740
Bedarfs- und Finanzzuweisungen lfd.	205.108	Transferzahlungen	172.688
Sonstige laufende Erträge	47.314	Sonstige laufende Aufwendungen 4)	0
<b>Laufende Erträge</b>	<b>882.033</b>	<b>Laufende Aufwendungen</b>	<b>789.612</b>
Einmalige Erträge	0	Instandhaltungen 2)	88.838
Kapitaltransfer	45.000	Kapitaltransfer und sonstige einmalige	20.000
<b>Gesamterträge</b>	<b>927.033</b>	<b>Gesamtaufwendungen</b>	<b>898.451</b>
<b>Davon Transaktionen:</b>		<b>Davon Transaktionen:</b>	
Veräußerungen von Vermögen	0	Erwerb von Vermögen	17.717
Darlehensaufnahmen	0	Rückzahlung von Finanzschulden	5.242
Rücklagenentnahmen	0	Rücklagenzuführungen	0
Vorjahresüberschuss	77.825	Vorjahresabgang	0
<b>Vermögens- und Finanztransaktionen</b>	<b>77.825</b>	<b>Vermögens- und Finanztransaktionen</b>	<b>22.959</b>

	EURO	Pro-Kopf	Rang #	
Gebarungsergebnis	83.449	131	137	
Jahresergebnis	5.624	9	99	
<b>Finanzierungssaldo</b> (Maastricht-Ergebnis)	<b>5.624</b>	<b>9</b>	<b>102</b>	0
<b>Finanzspitze</b> (= lfd. Erträge – lfd. Ausgaben)	<b>-1.659</b>	<b>-3</b>	<b>153</b>	-0,2% der lfd. Erträge

Schulden gesamt	15.521	24	6
<b>Schulden für den öffentlichen Haushalt</b>	<b>0</b>	<b>0</b>	<b>1</b>
Schulden für marktbestimmte Betriebe	15.521	24	14
<i>Haftungen:</i>	<i>84.320</i>		

Schuldendienst gesamt	5.981	9	8	0,7%	der lfd. Erträge
<b>SD für den öffentlichen Haushalt</b>	<b>0</b>	<b>0</b>	<b>1</b>	<b>0,0%</b>	<b>der lfd. Erträge</b>
SD für marktbestimmte Betriebe	5.981	9	19	0,7%	der lfd. Erträge
Leasing- Miet- und sonst.Refinanzierung 3)	87.163	137	161	9,9%	der lfd. Erträge

<b>Refinanzierungsaufwand gesamt</b>	<b>93.144</b>	<b>146</b>	<b>85</b>	10,6%	der lfd. Erträge
<b>Personalkosten</b>	<b>206.079</b>	<b>323</b>	<b>13</b>	23,4%	der lfd. Erträge
laufende Transferleistungen *)	172.688	271	24	19,6%	der lfd. Erträge
Bezüge der gewählten Organe	67.837	106	146	7,7%	der lfd. Erträge
Verwaltungs- und Betriebsaufwand-ohne 2, 3 mit 4	255.105	400	83	28,9%	der lfd. Erträge
Instandhaltungen	88.838	139	136	10,1%	der lfd. Erträge
<b>laufende Ausgaben</b>	<b>883.692</b>	<b>1.385</b>	<b>38</b>	<b>100,2</b>	<b>der lfd. Erträge</b>

*) davon Landesumlage	13.796	22		1,6%	der lfd. Erträge
*) davon Sozialleistungen an das Land	107.607	169		12,2%	der lfd. Erträge

Kassenbestand per 31.12.2018	<b>90.857</b>	142	137
offene Forderungen	12.665	(schließliche Reste des OH, des AOH und der DL)	
offene Verbindlichkeiten (inkl. Rücklagen)	20.073		

Rundungsdifferenzen sind möglich

Rang # = Platzierung nach Pro-Kopf-Werten innerhalb der bgld. Gemeinden

**Gemeinde: Kobersdorf**

Gemeindestatus: Marktgemeinde

PLZ: 7332 GKZ: 10807 Einwohner laut Registerzählung 2016: 1.897

politischer Bezirk: Oberpullendorf

	EURO		EURO
<b>Gesamteinnahmen <sup>1)</sup></b>	<b>4.675.354</b>	<b>Gesamtausgaben <sup>1)</sup></b>	<b>4.544.796</b>
<sup>1)</sup> ohne Zuführungen und Investitions- und Tilgungszuschüsse		<sup>1)</sup> ohne Zuführungen und Investitions- und Tilgungszuschüsse	
<b>Davon Erträge:</b>		<b>Davon Aufwendungen:</b>	
Steuern und Abgaben	359.960	Personalkosten	1.004.803
Abgabenertragsanteile	1.446.393	Bezüge der gewählten Organe	120.645
Gebühren	256.791	Verwaltungs- und Betriebsaufwand-ohne 2	776.201
Transferzahlungen	-860.355	Zinsen für Finanzschulden	4.062
Bedarfs- und Finanzzuweisungen lfd.	1.525.394	Transferzahlungen	903.682
Sonstige laufende Erträge	606.509	Sonstige laufende Aufwendungen 4)	0
<b>Laufende Erträge</b>	<b>3.334.692</b>	<b>Laufende Aufwendungen</b>	<b>2.809.392</b>
Einmalige Erträge	9.906	Instandhaltungen 2)	132.068
Kapitaltransfer	1.150.312	Kapitaltransfer und sonstige einmalige	194
<b>Gesamterträge</b>	<b>4.494.910</b>	<b>Gesamtaufwendungen</b>	<b>2.941.654</b>
<b>Davon Transaktionen:</b>		<b>Davon Transaktionen:</b>	
Veräußerungen von Vermögen	66.115	Erwerb von Vermögen	335.714
Darlehensaufnahmen	57.952	Rückzahlung von Finanzschulden	1.207.359
Rücklagenentnahmen	0	Rücklagenzuführungen	60.069
Vorjahresüberschuss	56.377	Vorjahresabgang	0
<b>Vermögens- und Finanztransaktionen</b>	<b>180.444</b>	<b>Vermögens- und Finanztransaktionen</b>	<b>1.603.143</b>

	EURO	Pro-Kopf	Rang #	
Gebarungsergebnis	130.558	69	149	
Jahresergebnis	74.181	39	83	
<b>Finanzierungssaldo</b> (Maastricht-Ergebnis)	<b>1.304.795</b>	<b>688</b>	<b>2</b>	0
<b>Finanzspitze</b> (= lfd. Erträge – lfd. Ausgaben)	<b>-804.221</b>	<b>-424</b>	<b>170</b>	- der lfd. Erträge

	EURO		
Schulden gesamt	1.887.797	995	104
<b>Schulden für den öffentlichen Haushalt</b>	<b>1.666.116</b>	<b>878</b>	<b>145</b>
Schulden für marktbestimmte Betriebe	221.681	117	37

Haftungen: 1.597.653

	EURO				
Schuldendienst gesamt	1.211.421	639	169	36,3%	der lfd. Erträge
<b>SD für den öffentlichen Haushalt</b>	<b>1.198.873</b>	<b>632</b>	<b>170</b>	<b>36,0%</b>	<b>der lfd. Erträge</b>
SD für marktbestimmte Betriebe	12.548	7	16	0,4%	der lfd. Erträge
Leasing- Miet- und sonst.Refinanzierung 3)	60.349	32	71	1,8%	der lfd. Erträge

	EURO				
<b>Refinanzierungsaufwand gesamt</b>	<b>1.271.770</b>	<b>670</b>	<b>169</b>	<b>38,1%</b>	<b>der lfd. Erträge</b>
<b>Personalkosten</b>	<b>1.004.803</b>	<b>530</b>	<b>106</b>	<b>30,1%</b>	<b>der lfd. Erträge</b>
laufende Transferleistungen *)	903.682	476	147	27,1%	der lfd. Erträge
Bezüge der gewählten Organe	120.645	64	69	3,6%	der lfd. Erträge
Verwaltungs- und Betriebsaufwand-ohne 2, 3 mit 4	715.852	377	67	21,5%	der lfd. Erträge
Instandhaltungen	132.068	70	61	4,0%	der lfd. Erträge
<b>laufende Ausgaben</b>	<b>4.148.819</b>	<b>2.187</b>	<b>157</b>	<b>124,4</b>	<b>der lfd. Erträge</b>

*) davon Landesumlage	85.493	45		2,6%	der lfd. Erträge
*) davon Sozialleistungen an das Land	362.484	191		10,9%	der lfd. Erträge

Kassenbestand per 31.12.2018	<b>187.228</b>	99	151	
offene Forderungen	160.098	(schließliche Reste des OH, des AOH und der DL)		
offene Verbindlichkeiten (inkl. Rücklagen)	216.768			

Rundungsdifferenzen sind möglich

Rang # = Platzierung nach Pro-Kopf-Werten innerhalb der bgld. Gemeinden

**Gemeinde: Lackenbach**

Gemeindestatus: Gemeinde

PLZ: 7322 GKZ: 10808 Einwohner laut Registerzählung 2016: 1.158

politischer Bezirk: Oberpullendorf

	EURO		EURO
<b>Gesamteinnahmen <sup>1)</sup></b>	<b>3.307.058</b>	<b>Gesamtausgaben <sup>1)</sup></b>	<b>2.885.027</b>
<sup>1)</sup> ohne Zuführungen und Investitions- und Tilgungszuschüsse		<sup>1)</sup> ohne Zuführungen und Investitions- und Tilgungszuschüsse	
<b>Davon Erträge:</b>		<b>Davon Aufwendungen:</b>	
Steuern und Abgaben	175.441	Personalkosten	538.873
Abgabenertragsanteile	884.410	Bezüge der gewählten Organe	86.575
Gebühren	172.391	Verwaltungs- und Betriebsaufwand-ohne 2	521.249
Transferzahlungen	26.670	Zinsen für Finanzschulden	2.007
Bedarfs- und Finanzzuweisungen lfd.	390.208	Transferzahlungen	318.962
Sonstige laufende Erträge	75.097	Sonstige laufende Aufwendungen 4)	0
<b>Laufende Erträge</b>	<b>1.724.216</b>	<b>Laufende Aufwendungen</b>	<b>1.467.667</b>
Einmalige Erträge	62.423	Instandhaltungen 2)	77.264
Kapitaltransfer	31.083	Kapitaltransfer und sonstige einmalige	0
<b>Gesamterträge</b>	<b>1.817.723</b>	<b>Gesamtaufwendungen</b>	<b>1.544.931</b>
<b>Davon Transaktionen:</b>		<b>Davon Transaktionen:</b>	
Veräußerungen von Vermögen	31.324	Erwerb von Vermögen	1.340.096
Darlehensaufnahmen	1.100.000	Rückzahlung von Finanzschulden	0
Rücklagenentnahmen	0	Rücklagenzuführungen	0
Vorjahresüberschuss	358.012	Vorjahresabgang	0
<b>Vermögens- und Finanztransaktionen</b>	<b>1.489.336</b>	<b>Vermögens- und Finanztransaktionen</b>	<b>1.340.096</b>

	EURO	Pro-Kopf	Rang #	
Gebarungsergebnis	422.032	364	63	
Jahresergebnis	64.020	55	73	
<b>Finanzierungssaldo</b> (Maastricht-Ergebnis)	<b>-1.035.980</b>	<b>-895</b>	<b>166</b>	0
<b>Finanzspitze</b> (= lfd. Erträge – lfd. Ausgaben)	<b>241.709</b>	<b>209</b>	<b>75</b>	14,0% der lfd. Erträge

	EURO		
Schulden gesamt	1.100.000	950	102
<b>Schulden für den öffentlichen Haushalt</b>	<b>1.100.000</b>	<b>950</b>	<b>149</b>
Schulden für marktbestimmte Betriebe	0	0	1

Haftungen: 3.080

	EURO				
Schuldendienst gesamt	2.007	2	6	0,1%	der lfd. Erträge
<b>SD für den öffentlichen Haushalt</b>	<b>2.007</b>	<b>2</b>	<b>47</b>	<b>0,1%</b>	<b>der lfd. Erträge</b>
SD für marktbestimmte Betriebe	0	0	1	0,0%	der lfd. Erträge
Leasing- Miet- und sonst.Refinanzierung 3)	73.864	64	118	4,3%	der lfd. Erträge

	EURO				
<b>Refinanzierungsaufwand gesamt</b>	<b>75.871</b>	<b>66</b>	<b>19</b>	<b>4,4%</b>	<b>der lfd. Erträge</b>
<b>Personalkosten</b>	<b>538.873</b>	<b>465</b>	<b>67</b>	<b>31,3%</b>	<b>der lfd. Erträge</b>
laufende Transferleistungen *)	318.962	275	32	18,5%	der lfd. Erträge
Bezüge der gewählten Organe	86.575	75	100	5,0%	der lfd. Erträge
Verwaltungs- und Betriebsaufwand-ohne 2, 3 mit 4	447.385	386	74	25,9%	der lfd. Erträge
Instandhaltungen	77.264	67	57	4,5%	der lfd. Erträge
<b>laufende Ausgaben</b>	<b>1.544.931</b>	<b>1.334</b>	<b>21</b>	<b>89,6%</b>	<b>der lfd. Erträge</b>

*) davon Landesumlage	37.339	32		2,2%	der lfd. Erträge
*) davon Sozialleistungen an das Land	207.849	179		12,1%	der lfd. Erträge

Kassenbestand per 31.12.2018	<b>435.829</b>	376	81	
offene Forderungen	27.165	(schließliche Reste des OH, des AOH und der DL)		
offene Verbindlichkeiten (inkl. Rücklagen)	40.962			

Rundungsdifferenzen sind möglich

Rang # = Platzierung nach Pro-Kopf-Werten innerhalb der bgld. Gemeinden

**Gemeinde: Lackendorf**

Gemeindestatus: Gemeinde

PLZ: 7321 GKZ: 10824 Einwohner laut Registerzählung 2016: 598

politischer Bezirk: Oberpullendorf

	EURO		EURO
<b>Gesamteinnahmen <sup>1)</sup></b>	<b>1.058.991</b>	<b>Gesamtausgaben <sup>1)</sup></b>	<b>1.050.523</b>
<sup>1)</sup> ohne Zuführungen und Investitions- und Tilgungszuschüsse		<sup>1)</sup> ohne Zuführungen und Investitions- und Tilgungszuschüsse	
<b>Davon Erträge:</b>		<b>Davon Aufwendungen:</b>	
Steuern und Abgaben	91.621	Personalkosten	108.356
Abgabenertragsanteile	457.845	Bezüge der gewählten Organe	78.499
Gebühren	94.226	Verwaltungs- und Betriebsaufwand-ohne 2	315.687
Transferzahlungen	-22.594	Zinsen für Finanzschulden	4.176
Bedarfs- und Finanzzuweisungen lfd.	210.846	Transferzahlungen	239.253
Sonstige laufende Erträge	35.012	Sonstige laufende Aufwendungen 4)	0
<b>Laufende Erträge</b>	<b>866.956</b>	<b>Laufende Aufwendungen</b>	<b>745.971</b>
Einmalige Erträge	5.064	Instandhaltungen 2)	90.592
Kapitaltransfer	55.410	Kapitaltransfer und sonstige einmalige	2.538
<b>Gesamterträge</b>	<b>927.430</b>	<b>Gesamtaufwendungen</b>	<b>839.101</b>
<b>Davon Transaktionen:</b>		<b>Davon Transaktionen:</b>	
Veräußerungen von Vermögen	13.680	Erwerb von Vermögen	105.074
Darlehensaufnahmen	0	Rückzahlung von Finanzschulden	60.908
Rücklagenentnahmen	0	Rücklagenzuführungen	0
Vorjahresüberschuss	117.881	Vorjahresabgang	45.440
<b>Vermögens- und Finanztransaktionen</b>	<b>131.561</b>	<b>Vermögens- und Finanztransaktionen</b>	<b>211.422</b>

	EURO	Pro-Kopf	Rang #	
Gebarungsergebnis	8.468	14	163	
Jahresergebnis	-63.972	-107	148	
<b>Finanzierungssaldo</b> (Maastricht-Ergebnis)	<b>-53.972</b>	<b>-90</b>	<b>140</b>	0
<b>Finanzspitze</b> (= lfd. Erträge – lfd. Ausgaben)	<b>-25.450</b>	<b>-43</b>	<b>157</b>	-2,9% der lfd. Erträge

	EURO		
Schulden gesamt	567.015	948	100
<b>Schulden für den öffentlichen Haushalt</b>	<b>87.019</b>	<b>146</b>	<b>73</b>
Schulden für marktbestimmte Betriebe	479.996	803	129

Haftungen: 2.774

	EURO				
Schuldendienst gesamt	65.084	109	93	7,5%	der lfd. Erträge
<b>SD für den öffentlichen Haushalt</b>	<b>11.063</b>	<b>18</b>	<b>75</b>	<b>1,3%</b>	<b>der lfd. Erträge</b>
SD für marktbestimmte Betriebe	54.021	90	116	6,2%	der lfd. Erträge
Leasing- Miet- und sonst.Refinanzierung 3)	146	0	11	0,0%	der lfd. Erträge

	EURO				
<b>Refinanzierungsaufwand gesamt</b>	<b>65.230</b>	<b>109</b>	<b>55</b>	7,5%	der lfd. Erträge
<b>Personalkosten</b>	<b>108.356</b>	<b>181</b>	<b>4</b>	12,5%	der lfd. Erträge
laufende Transferleistungen *)	239.253	400	135	27,6%	der lfd. Erträge
Bezüge der gewählten Organe	78.499	131	156	9,1%	der lfd. Erträge
Verwaltungs- und Betriebsaufwand-ohne 2, 3 mit 4	315.540	528	143	36,4%	der lfd. Erträge
Instandhaltungen	90.592	151	140	10,4%	der lfd. Erträge
<b>laufende Ausgaben</b>	<b>897.470</b>	<b>1.501</b>	<b>68</b>	<b>103,5</b>	der lfd. Erträge

*) davon Landesumlage	16.223	27		1,9%	der lfd. Erträge
*) davon Sozialleistungen an das Land	103.077	172		11,9%	der lfd. Erträge

Kassenbestand per 31.12.2018	<b>-223.584</b>	-374	171	
offene Forderungen	16.513	(schließliche Reste des OH, des AOH und der DL)		
offene Verbindlichkeiten (inkl. Rücklagen)	-215.539			

Rundungsdifferenzen sind möglich

Rang # = Platzierung nach Pro-Kopf-Werten innerhalb der bgld. Gemeinden

**Gemeinde: Lockenhaus**

Gemeindestatus: Marktgemeinde

PLZ: 7442 GKZ: 10809 Einwohner laut Registerzählung 2016: 2.024

politischer Bezirk: Oberpullendorf

	EURO		EURO
<b>Gesamteinnahmen <sup>1)</sup></b>	<b>5.645.105</b>	<b>Gesamtausgaben <sup>1)</sup></b>	<b>4.830.826</b>
<sup>1)</sup> ohne Zuführungen und Investitions- und Tilgungszuschüsse		<sup>1)</sup> ohne Zuführungen und Investitions- und Tilgungszuschüsse	
<b>Davon Erträge:</b>		<b>Davon Aufwendungen:</b>	
Steuern und Abgaben	903.287	Personalkosten	911.012
Abgabenertragsanteile	1.546.702	Bezüge der gewählten Organe	126.253
Gebühren	451.947	Verwaltungs- und Betriebsaufwand-ohne 2	1.084.307
Transferzahlungen	-208.957	Zinsen für Finanzschulden	50.936
Bedarfs- und Finanzzuweisungen lfd.	683.681	Transferzahlungen	813.065
Sonstige laufende Erträge	438.039	Sonstige laufende Aufwendungen 4)	0
<b>Laufende Erträge</b>	<b>3.814.700</b>	<b>Laufende Aufwendungen</b>	<b>2.985.572</b>
Einmalige Erträge	674.232	Instandhaltungen 2)	167.584
Kapitaltransfer	299.746	Kapitaltransfer und sonstige einmalige	647.825
<b>Gesamterträge</b>	<b>4.788.677</b>	<b>Gesamtaufwendungen</b>	<b>3.800.980</b>
<b>Davon Transaktionen:</b>		<b>Davon Transaktionen:</b>	
Veräußerungen von Vermögen	64.834	Erwerb von Vermögen	757.997
Darlehensaufnahmen	94.340	Rückzahlung von Finanzschulden	271.849
Rücklagenentnahmen	0	Rücklagenzuführungen	0
Vorjahresüberschuss	697.255	Vorjahresabgang	0
<b>Vermögens- und Finanztransaktionen</b>	<b>856.428</b>	<b>Vermögens- und Finanztransaktionen</b>	<b>1.029.846</b>

	EURO	Pro-Kopf	Rang #	
Gebarungsergebnis	814.279	402	57	
Jahresergebnis	117.024	58	71	
<b>Finanzierungssaldo</b> (Maastricht-Ergebnis)	<b>77.863</b>	<b>38</b>	<b>83</b>	0
<b>Finanzspitze</b> (= lfd. Erträge – lfd. Ausgaben)	<b>1.063.927</b>	<b>526</b>	<b>7</b>	27,9% der lfd. Erträge

Schulden gesamt	4.504.121	2.225	157
<b>Schulden für den öffentlichen Haushalt</b>	<b>113.698</b>	<b>56</b>	<b>58</b>
Schulden für marktbestimmte Betriebe	4.390.423	2.169	165
<i>Haftungen:</i>	<i>3.377.013</i>		

Schuldendienst gesamt	322.785	159	131	8,5%	der lfd. Erträge
<b>SD für den öffentlichen Haushalt</b>	<b>36.434</b>	<b>18</b>	<b>72</b>	<b>1,0%</b>	<b>der lfd. Erträge</b>
SD für marktbestimmte Betriebe	286.351	141	139	7,5%	der lfd. Erträge
Leasing- Miet- und sonst.Refinanzierung 3)	279.484	138	162	7,3%	der lfd. Erträge

<b>Refinanzierungsaufwand gesamt</b>	<b>602.268</b>	<b>298</b>	<b>151</b>	15,8%	der lfd. Erträge
<b>Personalkosten</b>	<b>911.012</b>	<b>450</b>	<b>59</b>	23,9%	der lfd. Erträge
laufende Transferleistungen *)	813.065	402	136	21,3%	der lfd. Erträge
Bezüge der gewählten Organe	126.253	62	63	3,3%	der lfd. Erträge
Verwaltungs- und Betriebsaufwand-ohne 2, 3 mit 4	804.824	398	80	21,1%	der lfd. Erträge
Instandhaltungen	167.584	83	79	4,4%	der lfd. Erträge
<b>laufende Ausgaben</b>	<b>3.425.005</b>	<b>1.692</b>	<b>108</b>	<b>89,8%</b>	der lfd. Erträge

*) davon Landesumlage	176.131	87		4,6%	der lfd. Erträge
*) davon Sozialleistungen an das Land	451.432	223		11,8%	der lfd. Erträge

Kassenbestand per 31.12.2018	<b>270.532</b>	134	141
offene Forderungen	1.116.769	(schließliche Reste des OH, des AOH und der DL)	
offene Verbindlichkeiten (inkl. Rücklagen)	573.022		

Rundungsdifferenzen sind möglich

Rang # = Platzierung nach Pro-Kopf-Werten innerhalb der bgld. Gemeinden

**Gemeinde: Lutzmannsburg**

Gemeindestatus: Marktgemeinde

PLZ: 7361 GKZ: 10810 Einwohner laut Registerzählung 2016: 897

politischer Bezirk: Oberpullendorf

	EURO		EURO
<b>Gesamteinnahmen <sup>1)</sup></b>	<b>3.311.737</b>	<b>Gesamtausgaben <sup>1)</sup></b>	<b>2.888.338</b>
<sup>1)</sup> ohne Zuführungen und Investitions- und Tilgungszuschüsse		<sup>1)</sup> ohne Zuführungen und Investitions- und Tilgungszuschüsse	
<b>Davon Erträge:</b>		<b>Davon Aufwendungen:</b>	
Steuern und Abgaben	517.736	Personalkosten	515.162
Abgabenertragsanteile	882.805	Bezüge der gewählten Organe	88.912
Gebühren	315.934	Verwaltungs- und Betriebsaufwand-ohne 2	561.688
Transferzahlungen	-241.602	Zinsen für Finanzschulden	8.248
Bedarfs- und Finanzzuweisungen lfd.	670.145	Transferzahlungen	554.326
Sonstige laufende Erträge	60.541	Sonstige laufende Aufwendungen 4)	0
<b>Laufende Erträge</b>	<b>2.205.558</b>	<b>Laufende Aufwendungen</b>	<b>1.728.335</b>
Einmalige Erträge	10.364	Instandhaltungen 2)	79.677
Kapitaltransfer	652.028	Kapitaltransfer und sonstige einmalige	7.000
<b>Gesamterträge</b>	<b>2.867.951</b>	<b>Gesamtaufwendungen</b>	<b>1.815.012</b>
<b>Davon Transaktionen:</b>		<b>Davon Transaktionen:</b>	
Veräußerungen von Vermögen	12.374	Erwerb von Vermögen	775.933
Darlehensaufnahmen	0	Rückzahlung von Finanzschulden	226.391
Rücklagenentnahmen	0	Rücklagenzuführungen	71.002
Vorjahresüberschuss	431.412	Vorjahresabgang	0
<b>Vermögens- und Finanztransaktionen</b>	<b>443.786</b>	<b>Vermögens- und Finanztransaktionen</b>	<b>1.073.326</b>

	EURO	Pro-Kopf	Rang #	
Gebarungsergebnis	423.399	472	44	
Jahresergebnis	-8.013	-9	107	
<b>Finanzierungssaldo</b> (Maastricht-Ergebnis)	<b>18.682</b>	<b>21</b>	<b>91</b>	0
<b>Finanzspitze</b> (= lfd. Erträge – lfd. Ausgaben)	<b>181.519</b>	<b>202</b>	<b>77</b>	8,2% der lfd. Erträge

	EURO	Pro-Kopf	Rang #
Schulden gesamt	1.294.064	1.443	134
<b>Schulden für den öffentlichen Haushalt</b>	<b>476.437</b>	<b>531</b>	<b>128</b>
Schulden für marktbestimmte Betriebe	817.627	912	136

Haftungen: 21.655

	EURO	Pro-Kopf	Rang #	
Schuldendienst gesamt	234.639	262	157	10,6% der lfd. Erträge
<b>SD für den öffentlichen Haushalt</b>	<b>19.958</b>	<b>22</b>	<b>81</b>	<b>0,9% der lfd. Erträge</b>
SD für marktbestimmte Betriebe	214.681	239	161	9,7% der lfd. Erträge
Leasing- Miet- und sonst.Refinanzierung 3)	96.327	107	145	4,4% der lfd. Erträge

	EURO	Pro-Kopf	Rang #	
<b>Refinanzierungsaufwand gesamt</b>	<b>330.966</b>	<b>369</b>	<b>160</b>	15,0% der lfd. Erträge
<b>Personalkosten</b>	<b>515.162</b>	<b>574</b>	<b>131</b>	23,4% der lfd. Erträge
laufende Transferleistungen *)	554.326	618	163	25,1% der lfd. Erträge
Bezüge der gewählten Organe	88.912	99	140	4,0% der lfd. Erträge
Verwaltungs- und Betriebsaufwand-ohne 2, 3 mit 4	465.361	519	138	21,1% der lfd. Erträge
Instandhaltungen	79.677	89	84	3,6% der lfd. Erträge
<b>laufende Ausgaben</b>	<b>2.034.403</b>	<b>2.268</b>	<b>158</b>	<b>92,2% der lfd. Erträge</b>

*) davon Landesumlage	59.482	66		2,7% der lfd. Erträge
*) davon Sozialleistungen an das Land	206.772	231		9,4% der lfd. Erträge

Kassenbestand per 31.12.2018	<b>713.643</b>	796	32	
offene Forderungen	55.732	(schließliche Reste des OH, des AOH und der DL)		
offene Verbindlichkeiten (inkl. Rücklagen)	345.976			

Rundungsdifferenzen sind möglich

Rang # = Platzierung nach Pro-Kopf-Werten innerhalb der bgld. Gemeinden



**Gemeinde: Mannersdorf an der Rabnitz**

Gemeindestatus: Gemeinde

PLZ: 7444 GKZ: 10811 Einwohner laut Registerzählung 2016: 1.826

politischer Bezirk: Oberpullendorf

	EURO		EURO
<b>Gesamteinnahmen <sup>1)</sup></b>	<b>4.434.489</b>	<b>Gesamtausgaben <sup>1)</sup></b>	<b>2.758.854</b>
<sup>1)</sup> ohne Zuführungen und Investitions- und Tilgungszuschüsse		<sup>1)</sup> ohne Zuführungen und Investitions- und Tilgungszuschüsse	
<b>Davon Erträge:</b>		<b>Davon Aufwendungen:</b>	
Steuern und Abgaben	225.687	Personalkosten	690.321
Abgabenertragsanteile	1.398.020	Bezüge der gewählten Organe	122.876
Gebühren	259.659	Verwaltungs- und Betriebsaufwand-ohne 2	728.997
Transferzahlungen	178.528	Zinsen für Finanzschulden	5.419
Bedarfs- und Finanzzuweisungen lfd.	415.996	Transferzahlungen	467.069
Sonstige laufende Erträge	132.366	Sonstige laufende Aufwendungen 4)	0
<b>Laufende Erträge</b>	<b>2.610.256</b>	<b>Laufende Aufwendungen</b>	<b>2.014.682</b>
Einmalige Erträge	20.294	Instandhaltungen 2)	80.313
Kapitaltransfer	192.784	Kapitaltransfer und sonstige einmalige	70.301
<b>Gesamterträge</b>	<b>2.823.334</b>	<b>Gesamtaufwendungen</b>	<b>2.165.297</b>
<b>Davon Transaktionen:</b>		<b>Davon Transaktionen:</b>	
Veräußerungen von Vermögen	26.861	Erwerb von Vermögen	453.782
Darlehensaufnahmen	0	Rückzahlung von Finanzschulden	139.776
Rücklagenentnahmen	0	Rücklagenzuführungen	0
Vorjahresüberschuss	1.584.295	Vorjahresabgang	0
<b>Vermögens- und Finanztransaktionen</b>	<b>1.611.156</b>	<b>Vermögens- und Finanztransaktionen</b>	<b>593.557</b>

	EURO	Pro-Kopf	Rang #	
Gebarungsergebnis	1.675.636	918	13	
Jahresergebnis	91.341	50	79	
<b>Finanzierungssaldo</b> (Maastricht-Ergebnis)	<b>91.341</b>	<b>50</b>	<b>77</b>	0
<b>Finanzspitze</b> (= lfd. Erträge – lfd. Ausgaben)	<b>395.778</b>	<b>217</b>	<b>70</b>	15,2% der lfd. Erträge

	EURO		
Schulden gesamt	1.297.257	710	74
<b>Schulden für den öffentlichen Haushalt</b>	<b>0</b>	<b>0</b>	<b>1</b>
Schulden für marktbestimmte Betriebe	1.297.257	710	124
<i>Haftungen:</i>	<i>382.344</i>		

	EURO				
Schuldendienst gesamt	145.194	80	67	5,6%	der lfd. Erträge
<b>SD für den öffentlichen Haushalt</b>	<b>0</b>	<b>0</b>	<b>1</b>	<b>0,0%</b>	<b>der lfd. Erträge</b>
SD für marktbestimmte Betriebe	145.194	80	107	5,6%	der lfd. Erträge
Leasing- Miet- und sonst.Refinanzierung 3)	51.274	28	64	2,0%	der lfd. Erträge

	EURO				
<b>Refinanzierungsaufwand gesamt</b>	<b>196.468</b>	<b>108</b>	<b>51</b>	<b>7,5%</b>	<b>der lfd. Erträge</b>
<b>Personalkosten</b>	<b>690.321</b>	<b>378</b>	<b>23</b>	<b>26,4%</b>	<b>der lfd. Erträge</b>
laufende Transferleistungen *)	467.069	256	13	17,9%	der lfd. Erträge
Bezüge der gewählten Organe	122.876	67	81	4,7%	der lfd. Erträge
Verwaltungs- und Betriebsaufwand-ohne 2, 3 mit 4	677.724	371	58	26,0%	der lfd. Erträge
Instandhaltungen	80.313	44	26	3,1%	der lfd. Erträge
<b>laufende Ausgaben</b>	<b>2.234.771</b>	<b>1.224</b>	<b>6</b>	<b>85,6%</b>	<b>der lfd. Erträge</b>

*) davon Landesumlage	44.095	24		1,7%	der lfd. Erträge
*) davon Sozialleistungen an das Land	313.504	172		12,0%	der lfd. Erträge

Kassenbestand per 31.12.2018	<b>1.629.477</b>	892	24	
offene Forderungen	78.427	(schließliche Reste des OH, des AOH und der DL)		
offene Verbindlichkeiten (inkl. Rücklagen)	32.269			

Rundungsdifferenzen sind möglich

Rang # = Platzierung nach Pro-Kopf-Werten innerhalb der bgld. Gemeinden

**Gemeinde: Markt Sankt Martin**

Gemeindestatus: Marktgemeinde

PLZ: 7341 GKZ: 10812 Einwohner laut Registerzählung 2016: 1.199

politischer Bezirk: Oberpullendorf

	EURO		EURO
<b>Gesamteinnahmen <sup>1)</sup></b>	<b>2.475.933</b>	<b>Gesamtausgaben <sup>1)</sup></b>	<b>2.246.735</b>
<sup>1)</sup> ohne Zuführungen und Investitions- und Tilgungszuschüsse		<sup>1)</sup> ohne Zuführungen und Investitions- und Tilgungszuschüsse	
<b>Davon Erträge:</b>		<b>Davon Aufwendungen:</b>	
Steuern und Abgaben	342.847	Personalkosten	637.182
Abgabenertragsanteile	914.180	Bezüge der gewählten Organe	87.350
Gebühren	151.919	Verwaltungs- und Betriebsaufwand-ohne 2	492.277
Transferzahlungen	45.945	Zinsen für Finanzschulden	7.779
Bedarfs- und Finanzzuweisungen lfd.	353.457	Transferzahlungen	417.102
Sonstige laufende Erträge	165.537	Sonstige laufende Aufwendungen 4)	0
<b>Laufende Erträge</b>	<b>1.973.884</b>	<b>Laufende Aufwendungen</b>	<b>1.641.691</b>
Einmalige Erträge	48.153	Instandhaltungen 2)	94.111
Kapitaltransfer	21.750	Kapitaltransfer und sonstige einmalige	414
<b>Gesamterträge</b>	<b>2.043.788</b>	<b>Gesamtaufwendungen</b>	<b>1.736.217</b>
<b>Davon Transaktionen:</b>		<b>Davon Transaktionen:</b>	
Veräußerungen von Vermögen	40.096	Erwerb von Vermögen	333.431
Darlehensaufnahmen	300.000	Rückzahlung von Finanzschulden	105.913
Rücklagenentnahmen	7.700	Rücklagenzuführungen	71.174
Vorjahresüberschuss	84.350	Vorjahresabgang	0
<b>Vermögens- und Finanztransaktionen</b>	<b>432.146</b>	<b>Vermögens- und Finanztransaktionen</b>	<b>510.518</b>

	EURO	Pro-Kopf	Rang #	
Gebarungsergebnis	229.199	191	119	
Jahresergebnis	144.849	121	40	
<b>Finanzierungssaldo</b> (Maastricht-Ergebnis)	<b>30.309</b>	<b>25</b>	<b>90</b>	0
<b>Finanzspitze</b> (= lfd. Erträge – lfd. Ausgaben)	<b>180.321</b>	<b>150</b>	<b>107</b>	9,1% der lfd. Erträge

Schulden gesamt	1.056.203	881	89
<b>Schulden für den öffentlichen Haushalt</b>	<b>682.357</b>	<b>569</b>	<b>131</b>
Schulden für marktbestimmte Betriebe	373.846	312	64
<i>Haftungen:</i>	<i>134.828</i>		

Schuldendienst gesamt	113.693	95	78	5,8%	der lfd. Erträge
<b>SD für den öffentlichen Haushalt</b>	<b>56.653</b>	<b>47</b>	<b>123</b>	<b>2,9%</b>	<b>der lfd. Erträge</b>
SD für marktbestimmte Betriebe	57.039	48	80	2,9%	der lfd. Erträge
Leasing- Miet- und sonst.Refinanzierung 3)	19.880	17	45	1,0%	der lfd. Erträge

<b>Refinanzierungsaufwand gesamt</b>	<b>133.573</b>	<b>111</b>	<b>57</b>	<b>6,8%</b>	<b>der lfd. Erträge</b>
<b>Personalkosten</b>	<b>637.182</b>	<b>531</b>	<b>109</b>	<b>32,3%</b>	<b>der lfd. Erträge</b>
laufende Transferleistungen *)	417.102	348	105	21,1%	der lfd. Erträge
Bezüge der gewählten Organe	87.350	73	95	4,4%	der lfd. Erträge
Verwaltungs- und Betriebsaufwand-ohne 2, 3 mit 4	472.398	394	78	23,9%	der lfd. Erträge
Instandhaltungen	94.111	78	72	4,8%	der lfd. Erträge
<b>laufende Ausgaben</b>	<b>1.841.716</b>	<b>1.536</b>	<b>78</b>	<b>93,3%</b>	<b>der lfd. Erträge</b>

*) davon Landesumlage	71.410	60		3,6%	der lfd. Erträge
*) davon Sozialleistungen an das Land	235.019	196		11,9%	der lfd. Erträge

Kassenbestand per 31.12.2018	<b>448.506</b>	374	82
offene Forderungen	28.432	(schließliche Reste des OH, des AOH und der DL)	
offene Verbindlichkeiten (inkl. Rücklagen)	247.739		

Rundungsdifferenzen sind möglich

Rang # = Platzierung nach Pro-Kopf-Werten innerhalb der bgld. Gemeinden

**Gemeinde: Neckenmarkt**

Gemeindestatus: Marktgemeinde

PLZ: 7311 GKZ: 10813 Einwohner laut Registerzählung 2016: 1.686

politischer Bezirk: Oberpullendorf

	EURO		EURO
<b>Gesamteinnahmen <sup>1)</sup></b>	<b>3.313.772</b>	<b>Gesamtausgaben <sup>1)</sup></b>	<b>2.997.694</b>
<sup>1)</sup> ohne Zuführungen und Investitions- und Tilgungszuschüsse		<sup>1)</sup> ohne Zuführungen und Investitions- und Tilgungszuschüsse	
<b>Davon Erträge:</b>		<b>Davon Aufwendungen:</b>	
Steuern und Abgaben	422.537	Personalkosten	789.454
Abgabenertragsanteile	1.302.448	Bezüge der gewählten Organe	115.813
Gebühren	336.558	Verwaltungs- und Betriebsaufwand-ohne 2	853.584
Transferzahlungen	134.875	Zinsen für Finanzschulden	13.895
Bedarfs- und Finanzzuweisungen lfd.	414.678	Transferzahlungen	502.000
Sonstige laufende Erträge	334.349	Sonstige laufende Aufwendungen 4)	0
<b>Laufende Erträge</b>	<b>2.945.445</b>	<b>Laufende Aufwendungen</b>	<b>2.274.746</b>
Einmalige Erträge	2.030	Instandhaltungen 2)	115.868
Kapitaltransfer	23.104	Kapitaltransfer und sonstige einmalige	45.114
<b>Gesamterträge</b>	<b>2.970.579</b>	<b>Gesamtaufwendungen</b>	<b>2.435.727</b>
<b>Davon Transaktionen:</b>		<b>Davon Transaktionen:</b>	
Veräußerungen von Vermögen	22.886	Erwerb von Vermögen	463.684
Darlehensaufnahmen	250.000	Rückzahlung von Finanzschulden	79.539
Rücklagenentnahmen	0	Rücklagenzuführungen	18.744
Vorjahresüberschuss	70.307	Vorjahresabgang	0
<b>Vermögens- und Finanztransaktionen</b>	<b>343.193</b>	<b>Vermögens- und Finanztransaktionen</b>	<b>561.967</b>

	EURO	Pro-Kopf	Rang #	
Gebarungsergebnis	316.077	187	121	
Jahresergebnis	245.770	146	28	
<b>Finanzierungssaldo</b> (Maastricht-Ergebnis)	<b>15.814</b>	<b>9</b>	<b>101</b>	0
<b>Finanzspitze</b> (= lfd. Erträge – lfd. Ausgaben)	<b>477.322</b>	<b>283</b>	<b>35</b>	16,2% der lfd. Erträge

Schulden gesamt	914.528	542	58
<b>Schulden für den öffentlichen Haushalt</b>	<b>414.376</b>	<b>246</b>	<b>95</b>
Schulden für marktbestimmte Betriebe	500.152	297	59

Haftungen: 85.653

Schuldendienst gesamt	93.434	55	41	3,2%	der lfd. Erträge
<b>SD für den öffentlichen Haushalt</b>	<b>21.030</b>	<b>12</b>	<b>61</b>	<b>0,7%</b>	<b>der lfd. Erträge</b>
SD für marktbestimmte Betriebe	72.404	43	69	2,5%	der lfd. Erträge
Leasing- Miet- und sonst.Refinanzierung 3)	88.143	52	105	3,0%	der lfd. Erträge

<b>Refinanzierungsaufwand gesamt</b>	<b>181.577</b>	<b>108</b>	<b>52</b>	6,2%	der lfd. Erträge
<b>Personalkosten</b>	<b>789.454</b>	<b>468</b>	<b>69</b>	26,8%	der lfd. Erträge
laufende Transferleistungen *)	502.000	298	64	17,0%	der lfd. Erträge
Bezüge der gewählten Organe	115.813	69	86	3,9%	der lfd. Erträge
Verwaltungs- und Betriebsaufwand-ohne 2, 3 mit 4	765.442	454	112	26,0%	der lfd. Erträge
Instandhaltungen	115.868	69	59	3,9%	der lfd. Erträge
<b>laufende Ausgaben</b>	<b>2.470.153</b>	<b>1.465</b>	<b>57</b>	<b>83,9%</b>	der lfd. Erträge

*) davon Landesumlage	77.956	46		2,6%	der lfd. Erträge
*) davon Sozialleistungen an das Land	318.038	189		10,8%	der lfd. Erträge

Kassenbestand per 31.12.2018	<b>350.980</b>	208	122
offene Forderungen	98.802	(schließliche Reste des OH, des AOH und der DL)	
offene Verbindlichkeiten (inkl. Rücklagen)	133.705		

Rundungsdifferenzen sind möglich

Rang # = Platzierung nach Pro-Kopf-Werten innerhalb der bgld. Gemeinden

**Gemeinde: Neutal**

Gemeindestatus: Gemeinde

PLZ: 7343 GKZ: 10814 Einwohner laut Registerzählung 2016: 1.090

politischer Bezirk: Oberpullendorf

	EURO		EURO
<b>Gesamteinnahmen <sup>1)</sup></b>	<b>3.548.916</b>	<b>Gesamtausgaben <sup>1)</sup></b>	<b>3.234.396</b>
<sup>1)</sup> ohne Zuführungen und Investitions- und Tilgungszuschüsse		<sup>1)</sup> ohne Zuführungen und Investitions- und Tilgungszuschüsse	
<b>Davon Erträge:</b>		<b>Davon Aufwendungen:</b>	
Steuern und Abgaben	1.195.026	Personalkosten	735.943
Abgabenertragsanteile	825.857	Bezüge der gewählten Organe	82.144
Gebühren	315.048	Verwaltungs- und Betriebsaufwand-ohne 2	818.706
Transferzahlungen	-70.192	Zinsen für Finanzschulden	13.538
Bedarfs- und Finanzzuweisungen lfd.	557.338	Transferzahlungen	717.216
Sonstige laufende Erträge	327.625	Sonstige laufende Aufwendungen 4)	0
<b>Laufende Erträge</b>	<b>3.150.702</b>	<b>Laufende Aufwendungen</b>	<b>2.367.547</b>
Einmalige Erträge	24.931	Instandhaltungen 2)	44.208
Kapitaltransfer	104.799	Kapitaltransfer und sonstige einmalige	98.036
<b>Gesamterträge</b>	<b>3.280.432</b>	<b>Gesamtaufwendungen</b>	<b>2.509.791</b>
<b>Davon Transaktionen:</b>		<b>Davon Transaktionen:</b>	
Veräußerungen von Vermögen	92.647	Erwerb von Vermögen	619.948
Darlehensaufnahmen	0	Rückzahlung von Finanzschulden	104.657
Rücklagenentnahmen	0	Rücklagenzuführungen	0
Vorjahresüberschuss	175.837	Vorjahresabgang	0
<b>Vermögens- und Finanztransaktionen</b>	<b>268.484</b>	<b>Vermögens- und Finanztransaktionen</b>	<b>724.606</b>

	EURO	Pro-Kopf	Rang #	
Gebbarungsergebnis	314.520	289	86	
Jahresergebnis	138.683	127	38	
<b>Finanzierungssaldo</b> (Maastricht-Ergebnis)	<b>240.154</b>	<b>220</b>	<b>20</b>	0
<b>Finanzspitze</b> (= lfd. Erträge – lfd. Ausgaben)	<b>659.221</b>	<b>605</b>	<b>4</b>	20,9% der lfd. Erträge

Schulden gesamt	1.706.754	1.566	139
<b>Schulden für den öffentlichen Haushalt</b>	<b>1.659.680</b>	<b>1.523</b>	<b>161</b>
Schulden für marktbestimmte Betriebe	47.074	43	20

Haftungen: 1.862.987

Schuldendienst gesamt	118.196	108	92	3,8%	der lfd. Erträge
<b>SD für den öffentlichen Haushalt</b>	<b>114.762</b>	<b>105</b>	<b>156</b>	<b>3,6%</b>	<b>der lfd. Erträge</b>
SD für marktbestimmte Betriebe	3.434	3	13	0,1%	der lfd. Erträge
Leasing- Miet- und sonst.Refinanzierung 3)	116.492	107	144	3,7%	der lfd. Erträge

<b>Refinanzierungsaufwand gesamt</b>	<b>234.687</b>	<b>215</b>	<b>126</b>	7,4%	der lfd. Erträge
<b>Personalkosten</b>	<b>735.943</b>	<b>675</b>	<b>161</b>	23,4%	der lfd. Erträge
laufende Transferleistungen *)	717.216	658	164	22,8%	der lfd. Erträge
Bezüge der gewählten Organe	82.144	75	102	2,6%	der lfd. Erträge
Verwaltungs- und Betriebsaufwand-ohne 2, 3 mit 4	702.214	644	162	22,3%	der lfd. Erträge
Instandhaltungen	44.208	41	21	1,4%	der lfd. Erträge
<b>laufende Ausgaben</b>	<b>2.516.413</b>	<b>2.309</b>	<b>160</b>	<b>79,9%</b>	der lfd. Erträge

*) davon Landesumlage	255.237	234		8,1%	der lfd. Erträge
*) davon Sozialleistungen an das Land	375.845	345		11,9%	der lfd. Erträge

Kassenbestand per 31.12.2018	<b>521.055</b>	478	59
offene Forderungen	34.991	(schließliche Reste des OH, des AOH und der DL)	
offene Verbindlichkeiten (inkl. Rücklagen)	241.526		

Rundungsdifferenzen sind möglich

Rang # = Platzierung nach Pro-Kopf-Werten innerhalb der bgld. Gemeinden

**Gemeinde: Nikitsch**

Gemeindestatus: Gemeinde

PLZ: 7302 GKZ: 10815 Einwohner laut Registerzählung 2016: 1.377

politischer Bezirk: Oberpullendorf

	EURO		EURO
<b>Gesamteinnahmen <sup>1)</sup></b>	<b>3.179.169</b>	<b>Gesamtausgaben <sup>1)</sup></b>	<b>2.568.761</b>
<sup>1)</sup> ohne Zuführungen und Investitions- und Tilgungszuschüsse		<sup>1)</sup> ohne Zuführungen und Investitions- und Tilgungszuschüsse	
<b>Davon Erträge:</b>		<b>Davon Aufwendungen:</b>	
Steuern und Abgaben	185.365	Personalkosten	583.752
Abgabenertragsanteile	1.048.694	Bezüge der gewählten Organe	102.723
Gebühren	172.762	Verwaltungs- und Betriebsaufwand-ohne 2	649.327
Transferzahlungen	25.132	Zinsen für Finanzschulden	24.069
Bedarfs- und Finanzzuweisungen lfd.	554.716	Transferzahlungen	399.978
Sonstige laufende Erträge	118.562	Sonstige laufende Aufwendungen 4)	0
<b>Laufende Erträge</b>	<b>2.105.231</b>	<b>Laufende Aufwendungen</b>	<b>1.759.848</b>
Einmalige Erträge	80.000	Instandhaltungen 2)	200.347
Kapitaltransfer	156.018	Kapitaltransfer und sonstige einmalige	0
<b>Gesamterträge</b>	<b>2.341.249</b>	<b>Gesamtaufwendungen</b>	<b>1.960.195</b>
<b>Davon Transaktionen:</b>		<b>Davon Transaktionen:</b>	
Veräußerungen von Vermögen	0	Erwerb von Vermögen	394.604
Darlehensaufnahmen	0	Rückzahlung von Finanzschulden	179.927
Rücklagenentnahmen	172.000	Rücklagenzuführungen	34.035
Vorjahresüberschuss	665.919	Vorjahresabgang	0
<b>Vermögens- und Finanztransaktionen</b>	<b>837.919</b>	<b>Vermögens- und Finanztransaktionen</b>	<b>608.567</b>

	EURO	Pro-Kopf	Rang #	
Gebarungsergebnis	610.407	443	47	
Jahresergebnis	-55.512	-40	124	
<b>Finanzierungssaldo</b> (Maastricht-Ergebnis)	<b>-19.532</b>	<b>-14</b>	<b>115</b>	0
<b>Finanzspitze</b> (= lfd. Erträge – lfd. Ausgaben)	<b>45.109</b>	<b>33</b>	<b>146</b>	2,1% der lfd. Erträge

	EURO	Pro-Kopf	Rang #
Schulden gesamt	2.769.662	2.011	156
<b>Schulden für den öffentlichen Haushalt</b>	<b>2.523.407</b>	<b>1.833</b>	<b>168</b>
Schulden für marktbestimmte Betriebe	246.255	179	46

Haftungen: 819

	EURO	Pro-Kopf	Rang #	%	der lfd. Erträge
Schuldendienst gesamt	203.996	148	123	9,7%	der lfd. Erträge
<b>SD für den öffentlichen Haushalt</b>	<b>194.195</b>	<b>141</b>	<b>164</b>	<b>9,2%</b>	<b>der lfd. Erträge</b>
SD für marktbestimmte Betriebe	9.801	7	17	0,5%	der lfd. Erträge
Leasing- Miet- und sonst.Refinanzierung 3)	89.860	65	119	4,3%	der lfd. Erträge

	EURO	Pro-Kopf	Rang #	%	der lfd. Erträge
<b>Refinanzierungsaufwand gesamt</b>	<b>293.856</b>	<b>213</b>	<b>125</b>	<b>14,0%</b>	<b>der lfd. Erträge</b>
<b>Personalkosten</b>	<b>583.752</b>	<b>424</b>	<b>38</b>	<b>27,7%</b>	<b>der lfd. Erträge</b>
laufende Transferleistungen *)	399.978	290	51	19,0%	der lfd. Erträge
Bezüge der gewählten Organe	102.723	75	99	4,9%	der lfd. Erträge
Verwaltungs- und Betriebsaufwand-ohne 2, 3 mit 4	559.467	406	88	26,6%	der lfd. Erträge
Instandhaltungen	200.347	145	138	9,5%	der lfd. Erträge
<b>laufende Ausgaben</b>	<b>2.140.122</b>	<b>1.554</b>	<b>84</b>	<b>101,7</b>	<b>der lfd. Erträge</b>

*) davon Landesumlage	44.078	32		2,1%	der lfd. Erträge
*) davon Sozialleistungen an das Land	252.333	183		12,0%	der lfd. Erträge

Kassenbestand per 31.12.2018	<b>958.886</b>	696	40	
offene Forderungen	104.752	(schließliche Reste des OH, des AOH und der DL)		
offene Verbindlichkeiten (inkl. Rücklagen)	453.231			

Rundungsdifferenzen sind möglich

Rang # = Platzierung nach Pro-Kopf-Werten innerhalb der bgld. Gemeinden

**Gemeinde: Oberloisdorf**

Gemeindestatus: Gemeinde

PLZ: 7451 GKZ: 10828 Einwohner laut Registerzählung 2016: 811

politischer Bezirk: Oberpullendorf

	EURO		EURO
<b>Gesamteinnahmen <sup>1)</sup></b>	<b>1.467.963</b>	<b>Gesamtausgaben <sup>1)</sup></b>	<b>1.305.124</b>
<sup>1)</sup> ohne Zuführungen und Investitions- und Tilgungszuschüsse		<sup>1)</sup> ohne Zuführungen und Investitions- und Tilgungszuschüsse	
<b>Davon Erträge:</b>		<b>Davon Aufwendungen:</b>	
Steuern und Abgaben	134.123	Personalkosten	378.310
Abgabenertragsanteile	619.500	Bezüge der gewählten Organe	81.022
Gebühren	101.894	Verwaltungs- und Betriebsaufwand-ohne 2	405.958
Transferzahlungen	2.371	Zinsen für Finanzschulden	6.499
Bedarfs- und Finanzzuweisungen lfd.	336.092	Transferzahlungen	217.531
Sonstige laufende Erträge	53.987	Sonstige laufende Aufwendungen 4)	0
<b>Laufende Erträge</b>	<b>1.247.967</b>	<b>Laufende Aufwendungen</b>	<b>1.089.320</b>
Einmalige Erträge	47.981	Instandhaltungen 2)	47.210
Kapitaltransfer	16.133	Kapitaltransfer und sonstige einmalige	10.000
<b>Gesamterträge</b>	<b>1.312.081</b>	<b>Gesamtaufwendungen</b>	<b>1.146.529</b>
<b>Davon Transaktionen:</b>		<b>Davon Transaktionen:</b>	
Veräußerungen von Vermögen	44.671	Erwerb von Vermögen	56.225
Darlehensaufnahmen	0	Rückzahlung von Finanzschulden	102.369
Rücklagenentnahmen	0	Rücklagenzuführungen	0
Vorjahresüberschuss	111.211	Vorjahresabgang	0
<b>Vermögens- und Finanztransaktionen</b>	<b>155.882</b>	<b>Vermögens- und Finanztransaktionen</b>	<b>158.594</b>

	EURO	Pro-Kopf	Rang #	
Gebahrungsergebnis	162.840	201	115	
Jahresergebnis	51.628	64	68	
<b>Finanzierungssaldo</b> (Maastricht-Ergebnis)	<b>100.182</b>	<b>124</b>	<b>43</b>	0
<b>Finanzspitze</b> (= lfd. Erträge – lfd. Ausgaben)	<b>57.049</b>	<b>70</b>	<b>138</b>	4,6% der lfd. Erträge

Schulden gesamt	584.749	721	76
<b>Schulden für den öffentlichen Haushalt</b>	<b>266.013</b>	<b>328</b>	<b>106</b>
Schulden für marktbestimmte Betriebe	318.736	393	84
<i>Haftungen:</i>	<i>146.898</i>		

Schuldendienst gesamt	108.868	134	112	8,7%	der lfd. Erträge
<b>SD für den öffentlichen Haushalt</b>	<b>50.914</b>	<b>63</b>	<b>132</b>	<b>4,1%</b>	<b>der lfd. Erträge</b>
SD für marktbestimmte Betriebe	57.954	71	101	4,6%	der lfd. Erträge
Leasing- Miet- und sonst.Refinanzierung 3)	30.081	37	81	2,4%	der lfd. Erträge

<b>Refinanzierungsaufwand gesamt</b>	<b>138.948</b>	<b>171</b>	<b>97</b>	11,1%	der lfd. Erträge
<b>Personalkosten</b>	<b>378.310</b>	<b>466</b>	<b>68</b>	30,3%	der lfd. Erträge
laufende Transferleistungen *)	217.531	268	22	17,4%	der lfd. Erträge
Bezüge der gewählten Organe	81.022	100	141	6,5%	der lfd. Erträge
Verwaltungs- und Betriebsaufwand-ohne 2, 3 mit 4	375.877	463	117	30,1%	der lfd. Erträge
Instandhaltungen	47.210	58	47	3,8%	der lfd. Erträge
<b>laufende Ausgaben</b>	<b>1.238.898</b>	<b>1.528</b>	<b>76</b>	<b>99,3%</b>	der lfd. Erträge

*) davon Landesumlage	18.133	22		1,5%	der lfd. Erträge
*) davon Sozialleistungen an das Land	135.381	167		10,8%	der lfd. Erträge

Kassenbestand per 31.12.2018	<b>171.106</b>	211	121
offene Forderungen	18.484	(schließliche Reste des OH, des AOH und der DL)	
offene Verbindlichkeiten (inkl. Rücklagen)	26.750		

Rundungsdifferenzen sind möglich

Rang # = Platzierung nach Pro-Kopf-Werten innerhalb der bgld. Gemeinden

**Gemeinde: Oberpullendorf**

Gemeindestatus: Stadtgemeinde

PLZ: 7350 GKZ: 10816 Einwohner laut Registerzählung 2016: 3.181

politischer Bezirk: Oberpullendorf

	EURO		EURO
<b>Gesamteinnahmen <sup>1)</sup></b>	<b>8.480.844</b>	<b>Gesamtausgaben <sup>1)</sup></b>	<b>7.864.021</b>
<sup>1)</sup> ohne Zuführungen und Investitions- und Tilgungszuschüsse		<sup>1)</sup> ohne Zuführungen und Investitions- und Tilgungszuschüsse	
<b>Davon Erträge:</b>		<b>Davon Aufwendungen:</b>	
Steuern und Abgaben	2.157.635	Personalkosten	1.277.902
Abgabenertragsanteile	2.436.671	Bezüge der gewählten Organe	135.027
Gebühren	935.056	Verwaltungs- und Betriebsaufwand-ohne 2	2.039.042
Transferzahlungen	111.879	Zinsen für Finanzschulden	23.108
Bedarfs- und Finanzzuweisungen lfd.	342.209	Transferzahlungen	2.421.600
Sonstige laufende Erträge	734.199	Sonstige laufende Aufwendungen 4)	0
<b>Laufende Erträge</b>	<b>6.717.649</b>	<b>Laufende Aufwendungen</b>	<b>5.896.678</b>
Einmalige Erträge	23.816	Instandhaltungen 2)	313.557
Kapitaltransfer	36.418	Kapitaltransfer und sonstige einmalige	75.133
<b>Gesamterträge</b>	<b>6.777.883</b>	<b>Gesamtaufwendungen</b>	<b>6.285.369</b>
<b>Davon Transaktionen:</b>		<b>Davon Transaktionen:</b>	
Veräußerungen von Vermögen	468.058	Erwerb von Vermögen	847.790
Darlehensaufnahmen	250.000	Rückzahlung von Finanzschulden	411.863
Rücklagenentnahmen	0	Rücklagenzuführungen	319.000
Vorjahresüberschuss	984.903	Vorjahresabgang	0
<b>Vermögens- und Finanztransaktionen</b>	<b>1.702.961</b>	<b>Vermögens- und Finanztransaktionen</b>	<b>1.578.652</b>

	EURO	Pro-Kopf	Rang #	
Gebarungsergebnis	616.822	194	117	
Jahresergebnis	-368.080	-116	150	
<b>Finanzierungssaldo</b> (Maastricht-Ergebnis)	<b>-263.328</b>	<b>-83</b>	<b>138</b>	0
<b>Finanzspitze</b> (= lfd. Erträge – lfd. Ausgaben)	<b>116.385</b>	<b>37</b>	<b>145</b>	1,7% der lfd. Erträge

Schulden gesamt	2.571.981	809	85
<b>Schulden für den öffentlichen Haushalt</b>	<b>1.406.143</b>	<b>442</b>	<b>118</b>
Schulden für marktbestimmte Betriebe	1.165.837	367	77
<i>Haftungen:</i>	<i>5.185.275</i>		

Schuldendienst gesamt	434.970	137	115	6,5%	der lfd. Erträge
<b>SD für den öffentlichen Haushalt</b>	<b>120.402</b>	<b>38</b>	<b>110</b>	<b>1,8%</b>	<b>der lfd. Erträge</b>
SD für marktbestimmte Betriebe	314.568	99	124	4,7%	der lfd. Erträge
Leasing- Miet- und sonst.Refinanzierung 3)	483.227	152	165	7,2%	der lfd. Erträge

<b>Refinanzierungsaufwand gesamt</b>	<b>918.197</b>	<b>289</b>	<b>148</b>	13,7%	der lfd. Erträge
<b>Personalkosten</b>	<b>1.277.902</b>	<b>402</b>	<b>32</b>	19,0%	der lfd. Erträge
laufende Transferleistungen *)	2.421.600	761	167	36,0%	der lfd. Erträge
Bezüge der gewählten Organe	135.027	42	17	2,0%	der lfd. Erträge
Verwaltungs- und Betriebsaufwand-ohne 2, 3 mit 4	1.555.815	489	123	23,2%	der lfd. Erträge
Instandhaltungen	313.557	99	99	4,7%	der lfd. Erträge
<b>laufende Ausgaben</b>	<b>6.622.098</b>	<b>2.082</b>	<b>149</b>	<b>98,6%</b>	der lfd. Erträge

*) davon Landesumlage	478.223	150		7,1%	der lfd. Erträge
*) davon Sozialleistungen an das Land	891.265	280		13,3%	der lfd. Erträge

Kassenbestand per 31.12.2018	<b>1.109.152</b>	349	89
offene Forderungen	88.833	(schließliche Reste des OH, des AOH und der DL)	
offene Verbindlichkeiten (inkl. Rücklagen)	581.163		

Rundungsdifferenzen sind möglich

Rang # = Platzierung nach Pro-Kopf-Werten innerhalb der bgld. Gemeinden

**Gemeinde: Pilgersdorf**

Gemeindestatus: Gemeinde

PLZ: 7441 GKZ: 10817 Einwohner laut Registerzählung 2016: 1.652

politischer Bezirk: Oberpullendorf

	EURO		EURO
<b>Gesamteinnahmen <sup>1)</sup></b>	<b>2.988.111</b>	<b>Gesamtausgaben <sup>1)</sup></b>	<b>2.662.918</b>
<sup>1)</sup> ohne Zuführungen und Investitions- und Tilgungszuschüsse		<sup>1)</sup> ohne Zuführungen und Investitions- und Tilgungszuschüsse	
<b>Davon Erträge:</b>		<b>Davon Aufwendungen:</b>	
Steuern und Abgaben	216.274	Personalkosten	586.764
Abgabenertragsanteile	1.261.987	Bezüge der gewählten Organe	111.934
Gebühren	386.995	Verwaltungs- und Betriebsaufwand-ohne 2	574.671
Transferzahlungen	117.229	Zinsen für Finanzschulden	22.003
Bedarfs- und Finanzzuweisungen lfd.	354.644	Transferzahlungen	468.367
Sonstige laufende Erträge	218.579	Sonstige laufende Aufwendungen 4)	0
<b>Laufende Erträge</b>	<b>2.555.710</b>	<b>Laufende Aufwendungen</b>	<b>1.763.738</b>
Einmalige Erträge	6.364	Instandhaltungen 2)	314.837
Kapitaltransfer	80.617	Kapitaltransfer und sonstige einmalige	15.386
<b>Gesamterträge</b>	<b>2.642.691</b>	<b>Gesamtaufwendungen</b>	<b>2.093.961</b>
<b>Davon Transaktionen:</b>		<b>Davon Transaktionen:</b>	
Veräußerungen von Vermögen	2.044	Erwerb von Vermögen	269.515
Darlehensaufnahmen	0	Rückzahlung von Finanzschulden	230.764
Rücklagenentnahmen	79.437	Rücklagenzuführungen	68.678
Vorjahresüberschuss	263.939	Vorjahresabgang	0
<b>Vermögens- und Finanztransaktionen</b>	<b>345.420</b>	<b>Vermögens- und Finanztransaktionen</b>	<b>568.957</b>

	EURO	Pro-Kopf	Rang #	
Gebarungsergebnis	325.193	197	116	
Jahresergebnis	61.254	37	85	
<b>Finanzierungssaldo</b> (Maastricht-Ergebnis)	<b>191.379</b>	<b>116</b>	<b>46</b>	0
<b>Finanzspitze</b> (= lfd. Erträge – lfd. Ausgaben)	<b>252.735</b>	<b>153</b>	<b>104</b>	9,9% der lfd. Erträge

Schulden gesamt	2.217.688	1.342	128
<b>Schulden für den öffentlichen Haushalt</b>	<b>798.674</b>	<b>483</b>	<b>120</b>
Schulden für marktbestimmte Betriebe	1.419.014	859	132

Haftungen: 142.991

Schuldendienst gesamt	252.767	153	127	9,9%	der lfd. Erträge
<b>SD für den öffentlichen Haushalt</b>	<b>95.853</b>	<b>58</b>	<b>127</b>	<b>3,8%</b>	<b>der lfd. Erträge</b>
SD für marktbestimmte Betriebe	156.914	95	122	6,1%	der lfd. Erträge
Leasing- Miet- und sonst.Refinanzierung 3)	55.001	33	76	2,2%	der lfd. Erträge

<b>Refinanzierungsaufwand gesamt</b>	<b>307.768</b>	<b>186</b>	<b>108</b>	12,0%	der lfd. Erträge
<b>Personalkosten</b>	<b>586.764</b>	<b>355</b>	<b>16</b>	23,0%	der lfd. Erträge
laufende Transferleistungen *)	468.367	284	42	18,3%	der lfd. Erträge
Bezüge der gewählten Organe	111.934	68	83	4,4%	der lfd. Erträge
Verwaltungs- und Betriebsaufwand-ohne 2, 3 mit 4	519.669	315	19	20,3%	der lfd. Erträge
Instandhaltungen	314.837	191	151	12,3%	der lfd. Erträge
<b>laufende Ausgaben</b>	<b>2.309.339</b>	<b>1.398</b>	<b>41</b>	<b>90,4%</b>	der lfd. Erträge

*) davon Landesumlage	42.507	26		1,7%	der lfd. Erträge
*) davon Sozialleistungen an das Land	290.323	176		11,4%	der lfd. Erträge

Kassenbestand per 31.12.2018	<b>815.690</b>	494	55
offene Forderungen	68.779	(schließliche Reste des OH, des AOH und der DL)	
offene Verbindlichkeiten (inkl. Rücklagen)	559.276		

Rundungsdifferenzen sind möglich

Rang # = Platzierung nach Pro-Kopf-Werten innerhalb der bgld. Gemeinden



**Gemeinde: Piringsdorf**

Gemeindestatus: Gemeinde

PLZ: 7373 GKZ: 10818 Einwohner laut Registerzählung 2016: 864

politischer Bezirk: Oberpullendorf

	EURO		EURO
<b>Gesamteinnahmen <sup>1)</sup></b>	<b>1.362.281</b>	<b>Gesamtausgaben <sup>1)</sup></b>	<b>1.331.224</b>
<sup>1)</sup> ohne Zuführungen und Investitions- und Tilgungszuschüsse		<sup>1)</sup> ohne Zuführungen und Investitions- und Tilgungszuschüsse	
<b>Davon Erträge:</b>		<b>Davon Aufwendungen:</b>	
Steuern und Abgaben	103.294	Personalkosten	454.838
Abgabenertragsanteile	666.513	Bezüge der gewählten Organe	78.735
Gebühren	147.974	Verwaltungs- und Betriebsaufwand-ohne 2	305.601
Transferzahlungen	17.375	Zinsen für Finanzschulden	5.095
Bedarfs- und Finanzzuweisungen lfd.	300.665	Transferzahlungen	255.050
Sonstige laufende Erträge	40.888	Sonstige laufende Aufwendungen 4)	0
<b>Laufende Erträge</b>	<b>1.276.708</b>	<b>Laufende Aufwendungen</b>	<b>1.099.319</b>
Einmalige Erträge	0	Instandhaltungen 2)	71.063
Kapitaltransfer	83.326	Kapitaltransfer und sonstige einmalige	39.142
<b>Gesamterträge</b>	<b>1.360.034</b>	<b>Gesamtaufwendungen</b>	<b>1.209.524</b>
<b>Davon Transaktionen:</b>		<b>Davon Transaktionen:</b>	
Veräußerungen von Vermögen	2.247	Erwerb von Vermögen	10.556
Darlehensaufnahmen	0	Rückzahlung von Finanzschulden	71.971
Rücklagenentnahmen	0	Rücklagenzuführungen	0
Vorjahresüberschuss	0	Vorjahresabgang	39.173
<b>Vermögens- und Finanztransaktionen</b>	<b>2.247</b>	<b>Vermögens- und Finanztransaktionen</b>	<b>121.700</b>

	EURO	Pro-Kopf	Rang #	
Gebahrungsergebnis	30.855	36	160	
Jahresergebnis	70.230	81	58	
<b>Finanzierungssaldo</b> (Maastricht-Ergebnis)	<b>70.230</b>	<b>81</b>	<b>62</b>	0
<b>Finanzspitze</b> (= lfd. Erträge – lfd. Ausgaben)	<b>34.355</b>	<b>40</b>	<b>144</b>	2,7% der lfd. Erträge

Schulden gesamt	555.699	643	68
<b>Schulden für den öffentlichen Haushalt</b>	<b>0</b>	<b>0</b>	<b>1</b>
Schulden für marktbestimmte Betriebe	555.699	643	119
<i>Haftungen:</i>	<i>1.072.598</i>		

Schuldendienst gesamt	77.066	89	73	6,0%	der lfd. Erträge
<b>SD für den öffentlichen Haushalt</b>	<b>0</b>	<b>0</b>	<b>1</b>	<b>0,0%</b>	<b>der lfd. Erträge</b>
SD für marktbestimmte Betriebe	77.066	89	114	6,0%	der lfd. Erträge
Leasing- Miet- und sonst.Refinanzierung 3)	41.473	48	98	3,2%	der lfd. Erträge

<b>Refinanzierungsaufwand gesamt</b>	<b>118.540</b>	<b>137</b>	<b>79</b>	9,3%	der lfd. Erträge
<b>Personalkosten</b>	<b>454.838</b>	<b>526</b>	<b>103</b>	35,6%	der lfd. Erträge
laufende Transferleistungen *)	255.050	295	61	20,0%	der lfd. Erträge
Bezüge der gewählten Organe	78.735	91	129	6,2%	der lfd. Erträge
Verwaltungs- und Betriebsaufwand-ohne 2, 3 mit 4	264.127	306	17	20,7%	der lfd. Erträge
Instandhaltungen	71.063	82	78	5,6%	der lfd. Erträge
<b>laufende Ausgaben</b>	<b>1.242.353</b>	<b>1.438</b>	<b>49</b>	<b>97,3%</b>	<b>der lfd. Erträge</b>

*) davon Landesumlage	36.761	43		2,9%	der lfd. Erträge
*) davon Sozialleistungen an das Land	160.688	186		12,6%	der lfd. Erträge

Kassenbestand per 31.12.2018	<b>64.792</b>	75	155
offene Forderungen	34.185	(schließliche Reste des OH, des AOH und der DL)	
offene Verbindlichkeiten (inkl. Rücklagen)	68.122		

Rundungsdifferenzen sind möglich

Rang # = Platzierung nach Pro-Kopf-Werten innerhalb der bgld. Gemeinden

**Gemeinde: Raiding**

Gemeindestatus: Marktgemeinde

PLZ: 7321 GKZ: 10819 Einwohner laut Registerzählung 2016: 856

politischer Bezirk: Oberpullendorf

	EURO		EURO
<b>Gesamteinnahmen <sup>1)</sup></b>	<b>1.848.168</b>	<b>Gesamtausgaben <sup>1)</sup></b>	<b>1.621.101</b>
<sup>1)</sup> ohne Zuführungen und Investitions- und Tilgungszuschüsse		<sup>1)</sup> ohne Zuführungen und Investitions- und Tilgungszuschüsse	
<b>Davon Erträge:</b>		<b>Davon Aufwendungen:</b>	
Steuern und Abgaben	211.474	Personalkosten	437.358
Abgabenertragsanteile	652.399	Bezüge der gewählten Organe	77.432
Gebühren	170.048	Verwaltungs- und Betriebsaufwand-ohne 2	368.366
Transferzahlungen	-2.204	Zinsen für Finanzschulden	9.589
Bedarfs- und Finanzzuweisungen lfd.	270.640	Transferzahlungen	240.287
Sonstige laufende Erträge	124.483	Sonstige laufende Aufwendungen 4)	0
<b>Laufende Erträge</b>	<b>1.426.841</b>	<b>Laufende Aufwendungen</b>	<b>1.133.031</b>
Einmalige Erträge	69.959	Instandhaltungen 2)	98.084
Kapitaltransfer	86.052	Kapitaltransfer und sonstige einmalige	0
<b>Gesamterträge</b>	<b>1.582.852</b>	<b>Gesamtaufwendungen</b>	<b>1.231.115</b>
<b>Davon Transaktionen:</b>		<b>Davon Transaktionen:</b>	
Veräußerungen von Vermögen	24.600	Erwerb von Vermögen	317.048
Darlehensaufnahmen	0	Rückzahlung von Finanzschulden	72.938
Rücklagenentnahmen	0	Rücklagenzuführungen	0
Vorjahresüberschuss	240.716	Vorjahresabgang	0
<b>Vermögens- und Finanztransaktionen</b>	<b>265.316</b>	<b>Vermögens- und Finanztransaktionen</b>	<b>389.986</b>

	EURO	Pro-Kopf	Rang #	
Gebbarungsergebnis	227.067	265	96	
Jahresergebnis	-13.649	-16	110	
<b>Finanzierungssaldo</b> (Maastricht-Ergebnis)	<b>53.716</b>	<b>63</b>	<b>69</b>	0
<b>Finanzspitze</b> (= lfd. Erträge – lfd. Ausgaben)	<b>192.747</b>	<b>225</b>	<b>65</b>	13,5% der lfd. Erträge

Schulden gesamt	799.199	934	99
<b>Schulden für den öffentlichen Haushalt</b>	<b>780.600</b>	<b>912</b>	<b>147</b>
Schulden für marktbestimmte Betriebe	18.599	22	11
<i>Haftungen:</i>	<i>25.714</i>		

Schuldendienst gesamt	82.527	96	79	5,8%	der lfd. Erträge
<b>SD für den öffentlichen Haushalt</b>	<b>74.324</b>	<b>87</b>	<b>146</b>	<b>5,2%</b>	<b>der lfd. Erträge</b>
SD für marktbestimmte Betriebe	8.203	10	20	0,6%	der lfd. Erträge
Leasing- Miet- und sonst.Refinanzierung 3)	16.125	19	50	1,1%	der lfd. Erträge

<b>Refinanzierungsaufwand gesamt</b>	<b>98.652</b>	<b>115</b>	<b>63</b>	6,9%	der lfd. Erträge
<b>Personalkosten</b>	<b>437.358</b>	<b>511</b>	<b>93</b>	30,7%	der lfd. Erträge
laufende Transferleistungen *)	240.287	281	36	16,8%	der lfd. Erträge
Bezüge der gewählten Organe	77.432	90	128	5,4%	der lfd. Erträge
Verwaltungs- und Betriebsaufwand-ohne 2, 3 mit 4	352.240	411	92	24,7%	der lfd. Erträge
Instandhaltungen	98.084	115	114	6,9%	der lfd. Erträge
<b>laufende Ausgaben</b>	<b>1.304.053</b>	<b>1.523</b>	<b>74</b>	<b>91,4%</b>	<b>der lfd. Erträge</b>

*) davon Landesumlage	30.311	35		2,1%	der lfd. Erträge
*) davon Sozialleistungen an das Land	150.640	176		10,6%	der lfd. Erträge

Kassenbestand per 31.12.2018	<b>-29.462</b>	-34	168
offene Forderungen	310.803	(schließliche Reste des OH, des AOH und der DL)	
offene Verbindlichkeiten (inkl. Rücklagen)	54.274		

Rundungsdifferenzen sind möglich

Rang # = Platzierung nach Pro-Kopf-Werten innerhalb der bgld. Gemeinden

**Gemeinde: Ritzing**

Gemeindestatus: Gemeinde

PLZ: 7323 GKZ: 10820 Einwohner laut Registerzählung 2016: 899

politischer Bezirk: Oberpullendorf

	EURO		EURO
<b>Gesamteinnahmen <sup>1)</sup></b>	<b>2.130.787</b>	<b>Gesamtausgaben <sup>1)</sup></b>	<b>1.561.221</b>
<sup>1)</sup> ohne Zuführungen und Investitions- und Tilgungszuschüsse		<sup>1)</sup> ohne Zuführungen und Investitions- und Tilgungszuschüsse	
<b>Davon Erträge:</b>		<b>Davon Aufwendungen:</b>	
Steuern und Abgaben	148.780	Personalkosten	488.413
Abgabenertragsanteile	685.413	Bezüge der gewählten Organe	81.950
Gebühren	135.922	Verwaltungs- und Betriebsaufwand-ohne 2	334.715
Transferzahlungen	57.787	Zinsen für Finanzschulden	5.414
Bedarfs- und Finanzzuweisungen lfd.	240.819	Transferzahlungen	254.275
Sonstige laufende Erträge	221.740	Sonstige laufende Aufwendungen 4)	0
<b>Laufende Erträge</b>	<b>1.490.462</b>	<b>Laufende Aufwendungen</b>	<b>1.164.767</b>
Einmalige Erträge	34.422	Instandhaltungen 2)	120.773
Kapitaltransfer	22.520	Kapitaltransfer und sonstige einmalige	0
<b>Gesamterträge</b>	<b>1.547.404</b>	<b>Gesamtaufwendungen</b>	<b>1.285.540</b>
<b>Davon Transaktionen:</b>		<b>Davon Transaktionen:</b>	
Veräußerungen von Vermögen	29.550	Erwerb von Vermögen	213.520
Darlehensaufnahmen	0	Rückzahlung von Finanzschulden	62.160
Rücklagenentnahmen	0	Rücklagenzuführungen	0
Vorjahresüberschuss	553.833	Vorjahresabgang	0
<b>Vermögens- und Finanztransaktionen</b>	<b>583.383</b>	<b>Vermögens- und Finanztransaktionen</b>	<b>275.680</b>

	EURO	Pro-Kopf	Rang #	
Gebarungsergebnis	569.567	634	29	
Jahresergebnis	15.733	18	95	
<b>Finanzierungssaldo</b> (Maastricht-Ergebnis)	<b>15.733</b>	<b>18</b>	<b>93</b>	0
<b>Finanzspitze</b> (= lfd. Erträge – lfd. Ausgaben)	<b>177.183</b>	<b>197</b>	<b>83</b>	11,9% der lfd. Erträge

	EURO		
Schulden gesamt	682.658	759	79
<b>Schulden für den öffentlichen Haushalt</b>	<b>0</b>	<b>0</b>	<b>1</b>
Schulden für marktbestimmte Betriebe	682.658	759	126

Haftungen: 2.721

	EURO				
Schuldendienst gesamt	67.574	75	65	4,5%	der lfd. Erträge
<b>SD für den öffentlichen Haushalt</b>	<b>0</b>	<b>0</b>	<b>1</b>	<b>0,0%</b>	<b>der lfd. Erträge</b>
SD für marktbestimmte Betriebe	67.574	75	103	4,5%	der lfd. Erträge
Leasing- Miet- und sonst.Refinanzierung 3)	6.419	7	27	0,4%	der lfd. Erträge

	EURO				
<b>Refinanzierungsaufwand gesamt</b>	<b>73.993</b>	<b>82</b>	<b>30</b>	5,0%	der lfd. Erträge
<b>Personalkosten</b>	<b>488.413</b>	<b>543</b>	<b>114</b>	32,8%	der lfd. Erträge
laufende Transferleistungen *)	254.275	283	40	17,1%	der lfd. Erträge
Bezüge der gewählten Organe	81.950	91	130	5,5%	der lfd. Erträge
Verwaltungs- und Betriebsaufwand-ohne 2, 3 mit 4	328.296	365	55	22,0%	der lfd. Erträge
Instandhaltungen	120.773	134	131	8,1%	der lfd. Erträge
<b>laufende Ausgaben</b>	<b>1.347.700</b>	<b>1.499</b>	<b>67</b>	<b>90,4%</b>	<b>der lfd. Erträge</b>

*) davon Landesumlage	33.654	37		2,3%	der lfd. Erträge
*) davon Sozialleistungen an das Land	163.411	182		11,0%	der lfd. Erträge

Kassenbestand per 31.12.2018	<b>640.382</b>	712	37		
offene Forderungen	13.070	(schließliche Reste des OH, des AOH und der DL)			
offene Verbindlichkeiten (inkl. Rücklagen)	83.886				

Rundungsdifferenzen sind möglich

Rang # = Platzierung nach Pro-Kopf-Werten innerhalb der bgld. Gemeinden

**Gemeinde: Steinberg-Dörfel**

Gemeindestatus: Marktgemeinde

PLZ: 7453 GKZ: 10821 Einwohner laut Registerzählung 2016: 1.299

politischer Bezirk: Oberpullendorf

	EURO		EURO
<b>Gesamteinnahmen <sup>1)</sup></b>	<b>2.935.990</b>	<b>Gesamtausgaben <sup>1)</sup></b>	<b>2.562.414</b>
<sup>1)</sup> ohne Zuführungen und Investitions- und Tilgungszuschüsse		<sup>1)</sup> ohne Zuführungen und Investitions- und Tilgungszuschüsse	
<b>Davon Erträge:</b>		<b>Davon Aufwendungen:</b>	
Steuern und Abgaben	379.513	Personalkosten	616.925
Abgabenertragsanteile	985.976	Bezüge der gewählten Organe	88.394
Gebühren	256.317	Verwaltungs- und Betriebsaufwand-ohne 2	483.923
Transferzahlungen	27.617	Zinsen für Finanzschulden	29.670
Bedarfs- und Finanzzuweisungen lfd.	384.124	Transferzahlungen	481.309
Sonstige laufende Erträge	96.414	Sonstige laufende Aufwendungen 4)	0
<b>Laufende Erträge</b>	<b>2.129.961</b>	<b>Laufende Aufwendungen</b>	<b>1.700.221</b>
Einmalige Erträge	85.980	Instandhaltungen 2)	59.803
Kapitaltransfer	39.401	Kapitaltransfer und sonstige einmalige	9.590
<b>Gesamterträge</b>	<b>2.255.342</b>	<b>Gesamtaufwendungen</b>	<b>1.769.614</b>
<b>Davon Transaktionen:</b>		<b>Davon Transaktionen:</b>	
Veräußerungen von Vermögen	71.039	Erwerb von Vermögen	537.400
Darlehensaufnahmen	385.000	Rückzahlung von Finanzschulden	142.578
Rücklagenentnahmen	0	Rücklagenzuführungen	0
Vorjahresüberschuss	224.610	Vorjahresabgang	112.822
<b>Vermögens- und Finanztransaktionen</b>	<b>680.649</b>	<b>Vermögens- und Finanztransaktionen</b>	<b>792.800</b>

	EURO	Pro-Kopf	Rang #	
Gebarungsergebnis	373.576	288	87	
Jahresergebnis	261.788	202	17	
<b>Finanzierungssaldo</b> (Maastricht-Ergebnis)	<b>308.016</b>	<b>237</b>	<b>16</b>	0
<b>Finanzspitze</b> (= lfd. Erträge – lfd. Ausgaben)	<b>313.339</b>	<b>241</b>	<b>57</b>	14,7% der lfd. Erträge

	EURO	Pro-Kopf	Rang #
Schulden gesamt	4.090.423	3.149	168
<b>Schulden für den öffentlichen Haushalt</b>	<b>1.922.772</b>	<b>1.480</b>	<b>160</b>
Schulden für marktbestimmte Betriebe	2.167.651	1.669	160
<i>Haftungen:</i>	<i>418.918</i>		

	EURO	Pro-Kopf	Rang #		
Schuldendienst gesamt	172.248	133	109	8,1%	der lfd. Erträge
<b>SD für den öffentlichen Haushalt</b>	<b>87.055</b>	<b>67</b>	<b>137</b>	<b>4,1%</b>	<b>der lfd. Erträge</b>
SD für marktbestimmte Betriebe	85.193	66	95	4,0%	der lfd. Erträge
Leasing- Miet- und sonst.Refinanzierung 3)	0	0	1	0,0%	der lfd. Erträge

	EURO	Pro-Kopf	Rang #		
<b>Refinanzierungsaufwand gesamt</b>	<b>172.248</b>	<b>133</b>	<b>77</b>	8,1%	der lfd. Erträge
<b>Personalkosten</b>	<b>616.925</b>	<b>475</b>	<b>71</b>	29,0%	der lfd. Erträge
laufende Transferleistungen *)	481.309	371	122	22,6%	der lfd. Erträge
Bezüge der gewählten Organe	88.394	68	84	4,2%	der lfd. Erträge
Verwaltungs- und Betriebsaufwand-ohne 2, 3 mit 4	483.923	373	60	22,7%	der lfd. Erträge
Instandhaltungen	59.803	46	30	2,8%	der lfd. Erträge
<b>laufende Ausgaben</b>	<b>1.902.602</b>	<b>1.465</b>	<b>56</b>	<b>89,3%</b>	<b>der lfd. Erträge</b>

*) davon Landesumlage	81.129	62		3,8%	der lfd. Erträge
*) davon Sozialleistungen an das Land	261.699	201		12,3%	der lfd. Erträge

Kassenbestand per 31.12.2018	<b>402.436</b>	310	102	
offene Forderungen	176.978	(schließliche Reste des OH, des AOH und der DL)		
offene Verbindlichkeiten (inkl. Rücklagen)	205.838			

Rundungsdifferenzen sind möglich

Rang # = Platzierung nach Pro-Kopf-Werten innerhalb der bgld. Gemeinden

**Gemeinde: Stoob**

Gemeindestatus: Marktgemeinde

PLZ: 7344 GKZ: 10822 Einwohner laut Registerzählung 2016: 1.381

politischer Bezirk: Oberpullendorf

	EURO		EURO
<b>Gesamteinnahmen <sup>1)</sup></b>	<b>3.494.473</b>	<b>Gesamtausgaben <sup>1)</sup></b>	<b>3.240.049</b>
<sup>1)</sup> ohne Zuführungen und Investitions- und Tilgungszuschüsse		<sup>1)</sup> ohne Zuführungen und Investitions- und Tilgungszuschüsse	
<b>Davon Erträge:</b>		<b>Davon Aufwendungen:</b>	
Steuern und Abgaben	881.265	Personalkosten	759.851
Abgabenertragsanteile	1.050.877	Bezüge der gewählten Organe	84.665
Gebühren	269.234	Verwaltungs- und Betriebsaufwand-ohne 2	642.836
Transferzahlungen	19.677	Zinsen für Finanzschulden	17.931
Bedarfs- und Finanzzuweisungen lfd.	362.886	Transferzahlungen	669.810
Sonstige laufende Erträge	340.768	Sonstige laufende Aufwendungen 4)	0
<b>Laufende Erträge</b>	<b>2.924.708</b>	<b>Laufende Aufwendungen</b>	<b>2.175.093</b>
Einmalige Erträge	0	Instandhaltungen 2)	209.990
Kapitaltransfer	121.622	Kapitaltransfer und sonstige einmalige	56.516
<b>Gesamterträge</b>	<b>3.046.330</b>	<b>Gesamtaufwendungen</b>	<b>2.441.598</b>
<b>Davon Transaktionen:</b>		<b>Davon Transaktionen:</b>	
Veräußerungen von Vermögen	1.900	Erwerb von Vermögen	649.107
Darlehensaufnahmen	0	Rückzahlung von Finanzschulden	132.987
Rücklagenentnahmen	155.396	Rücklagenzuführungen	16.357
Vorjahresüberschuss	290.847	Vorjahresabgang	0
<b>Vermögens- und Finanztransaktionen</b>	<b>448.143</b>	<b>Vermögens- und Finanztransaktionen</b>	<b>798.451</b>

	EURO	Pro-Kopf	Rang #	
Gebarungsergebnis	254.424	184	123	
Jahresergebnis	-36.424	-26	120	
<b>Finanzierungssaldo</b> (Maastricht-Ergebnis)	<b>-64.747</b>	<b>-47</b>	<b>129</b>	0
<b>Finanzspitze</b> (= lfd. Erträge – lfd. Ausgaben)	<b>406.639</b>	<b>294</b>	<b>30</b>	13,9% der lfd. Erträge

	EURO		
Schulden gesamt	1.685.137	1.220	119
<b>Schulden für den öffentlichen Haushalt</b>	<b>1.419.588</b>	<b>1.028</b>	<b>153</b>
Schulden für marktbestimmte Betriebe	265.549	192	48
<i>Haftungen:</i>	<i>193.071</i>		

	EURO				
Schuldendienst gesamt	150.918	109	95	5,2%	der lfd. Erträge
<b>SD für den öffentlichen Haushalt</b>	<b>130.114</b>	<b>94</b>	<b>151</b>	<b>4,4%</b>	<b>der lfd. Erträge</b>
SD für marktbestimmte Betriebe	20.804	15	28	0,7%	der lfd. Erträge
Leasing- Miet- und sonst.Refinanzierung 3)	6.862	5	21	0,2%	der lfd. Erträge

	EURO				
<b>Refinanzierungsaufwand gesamt</b>	<b>157.780</b>	<b>114</b>	<b>61</b>	5,4%	der lfd. Erträge
<b>Personalkosten</b>	<b>759.851</b>	<b>550</b>	<b>119</b>	26,0%	der lfd. Erträge
laufende Transferleistungen *)	669.810	485	148	22,9%	der lfd. Erträge
Bezüge der gewählten Organe	84.665	61	58	2,9%	der lfd. Erträge
Verwaltungs- und Betriebsaufwand-ohne 2, 3 mit 4	635.974	461	114	21,7%	der lfd. Erträge
Instandhaltungen	209.990	152	141	7,2%	der lfd. Erträge
<b>laufende Ausgaben</b>	<b>2.518.069</b>	<b>1.823</b>	<b>132</b>	<b>86,1%</b>	der lfd. Erträge

*) davon Landesumlage	191.629	139		6,6%	der lfd. Erträge
*) davon Sozialleistungen an das Land	382.132	277		13,1%	der lfd. Erträge

Kassenbestand per 31.12.2018	<b>432.915</b>	313	101	
offene Forderungen	75.889	(schließliche Reste des OH, des AOH und der DL)		
offene Verbindlichkeiten (inkl. Rücklagen)	254.380			

Rundungsdifferenzen sind möglich

Rang # = Platzierung nach Pro-Kopf-Werten innerhalb der bgld. Gemeinden

**Gemeinde: Unterfrauenhaid**

Gemeindestatus: Marktgemeinde

PLZ: 7321 GKZ: 10825 Einwohner laut Registerzählung 2016: 689

politischer Bezirk: Oberpullendorf

	EURO		EURO
<b>Gesamteinnahmen <sup>1)</sup></b>	<b>1.752.532</b>	<b>Gesamtausgaben <sup>1)</sup></b>	<b>1.635.629</b>
<sup>1)</sup> ohne Zuführungen und Investitions- und Tilgungszuschüsse		<sup>1)</sup> ohne Zuführungen und Investitions- und Tilgungszuschüsse	
<b>Davon Erträge:</b>		<b>Davon Aufwendungen:</b>	
Steuern und Abgaben	110.140	Personalkosten	84.549
Abgabenertragsanteile	524.952	Bezüge der gewählten Organe	73.084
Gebühren	90.338	Verwaltungs- und Betriebsaufwand-ohne 2	394.862
Transferzahlungen	-25.295	Zinsen für Finanzschulden	18.822
Bedarfs- und Finanzzuweisungen lfd.	236.437	Transferzahlungen	335.719
Sonstige laufende Erträge	25.556	Sonstige laufende Aufwendungen 4)	0
<b>Laufende Erträge</b>	<b>962.128</b>	<b>Laufende Aufwendungen</b>	<b>907.037</b>
Einmalige Erträge	3.394	Instandhaltungen 2)	108.074
Kapitaltransfer	64.465	Kapitaltransfer und sonstige einmalige	7.810
<b>Gesamterträge</b>	<b>1.029.987</b>	<b>Gesamtaufwendungen</b>	<b>1.022.921</b>
<b>Davon Transaktionen:</b>		<b>Davon Transaktionen:</b>	
Veräußerungen von Vermögen	12.579	Erwerb von Vermögen	552.708
Darlehensaufnahmen	643.436	Rückzahlung von Finanzschulden	60.000
Rücklagenentnahmen	0	Rücklagenzuführungen	0
Vorjahresüberschuss	66.530	Vorjahresabgang	0
<b>Vermögens- und Finanztransaktionen</b>	<b>722.545</b>	<b>Vermögens- und Finanztransaktionen</b>	<b>612.708</b>

	EURO	Pro-Kopf	Rang #	
Gebarungsergebnis	116.903	170	128	
Jahresergebnis	50.373	73	64	
<b>Finanzierungssaldo</b> (Maastricht-Ergebnis)	<b>110.373</b>	<b>160</b>	<b>36</b>	0
<b>Finanzspitze</b> (= lfd. Erträge – lfd. Ausgaben)	<b>-109.588</b>	<b>-159</b>	<b>165</b>	- der lfd. Erträge

	EURO	Pro-Kopf	Rang #
Schulden gesamt	990.102	1.437	133
<b>Schulden für den öffentlichen Haushalt</b>	<b>360.000</b>	<b>522</b>	<b>125</b>
Schulden für marktbestimmte Betriebe	630.102	915	137

Haftungen: 1.989

	EURO	Pro-Kopf	Rang #	Anteil	der lfd. Erträge
Schuldendienst gesamt	78.822	114	97	8,2%	der lfd. Erträge
<b>SD für den öffentlichen Haushalt</b>	<b>63.626</b>	<b>92</b>	<b>150</b>	<b>6,6%</b>	<b>der lfd. Erträge</b>
SD für marktbestimmte Betriebe	15.196	22	39	1,6%	der lfd. Erträge
Leasing- Miet- und sonst.Refinanzierung 3)	0	0	1	0,0%	der lfd. Erträge

	EURO	Pro-Kopf	Rang #	Anteil	der lfd. Erträge
<b>Refinanzierungsaufwand gesamt</b>	<b>78.822</b>	<b>114</b>	<b>62</b>	<b>8,2%</b>	<b>der lfd. Erträge</b>
<b>Personalkosten</b>	<b>84.549</b>	<b>123</b>	<b>3</b>	<b>8,8%</b>	<b>der lfd. Erträge</b>
laufende Transferleistungen *)	335.719	487	149	34,9%	der lfd. Erträge
Bezüge der gewählten Organe	73.084	106	145	7,6%	der lfd. Erträge
Verwaltungs- und Betriebsaufwand-ohne 2, 3 mit 4	394.862	573	150	41,0%	der lfd. Erträge
Instandhaltungen	108.074	157	144	11,2%	der lfd. Erträge
<b>laufende Ausgaben</b>	<b>1.075.111</b>	<b>1.560</b>	<b>86</b>	<b>111,7</b>	<b>der lfd. Erträge</b>

*) davon Landesumlage	30.937	45		3,2%	der lfd. Erträge
*) davon Sozialleistungen an das Land	127.345	185		13,2%	der lfd. Erträge

Kassenbestand per 31.12.2018	<b>17.874</b>	26	165	
offene Forderungen	94.252	(schließliche Reste des OH, des AOH und der DL)		
offene Verbindlichkeiten (inkl. Rücklagen)	-4.777			

Rundungsdifferenzen sind möglich

Rang # = Platzierung nach Pro-Kopf-Werten innerhalb der bgld. Gemeinden

**Gemeinde: Unterrabnitz-Schwendgraben**

Gemeindestatus: Gemeinde

PLZ: 7371 GKZ: 10826 Einwohner laut Registerzählung 2016: 653

politischer Bezirk: Oberpullendorf

	EURO		EURO
<b>Gesamteinnahmen <sup>1)</sup></b>	<b>1.374.116</b>	<b>Gesamtausgaben <sup>1)</sup></b>	<b>1.105.425</b>
<sup>1)</sup> ohne Zuführungen und Investitions- und Tilgungszuschüsse		<sup>1)</sup> ohne Zuführungen und Investitions- und Tilgungszuschüsse	
<b>Davon Erträge:</b>		<b>Davon Aufwendungen:</b>	
Steuern und Abgaben	126.511	Personalkosten	346.321
Abgabenertragsanteile	497.710	Bezüge der gewählten Organe	66.408
Gebühren	116.780	Verwaltungs- und Betriebsaufwand-ohne 2	295.689
Transferzahlungen	16.279	Zinsen für Finanzschulden	6.841
Bedarfs- und Finanzzuweisungen lfd.	351.235	Transferzahlungen	199.349
Sonstige laufende Erträge	50.848	Sonstige laufende Aufwendungen 4)	0
<b>Laufende Erträge</b>	<b>1.159.364</b>	<b>Laufende Aufwendungen</b>	<b>914.608</b>
Einmalige Erträge	21.562	Instandhaltungen 2)	79.234
Kapitaltransfer	12.993	Kapitaltransfer und sonstige einmalige	854
<b>Gesamterträge</b>	<b>1.193.919</b>	<b>Gesamtaufwendungen</b>	<b>994.696</b>
<b>Davon Transaktionen:</b>		<b>Davon Transaktionen:</b>	
Veräußerungen von Vermögen	2.500	Erwerb von Vermögen	34.818
Darlehensaufnahmen	0	Rückzahlung von Finanzschulden	75.911
Rücklagenentnahmen	0	Rücklagenzuführungen	0
Vorjahresüberschuss	177.697	Vorjahresabgang	0
<b>Vermögens- und Finanztransaktionen</b>	<b>180.197</b>	<b>Vermögens- und Finanztransaktionen</b>	<b>110.729</b>

	EURO	Pro-Kopf	Rang #	
Gebarungsergebnis	268.691	411	53	
Jahresergebnis	90.994	139	32	
<b>Finanzierungssaldo</b> (Maastricht-Ergebnis)	<b>112.954</b>	<b>173</b>	<b>30</b>	0
<b>Finanzspitze</b> (= lfd. Erträge – lfd. Ausgaben)	<b>111.173</b>	<b>170</b>	<b>95</b>	9,6% der lfd. Erträge

Schulden gesamt	823.237	1.261	123
<b>Schulden für den öffentlichen Haushalt</b>	<b>272.924</b>	<b>418</b>	<b>113</b>
Schulden für marktbestimmte Betriebe	550.313	843	131
<i>Haftungen:</i>	<i>381.673</i>		

Schuldendienst gesamt	82.752	127	104	7,1%	der lfd. Erträge
<b>SD für den öffentlichen Haushalt</b>	<b>23.515</b>	<b>36</b>	<b>108</b>	<b>2,0%</b>	<b>der lfd. Erträge</b>
SD für marktbestimmte Betriebe	59.236	91	118	5,1%	der lfd. Erträge
Leasing- Miet- und sonst.Refinanzierung 3)	0	0	1	0,0%	der lfd. Erträge

<b>Refinanzierungsaufwand gesamt</b>	<b>82.752</b>	<b>127</b>	<b>73</b>	<b>7,1%</b>	<b>der lfd. Erträge</b>
<b>Personalkosten</b>	<b>346.321</b>	<b>530</b>	<b>107</b>	<b>29,9%</b>	<b>der lfd. Erträge</b>
laufende Transferleistungen *)	199.349	305	77	17,2%	der lfd. Erträge
Bezüge der gewählten Organe	66.408	102	142	5,7%	der lfd. Erträge
Verwaltungs- und Betriebsaufwand-ohne 2, 3 mit 4	295.689	453	111	25,5%	der lfd. Erträge
Instandhaltungen	79.234	121	122	6,8%	der lfd. Erträge
<b>laufende Ausgaben</b>	<b>1.069.752</b>	<b>1.638</b>	<b>98</b>	<b>92,3%</b>	<b>der lfd. Erträge</b>

*) davon Landesumlage	24.375	37		2,1%	der lfd. Erträge
*) davon Sozialleistungen an das Land	118.533	182		10,2%	der lfd. Erträge

Kassenbestand per 31.12.2018	<b>271.349</b>	416	73
offene Forderungen	9.638	(schließliche Reste des OH, des AOH und der DL)	
offene Verbindlichkeiten (inkl. Rücklagen)	12.296		

Rundungsdifferenzen sind möglich

Rang # = Platzierung nach Pro-Kopf-Werten innerhalb der bgld. Gemeinden

**Gemeinde: Weingraben**

Gemeindestatus: Gemeinde

PLZ: 7374 GKZ: 10827 Einwohner laut Registerzählung 2016: 364

politischer Bezirk: Oberpullendorf

	EURO		EURO
<b>Gesamteinnahmen <sup>1)</sup></b>	<b>1.597.498</b>	<b>Gesamtausgaben <sup>1)</sup></b>	<b>694.631</b>
<sup>1)</sup> ohne Zuführungen und Investitions- und Tilgungszuschüsse		<sup>1)</sup> ohne Zuführungen und Investitions- und Tilgungszuschüsse	
<b>Davon Erträge:</b>		<b>Davon Aufwendungen:</b>	
Steuern und Abgaben	47.018	Personalkosten	224.992
Abgabenertragsanteile	277.556	Bezüge der gewählten Organe	57.520
Gebühren	119.159	Verwaltungs- und Betriebsaufwand-ohne 2	130.923
Transferzahlungen	-3.440	Zinsen für Finanzschulden	751
Bedarfs- und Finanzzuweisungen lfd.	215.633	Transferzahlungen	105.961
Sonstige laufende Erträge	59.383	Sonstige laufende Aufwendungen 4)	0
<b>Laufende Erträge</b>	<b>715.308</b>	<b>Laufende Aufwendungen</b>	<b>520.147</b>
Einmalige Erträge	35	Instandhaltungen 2)	104.697
Kapitaltransfer	23.009	Kapitaltransfer und sonstige einmalige	2.500
<b>Gesamterträge</b>	<b>738.353</b>	<b>Gesamtaufwendungen</b>	<b>627.343</b>
<b>Davon Transaktionen:</b>		<b>Davon Transaktionen:</b>	
Veräußerungen von Vermögen	10.032	Erwerb von Vermögen	53.097
Darlehensaufnahmen	0	Rückzahlung von Finanzschulden	14.190
Rücklagenentnahmen	0	Rücklagenzuführungen	0
Vorjahresüberschuss	849.113	Vorjahresabgang	0
<b>Vermögens- und Finanztransaktionen</b>	<b>859.145</b>	<b>Vermögens- und Finanztransaktionen</b>	<b>67.287</b>

	EURO	Pro-Kopf	Rang #	
Gebারণsergebnis	902.867	2.480	2	
Jahresergebnis	53.754	148	27	
<b>Finanzierungssaldo</b> (Maastricht-Ergebnis)	<b>53.754</b>	<b>148</b>	<b>38</b>	0
<b>Finanzspitze</b> (= lfd. Erträge – lfd. Ausgaben)	<b>76.309</b>	<b>210</b>	<b>72</b>	10,7% der lfd. Erträge

Schulden gesamt	31.710	87	11
<b>Schulden für den öffentlichen Haushalt</b>	<b>0</b>	<b>0</b>	<b>1</b>
Schulden für marktbestimmte Betriebe	31.710	87	29
<i>Haftungen:</i>	<i>11.021</i>		

Schuldendienst gesamt	14.941	41	30	2,1%	der lfd. Erträge
<b>SD für den öffentlichen Haushalt</b>	<b>0</b>	<b>0</b>	<b>1</b>	<b>0,0%</b>	<b>der lfd. Erträge</b>
SD für marktbestimmte Betriebe	14.941	41	66	2,1%	der lfd. Erträge
Leasing- Miet- und sonst.Refinanzierung 3)	3.937	11	35	0,6%	der lfd. Erträge

<b>Refinanzierungsaufwand gesamt</b>	<b>18.878</b>	<b>52</b>	<b>10</b>	2,6%	der lfd. Erträge
<b>Personalkosten</b>	<b>224.992</b>	<b>618</b>	<b>144</b>	31,5%	der lfd. Erträge
laufende Transferleistungen *)	105.961	291	57	14,8%	der lfd. Erträge
Bezüge der gewählten Organe	57.520	158	164	8,0%	der lfd. Erträge
Verwaltungs- und Betriebsaufwand-ohne 2, 3 mit 4	126.985	349	42	17,8%	der lfd. Erträge
Instandhaltungen	104.697	288	166	14,6%	der lfd. Erträge
<b>laufende Ausgaben</b>	<b>639.034</b>	<b>1.756</b>	<b>123</b>	<b>89,3%</b>	der lfd. Erträge

*) davon Landesumlage	9.214	25		1,3%	der lfd. Erträge
*) davon Sozialleistungen an das Land	62.569	172		8,7%	der lfd. Erträge

Kassenbestand per 31.12.2018	<b>876.083</b>	<b>2.407</b>	<b>2</b>		
offene Forderungen	41.088	(schließliche Reste des OH, des AOH und der DL)			
offene Verbindlichkeiten (inkl. Rücklagen)	14.304				

Rundungsdifferenzen sind möglich

Rang # = Platzierung nach Pro-Kopf-Werten innerhalb der bgld. Gemeinden



**Gemeinde: Weppersdorf**

Gemeindestatus: Marktgemeinde

PLZ: 7331 GKZ: 10823 Einwohner laut Registerzählung 2016: 1.816

politischer Bezirk: Oberpullendorf

	EURO		EURO
<b>Gesamteinnahmen <sup>1)</sup></b>	<b>3.736.995</b>	<b>Gesamtausgaben <sup>1)</sup></b>	<b>3.233.758</b>
<sup>1)</sup> ohne Zuführungen und Investitions- und Tilgungszuschüsse		<sup>1)</sup> ohne Zuführungen und Investitions- und Tilgungszuschüsse	
<b>Davon Erträge:</b>		<b>Davon Aufwendungen:</b>	
Steuern und Abgaben	486.389	Personalkosten	757.924
Abgabenertragsanteile	1.392.487	Bezüge der gewählten Organe	113.330
Gebühren	262.094	Verwaltungs- und Betriebsaufwand-ohne 2	643.058
Transferzahlungen	58.065	Zinsen für Finanzschulden	9.059
Bedarfs- und Finanzzuweisungen lfd.	417.023	Transferzahlungen	573.195
Sonstige laufende Erträge	245.378	Sonstige laufende Aufwendungen 4)	0
<b>Laufende Erträge</b>	<b>2.861.436</b>	<b>Laufende Aufwendungen</b>	<b>2.096.566</b>
Einmalige Erträge	23.793	Instandhaltungen 2)	215.697
Kapitaltransfer	43.864	Kapitaltransfer und sonstige einmalige	0
<b>Gesamterträge</b>	<b>2.929.093</b>	<b>Gesamtaufwendungen</b>	<b>2.312.263</b>
<b>Davon Transaktionen:</b>		<b>Davon Transaktionen:</b>	
Veräußerungen von Vermögen	96.397	Erwerb von Vermögen	797.318
Darlehensaufnahmen	252.820	Rückzahlung von Finanzschulden	112.219
Rücklagenentnahmen	0	Rücklagenzuführungen	11.957
Vorjahresüberschuss	458.685	Vorjahresabgang	0
<b>Vermögens- und Finanztransaktionen</b>	<b>807.902</b>	<b>Vermögens- und Finanztransaktionen</b>	<b>921.495</b>

	EURO	Pro-Kopf	Rang #	
Gebarungsergebnis	503.236	277	93	
Jahresergebnis	44.552	25	89	vorz. Tilgung
<b>Finanzierungssaldo</b> (Maastricht-Ergebnis)	<b>-120.434</b>	<b>-66</b>	<b>134</b>	6.685
<b>Finanzspitze</b> (= lfd. Erträge – lfd. Ausgaben)	<b>460.747</b>	<b>254</b>	<b>51</b>	16,1% der lfd. Erträge

Schulden gesamt	833.907	459	44
<b>Schulden für den öffentlichen Haushalt</b>	<b>293.516</b>	<b>162</b>	<b>78</b>
Schulden für marktbestimmte Betriebe	540.391	298	60
<i>Haftungen:</i>	<i>16.599</i>		

Schuldendienst gesamt	121.279	67	54	4,2%	der lfd. Erträge
<b>SD für den öffentlichen Haushalt</b>	<b>27.796</b>	<b>15</b>	<b>65</b>	<b>1,0%</b>	<b>der lfd. Erträge</b>
SD für marktbestimmte Betriebe	93.483	51	86	3,3%	der lfd. Erträge
Leasing- Miet- und sonst.Refinanzierung 3)	0	0	1	0,0%	der lfd. Erträge

<b>Refinanzierungsaufwand gesamt</b>	<b>121.279</b>	<b>67</b>	<b>20</b>	4,2%	der lfd. Erträge
<b>Personalkosten</b>	<b>757.924</b>	<b>417</b>	<b>35</b>	26,5%	der lfd. Erträge
laufende Transferleistungen *)	573.195	316	89	20,0%	der lfd. Erträge
Bezüge der gewählten Organe	113.330	62	64	4,0%	der lfd. Erträge
Verwaltungs- und Betriebsaufwand-ohne 2, 3 mit 4	643.058	354	48	22,5%	der lfd. Erträge
Instandhaltungen	215.697	119	118	7,5%	der lfd. Erträge
<b>laufende Ausgaben</b>	<b>2.424.483</b>	<b>1.335</b>	<b>22</b>	<b>84,7%</b>	der lfd. Erträge

*) davon Landesumlage	98.751	54		3,5%	der lfd. Erträge
*) davon Sozialleistungen an das Land	361.610	199		12,6%	der lfd. Erträge

Kassenbestand per 31.12.2018	<b>711.569</b>	392	79
offene Forderungen	68.852	(schließliche Reste des OH, des AOH und der DL)	
offene Verbindlichkeiten (inkl. Rücklagen)	277.185		

Rundungsdifferenzen sind möglich

Rang # = Platzierung nach Pro-Kopf-Werten innerhalb der bgld. Gemeinden



**DATENBLÄTTER  
BEZIRK  
OBERWART**



## Bezirk Oberwart

Gemeindestatus:

PLZ: GKZ:

Einwohner laut Registerzählung 2016: 54.172

politischer Bezirk:

	EURO		EURO
<b>Gesamteinnahmen <sup>1)</sup></b>	<b>134.816.200</b>	<b>Gesamtausgaben <sup>1)</sup></b>	<b>114.818.982</b>
<sup>1)</sup> ohne Zuführungen und Investitions- und Tilgungszuschüsse		<sup>1)</sup> ohne Zuführungen und Investitions- und Tilgungszuschüsse	
<b>Davon Erträge:</b>		<b>Davon Aufwendungen:</b>	
Steuern und Abgaben	18.786.068	Personalkosten	29.319.755
Abgabenertragsanteile	42.020.127	Bezüge der gewählten Organe	3.067.283
Gebühren	12.024.092	Verwaltungs- und Betriebsaufwand-ohne 2	26.204.257
Transferzahlungen	1.828.730	Zinsen für Finanzschulden	529.794
Bedarfs- und Finanzzuweisungen lfd.	14.732.993	Transferzahlungen	21.778.258
Sonstige laufende Erträge	10.625.291	Sonstige laufende Aufwendungen 4)	0
<b>Laufende Erträge</b>	<b>100.017.300</b>	<b>Laufende Aufwendungen</b>	<b>80.899.347</b>
Einmalige Erträge	1.035.767	Instandhaltungen 2)	5.947.600
Kapitaltransfer	4.798.238	Kapitaltransfer und sonstige einmalige	1.501.540
<b>Gesamterträge</b>	<b>105.851.305</b>	<b>Gesamtaufwendungen</b>	<b>88.348.488</b>
<b>Davon Transaktionen:</b>		<b>Davon Transaktionen:</b>	
Veräußerungen von Vermögen	3.364.990	Erwerb von Vermögen	19.892.273
Darlehensaufnahmen	6.901.297	Rückzahlung von Finanzschulden	5.424.366
Rücklagenentnahmen	445.746	Rücklagenzuführungen	868.597
Vorjahresüberschuss	18.252.862	Vorjahresabgang	285.258
<b>Vermögens- und Finanztransaktionen</b>	<b>28.964.895</b>	<b>Vermögens- und Finanztransaktionen</b>	<b>26.470.494</b>

	EURO	Pro-Kopf	Rang #	
Gebahrungsergebnis	19.997.218	369		
Jahresergebnis	2.029.614	37		vorz. Tilgung
<b>Finanzierungssaldo</b> (Maastricht-Ergebnis)	<b>-686.742</b>	<b>-13</b>		393.233
<b>Finanzspitze</b> (= lfd. Erträge – lfd. Ausgaben)	<b>8.778.170</b>	<b>162</b>		8,8% der lfd. Erträge

Schulden gesamt	53.827.879	994	
<b>Schulden für den öffentlichen Haushalt</b>	<b>19.653.369</b>	<b>363</b>	
Schulden für marktbestimmte Betriebe	34.174.510	631	
<i>Haftungen:</i>	<i>35.709.370</i>		

Schuldendienst gesamt	5.954.160	110	6,0%	der lfd. Erträge
<b>SD für den öffentlichen Haushalt</b>	<b>1.717.529</b>	<b>32</b>	<b>1,7%</b>	<b>der lfd. Erträge</b>
SD für marktbestimmte Betriebe	4.236.631	78	4,2%	der lfd. Erträge
Leasing- Miet- und sonst.Refinanzierung 3)	3.149.641	58	3,1%	der lfd. Erträge

<b>Refinanzierungsaufwand gesamt</b>	<b>9.103.801</b>	<b>168</b>	9,1%	der lfd. Erträge
<b>Personalkosten</b>	<b>29.319.755</b>	<b>541</b>	29,3%	der lfd. Erträge
laufende Transferleistungen *)	21.778.258	402	21,8%	der lfd. Erträge
Bezüge der gewählten Organe	3.067.283	57	3,1%	der lfd. Erträge
Verwaltungs- und Betriebsaufwand-ohne 2, 3 mit 4	23.054.617	426	23,1%	der lfd. Erträge
Instandhaltungen	5.947.600	110	5,9%	der lfd. Erträge
<b>laufende Ausgaben</b>	<b>92.271.314</b>	<b>1.703</b>	<b>92,3%</b>	<b>der lfd. Erträge</b>

*) davon Landesumlage	3.617.067	67	3,6%	der lfd. Erträge
*) davon Sozialleistungen an das Land	11.381.019	210	11,4%	der lfd. Erträge

Kassenbestand per 31.12.2018	<b>23.808.939</b>	440		
offene Forderungen	4.084.883	(schließliche Reste des OH, des AOH und der DL)		
offene Verbindlichkeiten (inkl. Rücklagen)	7.896.604			

Rundungsdifferenzen sind möglich

Rang # = Platzierung nach Pro-Kopf-Werten innerhalb der bgld. Gemeinden

**Gemeinde: Bad Tatzmannsdorf**

Gemeindestatus: Gemeinde

PLZ: 7431 GKZ: 10901 Einwohner laut Registerzählung 2016: 1.538

politischer Bezirk: Oberwart

	EURO		EURO
<b>Gesamteinnahmen <sup>1)</sup></b>	<b>6.052.528</b>	<b>Gesamtausgaben <sup>1)</sup></b>	<b>5.315.738</b>
<sup>1)</sup> ohne Zuführungen und Investitions- und Tilgungszuschüsse		<sup>1)</sup> ohne Zuführungen und Investitions- und Tilgungszuschüsse	
<b>Davon Erträge:</b>		<b>Davon Aufwendungen:</b>	
Steuern und Abgaben	2.203.274	Personalkosten	869.327
Abgabenertragsanteile	1.611.321	Bezüge der gewählten Organe	91.586
Gebühren	714.449	Verwaltungs- und Betriebsaufwand-ohne 2	1.301.565
Transferzahlungen	-22.550	Zinsen für Finanzschulden	5.358
Bedarfs- und Finanzzuweisungen lfd.	428.335	Transferzahlungen	1.823.370
Sonstige laufende Erträge	411.076	Sonstige laufende Aufwendungen 4)	0
<b>Laufende Erträge</b>	<b>5.345.906</b>	<b>Laufende Aufwendungen</b>	<b>4.091.207</b>
Einmalige Erträge	21.670	Instandhaltungen 2)	153.091
Kapitaltransfer	47.720	Kapitaltransfer und sonstige einmalige	47.773
<b>Gesamterträge</b>	<b>5.415.295</b>	<b>Gesamtaufwendungen</b>	<b>4.292.071</b>
<b>Davon Transaktionen:</b>		<b>Davon Transaktionen:</b>	
Veräußerungen von Vermögen	0	Erwerb von Vermögen	849.868
Darlehensaufnahmen	0	Rückzahlung von Finanzschulden	100.955
Rücklagenentnahmen	12.833	Rücklagenzuführungen	72.845
Vorjahresüberschuss	624.400	Vorjahresabgang	0
<b>Vermögens- und Finanztransaktionen</b>	<b>637.233</b>	<b>Vermögens- und Finanztransaktionen</b>	<b>1.023.667</b>

	EURO	Pro-Kopf	Rang #	
Gebarungsergebnis	736.790	479	43	
Jahresergebnis	112.390	73	65	
<b>Finanzierungssaldo</b> (Maastricht-Ergebnis)	<b>322.848</b>	<b>210</b>	<b>21</b>	0
<b>Finanzspitze</b> (= lfd. Erträge – lfd. Ausgaben)	<b>1.022.323</b>	<b>665</b>	<b>2</b>	19,1% der lfd. Erträge

Schulden gesamt	525.514	342	32
<b>Schulden für den öffentlichen Haushalt</b>	<b>280.702</b>	<b>183</b>	<b>84</b>
Schulden für marktbestimmte Betriebe	244.812	159	41
<i>Haftungen:</i>	<i>651.363</i>		

Schuldendienst gesamt	106.313	69	59	2,0%	der lfd. Erträge
<b>SD für den öffentlichen Haushalt</b>	<b>71.134</b>	<b>46</b>	<b>118</b>	<b>1,3%</b>	<b>der lfd. Erträge</b>
SD für marktbestimmte Betriebe	35.179	23	41	0,7%	der lfd. Erträge
Leasing- Miet- und sonst.Refinanzierung 3)	105.501	69	123	2,0%	der lfd. Erträge

<b>Refinanzierungsaufwand gesamt</b>	<b>211.813</b>	<b>138</b>	<b>80</b>	<b>4,0%</b>	<b>der lfd. Erträge</b>
<b>Personalkosten</b>	<b>869.327</b>	<b>565</b>	<b>125</b>	<b>16,3%</b>	<b>der lfd. Erträge</b>
laufende Transferleistungen *)	1.823.370	1.186	171	34,1%	der lfd. Erträge
Bezüge der gewählten Organe	91.586	60	56	1,7%	der lfd. Erträge
Verwaltungs- und Betriebsaufwand-ohne 2, 3 mit 4	1.196.065	778	168	22,4%	der lfd. Erträge
Instandhaltungen	153.091	100	102	2,9%	der lfd. Erträge
<b>laufende Ausgaben</b>	<b>4.345.253</b>	<b>2.825</b>	<b>169</b>	<b>81,3%</b>	<b>der lfd. Erträge</b>

*) davon Landesumlage	243.720	158		4,6%	der lfd. Erträge
*) davon Sozialleistungen an das Land	504.443	328		9,4%	der lfd. Erträge

Kassenbestand per 31.12.2018	<b>1.077.886</b>	701	39
offene Forderungen	168.318	(schließliche Reste des OH, des AOH und der DL)	
offene Verbindlichkeiten (inkl. Rücklagen)	509.414		

Rundungsdifferenzen sind möglich

Rang # = Platzierung nach Pro-Kopf-Werten innerhalb der bgld. Gemeinden

**Gemeinde: Badersdorf**

Gemeindestatus: Gemeinde

PLZ: 7512 GKZ: 10931 Einwohner laut Registerzählung 2016: 297

politischer Bezirk: Oberwart

	EURO		EURO
<b>Gesamteinnahmen <sup>1)</sup></b>	<b>851.317</b>	<b>Gesamtausgaben <sup>1)</sup></b>	<b>649.252</b>
<sup>1)</sup> ohne Zuführungen und Investitions- und Tilgungszuschüsse		<sup>1)</sup> ohne Zuführungen und Investitions- und Tilgungszuschüsse	
<b>Davon Erträge:</b>		<b>Davon Aufwendungen:</b>	
Steuern und Abgaben	39.157	Personalkosten	103.940
Abgabenertragsanteile	227.290	Bezüge der gewählten Organe	57.429
Gebühren	37.707	Verwaltungs- und Betriebsaufwand-ohne 2	156.442
Transferzahlungen	50.401	Zinsen für Finanzschulden	1.151
Bedarfs- und Finanzzuweisungen lfd.	108.362	Transferzahlungen	89.070
Sonstige laufende Erträge	63.122	Sonstige laufende Aufwendungen 4)	0
<b>Laufende Erträge</b>	<b>526.039</b>	<b>Laufende Aufwendungen</b>	<b>408.034</b>
Einmalige Erträge	0	Instandhaltungen 2)	11.103
Kapitaltransfer	2.077	Kapitaltransfer und sonstige einmalige	24.976
<b>Gesamterträge</b>	<b>528.116</b>	<b>Gesamtaufwendungen</b>	<b>444.113</b>
<b>Davon Transaktionen:</b>		<b>Davon Transaktionen:</b>	
Veräußerungen von Vermögen	17.826	Erwerb von Vermögen	180.110
Darlehensaufnahmen	0	Rückzahlung von Finanzschulden	25.029
Rücklagenentnahmen	0	Rücklagenzuführungen	0
Vorjahresüberschuss	305.376	Vorjahresabgang	0
<b>Vermögens- und Finanztransaktionen</b>	<b>323.202</b>	<b>Vermögens- und Finanztransaktionen</b>	<b>205.139</b>

	EURO	Pro-Kopf	Rang #	
Gebbarungsergebnis	202.065	680	25	
Jahresergebnis	-103.311	-348	167	
<b>Finanzierungssaldo</b> (Maastricht-Ergebnis)	<b>-103.311</b>	<b>-348</b>	<b>163</b>	0
<b>Finanzspitze</b> (= lfd. Erträge – lfd. Ausgaben)	<b>81.873</b>	<b>276</b>	<b>38</b>	15,6% der lfd. Erträge

Schulden gesamt	102.306	344	33
<b>Schulden für den öffentlichen Haushalt</b>	<b>0</b>	<b>0</b>	<b>1</b>
Schulden für marktbestimmte Betriebe	102.306	344	71

Haftungen: 11.817

Schuldendienst gesamt	26.181	88	70	5,0%	der lfd. Erträge
<b>SD für den öffentlichen Haushalt</b>	<b>0</b>	<b>0</b>	<b>1</b>	<b>0,0%</b>	<b>der lfd. Erträge</b>
SD für marktbestimmte Betriebe	26.181	88	113	5,0%	der lfd. Erträge
Leasing- Miet- und sonst.Refinanzierung 3)	3.946	13	39	0,8%	der lfd. Erträge

<b>Refinanzierungsaufwand gesamt</b>	<b>30.127</b>	<b>101</b>	<b>41</b>	<b>5,7%</b>	<b>der lfd. Erträge</b>
<b>Personalkosten</b>	<b>103.940</b>	<b>350</b>	<b>15</b>	<b>19,8%</b>	<b>der lfd. Erträge</b>
laufende Transferleistungen *)	89.070	300	68	16,9%	der lfd. Erträge
Bezüge der gewählten Organe	57.429	193	166	10,9%	der lfd. Erträge
Verwaltungs- und Betriebsaufwand-ohne 2, 3 mit 4	152.496	513	135	29,0%	der lfd. Erträge
Instandhaltungen	11.103	37	16	2,1%	der lfd. Erträge
<b>laufende Ausgaben</b>	<b>444.166</b>	<b>1.496</b>	<b>65</b>	<b>84,4%</b>	<b>der lfd. Erträge</b>

*) davon Landesumlage	8.209	28		1,6%	der lfd. Erträge
*) davon Sozialleistungen an das Land	51.545	174		9,8%	der lfd. Erträge

Kassenbestand per 31.12.2018	<b>209.503</b>	705	38
offene Forderungen	2.605	(schließliche Reste des OH, des AOH und der DL)	
offene Verbindlichkeiten (inkl. Rücklagen)	10.043		

Rundungsdifferenzen sind möglich

Rang # = Platzierung nach Pro-Kopf-Werten innerhalb der bgld. Gemeinden

**Gemeinde: Bernstein**

Gemeindestatus: Marktgemeinde

PLZ: 7434 GKZ: 10902 Einwohner laut Registerzählung 2016: 2.192

politischer Bezirk: Oberwart

	EURO		EURO
<b>Gesamteinnahmen <sup>1)</sup></b>	<b>4.206.309</b>	<b>Gesamtausgaben <sup>1)</sup></b>	<b>3.682.062</b>
<sup>1)</sup> ohne Zuführungen und Investitions- und Tilgungszuschüsse		<sup>1)</sup> ohne Zuführungen und Investitions- und Tilgungszuschüsse	
<b>Davon Erträge:</b>		<b>Davon Aufwendungen:</b>	
Steuern und Abgaben	386.515	Personalkosten	857.108
Abgabenertragsanteile	1.697.442	Bezüge der gewählten Organe	118.477
Gebühren	564.364	Verwaltungs- und Betriebsaufwand-ohne 2	1.087.351
Transferzahlungen	-128.424	Zinsen für Finanzschulden	13.856
Bedarfs- und Finanzzuweisungen lfd.	631.375	Transferzahlungen	614.439
Sonstige laufende Erträge	330.659	Sonstige laufende Aufwendungen 4)	0
<b>Laufende Erträge</b>	<b>3.481.931</b>	<b>Laufende Aufwendungen</b>	<b>2.691.230</b>
Einmalige Erträge	10.783	Instandhaltungen 2)	249.150
Kapitaltransfer	395.119	Kapitaltransfer und sonstige einmalige	57.897
<b>Gesamterträge</b>	<b>3.887.833</b>	<b>Gesamtaufwendungen</b>	<b>2.998.278</b>
<b>Davon Transaktionen:</b>		<b>Davon Transaktionen:</b>	
Veräußerungen von Vermögen	128.790	Erwerb von Vermögen	506.735
Darlehensaufnahmen	0	Rückzahlung von Finanzschulden	149.312
Rücklagenentnahmen	0	Rücklagenzuführungen	27.737
Vorjahresüberschuss	189.686	Vorjahresabgang	0
<b>Vermögens- und Finanztransaktionen</b>	<b>318.476</b>	<b>Vermögens- und Finanztransaktionen</b>	<b>683.784</b>

	EURO	Pro-Kopf	Rang #	
Gebbarungsergebnis	524.247	239	103	
Jahresergebnis	334.561	153	25	
<b>Finanzierungssaldo</b> (Maastricht-Ergebnis)	<b>362.283</b>	<b>165</b>	<b>34</b>	0
<b>Finanzspitze</b> (= lfd. Erträge – lfd. Ausgaben)	<b>403.022</b>	<b>184</b>	<b>89</b>	11,6% der lfd. Erträge

Schulden gesamt	780.350	356	35
<b>Schulden für den öffentlichen Haushalt</b>	<b>0</b>	<b>0</b>	<b>1</b>
Schulden für marktbestimmte Betriebe	780.350	356	75
<i>Haftungen:</i>	<i>602.736</i>		

Schuldendienst gesamt	163.168	74	64	4,7%	der lfd. Erträge
<b>SD für den öffentlichen Haushalt</b>	<b>0</b>	<b>0</b>	<b>1</b>	<b>0,0%</b>	<b>der lfd. Erträge</b>
SD für marktbestimmte Betriebe	163.168	74	102	4,7%	der lfd. Erträge
Leasing- Miet- und sonst.Refinanzierung 3)	98.491	45	93	2,8%	der lfd. Erträge

<b>Refinanzierungsaufwand gesamt</b>	<b>261.659</b>	<b>119</b>	<b>66</b>	<b>7,5%</b>	<b>der lfd. Erträge</b>
<b>Personalkosten</b>	<b>857.108</b>	<b>391</b>	<b>27</b>	<b>24,6%</b>	<b>der lfd. Erträge</b>
laufende Transferleistungen *)	614.439	280	35	17,6%	der lfd. Erträge
Bezüge der gewählten Organe	118.477	54	40	3,4%	der lfd. Erträge
Verwaltungs- und Betriebsaufwand-ohne 2, 3 mit 4	988.860	451	110	28,4%	der lfd. Erträge
Instandhaltungen	249.150	114	113	7,2%	der lfd. Erträge
<b>laufende Ausgaben</b>	<b>3.089.692</b>	<b>1.410</b>	<b>44</b>	<b>88,7%</b>	<b>der lfd. Erträge</b>

*) davon Landesumlage	69.349	32		2,0%	der lfd. Erträge
*) davon Sozialleistungen an das Land	401.214	183		11,5%	der lfd. Erträge

Kassenbestand per 31.12.2018	<b>1.011.619</b>	462	62
offene Forderungen	120.857	(schließliche Reste des OH, des AOH und der DL)	
offene Verbindlichkeiten (inkl. Rücklagen)	608.229		

Rundungsdifferenzen sind möglich

Rang # = Platzierung nach Pro-Kopf-Werten innerhalb der bgld. Gemeinden



**Gemeinde: Deutsch Schützen - Eisenberg**

Gemeindestatus: Gemeinde

PLZ: 7474 GKZ: 10903 Einwohner laut Registerzählung 2016: 1.135

politischer Bezirk: Oberwart

	EURO		EURO
<b>Gesamteinnahmen <sup>1)</sup></b>	<b>2.627.876</b>	<b>Gesamtausgaben <sup>1)</sup></b>	<b>2.255.374</b>
<sup>1)</sup> ohne Zuführungen und Investitions- und Tilgungszuschüsse		<sup>1)</sup> ohne Zuführungen und Investitions- und Tilgungszuschüsse	
<b>Davon Erträge:</b>		<b>Davon Aufwendungen:</b>	
Steuern und Abgaben	146.133	Personalkosten	509.633
Abgabenertragsanteile	876.010	Bezüge der gewählten Organe	88.346
Gebühren	223.879	Verwaltungs- und Betriebsaufwand-ohne 2	463.733
Transferzahlungen	-4.732	Zinsen für Finanzschulden	15.325
Bedarfs- und Finanzzuweisungen lfd.	401.606	Transferzahlungen	327.285
Sonstige laufende Erträge	199.099	Sonstige laufende Aufwendungen 4)	0
<b>Laufende Erträge</b>	<b>1.841.994</b>	<b>Laufende Aufwendungen</b>	<b>1.404.322</b>
Einmalige Erträge	13.606	Instandhaltungen 2)	110.153
Kapitaltransfer	70.807	Kapitaltransfer und sonstige einmalige	179.821
<b>Gesamterträge</b>	<b>1.926.407</b>	<b>Gesamtaufwendungen</b>	<b>1.694.296</b>
<b>Davon Transaktionen:</b>		<b>Davon Transaktionen:</b>	
Veräußerungen von Vermögen	17.564	Erwerb von Vermögen	484.451
Darlehensaufnahmen	230.000	Rückzahlung von Finanzschulden	63.342
Rücklagenentnahmen	0	Rücklagenzuführungen	1
Vorjahresüberschuss	453.905	Vorjahresabgang	13.284
<b>Vermögens- und Finanztransaktionen</b>	<b>701.469</b>	<b>Vermögens- und Finanztransaktionen</b>	<b>561.078</b>

	EURO	Pro-Kopf	Rang #	
Gebarungsergebnis	372.502	328	73	
Jahresergebnis	-68.119	-60	137	
<b>Finanzierungssaldo</b> (Maastricht-Ergebnis)	<b>-68.118</b>	<b>-60</b>	<b>131</b>	0
<b>Finanzspitze</b> (= lfd. Erträge – lfd. Ausgaben)	<b>277.783</b>	<b>245</b>	<b>55</b>	15,1% der lfd. Erträge

	EURO		
Schulden gesamt	1.822.732	1.606	142
<b>Schulden für den öffentlichen Haushalt</b>	<b>0</b>	<b>0</b>	<b>1</b>
Schulden für marktbestimmte Betriebe	1.822.732	1.606	158
<i>Haftungen:</i>	<i>156.789</i>		

	EURO				
Schuldendienst gesamt	78.668	69	61	4,3%	der lfd. Erträge
<b>SD für den öffentlichen Haushalt</b>	<b>0</b>	<b>0</b>	<b>1</b>	<b>0,0%</b>	<b>der lfd. Erträge</b>
SD für marktbestimmte Betriebe	78.668	69	99	4,3%	der lfd. Erträge
Leasing- Miet- und sonst.Refinanzierung 3)	31.434	28	63	1,7%	der lfd. Erträge

	EURO				
<b>Refinanzierungsaufwand gesamt</b>	<b>110.101</b>	<b>97</b>	<b>39</b>	6,0%	der lfd. Erträge
<b>Personalkosten</b>	<b>509.633</b>	<b>449</b>	<b>56</b>	27,7%	der lfd. Erträge
laufende Transferleistungen *)	327.285	288	49	17,8%	der lfd. Erträge
Bezüge der gewählten Organe	88.346	78	105	4,8%	der lfd. Erträge
Verwaltungs- und Betriebsaufwand-ohne 2, 3 mit 4	432.300	381	71	23,5%	der lfd. Erträge
Instandhaltungen	110.153	97	97	6,0%	der lfd. Erträge
<b>laufende Ausgaben</b>	<b>1.577.817</b>	<b>1.390</b>	<b>39</b>	<b>85,7%</b>	<b>der lfd. Erträge</b>

*) davon Landesumlage	25.802	23		1,4%	der lfd. Erträge
*) davon Sozialleistungen an das Land	198.585	175		10,8%	der lfd. Erträge

Kassenbestand per 31.12.2018	<b>367.070</b>	323	96	
offene Forderungen	55.603	(schließliche Reste des OH, des AOH und der DL)		
offene Verbindlichkeiten (inkl. Rücklagen)	50.171			

Rundungsdifferenzen sind möglich

Rang # = Platzierung nach Pro-Kopf-Werten innerhalb der bgld. Gemeinden

**Gemeinde: Grafenschachen**

Gemeindestatus: Gemeinde

PLZ: 7423 GKZ: 10904 Einwohner laut Registerzählung 2016: 1.222

politischer Bezirk: Oberwart

	EURO		EURO
<b>Gesamteinnahmen <sup>1)</sup></b>	<b>2.326.742</b>	<b>Gesamtausgaben <sup>1)</sup></b>	<b>2.234.318</b>
<sup>1)</sup> ohne Zuführungen und Investitions- und Tilgungszuschüsse		<sup>1)</sup> ohne Zuführungen und Investitions- und Tilgungszuschüsse	
<b>Davon Erträge:</b>		<b>Davon Aufwendungen:</b>	
Steuern und Abgaben	516.006	Personalkosten	596.145
Abgabenertragsanteile	930.112	Bezüge der gewählten Organe	77.835
Gebühren	231.264	Verwaltungs- und Betriebsaufwand-ohne 2	571.230
Transferzahlungen	60.141	Zinsen für Finanzschulden	4.537
Bedarfs- und Finanzzuweisungen lfd.	293.928	Transferzahlungen	476.461
Sonstige laufende Erträge	119.912	Sonstige laufende Aufwendungen 4)	0
<b>Laufende Erträge</b>	<b>2.151.364</b>	<b>Laufende Aufwendungen</b>	<b>1.726.208</b>
Einmalige Erträge	10.076	Instandhaltungen 2)	72.320
Kapitaltransfer	76.466	Kapitaltransfer und sonstige einmalige	16.003
<b>Gesamterträge</b>	<b>2.237.906</b>	<b>Gesamtaufwendungen</b>	<b>1.814.531</b>
<b>Davon Transaktionen:</b>		<b>Davon Transaktionen:</b>	
Veräußerungen von Vermögen	62.580	Erwerb von Vermögen	348.548
Darlehensaufnahmen	0	Rückzahlung von Finanzschulden	38.215
Rücklagenentnahmen	0	Rücklagenzuführungen	33.024
Vorjahresüberschuss	26.256	Vorjahresabgang	0
<b>Vermögens- und Finanztransaktionen</b>	<b>88.835</b>	<b>Vermögens- und Finanztransaktionen</b>	<b>419.788</b>

	EURO	Pro-Kopf	Rang #	
Gebahrungsergebnis	92.423	76	148	
Jahresergebnis	66.168	54	75	
<b>Finanzierungssaldo</b> (Maastricht-Ergebnis)	<b>81.182</b>	<b>66</b>	<b>68</b>	0
<b>Finanzspitze</b> (= lfd. Erträge – lfd. Ausgaben)	<b>324.697</b>	<b>266</b>	<b>44</b>	15,1% der lfd. Erträge

Schulden gesamt	328.659	269	26
<b>Schulden für den öffentlichen Haushalt</b>	<b>0</b>	<b>0</b>	<b>1</b>
Schulden für marktbestimmte Betriebe	328.659	269	57

Haftungen: 49.731

Schuldendienst gesamt	42.752	35	23	2,0%	der lfd. Erträge
<b>SD für den öffentlichen Haushalt</b>	<b>0</b>	<b>0</b>	<b>1</b>	<b>0,0%</b>	<b>der lfd. Erträge</b>
SD für marktbestimmte Betriebe	42.752	35	56	2,0%	der lfd. Erträge
Leasing- Miet- und sonst.Refinanzierung 3)	88.032	72	124	4,1%	der lfd. Erträge

<b>Refinanzierungsaufwand gesamt</b>	<b>130.784</b>	<b>107</b>	<b>50</b>	6,1%	der lfd. Erträge
<b>Personalkosten</b>	<b>596.145</b>	<b>488</b>	<b>79</b>	27,7%	der lfd. Erträge
laufende Transferleistungen *)	476.461	390	130	22,1%	der lfd. Erträge
Bezüge der gewählten Organe	77.835	64	70	3,6%	der lfd. Erträge
Verwaltungs- und Betriebsaufwand-ohne 2, 3 mit 4	483.198	395	79	22,5%	der lfd. Erträge
Instandhaltungen	72.320	59	50	3,4%	der lfd. Erträge
<b>laufende Ausgaben</b>	<b>1.836.743</b>	<b>1.503</b>	<b>69</b>	<b>85,4%</b>	der lfd. Erträge

*) davon Landesumlage	103.412	85		4,8%	der lfd. Erträge
*) davon Sozialleistungen an das Land	277.054	227		12,9%	der lfd. Erträge

Kassenbestand per 31.12.2018	<b>203.313</b>	166	133
offene Forderungen	19.165	(schließliche Reste des OH, des AOH und der DL)	
offene Verbindlichkeiten (inkl. Rücklagen)	130.054		

Rundungsdifferenzen sind möglich

Rang # = Platzierung nach Pro-Kopf-Werten innerhalb der bgld. Gemeinden

**Gemeinde: Großpetersdorf**

Gemeindestatus: Marktgemeinde

PLZ: 7503 GKZ: 10905 Einwohner laut Registerzählung 2016: 3.476

politischer Bezirk: Oberwart

	EURO		EURO
<b>Gesamteinnahmen <sup>1)</sup></b>	<b>8.964.834</b>	<b>Gesamtausgaben <sup>1)</sup></b>	<b>7.166.477</b>
<sup>1)</sup> ohne Zuführungen und Investitions- und Tilgungszuschüsse		<sup>1)</sup> ohne Zuführungen und Investitions- und Tilgungszuschüsse	
<b>Davon Erträge:</b>		<b>Davon Aufwendungen:</b>	
Steuern und Abgaben	1.557.723	Personalkosten	1.785.611
Abgabenertragsanteile	2.651.031	Bezüge der gewählten Organe	164.405
Gebühren	1.041.264	Verwaltungs- und Betriebsaufwand-ohne 2	2.146.192
Transferzahlungen	86.529	Zinsen für Finanzschulden	43.296
Bedarfs- und Finanzzuweisungen lfd.	873.435	Transferzahlungen	1.427.333
Sonstige laufende Erträge	762.870	Sonstige laufende Aufwendungen 4)	0
<b>Laufende Erträge</b>	<b>6.972.851</b>	<b>Laufende Aufwendungen</b>	<b>5.566.836</b>
Einmalige Erträge	15.879	Instandhaltungen 2)	327.172
Kapitaltransfer	298.358	Kapitaltransfer und sonstige einmalige	18.735
<b>Gesamterträge</b>	<b>7.287.088</b>	<b>Gesamtaufwendungen</b>	<b>5.912.743</b>
<b>Davon Transaktionen:</b>		<b>Davon Transaktionen:</b>	
Veräußerungen von Vermögen	33.858	Erwerb von Vermögen	632.851
Darlehensaufnahmen	491.869	Rückzahlung von Finanzschulden	608.271
Rücklagenentnahmen	6.327	Rücklagenzuführungen	12.612
Vorjahresüberschuss	1.145.693	Vorjahresabgang	0
<b>Vermögens- und Finanztransaktionen</b>	<b>1.677.747</b>	<b>Vermögens- und Finanztransaktionen</b>	<b>1.253.734</b>

	EURO	Pro-Kopf	Rang #	
Gebarungsergebnis	1.798.357	517	41	
Jahresergebnis	652.664	188	21	
<b>Finanzierungssaldo</b> (Maastricht-Ergebnis)	<b>826.194</b>	<b>238</b>	<b>14</b>	0
<b>Finanzspitze</b> (= lfd. Erträge – lfd. Ausgaben)	<b>486.450</b>	<b>140</b>	<b>110</b>	7,0% der lfd. Erträge

Schulden gesamt	5.075.989	1.460	135
<b>Schulden für den öffentlichen Haushalt</b>	<b>609.226</b>	<b>175</b>	<b>82</b>
Schulden für marktbestimmte Betriebe	4.466.764	1.285	151
<i>Haftungen:</i>	<i>2.436.777</i>		

Schuldendienst gesamt	651.567	187	144	9,3%	der lfd. Erträge
<b>SD für den öffentlichen Haushalt</b>	<b>161.417</b>	<b>46</b>	<b>119</b>	<b>2,3%</b>	<b>der lfd. Erträge</b>
SD für marktbestimmte Betriebe	490.151	141	138	7,0%	der lfd. Erträge
Leasing- Miet- und sonst.Refinanzierung 3)	470.438	135	159	6,7%	der lfd. Erträge

<b>Refinanzierungsaufwand gesamt</b>	<b>1.122.005</b>	<b>323</b>	<b>155</b>	16,1%	der lfd. Erträge
<b>Personalkosten</b>	<b>1.785.611</b>	<b>514</b>	<b>97</b>	25,6%	der lfd. Erträge
laufende Transferleistungen *)	1.427.333	411	139	20,5%	der lfd. Erträge
Bezüge der gewählten Organe	164.405	47	27	2,4%	der lfd. Erträge
Verwaltungs- und Betriebsaufwand-ohne 2, 3 mit 4	1.675.755	482	121	24,0%	der lfd. Erträge
Instandhaltungen	327.172	94	93	4,7%	der lfd. Erträge
<b>laufende Ausgaben</b>	<b>6.502.280</b>	<b>1.871</b>	<b>136</b>	<b>93,3%</b>	der lfd. Erträge

*) davon Landesumlage	318.756	92		4,6%	der lfd. Erträge
*) davon Sozialleistungen an das Land	798.660	230		11,5%	der lfd. Erträge

Kassenbestand per 31.12.2018	<b>1.699.545</b>	489	57
offene Forderungen	591.257	(schließliche Reste des OH, des AOH und der DL)	
offene Verbindlichkeiten (inkl. Rücklagen)	492.445		

Rundungsdifferenzen sind möglich

Rang # = Platzierung nach Pro-Kopf-Werten innerhalb der bgld. Gemeinden

**Gemeinde: Hannersdorf**

Gemeindestatus: Gemeinde

PLZ: 7473 GKZ: 10906 Einwohner laut Registerzählung 2016: 774

politischer Bezirk: Oberwart

	EURO		EURO
<b>Gesamteinnahmen <sup>1)</sup></b>	<b>1.712.632</b>	<b>Gesamtausgaben <sup>1)</sup></b>	<b>1.555.594</b>
<sup>1)</sup> ohne Zuführungen und Investitions- und Tilgungszuschüsse		<sup>1)</sup> ohne Zuführungen und Investitions- und Tilgungszuschüsse	
<b>Davon Erträge:</b>		<b>Davon Aufwendungen:</b>	
Steuern und Abgaben	196.623	Personalkosten	436.669
Abgabenertragsanteile	590.196	Bezüge der gewählten Organe	83.436
Gebühren	163.389	Verwaltungs- und Betriebsaufwand-ohne 2	278.350
Transferzahlungen	60.032	Zinsen für Finanzschulden	12.114
Bedarfs- und Finanzzuweisungen lfd.	224.864	Transferzahlungen	270.245
Sonstige laufende Erträge	180.091	Sonstige laufende Aufwendungen 4)	0
<b>Laufende Erträge</b>	<b>1.415.195</b>	<b>Laufende Aufwendungen</b>	<b>1.080.814</b>
Einmalige Erträge	22.993	Instandhaltungen 2)	76.772
Kapitaltransfer	16.850	Kapitaltransfer und sonstige einmalige	0
<b>Gesamterträge</b>	<b>1.455.038</b>	<b>Gesamtaufwendungen</b>	<b>1.157.586</b>
<b>Davon Transaktionen:</b>		<b>Davon Transaktionen:</b>	
Veräußerungen von Vermögen	0	Erwerb von Vermögen	268.979
Darlehensaufnahmen	61.000	Rückzahlung von Finanzschulden	129.029
Rücklagenentnahmen	0	Rücklagenzuführungen	0
Vorjahresüberschuss	196.594	Vorjahresabgang	0
<b>Vermögens- und Finanztransaktionen</b>	<b>257.594</b>	<b>Vermögens- und Finanztransaktionen</b>	<b>398.008</b>

	EURO	Pro-Kopf	Rang #	
Gebahrungsergebnis	157.038	203	113	
Jahresergebnis	-39.556	-51	130	
<b>Finanzierungssaldo</b> (Maastricht-Ergebnis)	<b>-15.462</b>	<b>-20</b>	<b>117</b>	0
<b>Finanzspitze</b> (= lfd. Erträge – lfd. Ausgaben)	<b>151.573</b>	<b>196</b>	<b>84</b>	10,7% der lfd. Erträge

Schulden gesamt	1.019.886	1.318	126
<b>Schulden für den öffentlichen Haushalt</b>	<b>154.354</b>	<b>199</b>	<b>89</b>
Schulden für marktbestimmte Betriebe	865.532	1.118	146
<i>Haftungen:</i>	<i>255.044</i>		

Schuldendienst gesamt	141.143	182	141	10,0%	der lfd. Erträge
<b>SD für den öffentlichen Haushalt</b>	<b>25.850</b>	<b>33</b>	<b>100</b>	<b>1,8%</b>	<b>der lfd. Erträge</b>
SD für marktbestimmte Betriebe	115.293	149	145	8,1%	der lfd. Erträge
Leasing- Miet- und sonst.Refinanzierung 3)	17.409	22	57	1,2%	der lfd. Erträge

<b>Refinanzierungsaufwand gesamt</b>	<b>158.552</b>	<b>205</b>	<b>119</b>	11,2%	der lfd. Erträge
<b>Personalkosten</b>	<b>436.669</b>	<b>564</b>	<b>123</b>	30,9%	der lfd. Erträge
laufende Transferleistungen *)	270.245	349	107	19,1%	der lfd. Erträge
Bezüge der gewählten Organe	83.436	108	148	5,9%	der lfd. Erträge
Verwaltungs- und Betriebsaufwand-ohne 2, 3 mit 4	260.941	337	36	18,4%	der lfd. Erträge
Instandhaltungen	76.772	99	101	5,4%	der lfd. Erträge
<b>laufende Ausgaben</b>	<b>1.286.615</b>	<b>1.662</b>	<b>101</b>	<b>90,9%</b>	der lfd. Erträge

*) davon Landesumlage	36.750	47		2,6%	der lfd. Erträge
*) davon Sozialleistungen an das Land	148.368	192		10,5%	der lfd. Erträge

Kassenbestand per 31.12.2018	<b>148.749</b>	192	128
offene Forderungen	25.198	(schließliche Reste des OH, des AOH und der DL)	
offene Verbindlichkeiten (inkl. Rücklagen)	16.909		

Rundungsdifferenzen sind möglich

Rang # = Platzierung nach Pro-Kopf-Werten innerhalb der bgld. Gemeinden

**Gemeinde: Jabing**

Gemeindestatus: Gemeinde

PLZ: 7503 GKZ: 10930

Einwohner laut Registerzählung 2016: 735

politischer Bezirk: Oberwart

	EURO		EURO
<b>Gesamteinnahmen <sup>1)</sup></b>	<b>1.600.694</b>	<b>Gesamtausgaben <sup>1)</sup></b>	<b>1.135.956</b>
<sup>1)</sup> ohne Zuführungen und Investitions- und Tilgungszuschüsse		<sup>1)</sup> ohne Zuführungen und Investitions- und Tilgungszuschüsse	
<b>Davon Erträge:</b>		<b>Davon Aufwendungen:</b>	
Steuern und Abgaben	46.680	Personalkosten	337.136
Abgabenertragsanteile	569.406	Bezüge der gewählten Organe	67.439
Gebühren	96.266	Verwaltungs- und Betriebsaufwand-ohne 2	264.889
Transferzahlungen	120.801	Zinsen für Finanzschulden	2.097
Bedarfs- und Finanzzuweisungen lfd.	255.845	Transferzahlungen	196.959
Sonstige laufende Erträge	64.731	Sonstige laufende Aufwendungen 4)	0
<b>Laufende Erträge</b>	<b>1.153.730</b>	<b>Laufende Aufwendungen</b>	<b>868.521</b>
Einmalige Erträge	7.288	Instandhaltungen 2)	77.515
Kapitaltransfer	6.203	Kapitaltransfer und sonstige einmalige	1.131
<b>Gesamterträge</b>	<b>1.167.221</b>	<b>Gesamtaufwendungen</b>	<b>947.166</b>
<b>Davon Transaktionen:</b>		<b>Davon Transaktionen:</b>	
Veräußerungen von Vermögen	0	Erwerb von Vermögen	150.394
Darlehensaufnahmen	0	Rückzahlung von Finanzschulden	38.396
Rücklagenentnahmen	0	Rücklagenzuführungen	0
Vorjahresüberschuss	433.472	Vorjahresabgang	0
<b>Vermögens- und Finanztransaktionen</b>	<b>433.472</b>	<b>Vermögens- und Finanztransaktionen</b>	<b>188.790</b>

	EURO	Pro-Kopf	Rang #	
Gebarungsergebnis	464.738	632	30	
Jahresergebnis	31.265	43	80	
<b>Finanzierungssaldo</b> (Maastricht-Ergebnis)	<b>31.265</b>	<b>43</b>	<b>81</b>	0
<b>Finanzspitze</b> (= lfd. Erträge – lfd. Ausgaben)	<b>176.587</b>	<b>240</b>	<b>58</b>	15,3% der lfd. Erträge

Schulden gesamt	190.195	259	25
<b>Schulden für den öffentlichen Haushalt</b>	<b>0</b>	<b>0</b>	<b>1</b>
Schulden für marktbestimmte Betriebe	190.195	259	55
<i>Haftungen:</i>	<i>261.807</i>		

Schuldendienst gesamt	40.493	55	40	3,5%	der lfd. Erträge
<b>SD für den öffentlichen Haushalt</b>	<b>0</b>	<b>0</b>	<b>1</b>	<b>0,0%</b>	<b>der lfd. Erträge</b>
SD für marktbestimmte Betriebe	40.493	55	88	3,5%	der lfd. Erträge
Leasing- Miet- und sonst.Refinanzierung 3)	3.401	5	20	0,3%	der lfd. Erträge

<b>Refinanzierungsaufwand gesamt</b>	<b>43.894</b>	<b>60</b>	<b>12</b>	<b>3,8%</b>	<b>der lfd. Erträge</b>
<b>Personalkosten</b>	<b>337.136</b>	<b>459</b>	<b>62</b>	<b>29,2%</b>	<b>der lfd. Erträge</b>
laufende Transferleistungen *)	196.959	268	21	17,1%	der lfd. Erträge
Bezüge der gewählten Organe	67.439	92	131	5,8%	der lfd. Erträge
Verwaltungs- und Betriebsaufwand-ohne 2, 3 mit 4	261.488	356	49	22,7%	der lfd. Erträge
Instandhaltungen	77.515	105	108	6,7%	der lfd. Erträge
<b>laufende Ausgaben</b>	<b>984.431</b>	<b>1.339</b>	<b>23</b>	<b>85,3%</b>	<b>der lfd. Erträge</b>

*) davon Landesumlage	12.267	17		1,1%	der lfd. Erträge
*) davon Sozialleistungen an das Land	125.613	171		10,9%	der lfd. Erträge

Kassenbestand per 31.12.2018	<b>492.253</b>	670	42
offene Forderungen	24.363	(schließliche Reste des OH, des AOH und der DL)	
offene Verbindlichkeiten (inkl. Rücklagen)	51.879		

Rundungsdifferenzen sind möglich

Rang # = Platzierung nach Pro-Kopf-Werten innerhalb der bgld. Gemeinden

**Gemeinde: Kemeten**

Gemeindestatus: Gemeinde

PLZ: 7531 GKZ: 10907 Einwohner laut Registerzählung 2016: 1.481

politischer Bezirk: Oberwart

	EURO		EURO
<b>Gesamteinnahmen <sup>1)</sup></b>	<b>6.909.154</b>	<b>Gesamtausgaben <sup>1)</sup></b>	<b>6.250.386</b>
<sup>1)</sup> ohne Zuführungen und Investitions- und Tilgungszuschüsse		<sup>1)</sup> ohne Zuführungen und Investitions- und Tilgungszuschüsse	
<b>Davon Erträge:</b>		<b>Davon Aufwendungen:</b>	
Steuern und Abgaben	331.994	Personalkosten	593.938
Abgabenertragsanteile	1.128.606	Bezüge der gewählten Organe	90.859
Gebühren	307.139	Verwaltungs- und Betriebsaufwand-ohne 2	573.793
Transferzahlungen	151.526	Zinsen für Finanzschulden	6.547
Bedarfs- und Finanzzuweisungen lfd.	341.791	Transferzahlungen	536.369
Sonstige laufende Erträge	136.684	Sonstige laufende Aufwendungen 4)	0
<b>Laufende Erträge</b>	<b>2.397.740</b>	<b>Laufende Aufwendungen</b>	<b>1.801.507</b>
Einmalige Erträge	19.019	Instandhaltungen 2)	109.868
Kapitaltransfer	16.700	Kapitaltransfer und sonstige einmalige	4.142
<b>Gesamterträge</b>	<b>2.433.459</b>	<b>Gesamtaufwendungen</b>	<b>1.915.517</b>
<b>Davon Transaktionen:</b>		<b>Davon Transaktionen:</b>	
Veräußerungen von Vermögen	96.420	Erwerb von Vermögen	3.965.401
Darlehensaufnahmen	4.078.713	Rückzahlung von Finanzschulden	276.444
Rücklagenentnahmen	0	Rücklagenzuführungen	0
Vorjahresüberschuss	300.562	Vorjahresabgang	93.024
<b>Vermögens- und Finanztransaktionen</b>	<b>4.475.695</b>	<b>Vermögens- und Finanztransaktionen</b>	<b>4.334.869</b>

	EURO	Pro-Kopf	Rang #	
Gebarungsergebnis	658.768	445	46	
Jahresergebnis	451.230	305	7	vorz. Tilgung
<b>Finanzierungssaldo</b> (Maastricht-Ergebnis)	<b>-3.526.650</b>	<b>-2.381</b>	<b>171</b>	81.254
<b>Finanzspitze</b> (= lfd. Erträge – lfd. Ausgaben)	<b>228.940</b>	<b>155</b>	<b>102</b>	9,5% der lfd. Erträge

	EURO	Pro-Kopf	Rang #
Schulden gesamt	4.536.713	3.063	167
<b>Schulden für den öffentlichen Haushalt</b>	<b>4.141.214</b>	<b>2.796</b>	<b>170</b>
Schulden für marktbestimmte Betriebe	395.499	267	56

Haftungen: 91.856

	EURO	Pro-Kopf	Rang #		
Schuldendienst gesamt	282.991	191	146	11,8%	der lfd. Erträge
<b>SD für den öffentlichen Haushalt</b>	<b>103.068</b>	<b>70</b>	<b>139</b>	<b>4,3%</b>	<b>der lfd. Erträge</b>
SD für marktbestimmte Betriebe	179.924	121	134	7,5%	der lfd. Erträge
Leasing- Miet- und sonst.Refinanzierung 3)	10.365	7	26	0,4%	der lfd. Erträge

	EURO	Pro-Kopf	Rang #		
<b>Refinanzierungsaufwand gesamt</b>	<b>293.357</b>	<b>198</b>	<b>113</b>	12,2%	der lfd. Erträge
<b>Personalkosten</b>	<b>593.938</b>	<b>401</b>	<b>31</b>	24,8%	der lfd. Erträge
laufende Transferleistungen *)	536.369	362	118	22,4%	der lfd. Erträge
Bezüge der gewählten Organe	90.859	61	59	3,8%	der lfd. Erträge
Verwaltungs- und Betriebsaufwand-ohne 2, 3 mit 4	563.428	380	70	23,5%	der lfd. Erträge
Instandhaltungen	109.868	74	65	4,6%	der lfd. Erträge
<b>laufende Ausgaben</b>	<b>2.187.819</b>	<b>1.477</b>	<b>60</b>	<b>91,2%</b>	der lfd. Erträge

*) davon Landesumlage	48.549	33		2,0%	der lfd. Erträge
*) davon Sozialleistungen an das Land	267.651	181		11,2%	der lfd. Erträge

Kassenbestand per 31.12.2018	<b>651.154</b>	440	69	
offene Forderungen	23.351	(schließliche Reste des OH, des AOH und der DL)		
offene Verbindlichkeiten (inkl. Rücklagen)	15.737			

Rundungsdifferenzen sind möglich

Rang # = Platzierung nach Pro-Kopf-Werten innerhalb der bgld. Gemeinden

**Gemeinde: Kohfidisch**

Gemeindestatus: Marktgemeinde

PLZ: 7512 GKZ: 10908 Einwohner laut Registerzählung 2016: 1.464

politischer Bezirk: Oberwart

	EURO		EURO
<b>Gesamteinnahmen <sup>1)</sup></b>	<b>3.588.574</b>	<b>Gesamtausgaben <sup>1)</sup></b>	<b>3.082.787</b>
<sup>1)</sup> ohne Zuführungen und Investitions- und Tilgungszuschüsse		<sup>1)</sup> ohne Zuführungen und Investitions- und Tilgungszuschüsse	
<b>Davon Erträge:</b>		<b>Davon Aufwendungen:</b>	
Steuern und Abgaben	231.563	Personalkosten	930.604
Abgabenertragsanteile	1.127.072	Bezüge der gewählten Organe	79.421
Gebühren	425.370	Verwaltungs- und Betriebsaufwand-ohne 2	628.574
Transferzahlungen	148.792	Zinsen für Finanzschulden	22.850
Bedarfs- und Finanzzuweisungen lfd.	456.674	Transferzahlungen	420.048
Sonstige laufende Erträge	376.534	Sonstige laufende Aufwendungen 4)	0
<b>Laufende Erträge</b>	<b>2.766.005</b>	<b>Laufende Aufwendungen</b>	<b>2.081.497</b>
Einmalige Erträge	5.073	Instandhaltungen 2)	181.817
Kapitaltransfer	52.423	Kapitaltransfer und sonstige einmalige	1.593
<b>Gesamterträge</b>	<b>2.823.501</b>	<b>Gesamtaufwendungen</b>	<b>2.264.908</b>
<b>Davon Transaktionen:</b>		<b>Davon Transaktionen:</b>	
Veräußerungen von Vermögen	6.594	Erwerb von Vermögen	586.166
Darlehensaufnahmen	221.571	Rückzahlung von Finanzschulden	231.700
Rücklagenentnahmen	0	Rücklagenzuführungen	13
Vorjahresüberschuss	536.907	Vorjahresabgang	0
<b>Vermögens- und Finanztransaktionen</b>	<b>765.073</b>	<b>Vermögens- und Finanztransaktionen</b>	<b>817.880</b>

	EURO	Pro-Kopf	Rang #	
Gebarungsergebnis	505.786	345	67	
Jahresergebnis	-31.121	-21	114	
<b>Finanzierungssaldo</b> (Maastricht-Ergebnis)	<b>-2.360</b>	<b>-2</b>	<b>107</b>	0
<b>Finanzspitze</b> (= lfd. Erträge – lfd. Ausgaben)	<b>276.064</b>	<b>189</b>	<b>86</b>	10,0% der lfd. Erträge

Schulden gesamt	2.211.594	1.511	138
<b>Schulden für den öffentlichen Haushalt</b>	<b>18.436</b>	<b>13</b>	<b>47</b>
Schulden für marktbestimmte Betriebe	2.193.157	1.498	157

Haftungen: 0

Schuldendienst gesamt	254.551	174	138	9,2%	der lfd. Erträge
<b>SD für den öffentlichen Haushalt</b>	<b>18.568</b>	<b>13</b>	<b>62</b>	<b>0,7%</b>	<b>der lfd. Erträge</b>
SD für marktbestimmte Betriebe	235.983	161	150	8,5%	der lfd. Erträge
Leasing- Miet- und sonst.Refinanzierung 3)	43.741	30	66	1,6%	der lfd. Erträge

<b>Refinanzierungsaufwand gesamt</b>	<b>298.291</b>	<b>204</b>	<b>118</b>	10,8%	der lfd. Erträge
<b>Personalkosten</b>	<b>930.604</b>	<b>636</b>	<b>151</b>	33,6%	der lfd. Erträge
laufende Transferleistungen *)	420.048	287	46	15,2%	der lfd. Erträge
Bezüge der gewählten Organe	79.421	54	42	2,9%	der lfd. Erträge
Verwaltungs- und Betriebsaufwand-ohne 2, 3 mit 4	584.834	399	81	21,1%	der lfd. Erträge
Instandhaltungen	181.817	124	125	6,6%	der lfd. Erträge
<b>laufende Ausgaben</b>	<b>2.495.015</b>	<b>1.704</b>	<b>112</b>	<b>90,2%</b>	der lfd. Erträge

*) davon Landesumlage	41.599	28		1,5%	der lfd. Erträge
*) davon Sozialleistungen an das Land	254.882	174		9,2%	der lfd. Erträge

Kassenbestand per 31.12.2018	<b>490.083</b>	335	95
offene Forderungen	82.535	(schließliche Reste des OH, des AOH und der DL)	
offene Verbindlichkeiten (inkl. Rücklagen)	66.831		

Rundungsdifferenzen sind möglich

Rang # = Platzierung nach Pro-Kopf-Werten innerhalb der bgld. Gemeinden

**Gemeinde: Litzelsdorf**Gemeindestatus: *Marktgemeinde*

PLZ: 7532 GKZ: 10909 Einwohner laut Registerzählung 2016: 1.178

politischer Bezirk: Oberwart

	EURO		EURO
<b>Gesamteinnahmen <sup>1)</sup></b>	<b>2.280.443</b>	<b>Gesamtausgaben <sup>1)</sup></b>	<b>2.388.937</b>
<sup>1)</sup> ohne Zuführungen und Investitions- und Tilgungszuschüsse		<sup>1)</sup> ohne Zuführungen und Investitions- und Tilgungszuschüsse	
<b>Davon Erträge:</b>		<b>Davon Aufwendungen:</b>	
Steuern und Abgaben	206.144	Personalkosten	627.851
Abgabenertragsanteile	898.074	Bezüge der gewählten Organe	80.660
Gebühren	154.394	Verwaltungs- und Betriebsaufwand-ohne 2	563.871
Transferzahlungen	-7.129	Zinsen für Finanzschulden	3.477
Bedarfs- und Finanzzuweisungen lfd.	426.423	Transferzahlungen	368.935
Sonstige laufende Erträge	254.092	Sonstige laufende Aufwendungen 4)	0
<b>Laufende Erträge</b>	<b>1.931.998</b>	<b>Laufende Aufwendungen</b>	<b>1.644.794</b>
Einmalige Erträge	130.069	Instandhaltungen 2)	118.166
Kapitaltransfer	188.995	Kapitaltransfer und sonstige einmalige	30.000
<b>Gesamterträge</b>	<b>2.251.063</b>	<b>Gesamtaufwendungen</b>	<b>1.792.961</b>
<b>Davon Transaktionen:</b>		<b>Davon Transaktionen:</b>	
Veräußerungen von Vermögen	13.627	Erwerb von Vermögen	324.832
Darlehensaufnahmen	0	Rückzahlung von Finanzschulden	118.574
Rücklagenentnahmen	0	Rücklagenzuführungen	0
Vorjahresüberschuss	15.753	Vorjahresabgang	152.570
<b>Vermögens- und Finanztransaktionen</b>	<b>29.380</b>	<b>Vermögens- und Finanztransaktionen</b>	<b>595.977</b>

	EURO	Pro-Kopf	Rang #	
Gebarungsergebnis	-108.495	-92	168	
Jahresergebnis	28.322	24	90	
<b>Finanzierungssaldo</b> (Maastricht-Ergebnis)	<b>102.897</b>	<b>87</b>	<b>59</b>	0
<b>Finanzspitze</b> (= lfd. Erträge – lfd. Ausgaben)	<b>180.532</b>	<b>153</b>	<b>103</b>	9,3% der lfd. Erträge

Schulden gesamt	644.747	547	59
<b>Schulden für den öffentlichen Haushalt</b>	<b>171.747</b>	<b>146</b>	<b>74</b>
Schulden für marktbestimmte Betriebe	473.000	402	86

Haftungen: 1.182.932

Schuldendienst gesamt	122.051	104	82	6,3%	der lfd. Erträge
<b>SD für den öffentlichen Haushalt</b>	<b>77.165</b>	<b>66</b>	<b>136</b>	<b>4,0%</b>	<b>der lfd. Erträge</b>
SD für marktbestimmte Betriebe	44.887	38	60	2,3%	der lfd. Erträge
Leasing- Miet- und sonst.Refinanzierung 3)	123.761	105	143	6,4%	der lfd. Erträge

<b>Refinanzierungsaufwand gesamt</b>	<b>245.813</b>	<b>209</b>	<b>122</b>	12,7%	der lfd. Erträge
<b>Personalkosten</b>	<b>627.851</b>	<b>533</b>	<b>110</b>	32,5%	der lfd. Erträge
laufende Transferleistungen *)	368.935	313	85	19,1%	der lfd. Erträge
Bezüge der gewählten Organe	80.660	68	85	4,2%	der lfd. Erträge
Verwaltungs- und Betriebsaufwand-ohne 2, 3 mit 4	440.110	374	63	22,8%	der lfd. Erträge
Instandhaltungen	118.166	100	104	6,1%	der lfd. Erträge
<b>laufende Ausgaben</b>	<b>1.881.535</b>	<b>1.597</b>	<b>94</b>	<b>97,4%</b>	der lfd. Erträge

*) davon Landesumlage	46.619	40		2,4%	der lfd. Erträge
*) davon Sozialleistungen an das Land	213.883	182		11,1%	der lfd. Erträge

Kassenbestand per 31.12.2018	<b>-193.633</b>	-164	169
offene Forderungen	349.713	(schließliche Reste des OH, des AOH und der DL)	
offene Verbindlichkeiten (inkl. Rücklagen)	264.574		

Rundungsdifferenzen sind möglich

Rang # = Platzierung nach Pro-Kopf-Werten innerhalb der bgld. Gemeinden



**Gemeinde: Loipersdorf-Kitzladen**

Gemeindestatus: Gemeinde

PLZ: 7410 GKZ: 10910 Einwohner laut Registerzählung 2016: 1.314

politischer Bezirk: Oberwart

	EURO		EURO
<b>Gesamteinnahmen <sup>1)</sup></b>	<b>2.760.870</b>	<b>Gesamtausgaben <sup>1)</sup></b>	<b>2.147.107</b>
<sup>1)</sup> ohne Zuführungen und Investitions- und Tilgungszuschüsse		<sup>1)</sup> ohne Zuführungen und Investitions- und Tilgungszuschüsse	
<b>Davon Erträge:</b>		<b>Davon Aufwendungen:</b>	
Steuern und Abgaben	378.191	Personalkosten	571.825
Abgabenertragsanteile	1.070.216	Bezüge der gewählten Organe	88.884
Gebühren	143.953	Verwaltungs- und Betriebsaufwand-ohne 2	538.926
Transferzahlungen	-158.855	Zinsen für Finanzschulden	924
Bedarfs- und Finanzzuweisungen lfd.	352.916	Transferzahlungen	434.938
Sonstige laufende Erträge	70.013	Sonstige laufende Aufwendungen 4)	0
<b>Laufende Erträge</b>	<b>1.856.435</b>	<b>Laufende Aufwendungen</b>	<b>1.635.497</b>
Einmalige Erträge	4.793	Instandhaltungen 2)	91.026
Kapitaltransfer	182.250	Kapitaltransfer und sonstige einmalige	91.215
<b>Gesamterträge</b>	<b>2.043.477</b>	<b>Gesamtaufwendungen</b>	<b>1.817.737</b>
<b>Davon Transaktionen:</b>		<b>Davon Transaktionen:</b>	
Veräußerungen von Vermögen	22.788	Erwerb von Vermögen	310.318
Darlehensaufnahmen	0	Rückzahlung von Finanzschulden	19.052
Rücklagenentnahmen	0	Rücklagenzuführungen	0
Vorjahresüberschuss	694.605	Vorjahresabgang	0
<b>Vermögens- und Finanztransaktionen</b>	<b>717.393</b>	<b>Vermögens- und Finanztransaktionen</b>	<b>329.370</b>

	EURO	Pro-Kopf	Rang #	
Gebarungsergebnis	613.763	467	45	
Jahresergebnis	-80.841	-62	138	
<b>Finanzierungssaldo</b> (Maastricht-Ergebnis)	<b>-80.841</b>	<b>-62</b>	<b>132</b>	0
<b>Finanzspitze</b> (= lfd. Erträge – lfd. Ausgaben)	<b>115.653</b>	<b>88</b>	<b>136</b>	6,2% der lfd. Erträge

Schulden gesamt	81.702	62	8
<b>Schulden für den öffentlichen Haushalt</b>	<b>0</b>	<b>0</b>	<b>1</b>
Schulden für marktbestimmte Betriebe	81.702	62	26
<i>Haftungen:</i>	<i>1.219.874</i>		

Schuldendienst gesamt	19.976	15	11	1,1%	der lfd. Erträge
<b>SD für den öffentlichen Haushalt</b>	<b>0</b>	<b>0</b>	<b>1</b>	<b>0,0%</b>	<b>der lfd. Erträge</b>
SD für marktbestimmte Betriebe	19.976	15	29	1,1%	der lfd. Erträge
Leasing- Miet- und sonst.Refinanzierung 3)	115.797	88	136	6,2%	der lfd. Erträge

<b>Refinanzierungsaufwand gesamt</b>	<b>135.773</b>	<b>103</b>	<b>45</b>	7,3%	der lfd. Erträge
<b>Personalkosten</b>	<b>571.825</b>	<b>435</b>	<b>46</b>	30,8%	der lfd. Erträge
laufende Transferleistungen *)	434.938	331	97	23,4%	der lfd. Erträge
Bezüge der gewählten Organe	88.884	68	82	4,8%	der lfd. Erträge
Verwaltungs- und Betriebsaufwand-ohne 2, 3 mit 4	423.129	322	21	22,8%	der lfd. Erträge
Instandhaltungen	91.026	69	60	4,9%	der lfd. Erträge
<b>laufende Ausgaben</b>	<b>1.745.574</b>	<b>1.328</b>	<b>18</b>	<b>94,0%</b>	der lfd. Erträge

*) davon Landesumlage	77.985	59		4,2%	der lfd. Erträge
*) davon Sozialleistungen an das Land	273.630	208		14,7%	der lfd. Erträge

Kassenbestand per 31.12.2018	<b>579.549</b>	441	66
offene Forderungen	90.946	(schließliche Reste des OH, des AOH und der DL)	
offene Verbindlichkeiten (inkl. Rücklagen)	56.732		

Rundungsdifferenzen sind möglich

Rang # = Platzierung nach Pro-Kopf-Werten innerhalb der bgld. Gemeinden

**Gemeinde: Mariasdorf**

Gemeindestatus: Marktgemeinde

PLZ: 7433 GKZ: 10911 Einwohner laut Registerzählung 2016: 1.139

politischer Bezirk: Oberwart

	EURO		EURO
<b>Gesamteinnahmen <sup>1)</sup></b>	<b>2.530.592</b>	<b>Gesamtausgaben <sup>1)</sup></b>	<b>2.245.735</b>
<sup>1)</sup> ohne Zuführungen und Investitions- und Tilgungszuschüsse		<sup>1)</sup> ohne Zuführungen und Investitions- und Tilgungszuschüsse	
<b>Davon Erträge:</b>		<b>Davon Aufwendungen:</b>	
Steuern und Abgaben	160.598	Personalkosten	493.005
Abgabenertragsanteile	874.446	Bezüge der gewählten Organe	95.009
Gebühren	233.734	Verwaltungs- und Betriebsaufwand-ohne 2	604.260
Transferzahlungen	125.611	Zinsen für Finanzschulden	7.346
Bedarfs- und Finanzzuweisungen lfd.	304.605	Transferzahlungen	312.731
Sonstige laufende Erträge	156.922	Sonstige laufende Aufwendungen 4)	0
<b>Laufende Erträge</b>	<b>1.855.918</b>	<b>Laufende Aufwendungen</b>	<b>1.512.351</b>
Einmalige Erträge	9.393	Instandhaltungen 2)	138.207
Kapitaltransfer	79.051	Kapitaltransfer und sonstige einmalige	6.870
<b>Gesamterträge</b>	<b>1.944.362</b>	<b>Gesamtaufwendungen</b>	<b>1.657.428</b>
<b>Davon Transaktionen:</b>		<b>Davon Transaktionen:</b>	
Veräußerungen von Vermögen	10.959	Erwerb von Vermögen	462.108
Darlehensaufnahmen	272.000	Rückzahlung von Finanzschulden	114.108
Rücklagenentnahmen	0	Rücklagenzuführungen	12.090
Vorjahresüberschuss	303.270	Vorjahresabgang	0
<b>Vermögens- und Finanztransaktionen</b>	<b>586.229</b>	<b>Vermögens- und Finanztransaktionen</b>	<b>588.307</b>

	EURO	Pro-Kopf	Rang #	
Gebarungsergebnis	284.857	250	99	
Jahresergebnis	-18.414	-16	111	
<b>Finanzierungssaldo</b> (Maastricht-Ergebnis)	<b>-76.330</b>	<b>-67</b>	<b>135</b>	0
<b>Finanzspitze</b> (= lfd. Erträge – lfd. Ausgaben)	<b>100.645</b>	<b>88</b>	<b>135</b>	5,4% der lfd. Erträge

	EURO		
Schulden gesamt	984.529	864	87
<b>Schulden für den öffentlichen Haushalt</b>	<b>199.857</b>	<b>175</b>	<b>83</b>
Schulden für marktbestimmte Betriebe	784.672	689	121
<i>Haftungen:</i>	<i>516.390</i>		

	EURO				
Schuldendienst gesamt	121.454	107	85	6,5%	der lfd. Erträge
<b>SD für den öffentlichen Haushalt</b>	<b>43.652</b>	<b>38</b>	<b>111</b>	<b>2,4%</b>	<b>der lfd. Erträge</b>
SD für marktbestimmte Betriebe	77.801	68	98	4,2%	der lfd. Erträge
Leasing- Miet- und sonst.Refinanzierung 3)	54.222	48	97	2,9%	der lfd. Erträge

	EURO				
<b>Refinanzierungsaufwand gesamt</b>	<b>175.676</b>	<b>154</b>	<b>89</b>	9,5%	der lfd. Erträge
<b>Personalkosten</b>	<b>493.005</b>	<b>433</b>	<b>44</b>	26,6%	der lfd. Erträge
laufende Transferleistungen *)	312.731	275	27	16,9%	der lfd. Erträge
Bezüge der gewählten Organe	95.009	83	116	5,1%	der lfd. Erträge
Verwaltungs- und Betriebsaufwand-ohne 2, 3 mit 4	550.038	483	122	29,6%	der lfd. Erträge
Instandhaltungen	138.207	121	123	7,4%	der lfd. Erträge
<b>laufende Ausgaben</b>	<b>1.764.666</b>	<b>1.549</b>	<b>83</b>	<b>95,1%</b>	<b>der lfd. Erträge</b>

*) davon Landesumlage	34.935	31		1,9%	der lfd. Erträge
*) davon Sozialleistungen an das Land	209.062	184		11,3%	der lfd. Erträge

Kassenbestand per 31.12.2018	<b>386.142</b>	339	94	
offene Forderungen	94.407	(schließliche Reste des OH, des AOH und der DL)		
offene Verbindlichkeiten (inkl. Rücklagen)	195.692			

Rundungsdifferenzen sind möglich

Rang # = Platzierung nach Pro-Kopf-Werten innerhalb der bgld. Gemeinden

**Gemeinde: Markt Allhau**

Gemeindestatus: Marktgemeinde

PLZ: 7411 GKZ: 10912 Einwohner laut Registerzählung 2016: 1.890

politischer Bezirk: Oberwart

	EURO		EURO
<b>Gesamteinnahmen <sup>1)</sup></b>	<b>4.158.032</b>	<b>Gesamtausgaben <sup>1)</sup></b>	<b>3.753.842</b>
<sup>1)</sup> ohne Zuführungen und Investitions- und Tilgungszuschüsse		<sup>1)</sup> ohne Zuführungen und Investitions- und Tilgungszuschüsse	
<b>Davon Erträge:</b>		<b>Davon Aufwendungen:</b>	
Steuern und Abgaben	640.441	Personalkosten	1.163.029
Abgabenertragsanteile	1.443.807	Bezüge der gewählten Organe	108.252
Gebühren	426.229	Verwaltungs- und Betriebsaufwand-ohne 2	910.896
Transferzahlungen	61.229	Zinsen für Finanzschulden	13.062
Bedarfs- und Finanzzuweisungen lfd.	556.354	Transferzahlungen	829.299
Sonstige laufende Erträge	552.483	Sonstige laufende Aufwendungen 4)	0
<b>Laufende Erträge</b>	<b>3.680.542</b>	<b>Laufende Aufwendungen</b>	<b>3.024.538</b>
Einmalige Erträge	26.501	Instandhaltungen 2)	143.884
Kapitaltransfer	72.016	Kapitaltransfer und sonstige einmalige	8.119
<b>Gesamterträge</b>	<b>3.779.059</b>	<b>Gesamtaufwendungen</b>	<b>3.176.541</b>
<b>Davon Transaktionen:</b>		<b>Davon Transaktionen:</b>	
Veräußerungen von Vermögen	11.583	Erwerb von Vermögen	483.353
Darlehensaufnahmen	96.360	Rückzahlung von Finanzschulden	93.948
Rücklagenentnahmen	0	Rücklagenzuführungen	0
Vorjahresüberschuss	271.029	Vorjahresabgang	0
<b>Vermögens- und Finanztransaktionen</b>	<b>378.973</b>	<b>Vermögens- und Finanztransaktionen</b>	<b>577.301</b>

	EURO	Pro-Kopf	Rang #	
Gebarungsergebnis	404.190	214	109	
Jahresergebnis	133.160	70	66	
<b>Finanzierungssaldo</b> (Maastricht-Ergebnis)	<b>36.800</b>	<b>19</b>	<b>92</b>	0
<b>Finanzspitze</b> (= lfd. Erträge – lfd. Ausgaben)	<b>444.673</b>	<b>235</b>	<b>61</b>	12,1% der lfd. Erträge

Schulden gesamt	989.721	524	53
<b>Schulden für den öffentlichen Haushalt</b>	<b>0</b>	<b>0</b>	<b>1</b>
Schulden für marktbestimmte Betriebe	989.721	524	99
<i>Haftungen:</i>	<i>7.922.366</i>		

Schuldendienst gesamt	107.010	57	42	2,9%	der lfd. Erträge
<b>SD für den öffentlichen Haushalt</b>	<b>0</b>	<b>0</b>	<b>1</b>	<b>0,0%</b>	<b>der lfd. Erträge</b>
SD für marktbestimmte Betriebe	107.010	57	89	2,9%	der lfd. Erträge
Leasing- Miet- und sonst.Refinanzierung 3)	231.433	122	156	6,3%	der lfd. Erträge

<b>Refinanzierungsaufwand gesamt</b>	<b>338.443</b>	<b>179</b>	<b>101</b>	9,2%	der lfd. Erträge
<b>Personalkosten</b>	<b>1.163.029</b>	<b>615</b>	<b>143</b>	31,6%	der lfd. Erträge
laufende Transferleistungen *)	829.299	439	142	22,5%	der lfd. Erträge
Bezüge der gewählten Organe	108.252	57	51	2,9%	der lfd. Erträge
Verwaltungs- und Betriebsaufwand-ohne 2, 3 mit 4	679.463	360	52	18,5%	der lfd. Erträge
Instandhaltungen	143.884	76	70	3,9%	der lfd. Erträge
<b>laufende Ausgaben</b>	<b>3.262.370</b>	<b>1.726</b>	<b>118</b>	<b>88,6%</b>	der lfd. Erträge

*) davon Landesumlage	132.292	70		3,6%	der lfd. Erträge
*) davon Sozialleistungen an das Land	395.977	210		10,8%	der lfd. Erträge

Kassenbestand per 31.12.2018	<b>358.956</b>	190	129
offene Forderungen	75.780	(schließliche Reste des OH, des AOH und der DL)	
offene Verbindlichkeiten (inkl. Rücklagen)	30.546		

Rundungsdifferenzen sind möglich

Rang # = Platzierung nach Pro-Kopf-Werten innerhalb der bgld. Gemeinden

**Gemeinde: Markt Neuhodis**

Gemeindestatus: Marktgemeinde

PLZ: 7464 GKZ: 10913 Einwohner laut Registerzählung 2016: 658

politischer Bezirk: Oberwart

	EURO		EURO
<b>Gesamteinnahmen <sup>1)</sup></b>	<b>2.283.740</b>	<b>Gesamtausgaben <sup>1)</sup></b>	<b>1.537.897</b>
<sup>1)</sup> ohne Zuführungen und Investitions- und Tilgungszuschüsse		<sup>1)</sup> ohne Zuführungen und Investitions- und Tilgungszuschüsse	
<b>Davon Erträge:</b>		<b>Davon Aufwendungen:</b>	
Steuern und Abgaben	71.430	Personalkosten	371.929
Abgabenertragsanteile	507.829	Bezüge der gewählten Organe	73.248
Gebühren	191.885	Verwaltungs- und Betriebsaufwand-ohne 2	527.558
Transferzahlungen	72.645	Zinsen für Finanzschulden	5.110
Bedarfs- und Finanzzuweisungen lfd.	309.575	Transferzahlungen	158.698
Sonstige laufende Erträge	71.647	Sonstige laufende Aufwendungen 4)	0
<b>Laufende Erträge</b>	<b>1.225.011</b>	<b>Laufende Aufwendungen</b>	<b>1.136.542</b>
Einmalige Erträge	0	Instandhaltungen 2)	93.945
Kapitaltransfer	64.903	Kapitaltransfer und sonstige einmalige	7.782
<b>Gesamterträge</b>	<b>1.289.914</b>	<b>Gesamtaufwendungen</b>	<b>1.238.269</b>
<b>Davon Transaktionen:</b>		<b>Davon Transaktionen:</b>	
Veräußerungen von Vermögen	0	Erwerb von Vermögen	184.287
Darlehensaufnahmen	309.774	Rückzahlung von Finanzschulden	111.355
Rücklagenentnahmen	0	Rücklagenzuführungen	3.986
Vorjahresüberschuss	684.052	Vorjahresabgang	0
<b>Vermögens- und Finanztransaktionen</b>	<b>993.826</b>	<b>Vermögens- und Finanztransaktionen</b>	<b>299.628</b>

	EURO	Pro-Kopf	Rang #	
Gebarungsergebnis	745.842	1.133	8	
Jahresergebnis	61.790	94	50	
<b>Finanzierungssaldo</b> (Maastricht-Ergebnis)	<b>8.254</b>	<b>13</b>	<b>99</b>	0
<b>Finanzspitze</b> (= lfd. Erträge – lfd. Ausgaben)	<b>-116.832</b>	<b>-178</b>	<b>166</b>	-9,5% der lfd. Erträge

	EURO	Pro-Kopf	Rang #
Schulden gesamt	816.429	1.241	120
<b>Schulden für den öffentlichen Haushalt</b>	<b>129.827</b>	<b>197</b>	<b>88</b>
Schulden für marktbestimmte Betriebe	686.602	1.043	143

Haftungen: 21.242

	EURO	Pro-Kopf	Rang #	
Schuldendienst gesamt	116.465	177	140	9,5% der lfd. Erträge
<b>SD für den öffentlichen Haushalt</b>	<b>17.316</b>	<b>26</b>	<b>92</b>	<b>1,4% der lfd. Erträge</b>
SD für marktbestimmte Betriebe	99.149	151	147	8,1% der lfd. Erträge
Leasing- Miet- und sonst.Refinanzierung 3)	16.996	26	61	1,4% der lfd. Erträge

	EURO	Pro-Kopf	Rang #	
<b>Refinanzierungsaufwand gesamt</b>	<b>133.460</b>	<b>203</b>	<b>116</b>	10,9% der lfd. Erträge
<b>Personalkosten</b>	<b>371.929</b>	<b>565</b>	<b>126</b>	30,4% der lfd. Erträge
laufende Transferleistungen *)	158.698	241	3	13,0% der lfd. Erträge
Bezüge der gewählten Organe	73.248	111	150	6,0% der lfd. Erträge
Verwaltungs- und Betriebsaufwand-ohne 2, 3 mit 4	510.562	776	167	41,7% der lfd. Erträge
Instandhaltungen	93.945	143	137	7,7% der lfd. Erträge
<b>laufende Ausgaben</b>	<b>1.341.843</b>	<b>2.039</b>	<b>146</b>	<b>109,5</b> der lfd. Erträge

*) davon Landesumlage	11.515	18		0,9% der lfd. Erträge
*) davon Sozialleistungen an das Land	112.170	170		9,2% der lfd. Erträge

Kassenbestand per 31.12.2018	<b>914.443</b>	1.390	8	
offene Forderungen	123.702	(schließliche Reste des OH, des AOH und der DL)		
offene Verbindlichkeiten (inkl. Rücklagen)	292.303			

Rundungsdifferenzen sind möglich

Rang # = Platzierung nach Pro-Kopf-Werten innerhalb der bgld. Gemeinden

**Gemeinde: Mischendorf**

Gemeindestatus: Gemeinde

PLZ: 7511 GKZ: 10914 Einwohner laut Registerzählung 2016: 1.614

politischer Bezirk: Oberwart

	EURO		EURO
<b>Gesamteinnahmen <sup>1)</sup></b>	<b>3.424.710</b>	<b>Gesamtausgaben <sup>1)</sup></b>	<b>2.257.323</b>
<sup>1)</sup> ohne Zuführungen und Investitions- und Tilgungszuschüsse		<sup>1)</sup> ohne Zuführungen und Investitions- und Tilgungszuschüsse	
<b>Davon Erträge:</b>		<b>Davon Aufwendungen:</b>	
Steuern und Abgaben	150.969	Personalkosten	686.335
Abgabenertragsanteile	1.242.474	Bezüge der gewählten Organe	116.123
Gebühren	212.883	Verwaltungs- und Betriebsaufwand-ohne 2	502.836
Transferzahlungen	187.097	Zinsen für Finanzschulden	1.229
Bedarfs- und Finanzzuweisungen lfd.	359.324	Transferzahlungen	435.312
Sonstige laufende Erträge	178.474	Sonstige laufende Aufwendungen 4)	0
<b>Laufende Erträge</b>	<b>2.331.222</b>	<b>Laufende Aufwendungen</b>	<b>1.741.835</b>
Einmalige Erträge	0	Instandhaltungen 2)	216.203
Kapitaltransfer	7.326	Kapitaltransfer und sonstige einmalige	54.568
<b>Gesamterträge</b>	<b>2.338.548</b>	<b>Gesamtaufwendungen</b>	<b>2.012.606</b>
<b>Davon Transaktionen:</b>		<b>Davon Transaktionen:</b>	
Veräußerungen von Vermögen	0	Erwerb von Vermögen	230.483
Darlehensaufnahmen	0	Rückzahlung von Finanzschulden	12.460
Rücklagenentnahmen	25.000	Rücklagenzuführungen	1.774
Vorjahresüberschuss	1.061.162	Vorjahresabgang	0
<b>Vermögens- und Finanztransaktionen</b>	<b>1.086.162</b>	<b>Vermögens- und Finanztransaktionen</b>	<b>244.717</b>

	EURO	Pro-Kopf	Rang #	
Gebarungsergebnis	1.167.387	723	21	
Jahresergebnis	106.224	66	67	
<b>Finanzierungssaldo</b> (Maastricht-Ergebnis)	<b>91.898</b>	<b>57</b>	<b>75</b>	0
<b>Finanzspitze</b> (= lfd. Erträge – lfd. Ausgaben)	<b>360.724</b>	<b>223</b>	<b>67</b>	15,5% der lfd. Erträge

Schulden gesamt	128.632	80	10
<b>Schulden für den öffentlichen Haushalt</b>	<b>80.000</b>	<b>50</b>	<b>56</b>
Schulden für marktbestimmte Betriebe	48.632	30	18

Haftungen: 0

Schuldendienst gesamt	13.690	8	7	0,6%	der lfd. Erträge
<b>SD für den öffentlichen Haushalt</b>	<b>10.637</b>	<b>7</b>	<b>54</b>	<b>0,5%</b>	<b>der lfd. Erträge</b>
SD für marktbestimmte Betriebe	3.052	2	10	0,1%	der lfd. Erträge
Leasing- Miet- und sonst.Refinanzierung 3)	65.041	40	85	2,8%	der lfd. Erträge

<b>Refinanzierungsaufwand gesamt</b>	<b>78.730</b>	<b>49</b>	<b>8</b>	3,4%	der lfd. Erträge
<b>Personalkosten</b>	<b>686.335</b>	<b>425</b>	<b>39</b>	29,4%	der lfd. Erträge
laufende Transferleistungen *)	435.312	270	23	18,7%	der lfd. Erträge
Bezüge der gewählten Organe	116.123	72	93	5,0%	der lfd. Erträge
Verwaltungs- und Betriebsaufwand-ohne 2, 3 mit 4	437.795	271	6	18,8%	der lfd. Erträge
Instandhaltungen	216.203	134	130	9,3%	der lfd. Erträge
<b>laufende Ausgaben</b>	<b>1.970.498</b>	<b>1.221</b>	<b>5</b>	<b>84,5%</b>	der lfd. Erträge

*) davon Landesumlage	33.548	21		1,4%	der lfd. Erträge
*) davon Sozialleistungen an das Land	279.614	173		12,0%	der lfd. Erträge

Kassenbestand per 31.12.2018	<b>1.520.504</b>	942	21
offene Forderungen	71.348	(schließliche Reste des OH, des AOH und der DL)	
offene Verbindlichkeiten (inkl. Rücklagen)	424.465		

Rundungsdifferenzen sind möglich

Rang # = Platzierung nach Pro-Kopf-Werten innerhalb der bgld. Gemeinden

**Gemeinde: Neustift an der Lafnitz**

Gemeindestatus: Marktgemeinde

PLZ: 7423 GKZ: 10929 Einwohner laut Registerzählung 2016: 796

politischer Bezirk: Oberwart

	EURO		EURO
<b>Gesamteinnahmen <sup>1)</sup></b>	<b>1.369.963</b>	<b>Gesamtausgaben <sup>1)</sup></b>	<b>1.189.086</b>
<sup>1)</sup> ohne Zuführungen und Investitions- und Tilgungszuschüsse		<sup>1)</sup> ohne Zuführungen und Investitions- und Tilgungszuschüsse	
<b>Davon Erträge:</b>		<b>Davon Aufwendungen:</b>	
Steuern und Abgaben	86.843	Personalkosten	408.865
Abgabenertragsanteile	617.856	Bezüge der gewählten Organe	67.535
Gebühren	66.388	Verwaltungs- und Betriebsaufwand-ohne 2	267.825
Transferzahlungen	4.660	Zinsen für Finanzschulden	6.179
Bedarfs- und Finanzzuweisungen lfd.	377.103	Transferzahlungen	192.353
Sonstige laufende Erträge	56.678	Sonstige laufende Aufwendungen 4)	0
<b>Laufende Erträge</b>	<b>1.209.529</b>	<b>Laufende Aufwendungen</b>	<b>942.756</b>
Einmalige Erträge	20.683	Instandhaltungen 2)	20.721
Kapitaltransfer	18.595	Kapitaltransfer und sonstige einmalige	1.410
<b>Gesamterträge</b>	<b>1.248.807</b>	<b>Gesamtaufwendungen</b>	<b>964.888</b>
<b>Davon Transaktionen:</b>		<b>Davon Transaktionen:</b>	
Veräußerungen von Vermögen	3.171	Erwerb von Vermögen	166.792
Darlehensaufnahmen	0	Rückzahlung von Finanzschulden	57.391
Rücklagenentnahmen	10.000	Rücklagenzuführungen	16
Vorjahresüberschuss	107.986	Vorjahresabgang	0
<b>Vermögens- und Finanztransaktionen</b>	<b>121.156</b>	<b>Vermögens- und Finanztransaktionen</b>	<b>224.199</b>

	EURO	Pro-Kopf	Rang #	
Gebarungsergebnis	180.877	227	107	
Jahresergebnis	72.891	92	51	
<b>Finanzierungssaldo</b> (Maastricht-Ergebnis)	<b>87.558</b>	<b>110</b>	<b>47</b>	0
<b>Finanzspitze</b> (= lfd. Erträge – lfd. Ausgaben)	<b>209.343</b>	<b>263</b>	<b>47</b>	17,3% der lfd. Erträge

Schulden gesamt	459.897	578	64
<b>Schulden für den öffentlichen Haushalt</b>	<b>278.087</b>	<b>349</b>	<b>108</b>
Schulden für marktbestimmte Betriebe	181.810	228	51

Haftungen: 58.964

Schuldendienst gesamt	63.570	80	68	5,3%	der lfd. Erträge
<b>SD für den öffentlichen Haushalt</b>	<b>27.941</b>	<b>35</b>	<b>104</b>	<b>2,3%</b>	<b>der lfd. Erträge</b>
SD für marktbestimmte Betriebe	35.629	45	72	2,9%	der lfd. Erträge
Leasing- Miet- und sonst.Refinanzierung 3)	1.782	2	15	0,1%	der lfd. Erträge

<b>Refinanzierungsaufwand gesamt</b>	<b>65.352</b>	<b>82</b>	<b>29</b>	5,4%	der lfd. Erträge
<b>Personalkosten</b>	<b>408.865</b>	<b>514</b>	<b>96</b>	33,8%	der lfd. Erträge
laufende Transferleistungen *)	192.353	242	4	15,9%	der lfd. Erträge
Bezüge der gewählten Organe	67.535	85	119	5,6%	der lfd. Erträge
Verwaltungs- und Betriebsaufwand-ohne 2, 3 mit 4	266.042	334	33	22,0%	der lfd. Erträge
Instandhaltungen	20.721	26	6	1,7%	der lfd. Erträge
<b>laufende Ausgaben</b>	<b>1.020.869</b>	<b>1.282</b>	<b>9</b>	<b>84,4%</b>	<b>der lfd. Erträge</b>

*) davon Landesumlage	16.208	20		1,3%	der lfd. Erträge
*) davon Sozialleistungen an das Land	134.517	169		11,1%	der lfd. Erträge

Kassenbestand per 31.12.2018	<b>374.022</b>	470	60
offene Forderungen	16.456	(schließliche Reste des OH, des AOH und der DL)	
offene Verbindlichkeiten (inkl. Rücklagen)	209.601		

Rundungsdifferenzen sind möglich

Rang # = Platzierung nach Pro-Kopf-Werten innerhalb der bgld. Gemeinden

**Gemeinde: Oberdorf im Burgenland**

Gemeindestatus: Gemeinde

PLZ: 7501 GKZ: 10915 Einwohner laut Registerzählung 2016: 989

politischer Bezirk: Oberwart

	EURO		EURO
<b>Gesamteinnahmen <sup>1)</sup></b>	<b>1.627.387</b>	<b>Gesamtausgaben <sup>1)</sup></b>	<b>1.473.798</b>
<sup>1)</sup> ohne Zuführungen und Investitions- und Tilgungszuschüsse		<sup>1)</sup> ohne Zuführungen und Investitions- und Tilgungszuschüsse	
<b>Davon Erträge:</b>		<b>Davon Aufwendungen:</b>	
Steuern und Abgaben	88.096	Personalkosten	433.233
Abgabenertragsanteile	760.428	Bezüge der gewählten Organe	75.456
Gebühren	172.033	Verwaltungs- und Betriebsaufwand-ohne 2	441.201
Transferzahlungen	139.247	Zinsen für Finanzschulden	3.491
Bedarfs- und Finanzzuweisungen lfd.	223.801	Transferzahlungen	262.192
Sonstige laufende Erträge	73.597	Sonstige laufende Aufwendungen 4)	0
<b>Laufende Erträge</b>	<b>1.457.201</b>	<b>Laufende Aufwendungen</b>	<b>1.215.573</b>
Einmalige Erträge	4.964	Instandhaltungen 2)	95.029
Kapitaltransfer	64.128	Kapitaltransfer und sonstige einmalige	0
<b>Gesamterträge</b>	<b>1.526.293</b>	<b>Gesamtaufwendungen</b>	<b>1.310.602</b>
<b>Davon Transaktionen:</b>		<b>Davon Transaktionen:</b>	
Veräußerungen von Vermögen	0	Erwerb von Vermögen	108.983
Darlehensaufnahmen	0	Rückzahlung von Finanzschulden	54.213
Rücklagenentnahmen	0	Rücklagenzuführungen	0
Vorjahresüberschuss	101.094	Vorjahresabgang	0
<b>Vermögens- und Finanztransaktionen</b>	<b>101.094</b>	<b>Vermögens- und Finanztransaktionen</b>	<b>163.195</b>

	EURO	Pro-Kopf	Rang #	
Gebarungsergebnis	153.590	155	132	
Jahresergebnis	52.496	53	78	
<b>Finanzierungssaldo</b> (Maastricht-Ergebnis)	<b>71.056</b>	<b>72</b>	<b>67</b>	0
<b>Finanzspitze</b> (= lfd. Erträge – lfd. Ausgaben)	<b>97.350</b>	<b>98</b>	<b>128</b>	6,7% der lfd. Erträge

Schulden gesamt	292.561	296	27
<b>Schulden für den öffentlichen Haushalt</b>	<b>56.765</b>	<b>57</b>	<b>59</b>
Schulden für marktbestimmte Betriebe	235.796	238	54

Haftungen: 181.588

Schuldendienst gesamt	57.703	58	45	4,0%	der lfd. Erträge
<b>SD für den öffentlichen Haushalt</b>	<b>19.241</b>	<b>19</b>	<b>77</b>	<b>1,3%</b>	<b>der lfd. Erträge</b>
SD für marktbestimmte Betriebe	38.462	39	63	2,6%	der lfd. Erträge
Leasing- Miet- und sonst.Refinanzierung 3)	32.757	33	74	2,2%	der lfd. Erträge

<b>Refinanzierungsaufwand gesamt</b>	<b>90.461</b>	<b>91</b>	<b>36</b>	6,2%	der lfd. Erträge
<b>Personalkosten</b>	<b>433.233</b>	<b>438</b>	<b>49</b>	29,7%	der lfd. Erträge
laufende Transferleistungen *)	262.192	265	20	18,0%	der lfd. Erträge
Bezüge der gewählten Organe	75.456	76	104	5,2%	der lfd. Erträge
Verwaltungs- und Betriebsaufwand-ohne 2, 3 mit 4	408.443	413	94	28,0%	der lfd. Erträge
Instandhaltungen	95.029	96	95	6,5%	der lfd. Erträge
<b>laufende Ausgaben</b>	<b>1.364.815</b>	<b>1.380</b>	<b>36</b>	<b>93,7%</b>	der lfd. Erträge

*) davon Landesumlage	20.106	20		1,4%	der lfd. Erträge
*) davon Sozialleistungen an das Land	171.102	173		11,7%	der lfd. Erträge

Kassenbestand per 31.12.2018	<b>148.808</b>	150	136
offene Forderungen	22.383	(schließliche Reste des OH, des AOH und der DL)	
offene Verbindlichkeiten (inkl. Rücklagen)	17.601		

Rundungsdifferenzen sind möglich

Rang # = Platzierung nach Pro-Kopf-Werten innerhalb der bgld. Gemeinden

**Gemeinde: Oberschützen**

Gemeindestatus: Gemeinde

PLZ: 7432 GKZ: 10916 Einwohner laut Registerzählung 2016: 2.416

politischer Bezirk: Oberwart

	EURO		EURO
<b>Gesamteinnahmen <sup>1)</sup></b>	<b>6.661.107</b>	<b>Gesamtausgaben <sup>1)</sup></b>	<b>6.000.774</b>
<sup>1)</sup> ohne Zuführungen und Investitions- und Tilgungszuschüsse		<sup>1)</sup> ohne Zuführungen und Investitions- und Tilgungszuschüsse	
<b>Davon Erträge:</b>		<b>Davon Aufwendungen:</b>	
Steuern und Abgaben	508.136	Personalkosten	1.116.312
Abgabenertragsanteile	1.859.773	Bezüge der gewählten Organe	124.324
Gebühren	654.587	Verwaltungs- und Betriebsaufwand-ohne 2	1.309.062
Transferzahlungen	198.608	Zinsen für Finanzschulden	42.790
Bedarfs- und Finanzzuweisungen lfd.	614.732	Transferzahlungen	774.561
Sonstige laufende Erträge	646.951	Sonstige laufende Aufwendungen 4)	0
<b>Laufende Erträge</b>	<b>4.482.787</b>	<b>Laufende Aufwendungen</b>	<b>3.367.049</b>
Einmalige Erträge	31.652	Instandhaltungen 2)	415.910
Kapitaltransfer	300.910	Kapitaltransfer und sonstige einmalige	220.016
<b>Gesamterträge</b>	<b>4.815.349</b>	<b>Gesamtaufwendungen</b>	<b>4.002.974</b>
<b>Davon Transaktionen:</b>		<b>Davon Transaktionen:</b>	
Veräußerungen von Vermögen	19.041	Erwerb von Vermögen	1.113.739
Darlehensaufnahmen	619.760	Rückzahlung von Finanzschulden	364.365
Rücklagenentnahmen	391.582	Rücklagenzuführungen	493.315
Vorjahresüberschuss	815.374	Vorjahresabgang	26.381
<b>Vermögens- und Finanztransaktionen</b>	<b>1.845.758</b>	<b>Vermögens- und Finanztransaktionen</b>	<b>1.997.800</b>

	EURO	Pro-Kopf	Rang #	
Gebarungsergebnis	660.333	273	94	
Jahresergebnis	-128.660	-53	132	
<b>Finanzierungssaldo</b> (Maastricht-Ergebnis)	<b>41.393</b>	<b>17</b>	<b>94</b>	0
<b>Finanzspitze</b> (= lfd. Erträge – lfd. Ausgaben)	<b>367.115</b>	<b>152</b>	<b>105</b>	8,2% der lfd. Erträge

Schulden gesamt	3.879.832	1.606	141
<b>Schulden für den öffentlichen Haushalt</b>	<b>353.066</b>	<b>146</b>	<b>75</b>
Schulden für marktbestimmte Betriebe	3.526.766	1.460	155

Haftungen: 1.204.847

Schuldendienst gesamt	407.155	169	135	9,1%	der lfd. Erträge
<b>SD für den öffentlichen Haushalt</b>	<b>42.608</b>	<b>18</b>	<b>71</b>	<b>1,0%</b>	<b>der lfd. Erträge</b>
SD für marktbestimmte Betriebe	364.547	151	148	8,1%	der lfd. Erträge
Leasing- Miet- und sonst.Refinanzierung 3)	96.300	40	84	2,1%	der lfd. Erträge

<b>Refinanzierungsaufwand gesamt</b>	<b>503.455</b>	<b>208</b>	<b>121</b>	11,2%	der lfd. Erträge
<b>Personalkosten</b>	<b>1.116.312</b>	<b>462</b>	<b>66</b>	24,9%	der lfd. Erträge
laufende Transferleistungen *)	774.561	321	93	17,3%	der lfd. Erträge
Bezüge der gewählten Organe	124.324	51	35	2,8%	der lfd. Erträge
Verwaltungs- und Betriebsaufwand-ohne 2, 3 mit 4	1.212.762	502	132	27,1%	der lfd. Erträge
Instandhaltungen	415.910	172	149	9,3%	der lfd. Erträge
<b>laufende Ausgaben</b>	<b>4.147.324</b>	<b>1.717</b>	<b>115</b>	<b>92,5%</b>	der lfd. Erträge

*) davon Landesumlage	89.850	37		2,0%	der lfd. Erträge
*) davon Sozialleistungen an das Land	447.828	185		10,0%	der lfd. Erträge

Kassenbestand per 31.12.2018	<b>2.177.758</b>	901	23
offene Forderungen	432.375	(schließliche Reste des OH, des AOH und der DL)	
offene Verbindlichkeiten (inkl. Rücklagen)	1.949.800		

Rundungsdifferenzen sind möglich

Rang # = Platzierung nach Pro-Kopf-Werten innerhalb der bgld. Gemeinden



**Gemeinde: Oberwart**

Gemeindestatus: Stadtgemeinde

PLZ: 7400 GKZ: 10917 Einwohner laut Registerzählung 2016: 7.506

politischer Bezirk: Oberwart

	EURO		EURO
<b>Gesamteinnahmen <sup>1)</sup></b>	<b>21.442.626</b>	<b>Gesamtausgaben <sup>1)</sup></b>	<b>19.215.112</b>
<sup>1)</sup> ohne Zuführungen und Investitions- und Tilgungszuschüsse		<sup>1)</sup> ohne Zuführungen und Investitions- und Tilgungszuschüsse	
<b>Davon Erträge:</b>		<b>Davon Aufwendungen:</b>	
Steuern und Abgaben	5.469.191	Personalkosten	5.970.032
Abgabenertragsanteile	5.727.326	Bezüge der gewählten Organe	165.257
Gebühren	1.982.619	Verwaltungs- und Betriebsaufwand-ohne 2	4.620.745
Transferzahlungen	234.653	Zinsen für Finanzschulden	179.661
Bedarfs- und Finanzzuweisungen lfd.	1.700.560	Transferzahlungen	4.277.269
Sonstige laufende Erträge	2.983.575	Sonstige laufende Aufwendungen 4)	0
<b>Laufende Erträge</b>	<b>18.097.924</b>	<b>Laufende Aufwendungen</b>	<b>15.212.963</b>
Einmalige Erträge	172.872	Instandhaltungen 2)	922.027
Kapitaltransfer	22.688	Kapitaltransfer und sonstige einmalige	127.766
<b>Gesamterträge</b>	<b>18.293.484</b>	<b>Gesamtaufwendungen</b>	<b>16.262.756</b>
<b>Davon Transaktionen:</b>		<b>Davon Transaktionen:</b>	
Veräußerungen von Vermögen	418.490	Erwerb von Vermögen	1.865.117
Darlehensaufnahmen	0	Rückzahlung von Finanzschulden	1.087.239
Rücklagenentnahmen	0	Rücklagenzuführungen	0
Vorjahresüberschuss	2.730.652	Vorjahresabgang	0
<b>Vermögens- und Finanztransaktionen</b>	<b>3.149.142</b>	<b>Vermögens- und Finanztransaktionen</b>	<b>2.952.356</b>

	EURO	Pro-Kopf	Rang #	
Gebarungsergebnis	2.227.514	297	83	
Jahresergebnis	-503.138	-67	141	
<b>Finanzierungssaldo</b> (Maastricht-Ergebnis)	<b>116.496</b>	<b>16</b>	<b>95</b>	0
<b>Finanzspitze</b> (= lfd. Erträge – lfd. Ausgaben)	<b>1.048.568</b>	<b>140</b>	<b>111</b>	5,8% der lfd. Erträge

Schulden gesamt	12.580.229	1.676	146
<b>Schulden für den öffentlichen Haushalt</b>	<b>7.998.992</b>	<b>1.066</b>	<b>154</b>
Schulden für marktbestimmte Betriebe	4.581.237	610	117
<i>Haftungen:</i>	<i>6.384.314</i>		

Schuldendienst gesamt	1.266.900	169	136	7,0%	der lfd. Erträge
<b>SD für den öffentlichen Haushalt</b>	<b>684.754</b>	<b>91</b>	<b>149</b>	<b>3,8%</b>	<b>der lfd. Erträge</b>
SD für marktbestimmte Betriebe	582.146	78	105	3,2%	der lfd. Erträge
Leasing- Miet- und sonst.Refinanzierung 3)	863.943	115	153	4,8%	der lfd. Erträge

<b>Refinanzierungsaufwand gesamt</b>	<b>2.130.843</b>	<b>284</b>	<b>146</b>	11,8%	der lfd. Erträge
<b>Personalkosten</b>	<b>5.970.032</b>	<b>795</b>	<b>168</b>	33,0%	der lfd. Erträge
laufende Transferleistungen *)	4.277.269	570	159	23,6%	der lfd. Erträge
Bezüge der gewählten Organe	165.257	22	2	0,9%	der lfd. Erträge
Verwaltungs- und Betriebsaufwand-ohne 2, 3 mit 4	3.756.802	501	131	20,8%	der lfd. Erträge
Instandhaltungen	922.027	123	124	5,1%	der lfd. Erträge
<b>laufende Ausgaben</b>	<b>17.222.229</b>	<b>2.294</b>	<b>159</b>	<b>95,2%</b>	<b>der lfd. Erträge</b>

*) davon Landesumlage	1.139.194	152		6,3%	der lfd. Erträge
*) davon Sozialleistungen an das Land	2.104.904	280		11,6%	der lfd. Erträge

Kassenbestand per 31.12.2018	<b>2.639.419</b>	352	88
offene Forderungen	410.188	(schließliche Reste des OH, des AOH und der DL)	
offene Verbindlichkeiten (inkl. Rücklagen)	822.093		

Rundungsdifferenzen sind möglich

Rang # = Platzierung nach Pro-Kopf-Werten innerhalb der bgld. Gemeinden

**Gemeinde: Pinkafeld**

Gemeindestatus: Stadtgemeinde

PLZ: 7423 GKZ: 10918 Einwohner laut Registerzählung 2016: 5.695

politischer Bezirk: Oberwart

	EURO		EURO
<b>Gesamteinnahmen <sup>1)</sup></b>	<b>15.586.758</b>	<b>Gesamtausgaben <sup>1)</sup></b>	<b>13.420.416</b>
<sup>1)</sup> ohne Zuführungen und Investitions- und Tilgungszuschüsse		<sup>1)</sup> ohne Zuführungen und Investitions- und Tilgungszuschüsse	
<b>Davon Erträge:</b>		<b>Davon Aufwendungen:</b>	
Steuern und Abgaben	2.486.648	Personalkosten	3.319.678
Abgabenertragsanteile	4.348.526	Bezüge der gewählten Organe	165.617
Gebühren	1.730.206	Verwaltungs- und Betriebsaufwand-ohne 2	3.064.997
Transferzahlungen	-223.892	Zinsen für Finanzschulden	39.715
Bedarfs- und Finanzzuweisungen lfd.	1.365.322	Transferzahlungen	2.617.430
Sonstige laufende Erträge	1.327.303	Sonstige laufende Aufwendungen 4)	0
<b>Laufende Erträge</b>	<b>11.034.113</b>	<b>Laufende Aufwendungen</b>	<b>9.207.436</b>
Einmalige Erträge	87.635	Instandhaltungen 2)	772.083
Kapitaltransfer	754.203	Kapitaltransfer und sonstige einmalige	255.603
<b>Gesamterträge</b>	<b>11.875.951</b>	<b>Gesamtaufwendungen</b>	<b>10.235.121</b>
<b>Davon Transaktionen:</b>		<b>Davon Transaktionen:</b>	
Veräußerungen von Vermögen	2.240.438	Erwerb von Vermögen	2.440.431
Darlehensaufnahmen	0	Rückzahlung von Finanzschulden	744.864
Rücklagenentnahmen	0	Rücklagenzuführungen	0
Vorjahresüberschuss	1.470.369	Vorjahresabgang	0
<b>Vermögens- und Finanztransaktionen</b>	<b>3.710.807</b>	<b>Vermögens- und Finanztransaktionen</b>	<b>3.185.295</b>

	EURO	Pro-Kopf	Rang #	
Gebahrungsergebnis	2.166.342	380	60	
Jahresergebnis	695.973	122	39	vorz. Tilgung
<b>Finanzierungssaldo</b> (Maastricht-Ergebnis)	<b>744.993</b>	<b>131</b>	<b>41</b>	311.979
<b>Finanzspitze</b> (= lfd. Erträge – lfd. Ausgaben)	<b>396.282</b>	<b>70</b>	<b>139</b>	3,6% der lfd. Erträge

Schulden gesamt	4.518.098	793	81
<b>Schulden für den öffentlichen Haushalt</b>	<b>304.807</b>	<b>54</b>	<b>57</b>
Schulden für marktbestimmte Betriebe	4.213.290	740	125
<i>Haftungen:</i>	<i>7.881.860</i>		

Schuldendienst gesamt	784.579	138	116	7,1%	der lfd. Erträge
<b>SD für den öffentlichen Haushalt</b>	<b>50.635</b>	<b>9</b>	<b>56</b>	<b>0,5%</b>	<b>der lfd. Erträge</b>
SD für marktbestimmte Betriebe	733.944	129	135	6,7%	der lfd. Erträge
Leasing- Miet- und sonst.Refinanzierung 3)	265.953	47	95	2,4%	der lfd. Erträge

<b>Refinanzierungsaufwand gesamt</b>	<b>1.050.532</b>	<b>184</b>	<b>107</b>	9,5%	der lfd. Erträge
<b>Personalkosten</b>	<b>3.319.678</b>	<b>583</b>	<b>134</b>	30,1%	der lfd. Erträge
laufende Transferleistungen *)	2.617.430	460	145	23,7%	der lfd. Erträge
Bezüge der gewählten Organe	165.617	29	4	1,5%	der lfd. Erträge
Verwaltungs- und Betriebsaufwand-ohne 2, 3 mit 4	2.799.044	491	126	25,4%	der lfd. Erträge
Instandhaltungen	772.083	136	133	7,0%	der lfd. Erträge
<b>laufende Ausgaben</b>	<b>10.724.383</b>	<b>1.883</b>	<b>137</b>	<b>97,2%</b>	der lfd. Erträge

*) davon Landesumlage	523.656	92		4,7%	der lfd. Erträge
*) davon Sozialleistungen an das Land	1.286.440	226		11,7%	der lfd. Erträge

Kassenbestand per 31.12.2018	<b>1.947.594</b>	342	90
offene Forderungen	532.143	(schließliche Reste des OH, des AOH und der DL)	
offene Verbindlichkeiten (inkl. Rücklagen)	313.396		

Rundungsdifferenzen sind möglich

Rang # = Platzierung nach Pro-Kopf-Werten innerhalb der bgld. Gemeinden

**Gemeinde: Rechnitz**

Gemeindestatus: Marktgemeinde

PLZ: 7471 GKZ: 10919 Einwohner laut Registerzählung 2016: 3.122

politischer Bezirk: Oberwart

	EURO		EURO
<b>Gesamteinnahmen <sup>1)</sup></b>	<b>6.154.889</b>	<b>Gesamtausgaben <sup>1)</sup></b>	<b>4.164.918</b>
<sup>1)</sup> ohne Zuführungen und Investitions- und Tilgungszuschüsse		<sup>1)</sup> ohne Zuführungen und Investitions- und Tilgungszuschüsse	
<b>Davon Erträge:</b>		<b>Davon Aufwendungen:</b>	
Steuern und Abgaben	594.962	Personalkosten	1.188.591
Abgabenertragsanteile	2.393.075	Bezüge der gewählten Organe	125.438
Gebühren	542.534	Verwaltungs- und Betriebsaufwand-ohne 2	615.794
Transferzahlungen	130.237	Zinsen für Finanzschulden	9.961
Bedarfs- und Finanzzuweisungen lfd.	424.329	Transferzahlungen	1.230.018
Sonstige laufende Erträge	272.900	Sonstige laufende Aufwendungen 4)	0
<b>Laufende Erträge</b>	<b>4.358.037</b>	<b>Laufende Aufwendungen</b>	<b>3.169.802</b>
Einmalige Erträge	111.578	Instandhaltungen 2)	160.921
Kapitaltransfer	171.745	Kapitaltransfer und sonstige einmalige	40.000
<b>Gesamterträge</b>	<b>4.641.361</b>	<b>Gesamtaufwendungen</b>	<b>3.370.723</b>
<b>Davon Transaktionen:</b>		<b>Davon Transaktionen:</b>	
Veräußerungen von Vermögen	0	Erwerb von Vermögen	692.672
Darlehensaufnahmen	0	Rückzahlung von Finanzschulden	101.523
Rücklagenentnahmen	0	Rücklagenzuführungen	0
Vorjahresüberschuss	1.513.528	Vorjahresabgang	0
<b>Vermögens- und Finanztransaktionen</b>	<b>1.513.528</b>	<b>Vermögens- und Finanztransaktionen</b>	<b>794.195</b>

	EURO	Pro-Kopf	Rang #	
Gebarungsergebnis	1.989.971	637	27	
Jahresergebnis	476.443	153	26	
<b>Finanzierungssaldo</b> (Maastricht-Ergebnis)	<b>504.346</b>	<b>162</b>	<b>35</b>	0
<b>Finanzspitze</b> (= lfd. Erträge – lfd. Ausgaben)	<b>1.037.369</b>	<b>332</b>	<b>21</b>	23,8% der lfd. Erträge

Schulden gesamt	945.657	303	28
<b>Schulden für den öffentlichen Haushalt</b>	<b>0</b>	<b>0</b>	<b>1</b>
Schulden für marktbestimmte Betriebe	945.657	303	61
<i>Haftungen:</i>	<i>973.502</i>		

Schuldendienst gesamt	111.485	36	24	2,6%	der lfd. Erträge
<b>SD für den öffentlichen Haushalt</b>	<b>29.119</b>	<b>9</b>	<b>57</b>	<b>0,7%</b>	<b>der lfd. Erträge</b>
SD für marktbestimmte Betriebe	82.365	26	47	1,9%	der lfd. Erträge
Leasing- Miet- und sonst.Refinanzierung 3)	115.466	37	80	2,6%	der lfd. Erträge

<b>Refinanzierungsaufwand gesamt</b>	<b>226.951</b>	<b>73</b>	<b>24</b>	5,2%	der lfd. Erträge
<b>Personalkosten</b>	<b>1.188.591</b>	<b>381</b>	<b>25</b>	27,3%	der lfd. Erträge
laufende Transferleistungen *)	1.230.018	394	131	28,2%	der lfd. Erträge
Bezüge der gewählten Organe	125.438	40	12	2,9%	der lfd. Erträge
Verwaltungs- und Betriebsaufwand-ohne 2, 3 mit 4	500.328	160	1	11,5%	der lfd. Erträge
Instandhaltungen	160.921	52	35	3,7%	der lfd. Erträge
<b>laufende Ausgaben</b>	<b>3.432.246</b>	<b>1.099</b>	<b>2</b>	<b>78,8%</b>	der lfd. Erträge

*) davon Landesumlage	120.486	39		2,8%	der lfd. Erträge
*) davon Sozialleistungen an das Land	590.069	189		13,5%	der lfd. Erträge

Kassenbestand per 31.12.2018	<b>1.720.581</b>	551	52
offene Forderungen	335.046	(schließliche Reste des OH, des AOH und der DL)	
offene Verbindlichkeiten (inkl. Rücklagen)	65.655		

Rundungsdifferenzen sind möglich

Rang # = Platzierung nach Pro-Kopf-Werten innerhalb der bgld. Gemeinden

**Gemeinde: Riedlingsdorf**

Gemeindestatus: Marktgemeinde

PLZ: 7422 GKZ: 10920 Einwohner laut Registerzählung 2016: 1.637

politischer Bezirk: Oberwart

	EURO		EURO
<b>Gesamteinnahmen <sup>1)</sup></b>	<b>3.194.056</b>	<b>Gesamtausgaben <sup>1)</sup></b>	<b>2.537.872</b>
<sup>1)</sup> ohne Zuführungen und Investitions- und Tilgungszuschüsse		<sup>1)</sup> ohne Zuführungen und Investitions- und Tilgungszuschüsse	
<b>Davon Erträge:</b>		<b>Davon Aufwendungen:</b>	
Steuern und Abgaben	282.731	Personalkosten	902.034
Abgabenertragsanteile	1.248.681	Bezüge der gewählten Organe	90.549
Gebühren	345.006	Verwaltungs- und Betriebsaufwand-ohne 2	801.016
Transferzahlungen	130.600	Zinsen für Finanzschulden	0
Bedarfs- und Finanzzuweisungen lfd.	370.368	Transferzahlungen	450.532
Sonstige laufende Erträge	252.914	Sonstige laufende Aufwendungen 4)	0
<b>Laufende Erträge</b>	<b>2.630.299</b>	<b>Laufende Aufwendungen</b>	<b>2.244.130</b>
Einmalige Erträge	8.103	Instandhaltungen 2)	117.376
Kapitaltransfer	42.897	Kapitaltransfer und sonstige einmalige	1.970
<b>Gesamterträge</b>	<b>2.681.299</b>	<b>Gesamtaufwendungen</b>	<b>2.363.476</b>
<b>Davon Transaktionen:</b>		<b>Davon Transaktionen:</b>	
Veräußerungen von Vermögen	0	Erwerb von Vermögen	169.239
Darlehensaufnahmen	0	Rückzahlung von Finanzschulden	0
Rücklagenentnahmen	4	Rücklagenzuführungen	5.157
Vorjahresüberschuss	512.753	Vorjahresabgang	0
<b>Vermögens- und Finanztransaktionen</b>	<b>512.756</b>	<b>Vermögens- und Finanztransaktionen</b>	<b>174.396</b>

	EURO	Pro-Kopf	Rang #	
Gebarungsergebnis	656.184	401	58	
Jahresergebnis	143.431	88	52	
<b>Finanzierungssaldo</b> (Maastricht-Ergebnis)	<b>143.536</b>	<b>88</b>	<b>58</b>	0
<b>Finanzspitze</b> (= lfd. Erträge – lfd. Ausgaben)	<b>276.896</b>	<b>169</b>	<b>97</b>	10,5% der lfd. Erträge

Schulden gesamt	0	0	1
<b>Schulden für den öffentlichen Haushalt</b>	<b>0</b>	<b>0</b>	<b>1</b>
Schulden für marktbestimmte Betriebe	0	0	1
<i>Haftungen:</i>	<i>567.186</i>		

Schuldendienst gesamt	0	0	1	0,0%	der lfd. Erträge
<b>SD für den öffentlichen Haushalt</b>	<b>0</b>	<b>0</b>	<b>1</b>	<b>0,0%</b>	<b>der lfd. Erträge</b>
SD für marktbestimmte Betriebe	0	0	1	0,0%	der lfd. Erträge
Leasing- Miet- und sonst.Refinanzierung 3)	102.953	63	117	3,9%	der lfd. Erträge

<b>Refinanzierungsaufwand gesamt</b>	<b>102.953</b>	<b>63</b>	<b>16</b>	3,9%	der lfd. Erträge
<b>Personalkosten</b>	<b>902.034</b>	<b>551</b>	<b>120</b>	34,3%	der lfd. Erträge
laufende Transferleistungen *)	450.532	275	31	17,1%	der lfd. Erträge
Bezüge der gewählten Organe	90.549	55	46	3,4%	der lfd. Erträge
Verwaltungs- und Betriebsaufwand-ohne 2, 3 mit 4	698.062	426	102	26,5%	der lfd. Erträge
Instandhaltungen	117.376	72	62	4,5%	der lfd. Erträge
<b>laufende Ausgaben</b>	<b>2.361.506</b>	<b>1.443</b>	<b>51</b>	<b>89,8%</b>	der lfd. Erträge

*) davon Landesumlage	61.229	37		2,3%	der lfd. Erträge
*) davon Sozialleistungen an das Land	300.171	183		11,4%	der lfd. Erträge

Kassenbestand per 31.12.2018	<b>887.105</b>	<b>542</b>	<b>53</b>
offene Forderungen	25.955	(schließliche Reste des OH, des AOH und der DL)	
offene Verbindlichkeiten (inkl. Rücklagen)	256.876		

Rundungsdifferenzen sind möglich

Rang # = Platzierung nach Pro-Kopf-Werten innerhalb der bgld. Gemeinden

**Gemeinde: Rotenturm an der Pinka**

Gemeindestatus: Marktgemeinde

PLZ: 7501 GKZ: 10921 Einwohner laut Registerzählung 2016: 1.446

politischer Bezirk: Oberwart

	EURO		EURO
<b>Gesamteinnahmen <sup>1)</sup></b>	<b>2.624.122</b>	<b>Gesamtausgaben <sup>1)</sup></b>	<b>2.209.145</b>
<sup>1)</sup> ohne Zuführungen und Investitions- und Tilgungszuschüsse		<sup>1)</sup> ohne Zuführungen und Investitions- und Tilgungszuschüsse	
<b>Davon Erträge:</b>		<b>Davon Aufwendungen:</b>	
Steuern und Abgaben	273.107	Personalkosten	649.612
Abgabenertragsanteile	1.102.504	Bezüge der gewählten Organe	91.460
Gebühren	117.535	Verwaltungs- und Betriebsaufwand-ohne 2	556.167
Transferzahlungen	11.949	Zinsen für Finanzschulden	5.111
Bedarfs- und Finanzzuweisungen lfd.	414.228	Transferzahlungen	423.506
Sonstige laufende Erträge	104.054	Sonstige laufende Aufwendungen 4)	0
<b>Laufende Erträge</b>	<b>2.023.378</b>	<b>Laufende Aufwendungen</b>	<b>1.725.857</b>
Einmalige Erträge	195.158	Instandhaltungen 2)	79.214
Kapitaltransfer	16.223	Kapitaltransfer und sonstige einmalige	40.000
<b>Gesamterträge</b>	<b>2.234.759</b>	<b>Gesamtaufwendungen</b>	<b>1.845.071</b>
<b>Davon Transaktionen:</b>		<b>Davon Transaktionen:</b>	
Veräußerungen von Vermögen	203.968	Erwerb von Vermögen	304.167
Darlehensaufnahmen	6.493	Rückzahlung von Finanzschulden	59.907
Rücklagenentnahmen	0	Rücklagenzuführungen	0
Vorjahresüberschuss	178.902	Vorjahresabgang	0
<b>Vermögens- und Finanztransaktionen</b>	<b>389.363</b>	<b>Vermögens- und Finanztransaktionen</b>	<b>364.074</b>

	EURO	Pro-Kopf	Rang #	
Gebarungsergebnis	414.977	287	89	
Jahresergebnis	236.075	163	24	
<b>Finanzierungssaldo</b> (Maastricht-Ergebnis)	<b>244.757</b>	<b>169</b>	<b>33</b>	0
<b>Finanzspitze</b> (= lfd. Erträge – lfd. Ausgaben)	<b>353.558</b>	<b>245</b>	<b>56</b>	17,5% der lfd. Erträge

	EURO		
Schulden gesamt	798.352	552	60
<b>Schulden für den öffentlichen Haushalt</b>	<b>138.236</b>	<b>96</b>	<b>63</b>
Schulden für marktbestimmte Betriebe	660.116	457	91

Haftungen: 862.577

	EURO				
Schuldendienst gesamt	65.018	45	33	3,2%	der lfd. Erträge
<b>SD für den öffentlichen Haushalt</b>	<b>9.753</b>	<b>7</b>	<b>55</b>	<b>0,5%</b>	<b>der lfd. Erträge</b>
SD für marktbestimmte Betriebe	55.265	38	62	2,7%	der lfd. Erträge
Leasing- Miet- und sonst. Refinanzierung 3)	83.096	57	109	4,1%	der lfd. Erträge

	EURO				
<b>Refinanzierungsaufwand gesamt</b>	<b>148.114</b>	<b>102</b>	<b>42</b>	7,3%	der lfd. Erträge
<b>Personalkosten</b>	<b>649.612</b>	<b>449</b>	<b>57</b>	32,1%	der lfd. Erträge
laufende Transferleistungen *)	423.506	293	59	20,9%	der lfd. Erträge
Bezüge der gewählten Organe	91.460	63	66	4,5%	der lfd. Erträge
Verwaltungs- und Betriebsaufwand-ohne 2, 3 mit 4	473.071	327	29	23,4%	der lfd. Erträge
Instandhaltungen	79.214	55	39	3,9%	der lfd. Erträge
<b>laufende Ausgaben</b>	<b>1.864.978</b>	<b>1.290</b>	<b>11</b>	<b>92,2%</b>	<b>der lfd. Erträge</b>

*) davon Landesumlage	51.224	35		2,5%	der lfd. Erträge
*) davon Sozialleistungen an das Land	262.843	182		13,0%	der lfd. Erträge

Kassenbestand per 31.12.2018	<b>493.765</b>	341	91	
offene Forderungen	72.975	(schließliche Reste des OH, des AOH und der DL)		
offene Verbindlichkeiten (inkl. Rücklagen)	151.763			

Rundungsdifferenzen sind möglich

Rang # = Platzierung nach Pro-Kopf-Werten innerhalb der bgld. Gemeinden

**Gemeinde: Schachendorf**

Gemeindestatus: Gemeinde

PLZ: 7472 GKZ: 10922 Einwohner laut Registerzählung 2016: 776

politischer Bezirk: Oberwart

	EURO		EURO
<b>Gesamteinnahmen <sup>1)</sup></b>	<b>1.617.358</b>	<b>Gesamtausgaben <sup>1)</sup></b>	<b>1.385.966</b>
<sup>1)</sup> ohne Zuführungen und Investitions- und Tilgungszuschüsse		<sup>1)</sup> ohne Zuführungen und Investitions- und Tilgungszuschüsse	
<b>Davon Erträge:</b>		<b>Davon Aufwendungen:</b>	
Steuern und Abgaben	81.593	Personalkosten	441.109
Abgabenertragsanteile	591.698	Bezüge der gewählten Organe	78.948
Gebühren	133.241	Verwaltungs- und Betriebsaufwand-ohne 2	325.397
Transferzahlungen	-154.592	Zinsen für Finanzschulden	6.141
Bedarfs- und Finanzzuweisungen lfd.	407.172	Transferzahlungen	240.414
Sonstige laufende Erträge	134.022	Sonstige laufende Aufwendungen 4)	0
<b>Laufende Erträge</b>	<b>1.193.134</b>	<b>Laufende Aufwendungen</b>	<b>1.092.010</b>
Einmalige Erträge	2.433	Instandhaltungen 2)	183.910
Kapitaltransfer	248.406	Kapitaltransfer und sonstige einmalige	5.725
<b>Gesamterträge</b>	<b>1.443.974</b>	<b>Gesamtaufwendungen</b>	<b>1.281.645</b>
<b>Davon Transaktionen:</b>		<b>Davon Transaktionen:</b>	
Veräußerungen von Vermögen	2.010	Erwerb von Vermögen	68.544
Darlehensaufnahmen	0	Rückzahlung von Finanzschulden	35.777
Rücklagenentnahmen	0	Rücklagenzuführungen	0
Vorjahresüberschuss	171.374	Vorjahresabgang	0
<b>Vermögens- und Finanztransaktionen</b>	<b>173.384</b>	<b>Vermögens- und Finanztransaktionen</b>	<b>104.321</b>

	EURO	Pro-Kopf	Rang #	
Gebahrungsergebnis	231.391	298	81	
Jahresergebnis	60.018	77	61	
<b>Finanzierungssaldo</b> (Maastricht-Ergebnis)	<b>67.366</b>	<b>87</b>	<b>60</b>	0
<b>Finanzspitze</b> (= lfd. Erträge – lfd. Ausgaben)	<b>-118.629</b>	<b>-153</b>	<b>164</b>	-9,9% der lfd. Erträge

Schulden gesamt	451.403	582	66
<b>Schulden für den öffentlichen Haushalt</b>	<b>69.404</b>	<b>89</b>	<b>62</b>
Schulden für marktbestimmte Betriebe	381.999	492	96
<i>Haftungen:</i>	220.343		

Schuldendienst gesamt	41.918	54	38	3,5%	der lfd. Erträge
<b>SD für den öffentlichen Haushalt</b>	<b>8.069</b>	<b>10</b>	<b>59</b>	<b>0,7%</b>	<b>der lfd. Erträge</b>
SD für marktbestimmte Betriebe	33.849	44	71	2,8%	der lfd. Erträge
Leasing- Miet- und sonst.Refinanzierung 3)	20.243	26	62	1,7%	der lfd. Erträge

<b>Refinanzierungsaufwand gesamt</b>	<b>62.161</b>	<b>80</b>	<b>28</b>	5,2%	der lfd. Erträge
<b>Personalkosten</b>	<b>441.109</b>	<b>568</b>	<b>128</b>	37,0%	der lfd. Erträge
laufende Transferleistungen *)	240.414	310	82	20,1%	der lfd. Erträge
Bezüge der gewählten Organe	78.948	102	143	6,6%	der lfd. Erträge
Verwaltungs- und Betriebsaufwand-ohne 2, 3 mit 4	305.154	393	77	25,6%	der lfd. Erträge
Instandhaltungen	183.910	237	160	15,4%	der lfd. Erträge
<b>laufende Ausgaben</b>	<b>1.311.697</b>	<b>1.690</b>	<b>107</b>	<b>109,9</b>	der lfd. Erträge

*) davon Landesumlage	19.983	26		1,7%	der lfd. Erträge
*) davon Sozialleistungen an das Land	131.547	170		11,0%	der lfd. Erträge

Kassenbestand per 31.12.2018	<b>245.749</b>	317	100	
offene Forderungen	23.716	(schließliche Reste des OH, des AOH und der DL)		
offene Verbindlichkeiten (inkl. Rücklagen)	38.074			

Rundungsdifferenzen sind möglich

Rang # = Platzierung nach Pro-Kopf-Werten innerhalb der bgld. Gemeinden

**Gemeinde: Schandorf**

Gemeindestatus: Gemeinde

PLZ: 7472 GKZ: 10932 Einwohner laut Registerzählung 2016: 273

politischer Bezirk: Oberwart

	EURO		EURO
<b>Gesamteinnahmen <sup>1)</sup></b>	<b>666.038</b>	<b>Gesamtausgaben <sup>1)</sup></b>	<b>613.166</b>
<sup>1)</sup> ohne Zuführungen und Investitions- und Tilgungszuschüsse		<sup>1)</sup> ohne Zuführungen und Investitions- und Tilgungszuschüsse	
<b>Davon Erträge:</b>		<b>Davon Aufwendungen:</b>	
Steuern und Abgaben	23.256	Personalkosten	170.741
Abgabenertragsanteile	208.532	Bezüge der gewählten Organe	60.105
Gebühren	38.409	Verwaltungs- und Betriebsaufwand-ohne 2	162.535
Transferzahlungen	-20.000	Zinsen für Finanzschulden	3.748
Bedarfs- und Finanzzuweisungen lfd.	221.353	Transferzahlungen	98.570
Sonstige laufende Erträge	29.022	Sonstige laufende Aufwendungen 4)	0
<b>Laufende Erträge</b>	<b>500.571</b>	<b>Laufende Aufwendungen</b>	<b>495.699</b>
Einmalige Erträge	11.008	Instandhaltungen 2)	21.746
Kapitaltransfer	32.090	Kapitaltransfer und sonstige einmalige	31.395
<b>Gesamterträge</b>	<b>543.670</b>	<b>Gesamtaufwendungen</b>	<b>548.839</b>
<b>Davon Transaktionen:</b>		<b>Davon Transaktionen:</b>	
Veräußerungen von Vermögen	0	Erwerb von Vermögen	28.959
Darlehensaufnahmen	0	Rückzahlung von Finanzschulden	35.367
Rücklagenentnahmen	0	Rücklagenzuführungen	0
Vorjahresüberschuss	122.368	Vorjahresabgang	0
<b>Vermögens- und Finanztransaktionen</b>	<b>122.368</b>	<b>Vermögens- und Finanztransaktionen</b>	<b>64.327</b>

	EURO	Pro-Kopf	Rang #	
Gebarungsergebnis	52.872	194	118	
Jahresergebnis	-69.496	-255	164	
<b>Finanzierungssaldo</b> (Maastricht-Ergebnis)	<b>-69.496</b>	<b>-255</b>	<b>157</b>	0
<b>Finanzspitze</b> (= lfd. Erträge – lfd. Ausgaben)	<b>-41.232</b>	<b>-151</b>	<b>163</b>	-8,2% der lfd. Erträge

Schulden gesamt	480.682	1.761	149
<b>Schulden für den öffentlichen Haushalt</b>	<b>0</b>	<b>0</b>	<b>1</b>
Schulden für marktbestimmte Betriebe	480.682	1.761	162
<i>Haftungen:</i>	<i>85.044</i>		

Schuldendienst gesamt	39.115	143	117	7,8%	der lfd. Erträge
<b>SD für den öffentlichen Haushalt</b>	<b>0</b>	<b>0</b>	<b>1</b>	<b>0,0%</b>	<b>der lfd. Erträge</b>
SD für marktbestimmte Betriebe	39.115	143	140	7,8%	der lfd. Erträge
Leasing- Miet- und sonst.Refinanzierung 3)	4.192	15	42	0,8%	der lfd. Erträge

<b>Refinanzierungsaufwand gesamt</b>	<b>43.307</b>	<b>159</b>	<b>92</b>	8,7%	der lfd. Erträge
<b>Personalkosten</b>	<b>170.741</b>	<b>625</b>	<b>148</b>	34,1%	der lfd. Erträge
laufende Transferleistungen *)	98.570	361	116	19,7%	der lfd. Erträge
Bezüge der gewählten Organe	60.105	220	167	12,0%	der lfd. Erträge
Verwaltungs- und Betriebsaufwand-ohne 2, 3 mit 4	158.343	580	152	31,6%	der lfd. Erträge
Instandhaltungen	21.746	80	74	4,3%	der lfd. Erträge
<b>laufende Ausgaben</b>	<b>552.812</b>	<b>2.025</b>	<b>145</b>	<b>110,4</b>	<b>der lfd. Erträge</b>

*) davon Landesumlage	5.949	22		1,2%	der lfd. Erträge
*) davon Sozialleistungen an das Land	47.683	175		9,5%	der lfd. Erträge

Kassenbestand per 31.12.2018	<b>37.277</b>	137	140
offene Forderungen	99.085	(schließliche Reste des OH, des AOH und der DL)	
offene Verbindlichkeiten (inkl. Rücklagen)	83.490		

Rundungsdifferenzen sind möglich

Rang # = Platzierung nach Pro-Kopf-Werten innerhalb der bgld. Gemeinden

**Gemeinde:** Stadtschlaining

Gemeindestatus: Stadtgemeinde

PLZ: 7461 GKZ: 10923 Einwohner laut Registerzählung 2016: 1.995

politischer Bezirk: Oberwart

	EURO		EURO
<b>Gesamteinnahmen <sup>1)</sup></b>	<b>4.360.926</b>	<b>Gesamtausgaben <sup>1)</sup></b>	<b>3.727.506</b>
<sup>1)</sup> ohne Zuführungen und Investitions- und Tilgungszuschüsse		<sup>1)</sup> ohne Zuführungen und Investitions- und Tilgungszuschüsse	
<b>Davon Erträge:</b>		<b>Davon Aufwendungen:</b>	
Steuern und Abgaben	264.210	Personalkosten	844.896
Abgabenertragsanteile	1.550.273	Bezüge der gewählten Organe	106.627
Gebühren	317.708	Verwaltungs- und Betriebsaufwand-ohne 2	726.271
Transferzahlungen	153.407	Zinsen für Finanzschulden	30.988
Bedarfs- und Finanzzuweisungen lfd.	613.495	Transferzahlungen	590.649
Sonstige laufende Erträge	166.063	Sonstige laufende Aufwendungen 4)	0
<b>Laufende Erträge</b>	<b>3.065.156</b>	<b>Laufende Aufwendungen</b>	<b>2.299.429</b>
Einmalige Erträge	42.906	Instandhaltungen 2)	212.804
Kapitaltransfer	353.355	Kapitaltransfer und sonstige einmalige	102.529
<b>Gesamterträge</b>	<b>3.461.418</b>	<b>Gesamtaufwendungen</b>	<b>2.614.762</b>
<b>Davon Transaktionen:</b>		<b>Davon Transaktionen:</b>	
Veräußerungen von Vermögen	0	Erwerb von Vermögen	678.425
Darlehensaufnahmen	0	Rückzahlung von Finanzschulden	234.318
Rücklagenentnahmen	0	Rücklagenzuführungen	200.000
Vorjahresüberschuss	899.509	Vorjahresabgang	0
<b>Vermögens- und Finanztransaktionen</b>	<b>899.509</b>	<b>Vermögens- und Finanztransaktionen</b>	<b>1.112.744</b>

	EURO	Pro-Kopf	Rang #	
Gebbarungsergebnis	633.421	318	78	
Jahresergebnis	-266.088	-133	155	
<b>Finanzierungssaldo</b> (Maastricht-Ergebnis)	<b>116.907</b>	<b>59</b>	<b>72</b>	0
<b>Finanzspitze</b> (= lfd. Erträge – lfd. Ausgaben)	<b>361.511</b>	<b>181</b>	<b>90</b>	11,8% der lfd. Erträge

Schulden gesamt	3.928.582	1.969	155
<b>Schulden für den öffentlichen Haushalt</b>	<b>3.574.074</b>	<b>1.792</b>	<b>167</b>
Schulden für marktbestimmte Betriebe	354.508	178	45

Haftungen: 722.270

Schuldendienst gesamt	265.306	133	110	8,7%	der lfd. Erträge
<b>SD für den öffentlichen Haushalt</b>	<b>209.113</b>	<b>105</b>	<b>155</b>	<b>6,8%</b>	<b>der lfd. Erträge</b>
SD für marktbestimmte Betriebe	56.193	28	48	1,8%	der lfd. Erträge
Leasing- Miet- und sonst.Refinanzierung 3)	6.415	3	17	0,2%	der lfd. Erträge

<b>Refinanzierungsaufwand gesamt</b>	<b>271.721</b>	<b>136</b>	<b>78</b>	8,9%	der lfd. Erträge
<b>Personalkosten</b>	<b>844.896</b>	<b>424</b>	<b>37</b>	27,6%	der lfd. Erträge
laufende Transferleistungen *)	590.649	296	63	19,3%	der lfd. Erträge
Bezüge der gewählten Organe	106.627	53	39	3,5%	der lfd. Erträge
Verwaltungs- und Betriebsaufwand-ohne 2, 3 mit 4	719.855	361	53	23,5%	der lfd. Erträge
Instandhaltungen	212.804	107	110	6,9%	der lfd. Erträge
<b>laufende Ausgaben</b>	<b>2.746.552</b>	<b>1.377</b>	<b>34</b>	<b>89,6%</b>	der lfd. Erträge

*) davon Landesumlage	46.736	23		1,5%	der lfd. Erträge
*) davon Sozialleistungen an das Land	351.609	176		11,5%	der lfd. Erträge

Kassenbestand per 31.12.2018	<b>828.975</b>	416	74
offene Forderungen	86.002	(schließliche Reste des OH, des AOH und der DL)	
offene Verbindlichkeiten (inkl. Rücklagen)	281.556		

Rundungsdifferenzen sind möglich

Rang # = Platzierung nach Pro-Kopf-Werten innerhalb der bgld. Gemeinden



**Gemeinde: Unterkohlstätten**

Gemeindestatus: Gemeinde

PLZ: 7435 GKZ: 10924 Einwohner laut Registerzählung 2016: 1.038

politischer Bezirk: Oberwart

	EURO		EURO
<b>Gesamteinnahmen <sup>1)</sup></b>	<b>3.030.424</b>	<b>Gesamtausgaben <sup>1)</sup></b>	<b>1.689.462</b>
<sup>1)</sup> ohne Zuführungen und Investitions- und Tilgungszuschüsse		<sup>1)</sup> ohne Zuführungen und Investitions- und Tilgungszuschüsse	
<b>Davon Erträge:</b>		<b>Davon Aufwendungen:</b>	
Steuern und Abgaben	224.514	Personalkosten	447.417
Abgabenertragsanteile	791.394	Bezüge der gewählten Organe	82.350
Gebühren	207.355	Verwaltungs- und Betriebsaufwand-ohne 2	567.645
Transferzahlungen	91.917	Zinsen für Finanzschulden	9.877
Bedarfs- und Finanzzuweisungen lfd.	310.880	Transferzahlungen	296.120
Sonstige laufende Erträge	107.957	Sonstige laufende Aufwendungen 4)	0
<b>Laufende Erträge</b>	<b>1.734.017</b>	<b>Laufende Aufwendungen</b>	<b>1.403.409</b>
Einmalige Erträge	3.634	Instandhaltungen 2)	121.802
Kapitaltransfer	28.375	Kapitaltransfer und sonstige einmalige	39.396
<b>Gesamterträge</b>	<b>1.766.026</b>	<b>Gesamtaufwendungen</b>	<b>1.564.606</b>
<b>Davon Transaktionen:</b>		<b>Davon Transaktionen:</b>	
Veräußerungen von Vermögen	0	Erwerb von Vermögen	88.215
Darlehensaufnahmen	0	Rückzahlung von Finanzschulden	36.640
Rücklagenentnahmen	0	Rücklagenzuführungen	0
Vorjahresüberschuss	1.264.398	Vorjahresabgang	0
<b>Vermögens- und Finanztransaktionen</b>	<b>1.264.398</b>	<b>Vermögens- und Finanztransaktionen</b>	<b>124.856</b>

	EURO	Pro-Kopf	Rang #	
Gebahrungsergebnis	1.340.962	1.292	5	
Jahresergebnis	76.564	74	63	
<b>Finanzierungssaldo</b> (Maastricht-Ergebnis)	<b>76.564</b>	<b>74</b>	<b>64</b>	0
<b>Finanzspitze</b> (= lfd. Erträge – lfd. Ausgaben)	<b>175.800</b>	<b>169</b>	<b>96</b>	10,1% der lfd. Erträge

	EURO	Pro-Kopf	Rang #
Schulden gesamt	1.085.081	1.045	109
<b>Schulden für den öffentlichen Haushalt</b>	<b>0</b>	<b>0</b>	<b>1</b>
Schulden für marktbestimmte Betriebe	1.085.081	1.045	144
<i>Haftungen:</i>	<i>316.756</i>		

	EURO	Pro-Kopf	Rang #	
Schuldendienst gesamt	46.517	45	32	2,7% der lfd. Erträge
<b>SD für den öffentlichen Haushalt</b>	<b>0</b>	<b>0</b>	<b>1</b>	<b>0,0% der lfd. Erträge</b>
SD für marktbestimmte Betriebe	46.517	45	73	2,7% der lfd. Erträge
Leasing- Miet- und sonst.Refinanzierung 3)	6.142	6	22	0,4% der lfd. Erträge

	EURO	Pro-Kopf	Rang #	
<b>Refinanzierungsaufwand gesamt</b>	<b>52.659</b>	<b>51</b>	<b>9</b>	3,0% der lfd. Erträge
<b>Personalkosten</b>	<b>447.417</b>	<b>431</b>	<b>43</b>	25,8% der lfd. Erträge
laufende Transferleistungen *)	296.120	285	43	17,1% der lfd. Erträge
Bezüge der gewählten Organe	82.350	79	110	4,7% der lfd. Erträge
Verwaltungs- und Betriebsaufwand-ohne 2, 3 mit 4	561.503	541	147	32,4% der lfd. Erträge
Instandhaltungen	121.802	117	116	7,0% der lfd. Erträge
<b>laufende Ausgaben</b>	<b>1.561.851</b>	<b>1.505</b>	<b>70</b>	<b>90,1% der lfd. Erträge</b>

*) davon Landesumlage	36.731	35		2,1% der lfd. Erträge
*) davon Sozialleistungen an das Land	186.255	179		10,7% der lfd. Erträge

Kassenbestand per 31.12.2018	<b>1.375.788</b>	1.325	10	
offene Forderungen	11.415	(schließliche Reste des OH, des AOH und der DL)		
offene Verbindlichkeiten (inkl. Rücklagen)	46.241			

Rundungsdifferenzen sind möglich

Rang # = Platzierung nach Pro-Kopf-Werten innerhalb der bgld. Gemeinden

**Gemeinde: Unterwart**

Gemeindestatus: Gemeinde

PLZ: 7502 GKZ: 10925 Einwohner laut Registerzählung 2016: 951

politischer Bezirk: Oberwart

	EURO		EURO
<b>Gesamteinnahmen <sup>1)</sup></b>	<b>2.461.249</b>	<b>Gesamtausgaben <sup>1)</sup></b>	<b>2.333.300</b>
<sup>1)</sup> ohne Zuführungen und Investitions- und Tilgungszuschüsse		<sup>1)</sup> ohne Zuführungen und Investitions- und Tilgungszuschüsse	
<b>Davon Erträge:</b>		<b>Davon Aufwendungen:</b>	
Steuern und Abgaben	615.518	Personalkosten	573.403
Abgabenertragsanteile	757.138	Bezüge der gewählten Organe	83.740
Gebühren	72.279	Verwaltungs- und Betriebsaufwand-ohne 2	330.390
Transferzahlungen	-6.055	Zinsen für Finanzschulden	4.689
Bedarfs- und Finanzzuweisungen lfd.	343.578	Transferzahlungen	680.232
Sonstige laufende Erträge	125.524	Sonstige laufende Aufwendungen 4)	0
<b>Laufende Erträge</b>	<b>1.907.983</b>	<b>Laufende Aufwendungen</b>	<b>1.672.454</b>
Einmalige Erträge	10.036	Instandhaltungen 2)	288.325
Kapitaltransfer	88.274	Kapitaltransfer und sonstige einmalige	38.225
<b>Gesamterträge</b>	<b>2.006.293</b>	<b>Gesamtaufwendungen</b>	<b>1.999.004</b>
<b>Davon Transaktionen:</b>		<b>Davon Transaktionen:</b>	
Veräußerungen von Vermögen	43.043	Erwerb von Vermögen	249.339
Darlehensaufnahmen	0	Rückzahlung von Finanzschulden	84.956
Rücklagenentnahmen	0	Rücklagenzuführungen	0
Vorjahresüberschuss	411.913	Vorjahresabgang	0
<b>Vermögens- und Finanztransaktionen</b>	<b>454.956</b>	<b>Vermögens- und Finanztransaktionen</b>	<b>334.295</b>

	EURO	Pro-Kopf	Rang #	
Gebarungsergebnis	127.949	135	136	
Jahresergebnis	-283.964	-299	165	
<b>Finanzierungssaldo</b> (Maastricht-Ergebnis)	<b>-283.964</b>	<b>-299</b>	<b>158</b>	0
<b>Finanzspitze</b> (= lfd. Erträge – lfd. Ausgaben)	<b>-127.716</b>	<b>-134</b>	<b>162</b>	-6,7% der lfd. Erträge

	EURO	Pro-Kopf	Rang #
Schulden gesamt	301.124	317	30
<b>Schulden für den öffentlichen Haushalt</b>	<b>0</b>	<b>0</b>	<b>1</b>
Schulden für marktbestimmte Betriebe	301.124	317	67
<i>Haftungen:</i>	<i>522.338</i>		

	EURO	Pro-Kopf	Rang #	
Schuldendienst gesamt	89.645	94	76	4,7% der lfd. Erträge
<b>SD für den öffentlichen Haushalt</b>	<b>0</b>	<b>0</b>	<b>1</b>	<b>0,0% der lfd. Erträge</b>
SD für marktbestimmte Betriebe	89.645	94	120	4,7% der lfd. Erträge
Leasing- Miet- und sonst.Refinanzierung 3)	29.960	32	70	1,6% der lfd. Erträge

	EURO	Pro-Kopf	Rang #	
<b>Refinanzierungsaufwand gesamt</b>	<b>119.605</b>	<b>126</b>	<b>71</b>	6,3% der lfd. Erträge
<b>Personalkosten</b>	<b>573.403</b>	<b>603</b>	<b>137</b>	30,1% der lfd. Erträge
laufende Transferleistungen *)	680.232	715	166	35,7% der lfd. Erträge
Bezüge der gewählten Organe	83.740	88	124	4,4% der lfd. Erträge
Verwaltungs- und Betriebsaufwand-ohne 2, 3 mit 4	300.431	316	20	15,7% der lfd. Erträge
Instandhaltungen	288.325	303	167	15,1% der lfd. Erträge
<b>laufende Ausgaben</b>	<b>2.045.735</b>	<b>2.151</b>	<b>154</b>	<b>107,2</b> der lfd. Erträge

*) davon Landesumlage	138.216	145		7,2% der lfd. Erträge
*) davon Sozialleistungen an das Land	261.581	275		13,7% der lfd. Erträge

Kassenbestand per 31.12.2018	<b>134.185</b>	141	138
offene Forderungen	34.959	(schließliche Reste des OH, des AOH und der DL)	
offene Verbindlichkeiten (inkl. Rücklagen)	41.194		

Rundungsdifferenzen sind möglich

Rang # = Platzierung nach Pro-Kopf-Werten innerhalb der bgld. Gemeinden

**Gemeinde: Weiden bei Rechnitz**

Gemeindestatus: Gemeinde

PLZ: 7463 GKZ: 10926 Einwohner laut Registerzählung 2016: 828

politischer Bezirk: Oberwart

	EURO		EURO
<b>Gesamteinnahmen <sup>1)</sup></b>	<b>1.903.612</b>	<b>Gesamtausgaben <sup>1)</sup></b>	<b>1.618.518</b>
<sup>1)</sup> ohne Zuführungen und Investitions- und Tilgungszuschüsse		<sup>1)</sup> ohne Zuführungen und Investitions- und Tilgungszuschüsse	
<b>Davon Erträge:</b>		<b>Davon Aufwendungen:</b>	
Steuern und Abgaben	94.206	Personalkosten	501.010
Abgabenertragsanteile	630.815	Bezüge der gewählten Organe	88.398
Gebühren	122.045	Verwaltungs- und Betriebsaufwand-ohne 2	277.405
Transferzahlungen	118.233	Zinsen für Finanzschulden	6.083
Bedarfs- und Finanzzuweisungen lfd.	360.806	Transferzahlungen	232.716
Sonstige laufende Erträge	124.888	Sonstige laufende Aufwendungen 4)	0
<b>Laufende Erträge</b>	<b>1.450.993</b>	<b>Laufende Aufwendungen</b>	<b>1.105.612</b>
Einmalige Erträge	2.416	Instandhaltungen 2)	275.956
Kapitaltransfer	96.645	Kapitaltransfer und sonstige einmalige	20.873
<b>Gesamterträge</b>	<b>1.550.053</b>	<b>Gesamtaufwendungen</b>	<b>1.402.442</b>
<b>Davon Transaktionen:</b>		<b>Davon Transaktionen:</b>	
Veräußerungen von Vermögen	0	Erwerb von Vermögen	100.291
Darlehensaufnahmen	0	Rückzahlung von Finanzschulden	115.785
Rücklagenentnahmen	0	Rücklagenzuführungen	0
Vorjahresüberschuss	353.559	Vorjahresabgang	0
<b>Vermögens- und Finanztransaktionen</b>	<b>353.559</b>	<b>Vermögens- und Finanztransaktionen</b>	<b>216.076</b>

	EURO	Pro-Kopf	Rang #	
Gebarungsergebnis	285.095	344	68	
Jahresergebnis	-68.465	-83	144	
<b>Finanzierungssaldo</b> (Maastricht-Ergebnis)	<b>-68.465</b>	<b>-83</b>	<b>137</b>	0
<b>Finanzspitze</b> (= lfd. Erträge – lfd. Ausgaben)	<b>-43.945</b>	<b>-53</b>	<b>158</b>	-3,0% der lfd. Erträge

	EURO		
Schulden gesamt	1.000.984	1.209	118
<b>Schulden für den öffentlichen Haushalt</b>	<b>0</b>	<b>0</b>	<b>1</b>
Schulden für marktbestimmte Betriebe	1.000.984	1.209	148

Haftungen: 5.628

	EURO				
Schuldendienst gesamt	121.868	147	121	8,4%	der lfd. Erträge
<b>SD für den öffentlichen Haushalt</b>	<b>0</b>	<b>0</b>	<b>1</b>	<b>0,0%</b>	<b>der lfd. Erträge</b>
SD für marktbestimmte Betriebe	121.868	147	142	8,4%	der lfd. Erträge
Leasing- Miet- und sonst.Refinanzierung 3)	6.619	8	28	0,5%	der lfd. Erträge

	EURO				
<b>Refinanzierungsaufwand gesamt</b>	<b>128.488</b>	<b>155</b>	<b>90</b>	8,9%	der lfd. Erträge
<b>Personalkosten</b>	<b>501.010</b>	<b>605</b>	<b>139</b>	34,5%	der lfd. Erträge
laufende Transferleistungen *)	232.716	281	38	16,0%	der lfd. Erträge
Bezüge der gewählten Organe	88.398	107	147	6,1%	der lfd. Erträge
Verwaltungs- und Betriebsaufwand-ohne 2, 3 mit 4	270.785	327	28	18,7%	der lfd. Erträge
Instandhaltungen	275.956	333	169	19,0%	der lfd. Erträge
<b>laufende Ausgaben</b>	<b>1.497.353</b>	<b>1.808</b>	<b>128</b>	<b>103,2</b>	der lfd. Erträge

*) davon Landesumlage	19.844	24		1,4%	der lfd. Erträge
*) davon Sozialleistungen an das Land	140.773	170		9,7%	der lfd. Erträge

Kassenbestand per 31.12.2018	<b>296.299</b>	358	85	
offene Forderungen	4.422	(schließliche Reste des OH, des AOH und der DL)		
offene Verbindlichkeiten (inkl. Rücklagen)	15.626			

Rundungsdifferenzen sind möglich

Rang # = Platzierung nach Pro-Kopf-Werten innerhalb der bgld. Gemeinden

**Gemeinde: Wiesfleck**

Gemeindestatus: Gemeinde

PLZ: 7425 GKZ: 10927 Einwohner laut Registerzählung 2016: 1.139

politischer Bezirk: Oberwart

	EURO		EURO
<b>Gesamteinnahmen <sup>1)</sup></b>	<b>2.417.210</b>	<b>Gesamtausgaben <sup>1)</sup></b>	<b>2.215.017</b>
<sup>1)</sup> ohne Zuführungen und Investitions- und Tilgungszuschüsse		<sup>1)</sup> ohne Zuführungen und Investitions- und Tilgungszuschüsse	
<b>Davon Erträge:</b>		<b>Davon Aufwendungen:</b>	
Steuern und Abgaben	109.569	Personalkosten	620.580
Abgabenertragsanteile	874.800	Bezüge der gewählten Organe	90.564
Gebühren	200.649	Verwaltungs- und Betriebsaufwand-ohne 2	505.149
Transferzahlungen	233.289	Zinsen für Finanzschulden	15.586
Bedarfs- und Finanzzuweisungen lfd.	308.882	Transferzahlungen	289.474
Sonstige laufende Erträge	140.765	Sonstige laufende Aufwendungen 4)	0
<b>Laufende Erträge</b>	<b>1.867.954</b>	<b>Laufende Aufwendungen</b>	<b>1.521.353</b>
Einmalige Erträge	9.368	Instandhaltungen 2)	49.543
Kapitaltransfer	50.969	Kapitaltransfer und sonstige einmalige	21.836
<b>Gesamterträge</b>	<b>1.928.291</b>	<b>Gesamtaufwendungen</b>	<b>1.592.731</b>
<b>Davon Transaktionen:</b>		<b>Davon Transaktionen:</b>	
Veräußerungen von Vermögen	3.240	Erwerb von Vermögen	421.029
Darlehensaufnahmen	245.050	Rückzahlung von Finanzschulden	201.233
Rücklagenentnahmen	0	Rücklagenzuführungen	24
Vorjahresüberschuss	240.629	Vorjahresabgang	0
<b>Vermögens- und Finanztransaktionen</b>	<b>488.919</b>	<b>Vermögens- und Finanztransaktionen</b>	<b>622.286</b>

	EURO	Pro-Kopf	Rang #	
Gebarungsergebnis	202.193	178	126	
Jahresergebnis	-38.436	-34	123	
<b>Finanzierungssaldo</b> (Maastricht-Ergebnis)	<b>-250.129</b>	<b>-220</b>	<b>154</b>	0
<b>Finanzspitze</b> (= lfd. Erträge – lfd. Ausgaben)	<b>105.194</b>	<b>92</b>	<b>131</b>	5,6% der lfd. Erträge

Schulden gesamt	1.854.244	1.628	143
<b>Schulden für den öffentlichen Haushalt</b>	<b>311.717</b>	<b>274</b>	<b>98</b>
Schulden für marktbestimmte Betriebe	1.542.528	1.354	153
<i>Haftungen:</i>	<i>157.222</i>		

Schuldendienst gesamt	216.819	190	145	11,6%	der lfd. Erträge
<b>SD für den öffentlichen Haushalt</b>	<b>33.905</b>	<b>30</b>	<b>95</b>	<b>1,8%</b>	<b>der lfd. Erträge</b>
SD für marktbestimmte Betriebe	182.914	161	149	9,8%	der lfd. Erträge
Leasing- Miet- und sonst.Refinanzierung 3)	32.166	28	65	1,7%	der lfd. Erträge

<b>Refinanzierungsaufwand gesamt</b>	<b>248.984</b>	<b>219</b>	<b>127</b>	13,3%	der lfd. Erträge
<b>Personalkosten</b>	<b>620.580</b>	<b>545</b>	<b>115</b>	33,2%	der lfd. Erträge
laufende Transferleistungen *)	289.474	254	11	15,5%	der lfd. Erträge
Bezüge der gewählten Organe	90.564	80	112	4,8%	der lfd. Erträge
Verwaltungs- und Betriebsaufwand-ohne 2, 3 mit 4	472.983	415	95	25,3%	der lfd. Erträge
Instandhaltungen	49.543	43	24	2,7%	der lfd. Erträge
<b>laufende Ausgaben</b>	<b>1.772.128</b>	<b>1.556</b>	<b>85</b>	<b>94,9%</b>	der lfd. Erträge

*) davon Landesumlage	24.321	21		1,3%	der lfd. Erträge
*) davon Sozialleistungen an das Land	194.681	171		10,4%	der lfd. Erträge

Kassenbestand per 31.12.2018	<b>297.849</b>	262	111
offene Forderungen	24.694	(schließliche Reste des OH, des AOH und der DL)	
offene Verbindlichkeiten (inkl. Rücklagen)	120.350		

Rundungsdifferenzen sind möglich

Rang # = Platzierung nach Pro-Kopf-Werten innerhalb der bgld. Gemeinden

**Gemeinde: Wolfau**

Gemeindestatus: Marktgemeinde

PLZ: 7412 GKZ: 10928 Einwohner laut Registerzählung 2016: 1.458

politischer Bezirk: Oberwart

	EURO		EURO
<b>Gesamteinnahmen <sup>1)</sup></b>	<b>3.419.429</b>	<b>Gesamtausgaben <sup>1)</sup></b>	<b>3.366.141</b>
<sup>1)</sup> ohne Zuführungen und Investitions- und Tilgungszuschüsse		<sup>1)</sup> ohne Zuführungen und Investitions- und Tilgungszuschüsse	
<b>Davon Erträge:</b>		<b>Davon Aufwendungen:</b>	
Steuern und Abgaben	320.044	Personalkosten	798.157
Abgabenertragsanteile	1.111.975	Bezüge der gewählten Organe	89.507
Gebühren	153.326	Verwaltungs- und Betriebsaufwand-ohne 2	512.194
Transferzahlungen	-16.644	Zinsen für Finanzschulden	7.495
Bedarfs- und Finanzzuweisungen lfd.	350.970	Transferzahlungen	400.731
Sonstige laufende Erträge	150.669	Sonstige laufende Aufwendungen 4)	0
<b>Laufende Erträge</b>	<b>2.070.341</b>	<b>Laufende Aufwendungen</b>	<b>1.808.084</b>
Einmalige Erträge	24.177	Instandhaltungen 2)	39.841
Kapitaltransfer	931.471	Kapitaltransfer und sonstige einmalige	4.171
<b>Gesamterträge</b>	<b>3.025.990</b>	<b>Gesamtaufwendungen</b>	<b>1.852.096</b>
<b>Davon Transaktionen:</b>		<b>Davon Transaktionen:</b>	
Veräußerungen von Vermögen	9.000	Erwerb von Vermögen	1.427.446
Darlehensaufnahmen	268.707	Rückzahlung von Finanzschulden	80.596
Rücklagenentnahmen	0	Rücklagenzuführungen	6.003
Vorjahresüberschuss	115.732	Vorjahresabgang	0
<b>Vermögens- und Finanztransaktionen</b>	<b>393.440</b>	<b>Vermögens- und Finanztransaktionen</b>	<b>1.514.044</b>

	EURO	Pro-Kopf	Rang #	
Gebarungsergebnis	53.289	37	159	
Jahresergebnis	-62.443	-43	126	
<b>Finanzierungssaldo</b> (Maastricht-Ergebnis)	<b>-220.209</b>	<b>-151</b>	<b>148</b>	0
<b>Finanzspitze</b> (= lfd. Erträge – lfd. Ausgaben)	<b>165.998</b>	<b>114</b>	<b>122</b>	8,0% der lfd. Erträge

	EURO		
Schulden gesamt	1.011.456	694	72
<b>Schulden für den öffentlichen Haushalt</b>	<b>782.858</b>	<b>537</b>	<b>129</b>
Schulden für marktbestimmte Betriebe	228.598	157	40
<i>Haftungen:</i>	<i>184.210</i>		

	EURO				
Schuldendienst gesamt	88.090	60	46	4,3%	der lfd. Erträge
<b>SD für den öffentlichen Haushalt</b>	<b>73.585</b>	<b>50</b>	<b>125</b>	<b>3,6%</b>	<b>der lfd. Erträge</b>
SD für marktbestimmte Betriebe	14.506	10	22	0,7%	der lfd. Erträge
Leasing- Miet- und sonst.Refinanzierung 3)	1.646	1	13	0,1%	der lfd. Erträge

	EURO				
<b>Refinanzierungsaufwand gesamt</b>	<b>89.736</b>	<b>62</b>	<b>15</b>	<b>4,3%</b>	<b>der lfd. Erträge</b>
<b>Personalkosten</b>	<b>798.157</b>	<b>547</b>	<b>116</b>	<b>38,6%</b>	<b>der lfd. Erträge</b>
laufende Transferleistungen *)	400.731	275	29	19,4%	der lfd. Erträge
Bezüge der gewählten Organe	89.507	61	60	4,3%	der lfd. Erträge
Verwaltungs- und Betriebsaufwand-ohne 2, 3 mit 4	510.548	350	45	24,7%	der lfd. Erträge
Instandhaltungen	39.841	27	7	1,9%	der lfd. Erträge
<b>laufende Ausgaben</b>	<b>1.928.521</b>	<b>1.323</b>	<b>16</b>	<b>93,1%</b>	<b>der lfd. Erträge</b>

*) davon Landesumlage	58.027	40		2,8%	der lfd. Erträge
*) davon Sozialleistungen an das Land	256.665	176		12,4%	der lfd. Erträge

Kassenbestand per 31.12.2018	<b>286.633</b>	197	126	
offene Forderungen	33.918	(schließliche Reste des OH, des AOH und der DL)		
offene Verbindlichkeiten (inkl. Rücklagen)	267.262			

Rundungsdifferenzen sind möglich

Rang # = Platzierung nach Pro-Kopf-Werten innerhalb der bgld. Gemeinden