



Gemeindefinanzstatistik

Haushaltsjahr 2015

Detaildaten der Gemeinden

Gemeindefinanzstatistik 2015



Die Aufgaben einer Gemeinde sind vielfältig und oft äußerst komplex. Sie reichen von der kompletten Finanzgebarung über Angelegenheiten im übertragenen Wirkungsbereich von Bund und Land, technischen Infrastrukturmaßnahmen, strategischer Planungen bis zum reibungslosen Betrieb von z.B. Sozial- und Bildungseinrichtungen. Somit ergeben sich für Politik und kommunale Verwaltung immer wieder neue Herausforderungen, die meist mit finanziellem Aufwand verbunden sind.

Die vorliegende Gemeindefinanzstatistik über das Haushaltsjahr 2015 der 171 burgenländischen Gemeinden versucht jährlich einen Überblick über diese finanziellen Anstrengungen unserer Kommunen zu geben. Sie bietet Grundlage für Analysen und erlaubt vereinfachte Vergleiche anzustellen. Deshalb möchte ich an dieser Stelle anmerken, dass eine stichhaltige Beurteilung der Leistungsfähigkeit einer einzelnen Gemeinde nur unter Heranziehung mehrerer Jahresergebnisse möglich ist.

Dessen ungeachtet freut es mich, zusammenfassend festzustellen, dass unsere Bürgermeisterinnen und Bürgermeister sowie Amtsleiterinnen und Amtsleiter auch im Haushaltsjahr 2015 gewissenhaft und nachhaltig gewirtschaftet haben! Den Gesamteinnahmen aller burgenländischen Gemeinden von rund 646 Millionen Euro stehen Gesamtausgaben von rund 563 Millionen gegenüber. Somit konnte der Gesamtschuldenstand auf nunmehr rund 312 Millionen Euro (das entspricht einer Pro-Kopf-Verschuldung von 1.086 Euro) gesenkt werden.

Bedanken möchte ich mich auch ausdrücklich bei meinen Mitarbeiterinnen und Mitarbeitern aus der Gemeindeabteilung, die täglich beratend und unterstützend den burgenländischen Gemeinden zur Verfügung stehen. Gerade in Zukunft wird es noch viel wichtiger sein, nicht im Nachhinein starre Prüfabläufe anzuwenden, sondern sich bei allen 171 Gemeinden vorausschauend und aktiv bei der Erfüllung deren Aufgaben als Servicestelle zu positionieren.

Astrid Eisenkopf
Mag. Astrid Eisenkopf
Landesrätin

Inhaltsverzeichnis

| | |
|--|----|
| Vorwort der Landesrätin Mag ^a . Astrid Eisenkopf | 3 |
| Die Finanzlage der burgenländischen Gemeinden 2015..... | 13 |
| Erläuterungen zur Finanzlage der burgenländischen Gemeinden | 15 |
| Entwicklung der Einnahmen und Schulden samt Schuldendienst..... | 18 |
| Finanzierungssaldo der burgenländischen Gemeinden | 19 |
| Erträge und Aufwendungen – absolute Werte..... | 20 |
| Einnahmen und Ausgaben aus Vermögens- und Finanztransaktionen – absolute Werte | 21 |
| Ergebnisse absolute Werte und Pro Kopf Werte | 22 |
| Schuldendienst absolute Werte und Pro Kopf Werte | 23 |
| Schulden absolute Werte und Pro Kopf Werte..... | 24 |
| Kassenbestand - Ergebnisvergleich | 25 |
| DATENBLATT LANDESÜBERSICHT | 29 |
| Land Burgenland | 31 |
| DATENBLÄTTER BEZIRK EISENSTADT-UMGEBUNG | 33 |
| Bezirk Eisenstadt-Umgebung | 35 |
| Gemeinde: Eisenstadt | 36 |
| Gemeinde: Rust..... | 37 |
| Gemeinde: Breitenbrunn..... | 38 |
| Gemeinde: Donnerskirchen..... | 39 |
| Gemeinde: Großhöflein | 40 |
| Gemeinde: Hornstein..... | 41 |
| Gemeinde: Klingenbach | 42 |
| Gemeinde: Leithaprodersdorf | 43 |
| Gemeinde: Loretto | 44 |

| | | |
|----------------------------------|--------------------------------------|----|
| Gemeinde: | Mörbisch am See | 45 |
| Gemeinde: | Müllendorf | 46 |
| Gemeinde: | Neufeld an der Leitha..... | 47 |
| Gemeinde: | Oggau am Neusiedler See..... | 48 |
| Gemeinde: | Oslip..... | 49 |
| Gemeinde: | Purbach am Neusiedler See | 50 |
| Gemeinde: | Sankt Margarethen im Burgenland..... | 51 |
| Gemeinde: | Schützen am Gebirge | 52 |
| Gemeinde: | Siegendorf..... | 53 |
| Gemeinde: | Steinbrunn..... | 54 |
| Gemeinde: | Stotzing | 55 |
| Gemeinde: | Trausdorf an der Wulka..... | 56 |
| Gemeinde: | Wimpassing an der Leitha..... | 57 |
| Gemeinde: | Wulkaprodersdorf..... | 58 |
| Gemeinde: | Zagersdorf..... | 59 |
| Gemeinde: | Zillingtal | 60 |
| DATENBLÄTTER BEZIRK GÜSSING..... | | 61 |
| Bezirk Güssing..... | | 63 |
| Gemeinde: | Bildein | 64 |
| Gemeinde: | Bocksdorf | 65 |
| Gemeinde: | Burgauberg-Neudauberg | 66 |
| Gemeinde: | Eberau | 67 |
| Gemeinde: | Gerersdorf-Sulz..... | 68 |
| Gemeinde: | Großmürbisch | 69 |
| Gemeinde: | Güssing..... | 70 |
| Gemeinde: | Güttenbach | 71 |
| Gemeinde: | Hackerberg | 72 |
| Gemeinde: | Heiligenbrunn..... | 73 |

| | | |
|---------------------------------------|-----------------------------------|-----|
| Gemeinde: | Heugraben | 74 |
| Gemeinde: | Inzenhof | 75 |
| Gemeinde: | Kleinmürbisch..... | 76 |
| Gemeinde: | Kukmirn..... | 77 |
| Gemeinde: | Moschendorf | 78 |
| Gemeinde: | Neuberg | 79 |
| Gemeinde: | Neustift bei Güssing..... | 80 |
| Gemeinde: | Olbendorf | 81 |
| Gemeinde: | Ollersdorf im Burgenland | 82 |
| Gemeinde: | Rauchwart..... | 83 |
| Gemeinde: | Rohr im Burgenland | 84 |
| Gemeinde: | Sankt Michael im Burgenland | 85 |
| Gemeinde: | Stegersbach..... | 86 |
| Gemeinde: | Stinatz | 87 |
| Gemeinde: | Strem | 88 |
| Gemeinde: | Tobaj..... | 89 |
| Gemeinde: | Tschanigraben | 90 |
| Gemeinde: | Wörterberg | 91 |
| DATENBLÄTTER BEZIRK JENNERSDORF | | 93 |
| Bezirk Jennersdorf..... | | 95 |
| Gemeinde: | Deutsch Kaltenbrunn..... | 96 |
| Gemeinde: | Eltendorf..... | 97 |
| Gemeinde: | Heiligenkreuz im Lafnitztal | 98 |
| Gemeinde: | Jennersdorf | 99 |
| Gemeinde: | Königsdorf..... | 100 |
| Gemeinde: | Minihof-Liebau..... | 101 |
| Gemeinde: | Mogersdorf..... | 102 |
| Gemeinde: | Mühlgraben | 103 |

| | | |
|---|--------------------------------|-----|
| Gemeinde: | Neuhaus am Klausenbach | 104 |
| Gemeinde: | Rudersdorf | 105 |
| Gemeinde: | Sankt Martin an der Raab | 106 |
| Gemeinde: | Weichselbaum..... | 107 |
| DATENBLÄTTER BEZIRK MATTERSBURG | | 109 |
| Bezirk Mattersburg..... | | 111 |
| Gemeinde: | Antau..... | 112 |
| Gemeinde: | Bad Sauerbrunn | 113 |
| Gemeinde: | Baumgarten | 114 |
| Gemeinde: | Draßburg..... | 115 |
| Gemeinde: | Forchtenstein | 116 |
| Gemeinde: | Hirm | 117 |
| Gemeinde: | Krensdorf | 118 |
| Gemeinde: | Loipersbach | 119 |
| Gemeinde: | Marz | 120 |
| Gemeinde: | Mattersburg..... | 121 |
| Gemeinde: | Neudörfel | 122 |
| Gemeinde: | Pöttelsdorf..... | 123 |
| Gemeinde: | Pötsching | 124 |
| Gemeinde: | Rohrbach bei Mattersburg..... | 125 |
| Gemeinde: | Schattendorf..... | 126 |
| Gemeinde: | Sieggraben..... | 127 |
| Gemeinde: | Sigleß..... | 128 |
| Gemeinde: | Wiesen | 129 |
| Gemeinde: | Zemendorf-Stöttera | 130 |
| DATENBLÄTTER BEZIRK NEUSIEDL AM SEE | | 131 |
| Bezirk Neusiedl am See | | 133 |
| Gemeinde: | Andau..... | 134 |

| | | |
|--|------------------------------|-----|
| Gemeinde: | Apetlon | 135 |
| Gemeinde: | Bruckneudorf | 136 |
| Gemeinde: | Deutsch Jahrndorf | 137 |
| Gemeinde: | Edelstal | 138 |
| Gemeinde: | Frauenkirchen | 139 |
| Gemeinde: | Gattendorf | 140 |
| Gemeinde: | Gols..... | 141 |
| Gemeinde: | Halbturn | 142 |
| Gemeinde: | Illmitz..... | 143 |
| Gemeinde: | Jois..... | 144 |
| Gemeinde: | Kittsee | 145 |
| Gemeinde: | Mönchhof | 146 |
| Gemeinde: | Neudorf | 147 |
| Gemeinde: | Neusiedl am See..... | 148 |
| Gemeinde: | Nickelsdorf | 149 |
| Gemeinde: | Pama..... | 150 |
| Gemeinde: | Pamhagen..... | 151 |
| Gemeinde: | Parndorf | 152 |
| Gemeinde: | Podersdorf am See | 153 |
| Gemeinde: | Potzneusiedl..... | 154 |
| Gemeinde: | Sankt Andrä am Zicksee | 155 |
| Gemeinde: | Tadten | 156 |
| Gemeinde: | Wallern im Burgenland..... | 157 |
| Gemeinde: | Weiden am See..... | 158 |
| Gemeinde: | Winden am See..... | 159 |
| Gemeinde: | Zurndorf | 160 |
| DATENBLÄTTER BEZIRK OBERPULLENDORF | | 161 |
| Bezirk Oberpullendorf | | 163 |

| | | |
|-----------|----------------------------------|-----|
| Gemeinde: | Deutschkreutz | 164 |
| Gemeinde: | Draßmarkt | 165 |
| Gemeinde: | Frankenau-Unterpullendorf | 166 |
| Gemeinde: | Großwarasdorf | 167 |
| Gemeinde: | Horitschon | 168 |
| Gemeinde: | Kaisersdorf | 169 |
| Gemeinde: | Kobersdorf | 170 |
| Gemeinde: | Lackenbach | 171 |
| Gemeinde: | Lackendorf | 172 |
| Gemeinde: | Lockenhaus | 173 |
| Gemeinde: | Lutzmannsburg | 174 |
| Gemeinde: | Mannersdorf an der Rabnitz | 175 |
| Gemeinde: | Markt Sankt Martin | 176 |
| Gemeinde: | Neckenmarkt | 177 |
| Gemeinde: | Neutal | 178 |
| Gemeinde: | Nikitsch | 179 |
| Gemeinde: | Oberloisdorf | 180 |
| Gemeinde: | Oberpullendorf | 181 |
| Gemeinde: | Pilgersdorf | 182 |
| Gemeinde: | Piringsdorf | 183 |
| Gemeinde: | Raiding | 184 |
| Gemeinde: | Ritzing | 185 |
| Gemeinde: | Steinberg-Dörfl | 186 |
| Gemeinde: | Stoob | 187 |
| Gemeinde: | Unterfrauenhaid | 188 |
| Gemeinde: | Unterrabnitz-Schwendgraben | 189 |
| Gemeinde: | Weingraben | 190 |
| Gemeinde: | Weppersdorf | 191 |

| | |
|--|-----|
| DATENBLÄTTER BEZIRK OBERWART | 193 |
| Bezirk Oberwart | 195 |
| Gemeinde: Bad Tatzmannsdorf..... | 196 |
| Gemeinde: Badersdorf | 197 |
| Gemeinde: Bernstein..... | 198 |
| Gemeinde: Deutsch Schützen - Eisenberg..... | 199 |
| Gemeinde: Grafenschachen..... | 200 |
| Gemeinde: Großpetersdorf..... | 201 |
| Gemeinde: Hannersdorf | 202 |
| Gemeinde: Jabing | 203 |
| Gemeinde: Kemeten..... | 204 |
| Gemeinde: Kohfidisch | 205 |
| Gemeinde: Litzelsdorf..... | 206 |
| Gemeinde: Loipersdorf-Kitzladen | 207 |
| Gemeinde: Mariasdorf | 208 |
| Gemeinde: Markt Allhau | 209 |
| Gemeinde: Markt Neuhodis..... | 210 |
| Gemeinde: Mischendorf | 211 |
| Gemeinde: Neustift an der Lafnitz | 212 |
| Gemeinde: Oberdorf im Burgenland..... | 213 |
| Gemeinde: Oberschützen..... | 214 |
| Gemeinde: Oberwart | 215 |
| Gemeinde: Pinkafeld | 216 |
| Gemeinde: Rechnitz | 217 |
| Gemeinde: Riedlingsdorf | 218 |
| Gemeinde: Rotenturm an der Pinka | 219 |
| Gemeinde: Schachendorf | 220 |
| Gemeinde: Schandorf..... | 221 |

| | | |
|-----------|---------------------------|-----|
| Gemeinde: | Stadtschlaining..... | 222 |
| Gemeinde: | Unterkohlstätten..... | 223 |
| Gemeinde: | Untewart | 224 |
| Gemeinde: | Weiden bei Rechnitz | 225 |
| Gemeinde: | Wiesfleck..... | 226 |
| Gemeinde: | Wolfau..... | 227 |

Herausgeber:
Amt der Burgenländischen Landesregierung,
Abteilung 2 – Landesplanung, Sicherheit, Gemeinden und Wirtschaft
A-7000 Eisenstadt, Europaplatz 1, Tel. 02682/600 DW 2411, Telefax 02682/600 2775,
E-Mail: post.a2-gemeinden@bgld.gv.at

Eisenstadt im September 2016

Kontakt:

Mag^a. Brigitte Novosel, Tel. 02682/600 DW 2028, E-Mail: brigitte.novosel@bgld.gv.at
Mag^a. Andrea Deutsch, Tel. 02682/600 DW 2340, E-Mail: andrea.deutsch@bgld.gv.at

Die Finanzlage der burgenländischen Gemeinden 2015

Grundlage für diese Sammlung an statistischen Auswertungen sind die im Frühjahr 2016 von den burgenländischen Gemeinden übermittelten Rechnungsabschlüsse des Haushaltsjahres 2015 (Gemeindehaushaltsdatenträger gemäß der Gebärungsstatistikverordnung 2014).

Die Prüfung des von den Gemeinden gelieferten Zahlenmaterials (Gemeindehaushaltsdaten) zeigte trotz von Jahr zu Jahr verbesserter Datenqualität noch einige Abweichungen und Fehler, welche nach Möglichkeit korrigiert wurden. Sofern von den Gemeinden jedoch falsche oder unvollständige Haushaltsdaten im Wege der elektronischen Datenübermittlung geliefert wurden, werden diese auch unkorrekt dargestellt.

Die burgenländischen Gemeinden sind in Zusammenarbeit mit der Aufsichtsbehörde um eine Verbesserung der Datenqualität bemüht und konnten dieses Jahr daher zahlreiche Abweichungen und Differenzen korrigiert werden.

Bei der Betrachtung und Analyse der Übersichten ist zudem zu bedenken, dass es sich lediglich um die Zahlen eines Jahres, also um ein punktuelles und statistisches Ergebnis handelt, das wohl Vergleiche zwischen Gemeinden, Bezirken und Gemeindegrößengruppen zulässt, aber nicht dazu geeignet ist, ein endgültiges Urteil über die Finanzlage einer bestimmten Gemeinde abzugeben. Dafür müssten jeweils die Ergebnisse mehrerer Jahre herangezogen und die jährlichen Schwankungen und Einmaleffekte berücksichtigt werden, um eine aussagekräftige Tendenz bzw. eindeutige Entwicklung herauslesen zu können. Weiters müssten dazu auch Bereiche berücksichtigt werden, die in dieser Finanzstatistik derzeit nicht oder nur teilweise enthalten sind, wie zB. Ausgliederungen in Form von Kapitalgesellschaften oder die Übertragung von Aufgaben auf Private bzw. Gemeindeverbände.

Folgende Indikatoren betreffend die finanzielle Situation der burgenländischen Gemeinden werden dargestellt:

1. Die Entwicklung der Einnahmen und Schulden samt Schuldendienst seit 2010;
2. Der Finanzierungssaldo (Maastricht-Ergebnis) – Entwicklung seit 2010;
3. Die Erträge und Aufwendungen – absolute Werte;
4. Die Einnahmen und Ausgaben aus Transaktionen – absolute Werte;
5. Das Gebärungsergebnis, das Jahresergebnis, die freie Finanzspitze und der Finanzierungssaldo absolut und pro Kopf;
6. Der Schuldendienst und sonstige Finanzierungskosten absolut und pro Kopf;
7. Die Schulden absolut und pro Kopf;
8. Der Kassenbestand, die Einnahmen-, Ausgabenreste und das Soll-Ergebnis pro Gemeinde;
9. Die Datenblätter pro Gemeinde.

Die angeführten Einwohnerzahlen beziehen sich auf die Ergebnisse der Statistik des Bevölkerungsstandes zum Stichtag 31. Oktober 2013. Maßgeblich für diese Sammlung statistischer Auswertungen sind immer jene Einwohnerzahlen, die in dem betreffenden Haushaltsjahr der Abrechnung der Abgabenertragsanteile zugrunde gelegt wurden. Für das Haushaltsjahr 2015 sind somit die Einwohnerzahlen zum Stichtag 31. Oktober 2013 heranzuziehen.

Erläuterungen zur Finanzlage der burgenländischen Gemeinden

Erträge

Diese setzen sich aus den laufenden und einmaligen Erträgen zusammen.

Laufende Erträge

Darunter sind die Einnahmen aus den direkten Gemeindesteuern, wie Grundsteuer, Kommunalsteuer, Lustbarkeitsabgabe, Abgabe für das Halten von Tieren, Fremdenverkehrs- und Verwaltungsabgaben sowie sonstige Gemeindeabgaben, die Einnahmen aus dem Finanzausgleich, wie Abgabenertragsanteile an den gemeinschaftlichen Bundesabgaben und Finanzausweisungen nach dem Finanzausgleichsgesetz, Gebühreneinnahmen, laufende Transferzahlungen, Ablieferungen von nettoveranschlagten Betrieben und sonstige ständig wiederkehrende Einnahmen zu verstehen.

Aufwendungen

Diese setzen sich aus den laufenden Aufwendungen und Aufwendungen für Instandhaltungen bzw. sonstigen und einmaligen Aufwendungen zusammen.

Laufende Aufwendungen

Darunter sind die Personalkosten, der Betriebs- und Verwaltungsaufwand, die Kosten für die Gemeindeorgane, Zinsen, laufende Transferzahlungen (Landesabgaben und Abgaben zwischen den Gemeinden, wie Schulbeiträge oder Beiträge an Verbände, vorwiegend Abwasserverbände) und sonstige ständig wiederkehrende Ausgaben subsumiert.

Transaktionen

Darunter sind einnahmen- und ausgabenseitige Vermögens- und Finanztransaktionen zu verstehen, wie Veräußerungen und Erwerb von Vermögen, Darlehensaufnahmen und –rückzahlungen, Rücklagenentnahmen und –zuführungen und die Abwicklung der Vorjahresüberschüsse oder –abgänge.

Gesamteinnahmen – Gesamtausgaben

Diese beinhalten alle Einnahmen und Ausgaben ohne Werte der internen Verrechnung (Zuführungen und Rückführungen und die zur Bereinigung des Maastricht-Ergebnisses getätigten Gewinnentnahmen von bzw. Investitions- und Tilgungszuschüsse an Unternehmungen und Betriebe mit marktbestimmter Tätigkeit).

Freie Finanzspitze

Sie zeigt den theoretisch möglichen freien Finanzspielraum der Gemeinde, bezogen auf das Haushaltsjahr, auf. Die Berechnung ergibt sich durch Gegenüberstellung der Erträge zu den Aufwendungen einschließlich der Tilgungsanteile für Fremdkapitalrückführungen. Die Finanzspitze als Finanzbeurteilungsinstrument ist in ihrem Absolutwert zu werten, da nur das Volumen der Finanzspitze die tatsächlichen Finanzierungsmöglichkeiten einer Gemeinde widerspiegelt. Ein diesbezüglicher Negativwert deutet entweder auf existente Finanzprobleme der Gemeinde hin, kann aber seine Ursache auch in einer falschen Ausgabenzuordnung haben (zB. die Verbuchung von Vermögenstransaktionen unter dem laufenden Aufwand – mangelnde Bilanzklarheit!). Durch außerordentliche Einnahmen bedeckte vorzeitige Darlehenstilgungen werden bei der Berechnung außer Acht gelassen. Wesentlich bei

der Kommentierung dieses Wertes ist die ausschließliche Jahresbezogenheit, die einen Rückschluss auf nachhaltige freie Finanzierungsspielräume bzw. -probleme einer Gemeinde nicht zulässt. Für eine Beurteilung ist daher der Durchschnittswert mehrerer Jahre heranzuziehen. Eine umfassende Bonitätsbeurteilung kann daher nur durch eine Detailprüfung abgegeben werden.

Schulden

Die Schulden der Gemeinden sind in Schulden für den hoheitlichen Bereich = ÖH (Maastricht-relevant) und Schulden für Betriebe mit marktbestimmter Tätigkeit (Gruppen 85 bis 89) = MB unterteilt. Hauptaugenmerk ist auf die Maastricht-relevanten Schulden des hoheitlichen Bereiches zu legen, da sie nicht oder nur zu einem geringen Teil durch zweckgebundene Einnahmen bedeckt werden können. Hierzu zählen Schulden für den Schul- und Kindergartenbau, Straßenbau, den Bau von öffentlichen Gebäuden und Anlagen usw. Zu den „Nicht-Maastricht-relevanten“ Schulden zählen besonders Schulden für die Abwasserbeseitigung, Wasserversorgung und die Schaffung von Wohn- und Geschäftsgebäuden (dies nur unter der Voraussetzung, dass Betriebe mit marktbestimmter Tätigkeit errichtet wurden).

Die Schuldaufnahmen im Jahr 2015 betragen insgesamt EUR 26.310.252,00 (2014: EUR 23.165.934,00), der Schuldenstand im hoheitlichen Bereich ist gegenüber dem Haushaltsjahr 2014 (EUR 95.883.289,00) auf EUR 103.901.367,00 gestiegen.

Bei der Beurteilung der Gemeinden mit hohem Schuldenstand im hoheitlichen Bereich sind zwei Kriterien als maßgeblich einzustufen. Einerseits stammt nach wie vor ein Teil dieser Schulden noch aus langfristigen Darlehen aus der Zeit vor „Maastricht“, andererseits stellt die Errichtung von zentralen Einrichtungen (zB. Neue Mittelschulen) ein weiteres Kriterium dar, da diese Schulden lediglich bei der Sitzgemeinde ausgewiesen sind. Zudem sind Investitionen über „Fremdfinanzierungen“ (Leasing, Finanzierung über Genossenschaften oder Gesellschaften usw.) in ihrer Gesamtgröße nicht in die Direkt-Verschuldung einbezogen.

Investitionen

Im Haushaltsjahr 2015 konnten in den Gemeindehaushalten Investitionssummen von rd. EUR 92,2 Mio. festgestellt werden.

Einmalige Aufwendungen und Ausgaben aus Transaktionen

Nach privatwirtschaftlichen buchhalterischen Grundsätzen wären werterhöhende Instandhaltungen zu aktivieren. Eine genaue Abgrenzung ist allerdings nicht möglich, da Zuordnungen sehr fallspezifisch zu behandeln wären. Die Instandhaltungen wurden daher nicht als laufende Aufwendungen, sondern bei den Transaktionen ausgewiesen.

Ergebnisse - Analyse

Das Jahresergebnis ist die Summe der Ergebnisse der laufenden Gebarung, der Finanztransaktionen und der Vermögensgebarung und beträgt im Jahr 2015 EUR 4.033.772,00.

Finanzierungssaldo

Der Finanzierungssaldo oder auch Maastricht-Ergebnis ist jener Wert, der der Neuverschuldung des öffentlichen Haushaltes entspricht. Im Sinne der Bestimmungen des Stabilitätspaktes sollte dieser Wert für die Gemeinden die NULL-Grenze nicht unterschreiten (ordentlicher Stabilitätsbeitrag der Gemeinden). Die diesbezügliche Grafik zeigt auf, dass zwischen Voranschlägen und Rechnungsabschlüssen eine

Differenz gegeben ist, was auf die mit größtmöglicher kaufmännischer Sorgfalt erstellten Voranschläge (Einnahmen mit unteren, Ausgaben mit oberen Grenzwerten) zurückzuführen ist und die Rechnungsabschlusswerte daher einen weit positiveren Wert ergeben. Ein Abweichen von dieser kaufmännischen Gepflogenheit scheint im Hinblick auf die positiven Jahresergebnisse trotz der starken Schwankungen zwischen Voranschlags- und Rechnungsabschlussergebnissen nicht zielführend.

Der positive diesbezügliche Wert der Rechnungsabschlüsse 2015 ist mit EUR 3.307.845,00 gegeben.

Laufende Ausgaben

Diese umfassen die Ausgaben aus dem Personal-, Refinanzierungs- (Schuldendienst, Miete, Leasing, Pacht usw.), Betriebs- und Verwaltungsaufwand (Energiebezüge, Versorgungs- und Entsorgungsbeiträge, Versicherungen, Telekommunikation, Rechts- und Beratungsaufwand usw.), den Transferleistungen (inklusive der Landesumlage und der Kosten für die Sozialleistungen an das Land, wie Sozial- und Behindertenhilfe, Jugendwohlfahrt und Pflegesicherung sowie die sonstigen Abgaben an das Land, wie Schul- und Heimerhaltungsbeiträge, Musikschulbeiträge, Pensionsbeiträge für Bürgermeister, Kreisärzte, Gemeindebedienstete, Krankenanstaltenabgangsbeiträge, Tierkörperverwertungsbeiträge, Sanitätsbeiträge und darüber hinaus Transferzahlungen an Gemeinden o.a.) und aus den Instandhaltungen.

Rangmäßige Darstellung einiger Ausgaben- und Einnahmengrößen

Die wertmäßige Darstellung und rangmäßige Zuordnung basiert grundsätzlich auf den Pro-Kopf-Werten. Ausnahmen bilden der Vergleich des Finanzierungssaldos und der freien Finanzspitze, da speziell in diesen Bereichen allein der Vergleich der tatsächlichen Werte die entsprechenden Rückschlüsse zulässt.

Gemeindedatenblatt

Dieses umfasst alle wesentlichen Ergebnisse einer Gemeinde bezogen auf das Haushaltsjahr unter Einbeziehung der Werte betreffend Kassastand und Einnahmen- und Ausgabenrückstände.

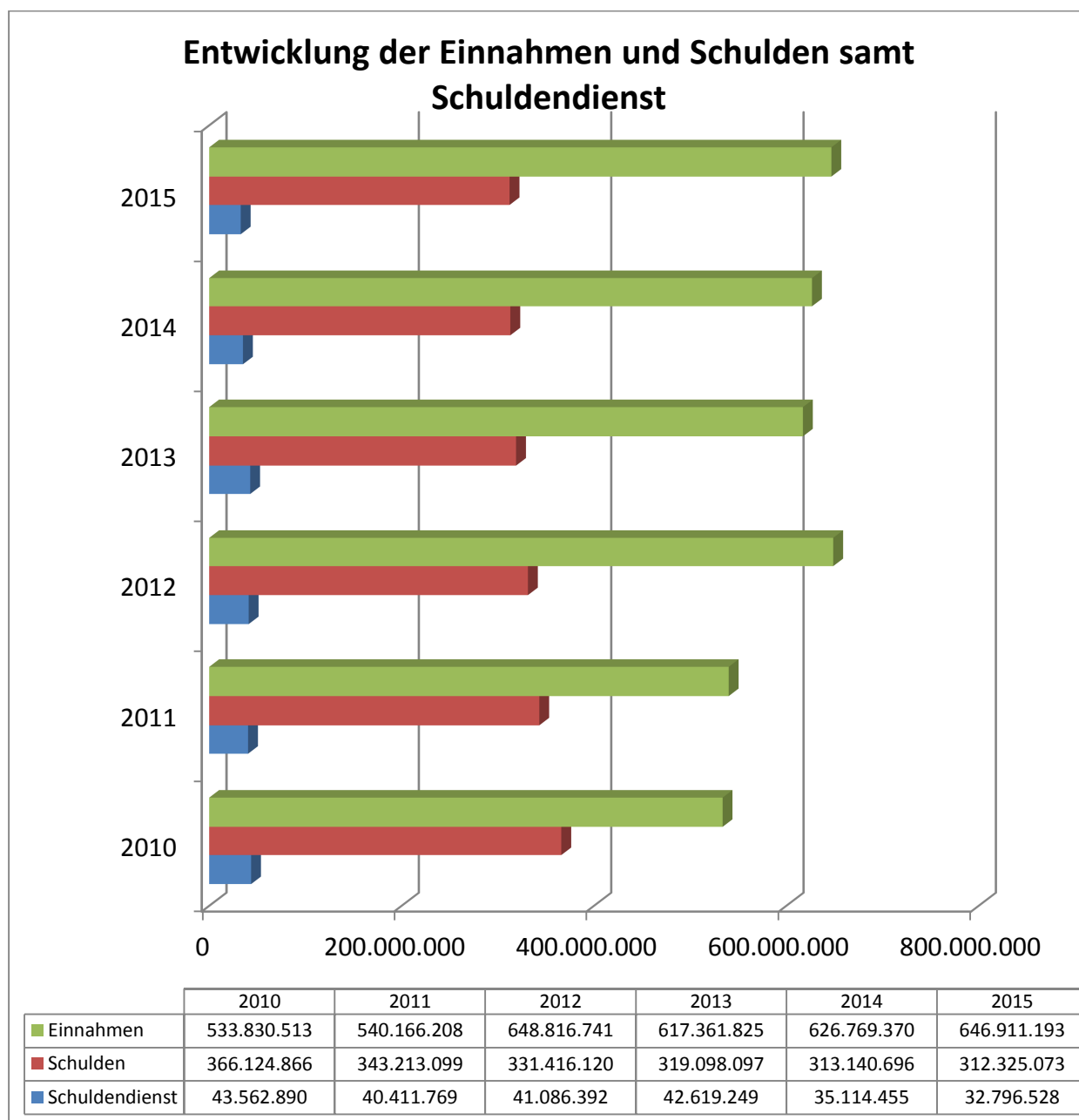
Kassenbestände

Der Kassenbestand stellt gleichzeitig das IST-Ergebnis dar. Negativwerte können ihre Ursache in Investitionen ohne entsprechende Bedeckung bzw. in der mangelhaften Eintreibung der Einnahmerrückstände finden. Beachtet werden sollten allerdings auch die Ausgabenrückstände, die in Konnex mit Kassenbestand und Einnahmerrückständen zu sehen sind. Ein Rückstandswert von über 10 % der Gesamteinnahmen oder Gesamtausgaben bedarf einer entsprechenden Analyse und eventuellen Gegensteuerung.

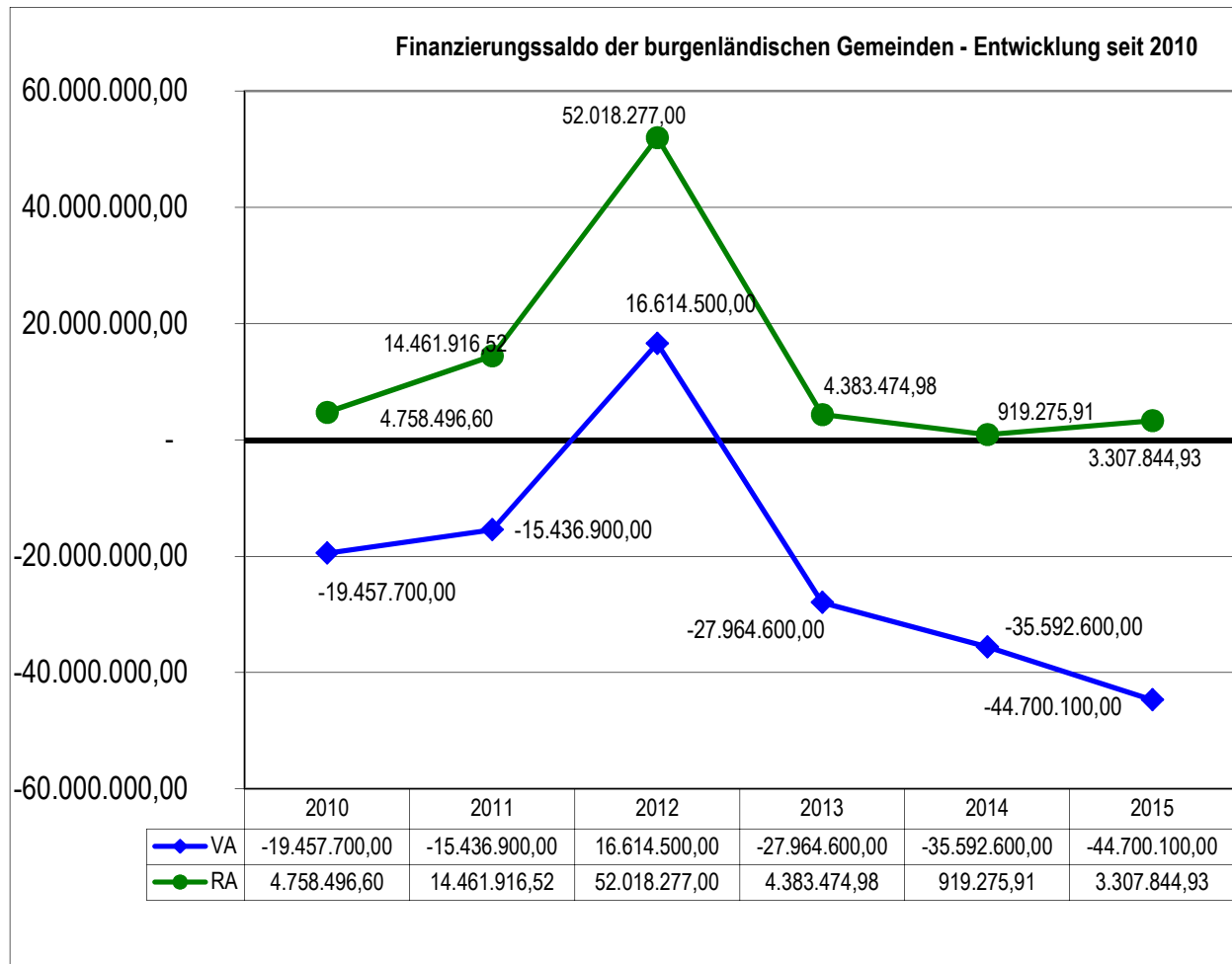
Schlussbemerkungen

Die Finanzstatistik soll einen ersten Überblick über die Finanzgebarung des betreffenden Haushaltsjahres geben. Eine stichhaltige Beurteilung der finanziellen Leistungsfähigkeit der Gemeinden ist aber nur durch Beobachtung mehrerer Jahresergebnisse unter Einbeziehung der Geldflüsse (IST-Werte) möglich. In besonderen Fällen ist eine aufsichtsbehördliche Entscheidungsfindung durch eine Detailprüfung „vor Ort“ zu ergänzen. Ein zielführender Vergleich von Einzelpositionen zwischen den Gemeinden besitzt nur dann Aussagekraft, wenn räumliche, größenmäßige oder infrastrukturelle Gegebenheiten (regionale Zugehörigkeit, Bevölkerungsanzahl, Betriebsansiedlungen, Anzahl der Ortsteile usw.) annähernd ident sind.

Entwicklung der Einnahmen und Schulden samt Schuldendienst

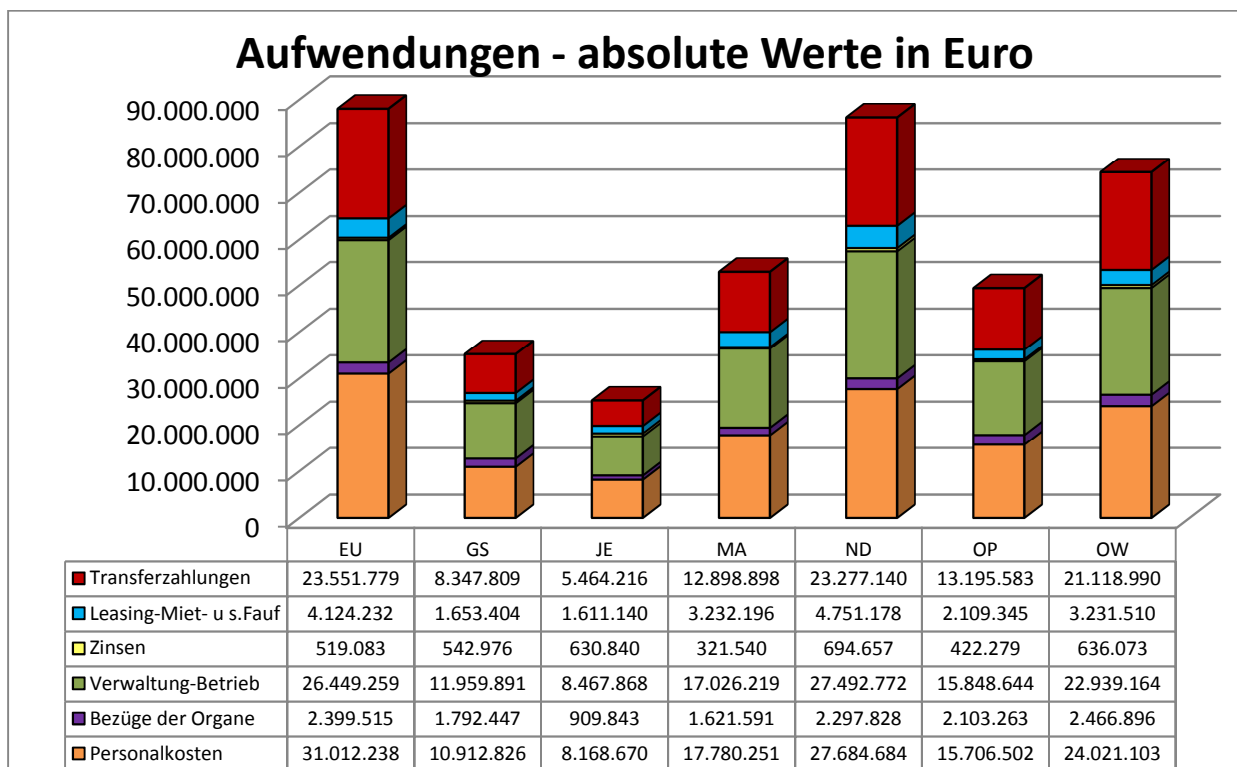
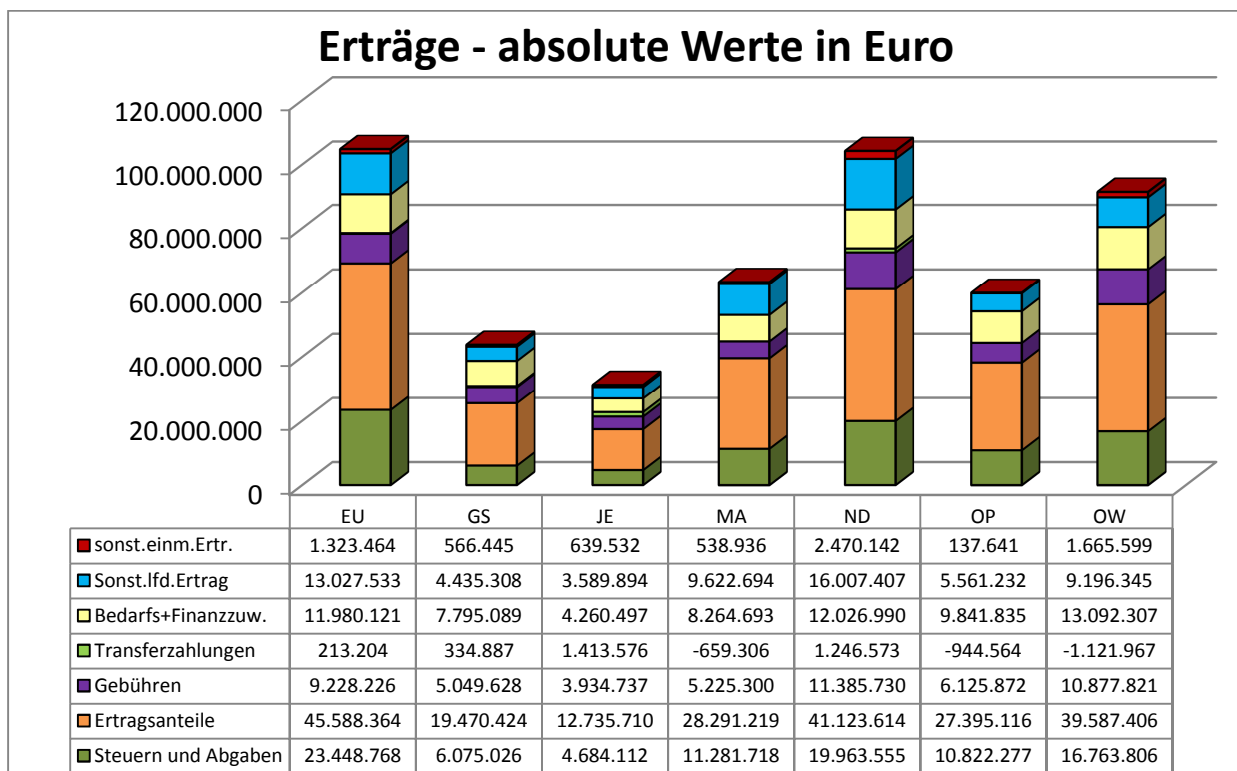


Finanzierungssaldo der burgenländischen Gemeinden

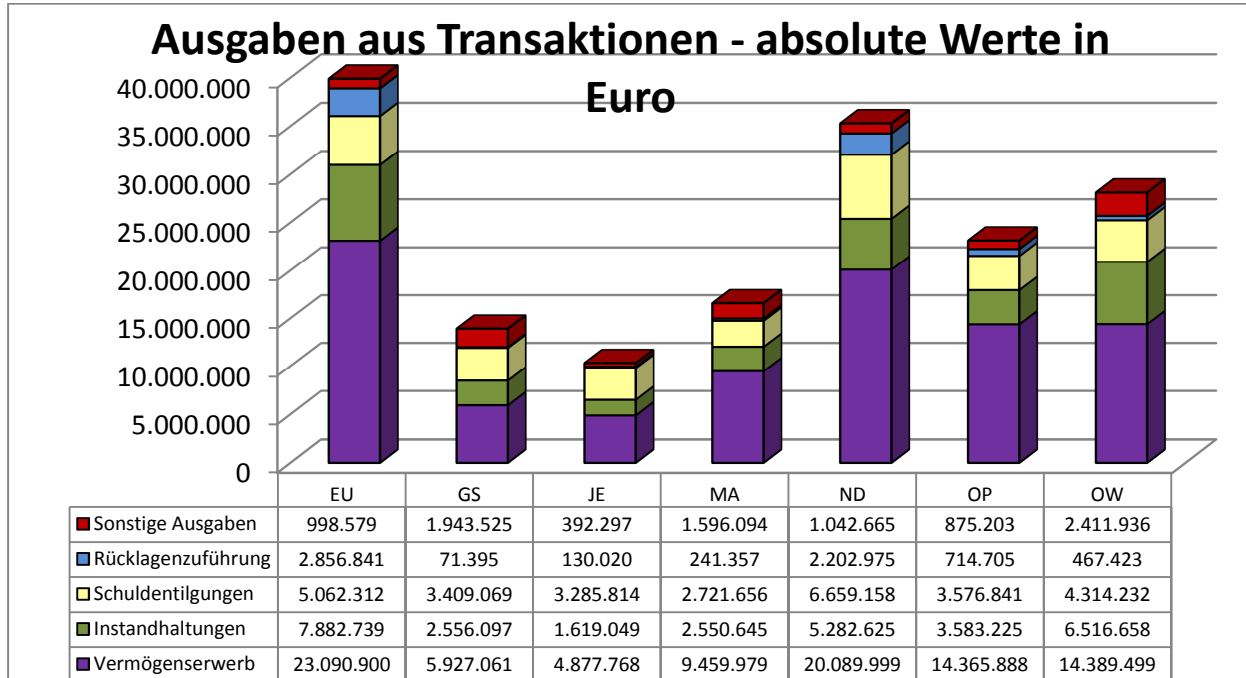
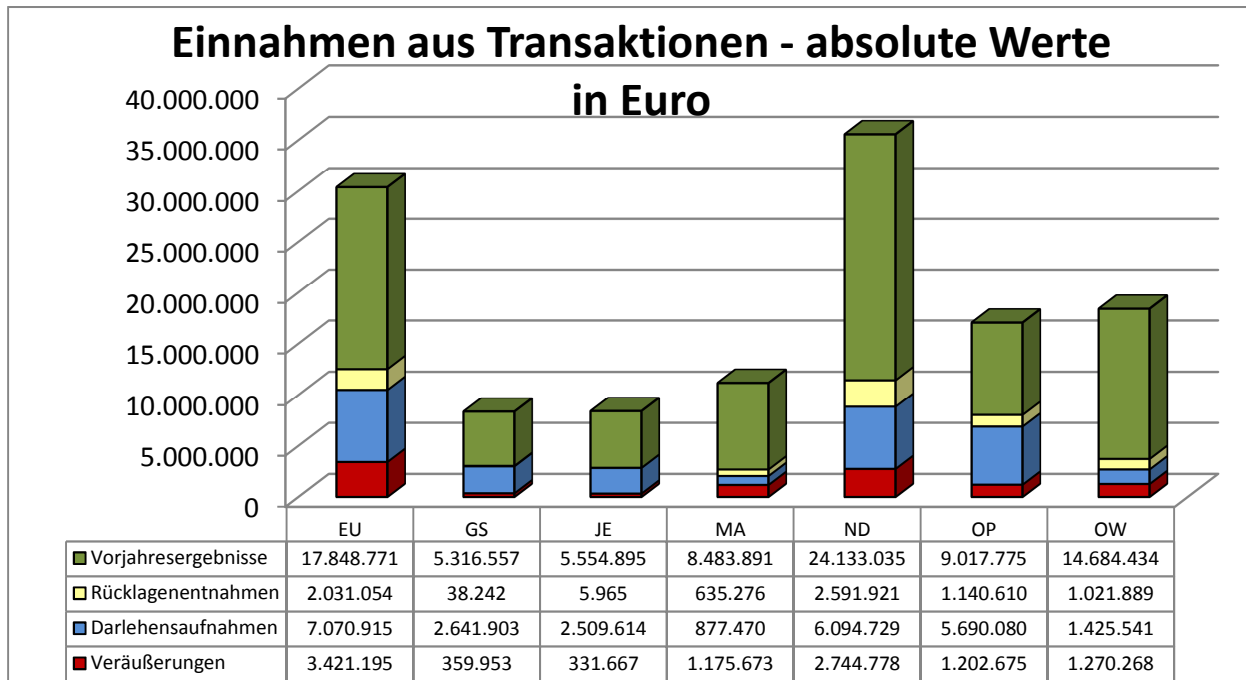


Der hohe positive Wert im Jahr 2012 ist auf den Verkauf der BEGAS-Anteile durch viele burgenländische Gemeinden zurück zu führen.

Erträge und Aufwendungen – absolute Werte

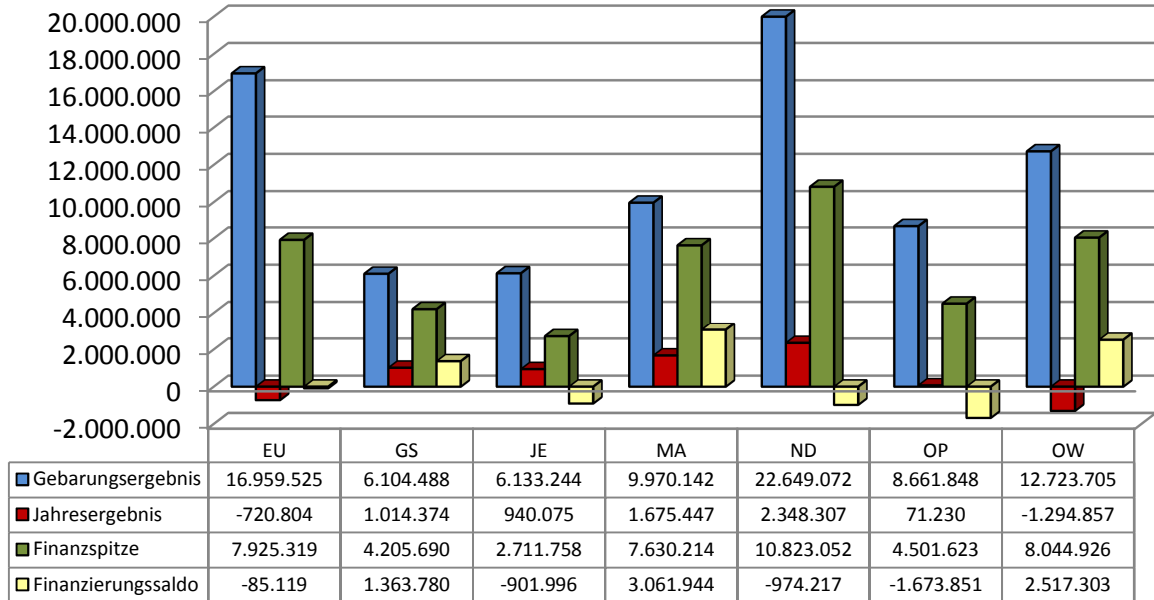


Einnahmen und Ausgaben aus Vermögens- und Finanztransaktionen – absolute Werte

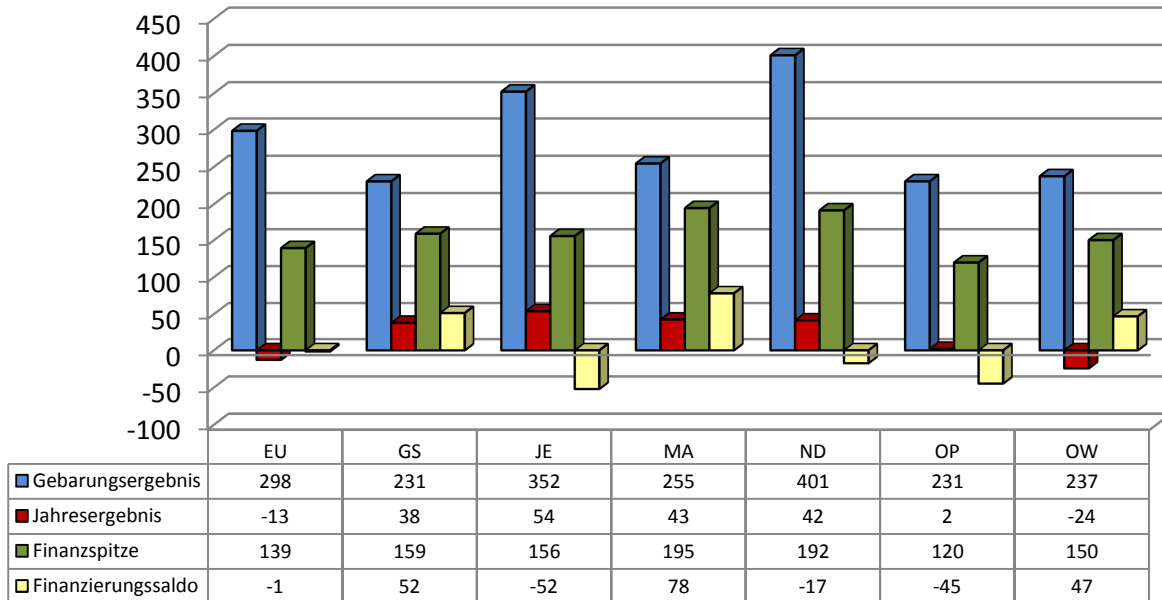


Ergebnisse absolute Werte und Pro Kopf Werte

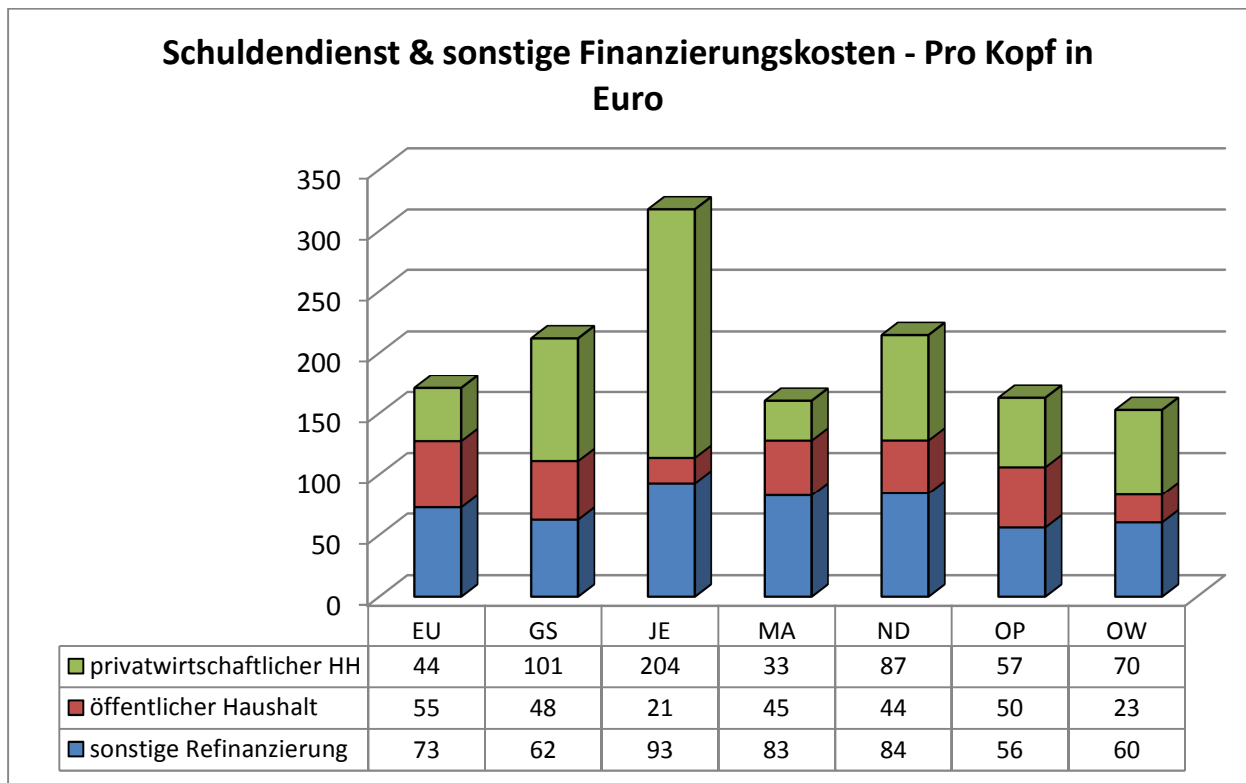
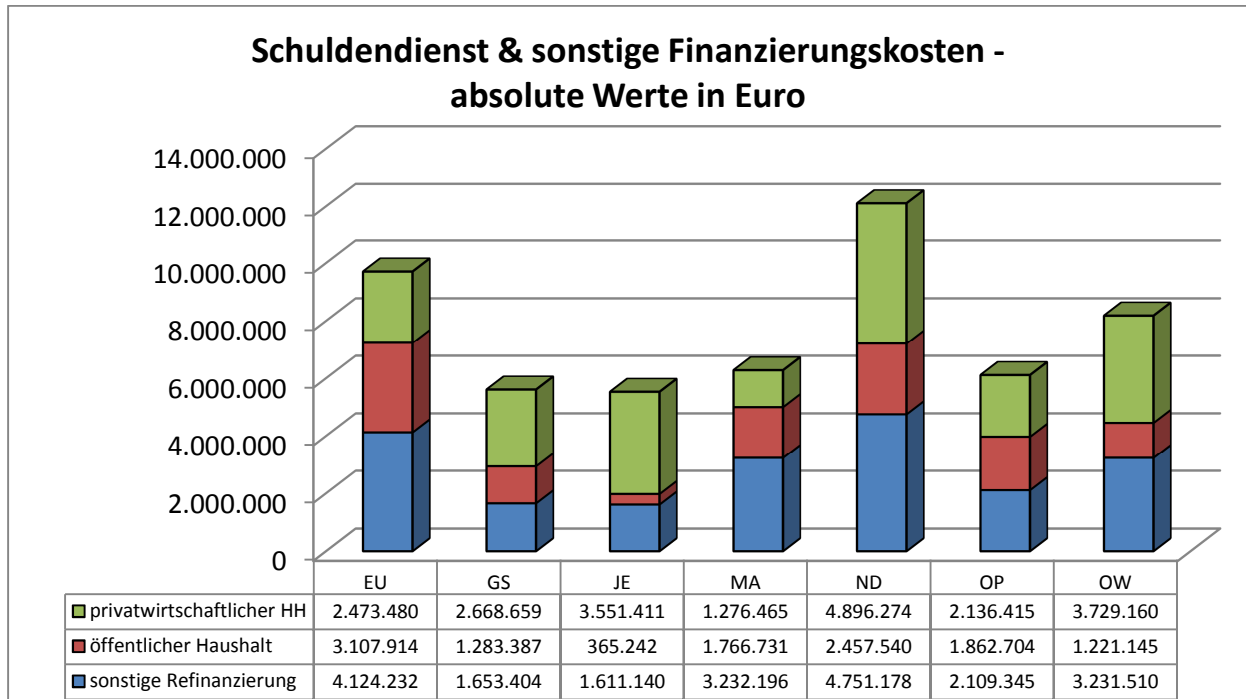
Ergebnisse - absolute Werte in Euro



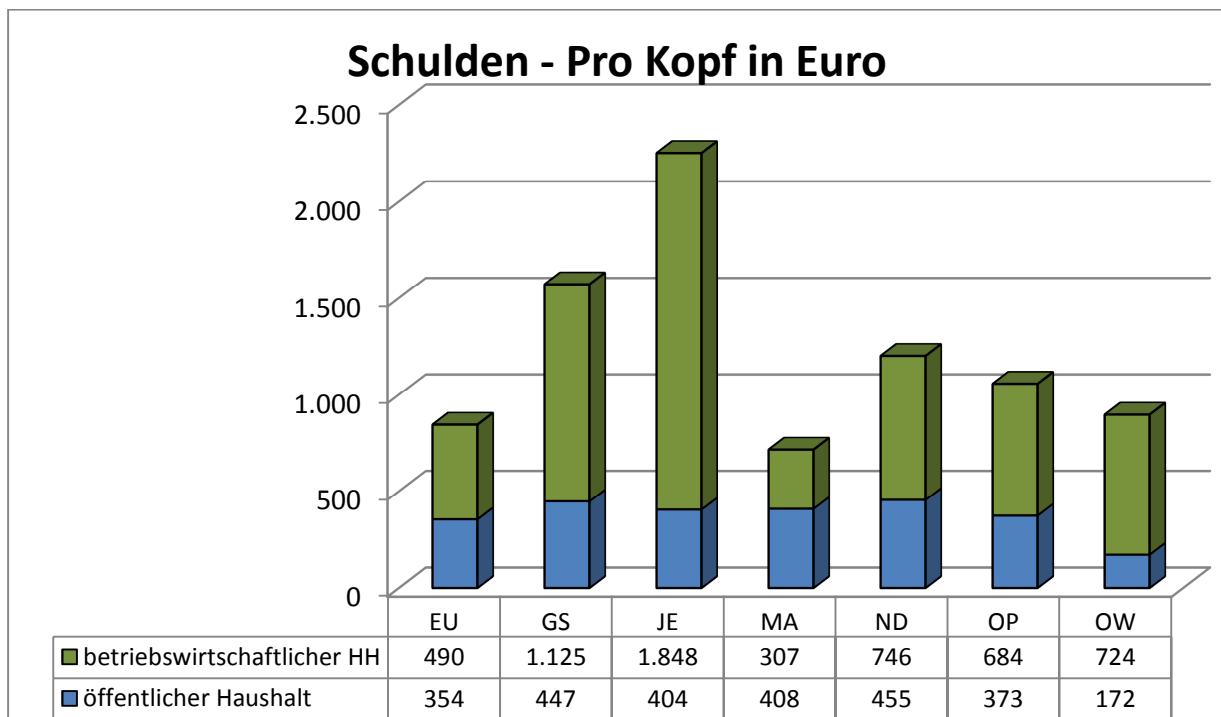
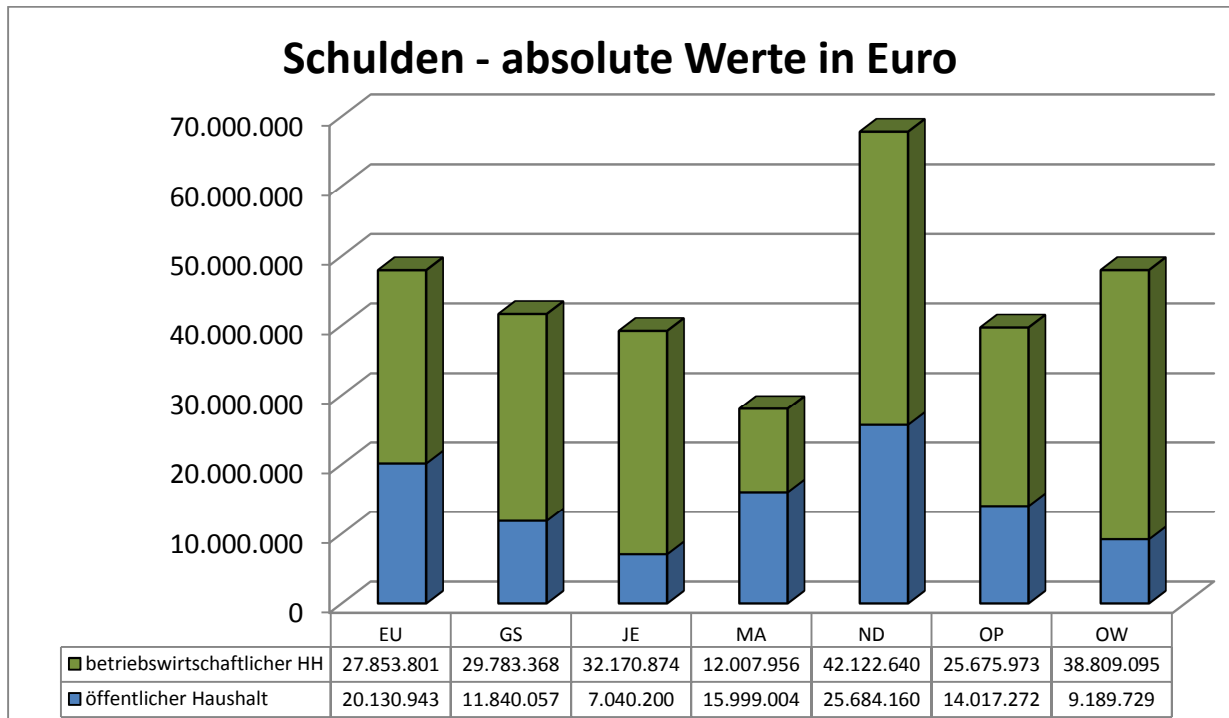
Ergebnisse - Pro Kopf in Euro



Schuldendienst absolute Werte und Pro Kopf Werte



Schulden absolute Werte und Pro Kopf Werte



Kassenbestand - Ergebnisvergleich

| GKZ | Gemeinde | IST-Ergebnis Kassenbestand | Einnahmen- reste | Ausgaben- reste | SOLL- Ergebnis | E- Reste in % d G-Einn | A- Reste in % d G-Ausg |
|-------|---------------------------------|-------------------------------|---------------------|--------------------|-------------------|---------------------------------|---------------------------------|
| | Land Burgenland | 106.226.173 | 30.543.442 | 53.566.451 | 83.203.165 | 4,72% | 9,50% |
| | Bezirk EU | 19.671.511 | 7.591.375 | 10.303.361 | 16.959.525 | 5,39% | 8,31% |
| 10101 | Eisenstadt | 4.168.661 | 1.250.792 | 3.816.308 | 1.603.145 | 2,93% | 9,30% |
| 10201 | Rust | 396.473 | 324.706 | 225.236 | 495.942 | 5,26% | 3,97% |
| 10301 | Breitenbrunn | 1.183.979 | 115.020 | 111.216 | 1.187.783 | 2,10% | 2,59% |
| 10302 | Donnerskirchen | -124.926 | 95.127 | 91.951 | -121.750 | 3,27% | 3,03% |
| 10303 | Großhöflein | 1.522.150 | 64.986 | 676.965 | 910.170 | 1,74% | 23,94% |
| 10304 | Hornstein | 457.093 | 325.595 | 75.717 | 706.971 | 5,23% | 1,37% |
| 10305 | Klingenbach | 464.790 | 2.397 | 5.704 | 461.483 | 0,10% | 0,31% |
| 10306 | Leithaprodersdorf | 1.063.306 | 144.013 | 387.295 | 820.024 | 5,55% | 21,83% |
| 10320 | Loretto | 264.648 | 24.997 | 12.364 | 277.281 | 2,29% | 1,52% |
| 10307 | Mörbisch am See | 326.907 | 1.878.166 | 565.311 | 1.639.762 | 31,21% | 12,91% |
| 10308 | Müllendorf | 733.490 | 108.021 | 333.437 | 508.074 | 2,33% | 8,06% |
| 10309 | Neufeld an der Leitha | 457.047 | 262.935 | 266.810 | 453.173 | 3,46% | 3,73% |
| 10310 | Oggau am Neusiedler See | 1.351.230 | 45.903 | 92.177 | 1.304.956 | 0,78% | 2,03% |
| 10311 | Oslip | 61.311 | 68.056 | 120.465 | 8.902 | 3,64% | 6,48% |
| 10312 | Purbach am Neusiedler See | 661.252 | 376.247 | 529.527 | 507.972 | 6,60% | 10,20% |
| 10313 | Sankt Margarethen im Burgenland | 1.340.745 | 424.446 | 1.130.943 | 634.248 | 8,90% | 27,34% |
| 10314 | Schützen am Gebirge | 614.924 | 64.309 | 37.118 | 642.114 | 2,08% | 1,52% |
| 10315 | Siegendorf | 1.799.428 | 194.498 | 92.053 | 1.901.874 | 3,13% | 2,14% |
| 10316 | Steinbrunn | 318.937 | 296.078 | 76.224 | 538.792 | 6,00% | 1,73% |
| 10321 | Stotzing | 218.115 | 34.266 | 146.658 | 105.723 | 2,57% | 11,93% |
| 10317 | Trausdorf an der Wulka | 350.671 | 143.466 | 77.409 | 416.728 | 3,77% | 2,29% |
| 10318 | Wimpassing an der Leitha | 686.922 | 1.148.680 | 402.122 | 1.433.479 | 25,82% | 13,34% |
| 10319 | Wulkaprodersdorf | 898.628 | 162.346 | 844.832 | 216.141 | 3,44% | 18,77% |
| 10323 | Zagersdorf | 107.182 | 30.158 | 86.357 | 50.982 | 2,13% | 6,34% |
| 10322 | Zillingtal | 348.548 | 6.166 | 99.161 | 255.554 | 0,44% | 8,71% |
| | Bezirk GS | 6.286.688 | 2.249.961 | 2.432.161 | 6.104.488 | 4,18% | 5,10% |
| 10426 | Bildein | 146.112 | 46.553 | 5.531 | 187.134 | 5,83% | 0,90% |
| 10401 | Bocksdorf | 134.844 | 78.184 | 21.096 | 191.932 | 5,37% | 1,67% |
| 10402 | Burgauerg-Neudauberg | 350.116 | 95.047 | 52.534 | 392.628 | 4,15% | 2,77% |
| 10403 | Eberau | 173.438 | 74.295 | 325.553 | -77.820 | 3,43% | 14,53% |
| 10404 | Gerersdorf-Sulz | 379.152 | 64.339 | 268.356 | 175.135 | 3,05% | 13,87% |
| 10420 | Großmürbisch | 96.664 | 19.177 | 1.733 | 114.108 | 3,40% | 0,38% |
| 10405 | Güssing | 347.156 | 318.789 | 389.787 | 276.157 | 3,67% | 4,64% |
| 10406 | Güttenbach | 331.461 | 44.947 | 24.687 | 351.721 | 2,58% | 1,77% |
| 10418 | Hackerberg | -41.981 | 23.216 | 17.239 | -36.004 | 4,29% | 2,99% |
| 10407 | Heiligenbrunn | 69.634 | 13.731 | 12.935 | 70.430 | 0,99% | 0,98% |
| 10424 | Heugraben | 67.433 | 29.966 | 29.440 | 67.959 | 4,83% | 5,32% |
| 10421 | Inzenhof | -12.222 | 48.424 | 10.343 | 25.859 | 5,24% | 1,15% |
| 10422 | Kleinmürbisch | 12.965 | 3.653 | 26 | 16.592 | 0,63% | 0,00% |
| 10408 | Kukmirn | -1.451 | 283.760 | 84.666 | 197.643 | 8,13% | 2,57% |
| 10428 | Moschendorf | 195.198 | 5.758 | 147.652 | 53.303 | 0,74% | 20,23% |
| 10409 | Neuberg | 484.950 | 16.223 | 19.541 | 481.632 | 0,95% | 1,60% |
| 10410 | Neustift bei Güssing | 10.884 | 54.479 | 3.380 | 61.983 | 6,20% | 0,41% |
| 10411 | Olbendorf | 284.992 | 210.876 | 76.055 | 419.813 | 7,65% | 3,25% |
| 10412 | Ollersdorf im Burgenland | -98.308 | 144.741 | 96.335 | -49.902 | 10,74% | 6,89% |

| GKZ | Gemeinde | IST-Ergebnis Kassenbestand | Einnahmen- reste | Ausgaben- reste | SOLL- Ergebnis | E- Reste in % d G-Einn | A- Reste in % d G-Ausg |
|-------|-----------------------------|-------------------------------|---------------------|--------------------|-------------------|---------------------------------|---------------------------------|
| 10427 | Rauchwart | 330.975 | 21.251 | 12.382 | 339.843 | 1,42% | 1,07% |
| 10425 | Rohr im Burgenland | 749.858 | 10.766 | 26.476 | 734.147 | 0,79% | 4,24% |
| 10413 | Sankt Michael im Burgenland | 492.041 | 46.904 | 32.722 | 506.223 | 2,11% | 1,91% |
| 10414 | Stegersbach | 890.785 | 284.891 | 187.590 | 988.086 | 4,56% | 3,57% |
| 10415 | Stinatz | 117.626 | 41.659 | 56.505 | 102.779 | 2,26% | 3,24% |
| 10416 | Strem | 392.159 | 110.193 | 483.107 | 19.245 | 5,72% | 25,34% |
| 10417 | Tobaj | -83.970 | 123.852 | 18.791 | 21.090 | 5,14% | 0,79% |
| 10423 | Tschanigraben | 460.312 | 5.582 | 7.432 | 458.461 | 0,81% | 3,21% |
| 10419 | Wörterberg | 5.867 | 28.703 | 20.264 | 14.307 | 3,66% | 2,64% |
| | Bezirk JE | 5.415.690 | 2.818.118 | 2.100.563 | 6.133.244 | 6,97% | 6,12% |
| 10501 | Deutsch Kaltenbrunn | 178.296 | 225.212 | 589 | 402.919 | 7,52% | 0,02% |
| 10502 | Eltendorf | 354.267 | 63.983 | 89.223 | 329.027 | 3,12% | 5,18% |
| 10503 | Heiligenkreuz im Lafnitztal | 2.641.370 | 239.427 | 184.471 | 2.696.326 | 3,76% | 5,02% |
| 10504 | Jennersdorf | 721.041 | 1.032.072 | 380.877 | 1.372.236 | 9,88% | 4,20% |
| 10511 | Königsdorf | 47.652 | 44.457 | 57.744 | 34.365 | 2,49% | 3,30% |
| 10505 | Minihof-Liebau | 19.600 | 44.391 | 56.753 | 7.238 | 2,43% | 3,12% |
| 10506 | Mogersdorf | 116.628 | 48.443 | 105.047 | 60.024 | 2,11% | 4,71% |
| 10512 | Mühlgraben | 318.468 | 19.019 | 148.028 | 189.458 | 1,99% | 19,33% |
| 10507 | Neuhaus am Klausenbach | 71.727 | 86.723 | 38.586 | 119.865 | 4,14% | 1,96% |
| 10508 | Rudersdorf | -335.023 | 850.299 | 515.441 | -166 | 20,76% | 12,58% |
| 10509 | Sankt Martin an der Raab | 1.134.864 | 114.384 | 511.384 | 737.864 | 2,87% | 15,76% |
| 10510 | Weichselbaum | 146.800 | 49.707 | 12.419 | 184.088 | 3,21% | 0,91% |
| | Bezirk MA | 11.494.148 | 4.024.184 | 5.548.191 | 9.970.142 | 5,27% | 8,35% |
| 10616 | Antau | 631.955 | 274.711 | 494.467 | 412.199 | 14,59% | 33,61% |
| 10611 | Bad Sauerbrunn | -411.515 | 601.312 | 428.307 | -238.509 | 13,94% | 9,41% |
| 10617 | Baumgarten | 265.672 | 62.227 | 152.379 | 175.520 | 4,40% | 12,29% |
| 10601 | Draßburg | 123.886 | 109.739 | 134.244 | 99.381 | 5,48% | 7,05% |
| 10602 | Forchtenstein | 2.109.592 | 188.804 | 235.140 | 2.063.255 | 2,82% | 5,09% |
| 10603 | Hirm | 283.358 | 15.423 | 250.154 | 48.627 | 0,99% | 16,60% |
| 10619 | Krensdorf | 428.176 | 85.054 | 107.059 | 406.171 | 6,32% | 11,40% |
| 10604 | Loipersbach | 827.806 | 26.535 | 0 | 854.341 | 1,03% | 0,00% |
| 10605 | Marz | 355.150 | 151.464 | 72.885 | 433.729 | 3,66% | 1,97% |
| 10606 | Mattersburg | 269.473 | 1.038.984 | 368.244 | 940.213 | 7,29% | 2,77% |
| 10607 | Neudörfel | 993.555 | 599.880 | 850.532 | 742.903 | 6,76% | 10,45% |
| 10608 | Pöttelsdorf | 428.121 | 27.417 | 87.781 | 367.757 | 1,18% | 4,51% |
| 10609 | Pötsching | 1.915.703 | 146.492 | 1.086.618 | 975.577 | 2,83% | 25,89% |
| 10610 | Rohrbach bei Mattersburg | 256.924 | 110.389 | 238.063 | 129.251 | 2,67% | 5,95% |
| 10612 | Schattendorf | 1.676.965 | 142.466 | 383.768 | 1.435.664 | 2,70% | 9,98% |
| 10613 | Sieggraben | -1.570 | 80.028 | 30.752 | 47.706 | 4,25% | 1,67% |
| 10614 | Sigleß | 202.074 | 125.019 | 82.126 | 244.968 | 5,72% | 4,23% |
| 10615 | Wiesen | 366.232 | 142.148 | 138.874 | 369.506 | 3,63% | 3,91% |
| 10618 | Zemendorf-Stöttera | 772.591 | 96.091 | 406.798 | 461.884 | 3,93% | 20,48% |
| | Bezirk ND | 29.548.071 | 9.326.985 | 16.227.230 | 22.647.826 | 6,51% | 13,46% |
| 10701 | Andau | 2.873.696 | 209.319 | 30.605 | 3.052.411 | 3,13% | 0,84% |
| 10702 | Apetlon | 712.953 | 279.265 | 452.744 | 539.474 | 7,22% | 13,60% |
| 10703 | Bruckneudorf | 2.103.578 | 89.657 | 16.293 | 2.176.942 | 1,39% | 0,38% |
| 10704 | Deutsch Jahrndorf | 313.025 | 51.903 | 307.160 | 57.768 | 4,34% | 27,01% |
| 10727 | Edelstal | 170.457 | 2.458 | 131.931 | 40.984 | 0,10% | 5,55% |
| 10705 | Frauenkirchen | 4.755.246 | 240.777 | 4.081 | 4.991.942 | 2,11% | 0,06% |
| 10706 | Gattendorf | 1.380.118 | 342.918 | 1.525.453 | 197.583 | 13,37% | 64,45% |
| 10707 | Gols | 995.771 | 524.081 | 939.952 | 579.900 | 6,72% | 13,03% |

| GKZ | Gemeinde | IST-Ergebnis Kassenbestand | Einnahmen- reste | Ausgaben- reste | SOLL- Ergebnis | E- Reste in % d G-Einn | A- Reste in % d G-Ausg |
|-------|----------------------------|-------------------------------|---------------------|--------------------|-------------------|---------------------------------|---------------------------------|
| 10708 | Halbturn | 2.256.633 | 79.056 | 1.246.557 | 1.089.132 | 1,79% | 37,46% |
| 10709 | Illmitz | 2.484.510 | 482.194 | 1.930.704 | 1.036.000 | 9,31% | 46,62% |
| 10710 | Jois | 1.366.578 | 414.156 | 239.845 | 1.540.889 | 8,84% | 7,63% |
| 10711 | Kittsee | 1.066.186 | 387.080 | 123.811 | 1.329.455 | 4,74% | 1,81% |
| 10712 | Mönchhof | 2.083.277 | 289.631 | 857.519 | 1.515.390 | 5,27% | 21,56% |
| 10725 | Neudorf | 850.607 | 56.755 | 796.529 | 110.832 | 3,66% | 55,35% |
| 10713 | Neusiedl am See | -1.823.302 | 2.631.097 | 2.146.165 | -1.338.370 | 15,77% | 11,91% |
| 10714 | Nickelsdorf | 891.861 | 218.345 | 912.071 | 198.134 | 4,94% | 21,59% |
| 10715 | Pama | 616.138 | 36.964 | 42.086 | 611.016 | 1,49% | 2,26% |
| 10716 | Pamhagen | 372.321 | 574.721 | 133.656 | 813.386 | 13,17% | 3,76% |
| 10717 | Parndorf | -31.195 | 695.288 | 656.201 | 7.892 | 5,32% | 5,02% |
| 10718 | Podersdorf am See | 1.103.764 | 849.766 | 851.049 | 1.102.481 | 12,36% | 14,74% |
| 10726 | Potzneusiedl | 450.802 | 41.185 | 338.636 | 153.351 | 3,34% | 31,37% |
| 10719 | Sankt Andrä am Zicksee | 799.688 | 15.757 | 894.492 | -79.047 | 0,42% | 23,12% |
| 10720 | Tadten | 689.453 | 38.821 | 85.026 | 643.248 | 1,44% | 4,15% |
| 10721 | Wallern im Burgenland | 232.282 | 230.189 | 120.423 | 342.048 | 6,97% | 4,07% |
| 10722 | Weiden am See | 1.413.522 | 375.748 | 459.538 | 1.329.733 | 6,84% | 11,03% |
| 10723 | Winden am See | 395.394 | 95.846 | 360.665 | 130.575 | 4,74% | 19,07% |
| 10724 | Zurndorf | 1.024.707 | 74.010 | 624.038 | 474.679 | 1,51% | 14,13% |
| | Bezirk OP | 15.810.795 | 2.102.677 | 9.249.237 | 8.664.235 | 2,65% | 13,06% |
| 10801 | Deutschkreutz | 1.115.655 | 20.894 | 315.456 | 821.093 | 0,41% | 7,42% |
| 10802 | Draßmarkt | 395.299 | 31.994 | 25.737 | 401.555 | 1,33% | 1,28% |
| 10803 | Frankenau-Unterpullendorf | 888.448 | 50.782 | 462.578 | 476.652 | 1,68% | 18,12% |
| 10804 | Großwarasdorf | 2.190.008 | 102.419 | 2.063.593 | 228.834 | 3,55% | 77,74% |
| 10805 | Horitschon | 721.175 | 128.367 | 923.363 | -73.821 | 3,99% | 28,06% |
| 10806 | Kaisersdorf | 96.008 | 15.538 | 19.894 | 91.651 | 1,74% | 2,48% |
| 10807 | Kobersdorf | 519.848 | 182.679 | 684.487 | 18.040 | 6,11% | 23,04% |
| 10808 | Lackenbach | 635.826 | 18.782 | 176.546 | 478.062 | 0,80% | 9,37% |
| 10824 | Lackendorf | 108.751 | 17.553 | 58.659 | 67.645 | 1,88% | 6,78% |
| 10809 | Lockenhaus | 235.047 | 161.809 | 318.848 | 78.009 | 3,74% | 7,48% |
| 10810 | Lutzmannsburg | 534.282 | 53.983 | 213.119 | 375.146 | 2,19% | 10,19% |
| 10811 | Mannersdorf an der Rabnitz | 1.175.276 | 80.328 | 54.172 | 1.201.432 | 2,21% | 2,23% |
| 10812 | Markt Sankt Martin | 301.667 | 46.427 | 257.172 | 90.922 | 2,17% | 12,57% |
| 10813 | Neckenmarkt | 21.372 | 120.464 | 113.301 | 28.535 | 4,60% | 4,38% |
| 10814 | Neutal | 498.640 | 111.053 | 452.523 | 157.170 | 3,32% | 14,18% |
| 10815 | Nikitsch | 1.087.930 | 128.854 | 737.519 | 479.265 | 3,99% | 26,85% |
| 10828 | Oberloisdorf | 130.992 | 22.648 | 36.052 | 117.588 | 1,33% | 2,28% |
| 10816 | Oberpullendorf | 42.656 | 127.276 | 247.158 | -77.226 | 1,92% | 3,68% |
| 10817 | Pilgersdorf | 828.917 | 42.760 | 707.036 | 164.641 | 1,07% | 18,47% |
| 10818 | Piringsdorf | 85.217 | 64.601 | 54.483 | 95.335 | 4,72% | 4,28% |
| 10819 | Raiding | 428.146 | 88.099 | 133.120 | 383.125 | 5,13% | 9,98% |
| 10820 | Ritzing | 506.217 | 23.127 | 60.442 | 468.902 | 1,05% | 3,48% |
| 10821 | Steinberg-Dörfel | 645.314 | 287.174 | 96.964 | 835.524 | 6,40% | 2,66% |
| 10822 | Stoob | 974.233 | 43.695 | 809.758 | 208.170 | 1,10% | 21,58% |
| 10825 | Unterfrauenhaid | 57.423 | 56.845 | 33.852 | 80.416 | 3,88% | 2,45% |
| 10826 | Unterrabnitz-Schwendgraben | 199.683 | 4.564 | 11.831 | 192.415 | 0,34% | 1,03% |
| 10827 | Weingraben | 906.688 | 40.528 | 39.388 | 907.829 | 2,67% | 6,48% |
| 10823 | Weppersdorf | 480.079 | 29.435 | 142.186 | 367.329 | 0,83% | 4,49% |
| | Bezirk OW | 17.999.270 | 2.430.143 | 7.705.708 | 12.723.705 | 2,16% | 7,71% |
| 10901 | Bad Tatzmannsdorf | 1.262.468 | 178.919 | 694.003 | 747.385 | 3,11% | 13,86% |
| 10931 | Badersdorf | 366.597 | -12.958 | 291 | 353.348 | -1,38% | 0,05% |

| GKZ | Gemeinde | IST-Ergebnis Kassenbestand | Einnahmen- reste | Ausgaben- reste | SOLL- Ergebnis | E- Reste in % d G-Einn | A- Reste in % d G-Ausg |
|-------|------------------------------|-------------------------------|---------------------|--------------------|-------------------|---------------------------------|---------------------------------|
| 10902 | Bernstein | 741.842 | 133.871 | 521.595 | 354.118 | 2,71% | 11,37% |
| 10903 | Deutsch Schützen - Eisenberg | 229.479 | 54.269 | 116.117 | 167.631 | 2,54% | 5,90% |
| 10904 | Grafenschachen | 130.695 | 25.755 | 81.863 | 74.586 | 1,19% | 3,91% |
| 10905 | Großpetersdorf | 588.715 | 658.779 | 824.999 | 422.494 | 8,79% | 11,67% |
| 10906 | Hannersdorf | 225.765 | 36.286 | 4.388 | 257.662 | 2,21% | 0,32% |
| 10930 | Jabing | 673.801 | 26.722 | 54.590 | 645.933 | 1,66% | 5,66% |
| 10907 | Kemetten | 27.044 | 52.938 | 15.385 | 64.597 | 2,24% | 0,67% |
| 10908 | Kohfidisch | 359.022 | 86.668 | 66.233 | 379.457 | 3,07% | 2,71% |
| 10909 | Litzelsdorf | -93.759 | 172.154 | 122.553 | -44.158 | 9,89% | 6,86% |
| 10910 | Loipersdorf-Kitzladen | 801.623 | 84.646 | 53.481 | 832.788 | 3,23% | 2,99% |
| 10911 | Mariasdorf | 443.369 | 130.431 | 151.265 | 422.534 | 5,52% | 7,80% |
| 10912 | Markt Allhau | 248.353 | 151.430 | 108.490 | 291.292 | 4,16% | 3,24% |
| 10913 | Markt Neuhodis | 170.706 | 710.416 | 181.046 | 700.076 | 39,72% | 16,64% |
| 10914 | Mischendorf | 1.173.020 | 52.258 | 503.107 | 722.171 | 1,68% | 20,99% |
| 10929 | Neustift an der Lafnitz | 384.721 | 6.532 | 234.435 | 156.817 | 0,43% | 17,08% |
| 10915 | Oberdorf im Burgenland | 31.119 | 38.485 | 20.932 | 48.673 | 2,64% | 1,48% |
| 10916 | Oberschützen | 1.706.862 | 233.444 | 1.227.506 | 712.799 | 4,73% | 29,05% |
| 10917 | Oberwart | 1.821.435 | -1.771.765 | 836.476 | -786.806 | -9,73% | 4,40% |
| 10918 | Pinkafeld | 752.001 | 373.028 | 332.042 | 792.987 | 3,02% | 2,88% |
| 10919 | Rechnitz | 1.208.781 | 348.937 | 128.352 | 1.429.366 | 6,19% | 3,05% |
| 10920 | Riedlingsdorf | 551.286 | 28.320 | 180.118 | 399.488 | 1,01% | 7,53% |
| 10921 | Rotenturm an der Pinka | 118.053 | 30.972 | 115.027 | 33.998 | 1,54% | 5,83% |
| 10922 | Schachendorf | 91.417 | 143.648 | 43.619 | 191.446 | 9,03% | 3,12% |
| 10932 | Schandorf | 19.074 | 79.869 | 61.664 | 37.279 | 14,06% | 11,61% |
| 10923 | Stadtschlaining | 966.431 | 139.597 | 547.456 | 558.571 | 3,96% | 18,43% |
| 10924 | Unterkohlstätten | 1.314.504 | 19.066 | 42.003 | 1.291.566 | 0,70% | 2,96% |
| 10925 | Untervart | 530.697 | 83.454 | 99.756 | 514.396 | 3,42% | 5,18% |
| 10926 | Weiden bei Rechnitz | 394.724 | 8.760 | 12.112 | 391.372 | 0,48% | 0,85% |
| 10927 | Wiesfleck | 681.611 | 16.491 | 214.986 | 483.116 | 0,80% | 13,57% |
| 10928 | Wolfau | 77.815 | 108.722 | 109.813 | 76.724 | 5,65% | 5,95% |

DATENBLATT LANDESÜBERSICHT

Land Burgenland

Gemeindestatus:

PLZ: GKZ:

Einwohner laut Registerzählung 2013: 287.470

politischer Bezirk:

| | EURO | | EURO |
|--|--------------------|--|--------------------|
| Gesamteinnahmen ¹⁾ | 646.911.193 | Gesamtausgaben ¹⁾ | 563.721.449 |
| ¹⁾ ohne Zuführungen und Investitions- und Tilgungszuschüsse | | ¹⁾ ohne Zuführungen und Investitions- und Tilgungszuschüsse | |
| Davon Erträge: | | Davon Aufwendungen: | |
| Steuern und Abgaben | 93.039.263 | Personalkosten | 135.286.274 |
| Abgabenertragsanteile | 214.191.853 | Bezüge der gewählten Organe | 13.591.383 |
| Gebühren | 51.827.313 | Verwaltungs- und Betriebsaufwand-ohne 2 | 130.183.816 |
| Transferzahlungen | 482.404 | Zinsen für Finanzschulden | 3.767.447 |
| Bedarfs- und Finanzzuweisungen lfd. | 67.261.532 | Transferzahlungen | 107.854.415 |
| Sonstige laufende Erträge | 61.440.413 | Sonstige laufende Aufwendungen 4) | 0 |
| Laufende Erträge | 488.242.778 | Laufende Aufwendungen | 390.683.335 |
| Einmalige Erträge | 7.341.759 | Instandhaltungen 2) | 29.991.039 |
| Kapitaltransfer | 22.005.883 | Kapitaltransfer und sonstige einmalige | 9.260.299 |
| Gesamterträge | 517.590.419 | Gesamtaufwendungen | 429.934.672 |
| Davon Transaktionen: | | Davon Transaktionen: | |
| Veräußerungen von Vermögen | 10.506.208 | Erwerb von Vermögen | 92.201.096 |
| Darlehensaufnahmen | 26.310.252 | Rückzahlung von Finanzschulden | 29.029.081 |
| Rücklagenentnahmen | 7.464.957 | Rücklagenzuführungen | 6.684.716 |
| Vorjahresüberschuss | 85.039.358 | Vorjahresabgang | 5.871.884 |
| Vermögens- und Finanztransaktionen | 129.320.774 | Vermögens- und Finanztransaktionen | 133.786.777 |

| | EURO | Pro-Kopf | Rang # | |
|--|-------------------|------------|--------|-----------------------|
| Gebarungsergebnis | 83.202.024 | 289 | | |
| Jahresergebnis | 4.033.772 | 14 | | vorz. Tilgung |
| Finanzierungssaldo (Maastricht-Ergebnis) | 3.307.845 | 12 | | 1.748.748 |
| Finanzspitze (= lfd. Erträge – lfd. Ausgaben) | 45.842.583 | 159 | | 9,4% der lfd. Erträge |

| | EURO | Pro-Kopf | Rang # |
|---|--------------------|------------|--------|
| Schulden gesamt | 312.325.073 | 1.086 | |
| Schulden für den öffentlichen Haushalt | 103.901.367 | 361 | |
| Schulden für marktbestimmte Betriebe | 208.423.706 | 725 | |

Haftungen: 196.133.169

| | EURO | Pro-Kopf | Rang # | |
|---|-------------------|-----------|--------|------------------------------|
| Schuldendienst gesamt | 32.796.528 | 114 | | 6,7% der lfd. Erträge |
| SD für den öffentlichen Haushalt | 12.064.663 | 42 | | 2,5% der lfd. Erträge |
| SD für marktbestimmte Betriebe | 20.731.865 | 72 | | 4,2% der lfd. Erträge |
| Leasing- Miet- und sonst. Refinanzierung 3) | 20.713.005 | 72 | | 4,2% der lfd. Erträge |

| | EURO | Pro-Kopf | Rang # | |
|--|--------------------|--------------|--------|-------------------------------|
| Refinanzierungsaufwand gesamt | 53.509.533 | 186 | | 11,0% der lfd. Erträge |
| Personalkosten | 135.286.274 | 471 | | 27,7% der lfd. Erträge |
| laufende Transferleistungen *) | 107.854.415 | 375 | | 22,1% der lfd. Erträge |
| Bezüge der gewählten Organe | 13.591.383 | 47 | | 2,8% der lfd. Erträge |
| Verwaltungs- und Betriebsaufwand-ohne 2, 3 mit 4 | 109.470.811 | 381 | | 22,4% der lfd. Erträge |
| Instandhaltungen | 29.991.039 | 104 | | 6,1% der lfd. Erträge |
| laufende Ausgaben | 449.703.455 | 1.564 | | 92,1% der lfd. Erträge |

| | | | | |
|---------------------------------------|------------|-----|--|------------------------|
| *) davon Landesumlage | 19.023.676 | 66 | | 3,9% der lfd. Erträge |
| *) davon Sozialleistungen an das Land | 50.705.622 | 176 | | 10,4% der lfd. Erträge |

| | EURO | Pro-Kopf | Rang # |
|--|--------------------|----------|--------|
| Kassenbestand per 31.12.2015 | 106.226.174 | 370 | |
| offene Forderungen | 30.543.442 | | |
| offene Verbindlichkeiten (inkl. Rücklagen) | 53.566.451 | | |

Rundungsdifferenzen sind möglich

Rang # = Platzierung nach Pro-Kopf-Werten innerhalb der bgld. Gemeinden

**DATENBLÄTTER
BEZIRK
EISENSTADT-UMGEBUNG**

Bezirk Eisenstadt-Umgebung

Gemeindestatus:

PLZ: GKZ:

Einwohner laut Registerzählung 2013: 56.838

politischer Bezirk:

| | EURO | | EURO |
|--|--------------------|--|--------------------|
| Gesamteinnahmen ¹⁾ | 140.951.808 | Gesamtausgaben ¹⁾ | 123.991.689 |
| ¹⁾ ohne Zuführungen und Investitions- und Tilgungszuschüsse | | ¹⁾ ohne Zuführungen und Investitions- und Tilgungszuschüsse | |
| Davon Erträge: | | Davon Aufwendungen: | |
| Steuern und Abgaben | 23.448.768 | Personalkosten | 31.012.238 |
| Abgabenertragsanteile | 45.588.364 | Bezüge der gewählten Organe | 2.399.515 |
| Gebühren | 9.228.226 | Verwaltungs- und Betriebsaufwand-ohne 2 | 26.449.259 |
| Transferzahlungen | 213.204 | Zinsen für Finanzschulden | 519.083 |
| Bedarfs- und Finanzzuweisungen lfd. | 11.980.121 | Transferzahlungen | 23.551.779 |
| Sonstige laufende Erträge | 13.027.533 | Sonstige laufende Aufwendungen 4) | 0 |
| Laufende Erträge | 103.486.217 | Laufende Aufwendungen | 83.931.875 |
| Einmalige Erträge | 1.323.464 | Instandhaltungen 2) | 7.882.739 |
| Kapitaltransfer | 5.770.192 | Kapitaltransfer und sonstige einmalige | 998.579 |
| Gesamterträge | 110.579.874 | Gesamtaufwendungen | 92.813.193 |
| Davon Transaktionen: | | Davon Transaktionen: | |
| Veräußerungen von Vermögen | 3.421.195 | Erwerb von Vermögen | 23.090.900 |
| Darlehensaufnahmen | 7.070.915 | Rückzahlung von Finanzschulden | 5.062.312 |
| Rücklagenentnahmen | 2.031.054 | Rücklagenzuführungen | 2.856.841 |
| Vorjahresüberschuss | 17.848.771 | Vorjahresabgang | 168.443 |
| Vermögens- und Finanztransaktionen | 30.371.935 | Vermögens- und Finanztransaktionen | 31.178.497 |

| | EURO | Pro-Kopf | Rang # | |
|--|------------------|------------|--------|-----------------------|
| Gebbarungsergebnis | 16.959.525 | 298 | | |
| Jahresergebnis | -720.804 | -13 | | vorz. Tilgung |
| Finanzierungssaldo (Maastricht-Ergebnis) | -85.119 | -1 | | 330.166 |
| Finanzspitze (= lfd. Erträge – lfd. Ausgaben) | 7.925.319 | 139 | | 7,7% der lfd. Erträge |

| | | | |
|---|-------------------|------------|--|
| Schulden gesamt | 47.984.744 | 844 | |
| Schulden für den öffentlichen Haushalt | 20.130.943 | 354 | |
| Schulden für marktbestimmte Betriebe | 27.853.801 | 490 | |

Haftungen: 29.521.995

| | | | | |
|--|------------------|-----------|-------------|-------------------------|
| Schuldendienst gesamt | 5.581.395 | 98 | 5,4% | der lfd. Erträge |
| SD für den öffentlichen Haushalt | 3.107.914 | 55 | 3,0% | der lfd. Erträge |
| SD für marktbestimmte Betriebe | 2.473.480 | 44 | 2,4% | der lfd. Erträge |
| Leasing- Miet- und sonst.Refinanzierung 3) | 4.124.232 | 73 | 4,0% | der lfd. Erträge |

| | | | | |
|--|-------------------|--------------|--------------|-------------------------|
| Refinanzierungsaufwand gesamt | 9.705.627 | 171 | 9,4% | der lfd. Erträge |
| Personalkosten | 31.012.238 | 546 | 30,0% | der lfd. Erträge |
| laufende Transferleistungen *) | 23.551.779 | 414 | 22,8% | der lfd. Erträge |
| Bezüge der gewählten Organe | 2.399.515 | 42 | 2,3% | der lfd. Erträge |
| Verwaltungs- und Betriebsaufwand-ohne 2, 3 mit 4 | 22.325.027 | 393 | 21,6% | der lfd. Erträge |
| Instandhaltungen | 7.882.739 | 139 | 7,6% | der lfd. Erträge |
| laufende Ausgaben | 96.876.926 | 1.704 | 93,6% | der lfd. Erträge |

| | | | | |
|---------------------------------------|------------|-----|-------|------------------|
| *) davon Landesumlage | 4.481.846 | 79 | 4,3% | der lfd. Erträge |
| *) davon Sozialleistungen an das Land | 11.140.820 | 196 | 10,8% | der lfd. Erträge |

| | | | | |
|--|-------------------|---|--|--|
| Kassenbestand per 31.12.2015 | 19.671.511 | 346 | | |
| offene Forderungen | 7.591.375 | (schließliche Reste des OH, des AOH und der DL) | | |
| offene Verbindlichkeiten (inkl. Rücklagen) | 10.303.361 | | | |

Rundungsdifferenzen sind möglich

Rang # = Platzierung nach Pro-Kopf-Werten innerhalb der bgld. Gemeinden

Gemeinde: Eisenstadt

Gemeindestatus: Freistadt

PLZ: 7000 GKZ: 10101 Einwohner laut Registerzählung 2013: 13.477

politischer Bezirk: Eisenstadt-Umgebung

| | EURO | | EURO |
|--|-------------------|--|-------------------|
| Gesamteinnahmen ¹⁾ | 42.626.428 | Gesamtausgaben ¹⁾ | 41.023.283 |
| ¹⁾ ohne Zuführungen und Investitions- und Tilgungszuschüsse | | ¹⁾ ohne Zuführungen und Investitions- und Tilgungszuschüsse | |
| Davon Erträge: | | Davon Aufwendungen: | |
| Steuern und Abgaben | 10.887.998 | Personalkosten | 9.919.271 |
| Abgabenertragsanteile | 13.359.990 | Bezüge der gewählten Organe | 444.364 |
| Gebühren | 2.426.875 | Verwaltungs- und Betriebsaufwand-ohne 2 | 7.547.741 |
| Transferzahlungen | 798.933 | Zinsen für Finanzschulden | 200.854 |
| Bedarfs- und Finanzzuweisungen lfd. | 1.657.351 | Transferzahlungen | 8.928.686 |
| Sonstige laufende Erträge | 3.861.543 | Sonstige laufende Aufwendungen 4) | 0 |
| Laufende Erträge | 32.992.689 | Laufende Aufwendungen | 27.040.916 |
| Einmalige Erträge | 371.358 | Instandhaltungen 2) | 3.269.794 |
| Kapitaltransfer | 2.702.536 | Kapitaltransfer und sonstige einmalige | 158.705 |
| Gesamterträge | 36.066.583 | Gesamtaufwendungen | 30.469.416 |
| Davon Transaktionen: | | Davon Transaktionen: | |
| Veräußerungen von Vermögen | 753.163 | Erwerb von Vermögen | 6.989.643 |
| Darlehensaufnahmen | 2.650.000 | Rückzahlung von Finanzschulden | 1.516.375 |
| Rücklagenentnahmen | 193.238 | Rücklagenzuführungen | 2.047.849 |
| Vorjahresüberschuss | 2.963.444 | Vorjahresabgang | 0 |
| Vermögens- und Finanztransaktionen | 6.559.845 | Vermögens- und Finanztransaktionen | 10.553.867 |

| | EURO | Pro-Kopf | Rang # | |
|--|------------------|------------|------------|-----------------------|
| Gebarungsergebnis | 1.603.145 | 119 | 123 | |
| Jahresergebnis | -1.360.299 | -101 | 142 | |
| Finanzierungssaldo (Maastricht-Ergebnis) | 1.005.049 | 75 | 62 | 0 |
| Finanzspitze (= lfd. Erträge – lfd. Ausgaben) | 1.533.819 | 114 | 105 | 4,6% der lfd. Erträge |

| | | | |
|---|-------------------|------------|------------|
| Schulden gesamt | 20.930.442 | 1.553 | 133 |
| Schulden für den öffentlichen Haushalt | 5.928.605 | 440 | 128 |
| Schulden für marktbestimmte Betriebe | 15.001.838 | 1.113 | 131 |
| <i>Haftungen:</i> | <i>10.225.955</i> | | |

| | | | | | |
|---|----------------|-----------|------------|-------------|-------------------------|
| Schuldendienst gesamt | 1.717.230 | 127 | 115 | 5,2% | der lfd. Erträge |
| SD für den öffentlichen Haushalt | 607.973 | 45 | 129 | 1,8% | der lfd. Erträge |
| SD für marktbestimmte Betriebe | 1.109.257 | 82 | 111 | 3,4% | der lfd. Erträge |
| Leasing- Miet- und sonst. Refinanzierung 3) | 1.755.619 | 130 | 160 | 5,3% | der lfd. Erträge |

| | | | | | |
|--|-------------------|--------------|------------|--------------|------------------|
| Refinanzierungsaufwand gesamt | 3.472.848 | 258 | 141 | 10,5% | der lfd. Erträge |
| Personalkosten | 9.919.271 | 736 | 169 | 30,1% | der lfd. Erträge |
| laufende Transferleistungen *) | 8.928.686 | 663 | 166 | 27,1% | der lfd. Erträge |
| Bezüge der gewählten Organe | 444.364 | 33 | 9 | 1,3% | der lfd. Erträge |
| Verwaltungs- und Betriebsaufwand-ohne 2, 3 mit 4 | 5.792.122 | 430 | 119 | 17,6% | der lfd. Erträge |
| Instandhaltungen | 3.269.794 | 243 | 160 | 9,9% | der lfd. Erträge |
| laufende Ausgaben | 31.827.086 | 2.362 | 166 | 96,5% | der lfd. Erträge |

| | | | | | |
|---------------------------------------|-----------|-----|--|-------|------------------|
| *) davon Landesumlage | 2.227.436 | 165 | | 6,8% | der lfd. Erträge |
| *) davon Sozialleistungen an das Land | 4.026.709 | 299 | | 12,2% | der lfd. Erträge |

| | | | |
|--|------------------|---|----|
| Kassenbestand per 31.12.2015 | 4.168.661 | 309 | 90 |
| offene Forderungen | 1.250.792 | (schließliche Reste des OH, des AOH und der DL) | |
| offene Verbindlichkeiten (inkl. Rücklagen) | 3.816.308 | | |

Rundungsdifferenzen sind möglich

Rang # = Platzierung nach Pro-Kopf-Werten innerhalb der bgld. Gemeinden

Gemeinde: Rust

Gemeindestatus: Freistadt

PLZ: 7071 GKZ: 10201 Einwohner laut Registerzählung 2013: 1.935

politischer Bezirk: Eisenstadt-Umgebung

| | EURO | | EURO |
|--|------------------|--|------------------|
| Gesamteinnahmen ¹⁾ | 6.168.223 | Gesamtausgaben ¹⁾ | 5.672.281 |
| ¹⁾ ohne Zuführungen und Investitions- und Tilgungszuschüsse | | ¹⁾ ohne Zuführungen und Investitions- und Tilgungszuschüsse | |
| Davon Erträge: | | Davon Aufwendungen: | |
| Steuern und Abgaben | 830.250 | Personalkosten | 1.655.478 |
| Abgabenertragsanteile | 2.018.102 | Bezüge der gewählten Organe | 88.438 |
| Gebühren | 639.821 | Verwaltungs- und Betriebsaufwand-ohne 2 | 1.237.662 |
| Transferzahlungen | -96.390 | Zinsen für Finanzschulden | 12.160 |
| Bedarfs- und Finanzzuweisungen lfd. | 613.883 | Transferzahlungen | 975.165 |
| Sonstige laufende Erträge | 1.084.435 | Sonstige laufende Aufwendungen 4) | 0 |
| Laufende Erträge | 5.090.102 | Laufende Aufwendungen | 3.968.903 |
| Einmalige Erträge | 24.387 | Instandhaltungen 2) | 598.242 |
| Kapitaltransfer | 152.028 | Kapitaltransfer und sonstige einmalige | 25.786 |
| Gesamterträge | 5.266.517 | Gesamtaufwendungen | 4.592.931 |
| Davon Transaktionen: | | Davon Transaktionen: | |
| Veräußerungen von Vermögen | 0 | Erwerb von Vermögen | 839.470 |
| Darlehensaufnahmen | 350.025 | Rückzahlung von Finanzschulden | 239.615 |
| Rücklagenentnahmen | 413.711 | Rücklagenzuführungen | 265 |
| Vorjahresüberschuss | 137.970 | Vorjahresabgang | 0 |
| Vermögens- und Finanztransaktionen | 901.706 | Vermögens- und Finanztransaktionen | 1.079.350 |

| | EURO | Pro-Kopf | Rang # | |
|--|----------------|------------|-----------|-----------------------|
| Gebarungsergebnis | 495.942 | 256 | 81 | |
| Jahresergebnis | 357.973 | 185 | 17 | |
| Finanzierungssaldo (Maastricht-Ergebnis) | 412.663 | 213 | 16 | 0 |
| Finanzspitze (= lfd. Erträge – lfd. Ausgaben) | 307.730 | 159 | 79 | 6,0% der lfd. Erträge |

| | | | |
|---|----------------|------------|------------|
| Schulden gesamt | 1.659.030 | 857 | 87 |
| Schulden für den öffentlichen Haushalt | 719.249 | 372 | 119 |
| Schulden für marktbestimmte Betriebe | 939.781 | 486 | 78 |

Haftungen: 1.928.210

| | | | | | |
|---|----------------|-----------|------------|-------------|-------------------------|
| Schuldendienst gesamt | 251.775 | 130 | 118 | 4,9% | der lfd. Erträge |
| SD für den öffentlichen Haushalt | 160.994 | 83 | 153 | 3,2% | der lfd. Erträge |
| SD für marktbestimmte Betriebe | 90.781 | 47 | 82 | 1,8% | der lfd. Erträge |
| Leasing- Miet- und sonst. Refinanzierung 3) | 84.973 | 44 | 98 | 1,7% | der lfd. Erträge |

| | | | | | |
|--|------------------|--------------|------------|--------------|------------------|
| Refinanzierungsaufwand gesamt | 336.748 | 174 | 104 | 6,6% | der lfd. Erträge |
| Personalkosten | 1.655.478 | 856 | 170 | 32,5% | der lfd. Erträge |
| laufende Transferleistungen *) | 975.165 | 504 | 159 | 19,2% | der lfd. Erträge |
| Bezüge der gewählten Organe | 88.438 | 46 | 49 | 1,7% | der lfd. Erträge |
| Verwaltungs- und Betriebsaufwand-ohne 2, 3 mit 4 | 1.152.689 | 596 | 164 | 22,6% | der lfd. Erträge |
| Instandhaltungen | 598.242 | 309 | 165 | 11,8% | der lfd. Erträge |
| laufende Ausgaben | 4.806.759 | 2.484 | 168 | 94,4% | der lfd. Erträge |

| | | | | | |
|---------------------------------------|---------|-----|--|------|------------------|
| *) davon Landesumlage | 121.005 | 63 | | 2,4% | der lfd. Erträge |
| *) davon Sozialleistungen an das Land | 420.120 | 217 | | 8,3% | der lfd. Erträge |

| | | | |
|--|----------------|---|-----|
| Kassenbestand per 31.12.2015 | 396.473 | 205 | 110 |
| offene Forderungen | 324.706 | (schließliche Reste des OH, des AOH und der DL) | |
| offene Verbindlichkeiten (inkl. Rücklagen) | 225.236 | | |

Rundungsdifferenzen sind möglich

Rang # = Platzierung nach Pro-Kopf-Werten innerhalb der bgld. Gemeinden

Gemeinde: Breitenbrunn

Gemeindestatus: Marktgemeinde

PLZ: 7091 GKZ: 10301 Einwohner laut Registerzählung 2013: 1.908

politischer Bezirk: Eisenstadt-Umgebung

| | EURO | | EURO |
|---|------------------|---|------------------|
| Gesamteinnahmen 1) | 5.480.328 | Gesamtausgaben 1) | 4.292.545 |
| 1) ohne Zuführungen und Investitions- und Tilgungszuschüsse | | 1) ohne Zuführungen und Investitions- und Tilgungszuschüsse | |
| Davon Erträge: | | Davon Aufwendungen: | |
| Steuern und Abgaben | 694.839 | Personalkosten | 1.263.225 |
| Abgabenertragsanteile | 1.363.201 | Bezüge der gewählten Organe | 87.333 |
| Gebühren | 356.185 | Verwaltungs- und Betriebsaufwand-ohne 2 | 922.686 |
| Transferzahlungen | -173.718 | Zinsen für Finanzschulden | 9.608 |
| Bedarfs- und Finanzzuweisungen lfd. | 516.787 | Transferzahlungen | 814.431 |
| Sonstige laufende Erträge | 1.247.842 | Sonstige laufende Aufwendungen 4) | 0 |
| Laufende Erträge | 4.005.135 | Laufende Aufwendungen | 3.097.283 |
| Einmalige Erträge | 5.207 | Instandhaltungen 2) | 370.034 |
| Kapitaltransfer | 210.322 | Kapitaltransfer und sonstige einmalige | 1.097 |
| Gesamterträge | 4.220.665 | Gesamtaufwendungen | 3.468.414 |
| Davon Transaktionen: | | Davon Transaktionen: | |
| Veräußerungen von Vermögen | 0 | Erwerb von Vermögen | 677.799 |
| Darlehensaufnahmen | 0 | Rückzahlung von Finanzschulden | 146.332 |
| Rücklagenentnahmen | 0 | Rücklagenzuführungen | 0 |
| Vorjahresüberschuss | 1.259.663 | Vorjahresabgang | 0 |
| Vermögens- und Finanztransaktionen | 1.259.663 | Vermögens- und Finanztransaktionen | 824.131 |

| | EURO | Pro-Kopf | Rang # | |
|--|----------------|------------|-----------|-----------------------|
| Gebarungsergebnis | 1.187.783 | 623 | 26 | |
| Jahresergebnis | -71.880 | -38 | 121 | |
| Finanzierungssaldo (Maastricht-Ergebnis) | 35.288 | 18 | 96 | 0 |
| Finanzspitze (= lfd. Erträge – lfd. Ausgaben) | 396.693 | 208 | 59 | 9,9% der lfd. Erträge |

| | EURO | | |
|---|----------------|------------|-----------|
| Schulden gesamt | 767.872 | 402 | 37 |
| Schulden für den öffentlichen Haushalt | 411.807 | 216 | 95 |
| Schulden für marktbestimmte Betriebe | 356.065 | 187 | 40 |

Haftungen: 649.801

| | EURO | | | | |
|---|---------------|-----------|------------|-------------|-------------------------|
| Schuldendienst gesamt | 155.940 | 82 | 76 | 3,9% | der lfd. Erträge |
| SD für den öffentlichen Haushalt | 83.653 | 44 | 125 | 2,1% | der lfd. Erträge |
| SD für marktbestimmte Betriebe | 72.287 | 38 | 62 | 1,8% | der lfd. Erträge |
| Leasing- Miet- und sonst. Refinanzierung 3) | 14.729 | 8 | 36 | 0,4% | der lfd. Erträge |

| | EURO | | | | |
|--|------------------|--------------|------------|--------------|------------------|
| Refinanzierungsaufwand gesamt | 170.669 | 89 | 40 | 4,3% | der lfd. Erträge |
| Personalkosten | 1.263.225 | 662 | 167 | 31,5% | der lfd. Erträge |
| laufende Transferleistungen *) | 814.431 | 427 | 150 | 20,3% | der lfd. Erträge |
| Bezüge der gewählten Organe | 87.333 | 46 | 50 | 2,2% | der lfd. Erträge |
| Verwaltungs- und Betriebsaufwand-ohne 2, 3 mit 4 | 907.957 | 476 | 141 | 22,7% | der lfd. Erträge |
| Instandhaltungen | 370.034 | 194 | 151 | 9,2% | der lfd. Erträge |
| laufende Ausgaben | 3.613.650 | 1.894 | 149 | 90,2% | der lfd. Erträge |

| | | | | | |
|---------------------------------------|---------|-----|--|------|------------------|
| *) davon Landesumlage | 158.454 | 83 | | 4,0% | der lfd. Erträge |
| *) davon Sozialleistungen an das Land | 343.204 | 180 | | 8,6% | der lfd. Erträge |

| | | | | |
|--|------------------|---|----|--|
| Kassenbestand per 31.12.2015 | 1.183.979 | 621 | 38 | |
| offene Forderungen | 115.020 | (schließliche Reste des OH, des AOH und der DL) | | |
| offene Verbindlichkeiten (inkl. Rücklagen) | 111.216 | | | |

Rundungsdifferenzen sind möglich

Rang # = Platzierung nach Pro-Kopf-Werten innerhalb der bgld. Gemeinden

Gemeinde: Donnerskirchen

Gemeindestatus: Marktgemeinde

PLZ: 7082 GKZ: 10302 Einwohner laut Registerzählung 2013: 1.725

politischer Bezirk: Eisenstadt-Umgebung

| | EURO | | EURO |
|---|------------------|---|------------------|
| Gesamteinnahmen 1) | 2.909.934 | Gesamtausgaben 1) | 3.031.684 |
| 1) ohne Zuführungen und Investitions- und Tilgungszuschüsse | | 1) ohne Zuführungen und Investitions- und Tilgungszuschüsse | |
| Davon Erträge: | | Davon Aufwendungen: | |
| Steuern und Abgaben | 323.552 | Personalkosten | 897.982 |
| Abgabenertragsanteile | 1.267.490 | Bezüge der gewählten Organe | 88.011 |
| Gebühren | 351.960 | Verwaltungs- und Betriebsaufwand-ohne 2 | 722.212 |
| Transferzahlungen | -20.201 | Zinsen für Finanzschulden | 14.700 |
| Bedarfs- und Finanzzuweisungen lfd. | 459.253 | Transferzahlungen | 473.274 |
| Sonstige laufende Erträge | 197.597 | Sonstige laufende Aufwendungen 4) | 0 |
| Laufende Erträge | 2.579.651 | Laufende Aufwendungen | 2.196.180 |
| Einmalige Erträge | 10.770 | Instandhaltungen 2) | 152.946 |
| Kapitaltransfer | 145.557 | Kapitaltransfer und sonstige einmalige | 137.000 |
| Gesamterträge | 2.735.978 | Gesamtaufwendungen | 2.486.126 |
| Davon Transaktionen: | | Davon Transaktionen: | |
| Veräußerungen von Vermögen | 35.124 | Erwerb von Vermögen | 415.866 |
| Darlehensaufnahmen | 0 | Rückzahlung von Finanzschulden | 129.692 |
| Rücklagenentnahmen | 0 | Rücklagenzuführungen | 0 |
| Vorjahresüberschuss | 138.832 | Vorjahresabgang | 0 |
| Vermögens- und Finanztransaktionen | 173.956 | Vermögens- und Finanztransaktionen | 545.558 |

| | EURO | Pro-Kopf | Rang # | |
|--|----------------|------------|------------|-----------------------|
| Gebarungsergebnis | -121.750 | -71 | 166 | |
| Jahresergebnis | -260.582 | -151 | 156 | |
| Finanzierungssaldo (Maastricht-Ergebnis) | -76.481 | -44 | 123 | 0 |
| Finanzspitze (= lfd. Erträge – lfd. Ausgaben) | 111.603 | 65 | 144 | 4,3% der lfd. Erträge |

| | | | |
|---|----------------|------------|------------|
| Schulden gesamt | 957.791 | 555 | 48 |
| Schulden für den öffentlichen Haushalt | 706.620 | 410 | 125 |
| Schulden für marktbestimmte Betriebe | 251.171 | 146 | 34 |

Haftungen: 1.109.696

| | | | | | |
|--|----------------|-----------|------------|-------------|-------------------------|
| Schuldendienst gesamt | 144.393 | 84 | 78 | 5,6% | der lfd. Erträge |
| SD für den öffentlichen Haushalt | 116.099 | 67 | 145 | 4,5% | der lfd. Erträge |
| SD für marktbestimmte Betriebe | 28.294 | 16 | 28 | 1,1% | der lfd. Erträge |
| Leasing- Miet- und sonst.Refinanzierung 3) | 160.508 | 93 | 136 | 6,2% | der lfd. Erträge |

| | | | | | |
|--|------------------|--------------|------------|--------------|------------------|
| Refinanzierungsaufwand gesamt | 304.900 | 177 | 106 | 11,8% | der lfd. Erträge |
| Personalkosten | 897.982 | 521 | 130 | 34,8% | der lfd. Erträge |
| laufende Transferleistungen *) | 473.274 | 274 | 76 | 18,3% | der lfd. Erträge |
| Bezüge der gewählten Organe | 88.011 | 51 | 69 | 3,4% | der lfd. Erträge |
| Verwaltungs- und Betriebsaufwand-ohne 2, 3 mit 4 | 561.705 | 326 | 53 | 21,8% | der lfd. Erträge |
| Instandhaltungen | 152.946 | 89 | 82 | 5,9% | der lfd. Erträge |
| laufende Ausgaben | 2.478.818 | 1.437 | 87 | 96,1% | der lfd. Erträge |

| | | | | | |
|---------------------------------------|---------|-----|--|-------|------------------|
| *) davon Landesumlage | 69.413 | 40 | | 2,7% | der lfd. Erträge |
| *) davon Sozialleistungen an das Land | 261.935 | 152 | | 10,2% | der lfd. Erträge |

| | | | |
|--|-----------------|---|-----|
| Kassenbestand per 31.12.2015 | -124.926 | -72 | 165 |
| offene Forderungen | 95.127 | (schließliche Reste des OH, des AOH und der DL) | |
| offene Verbindlichkeiten (inkl. Rücklagen) | 91.951 | | |

Rundungsdifferenzen sind möglich

Rang # = Platzierung nach Pro-Kopf-Werten innerhalb der bgld. Gemeinden

Gemeinde: Großhöflein

Gemeindestatus: Marktgemeinde

PLZ: 7051 GKZ: 10303 Einwohner laut Registerzählung 2013: 2.025

politischer Bezirk: Eisenstadt-Umgebung

| | EURO | | EURO |
|--|------------------|--|------------------|
| Gesamteinnahmen ¹⁾ | 3.738.076 | Gesamtausgaben ¹⁾ | 2.827.906 |
| ¹⁾ ohne Zuführungen und Investitions- und Tilgungszuschüsse | | ¹⁾ ohne Zuführungen und Investitions- und Tilgungszuschüsse | |
| Davon Erträge: | | Davon Aufwendungen: | |
| Steuern und Abgaben | 439.115 | Personalkosten | 827.934 |
| Abgabenertragsanteile | 1.458.540 | Bezüge der gewählten Organe | 84.826 |
| Gebühren | 234.961 | Verwaltungs- und Betriebsaufwand-ohne 2 | 766.937 |
| Transferzahlungen | 31.129 | Zinsen für Finanzschulden | 4.609 |
| Bedarfs- und Finanzzuweisungen lfd. | 306.766 | Transferzahlungen | 672.669 |
| Sonstige laufende Erträge | 219.985 | Sonstige laufende Aufwendungen 4) | 0 |
| Laufende Erträge | 2.690.496 | Laufende Aufwendungen | 2.356.974 |
| Einmalige Erträge | 34.394 | Instandhaltungen 2) | 148.244 |
| Kapitaltransfer | 36.686 | Kapitaltransfer und sonstige einmalige | 92.179 |
| Gesamterträge | 2.761.576 | Gesamtaufwendungen | 2.597.397 |
| Davon Transaktionen: | | Davon Transaktionen: | |
| Veräußerungen von Vermögen | 0 | Erwerb von Vermögen | 160.176 |
| Darlehensaufnahmen | 0 | Rückzahlung von Finanzschulden | 62.986 |
| Rücklagenentnahmen | 203.825 | Rücklagenzuführungen | 7.347 |
| Vorjahresüberschuss | 772.675 | Vorjahresabgang | 0 |
| Vermögens- und Finanztransaktionen | 976.500 | Vermögens- und Finanztransaktionen | 230.509 |

| | EURO | Pro-Kopf | Rang # | |
|--|----------------|------------|------------|-----------------------|
| Gebarungsergebnis | 910.170 | 449 | 49 | |
| Jahresergebnis | 137.496 | 68 | 52 | |
| Finanzierungssaldo (Maastricht-Ergebnis) | -21.216 | -10 | 113 | 0 |
| Finanzspitze (= lfd. Erträge – lfd. Ausgaben) | 156.686 | 77 | 139 | 5,8% der lfd. Erträge |

| | EURO | Pro-Kopf | Rang # |
|---|----------|----------|----------|
| Schulden gesamt | 364.224 | 180 | 15 |
| Schulden für den öffentlichen Haushalt | 0 | 0 | 1 |
| Schulden für marktbestimmte Betriebe | 364.224 | 180 | 38 |

Haftungen: 1.681.296

| | EURO | Pro-Kopf | Rang # | |
|---|----------|----------|----------|------------------------------|
| Schuldendienst gesamt | 67.594 | 33 | 21 | 2,5% der lfd. Erträge |
| SD für den öffentlichen Haushalt | 0 | 0 | 1 | 0,0% der lfd. Erträge |
| SD für marktbestimmte Betriebe | 67.594 | 33 | 51 | 2,5% der lfd. Erträge |
| Leasing- Miet- und sonst. Refinanzierung 3) | 91.320 | 45 | 99 | 3,4% der lfd. Erträge |

| | EURO | Pro-Kopf | Rang # | |
|--|------------------|--------------|-----------|-------------------------------|
| Refinanzierungsaufwand gesamt | 158.915 | 78 | 35 | 5,9% der lfd. Erträge |
| Personalkosten | 827.934 | 409 | 63 | 30,8% der lfd. Erträge |
| laufende Transferleistungen *) | 672.669 | 332 | 119 | 25,0% der lfd. Erträge |
| Bezüge der gewählten Organe | 84.826 | 42 | 37 | 3,2% der lfd. Erträge |
| Verwaltungs- und Betriebsaufwand-ohne 2, 3 mit 4 | 675.617 | 334 | 61 | 25,1% der lfd. Erträge |
| Instandhaltungen | 148.244 | 73 | 72 | 5,5% der lfd. Erträge |
| laufende Ausgaben | 2.568.204 | 1.268 | 44 | 95,5% der lfd. Erträge |

| | | | | |
|---------------------------------------|---------|-----|--|------------------------|
| *) davon Landesumlage | 103.490 | 51 | | 3,8% der lfd. Erträge |
| *) davon Sozialleistungen an das Land | 307.585 | 152 | | 11,4% der lfd. Erträge |

| | | | | |
|--|------------------|---|----|--|
| Kassenbestand per 31.12.2015 | 1.522.150 | 752 | 26 | |
| offene Forderungen | 64.986 | (schließliche Reste des OH, des AOH und der DL) | | |
| offene Verbindlichkeiten (inkl. Rücklagen) | 676.965 | | | |

Rundungsdifferenzen sind möglich

Rang # = Platzierung nach Pro-Kopf-Werten innerhalb der bgld. Gemeinden

Gemeinde: Hornstein

Gemeindestatus: Marktgemeinde

PLZ: 7053 GKZ: 10304 Einwohner laut Registerzählung 2013: 2.803

politischer Bezirk: Eisenstadt-Umgebung

| | EURO | | EURO |
|--|------------------|--|------------------|
| Gesamteinnahmen ¹⁾ | 6.230.259 | Gesamtausgaben ¹⁾ | 5.523.288 |
| ¹⁾ ohne Zuführungen und Investitions- und Tilgungszuschüsse | | ¹⁾ ohne Zuführungen und Investitions- und Tilgungszuschüsse | |
| Davon Erträge: | | Davon Aufwendungen: | |
| Steuern und Abgaben | 1.147.092 | Personalkosten | 1.499.003 |
| Abgabenertragsanteile | 1.960.638 | Bezüge der gewählten Organe | 102.018 |
| Gebühren | 429.506 | Verwaltungs- und Betriebsaufwand-ohne 2 | 1.558.266 |
| Transferzahlungen | 77.805 | Zinsen für Finanzschulden | 6.767 |
| Bedarfs- und Finanzzuweisungen lfd. | 575.655 | Transferzahlungen | 1.056.902 |
| Sonstige laufende Erträge | 258.813 | Sonstige laufende Aufwendungen 4) | 0 |
| Laufende Erträge | 4.449.509 | Laufende Aufwendungen | 4.222.956 |
| Einmalige Erträge | 17.669 | Instandhaltungen 2) | 56.799 |
| Kapitaltransfer | 14.280 | Kapitaltransfer und sonstige einmalige | 826 |
| Gesamterträge | 4.481.458 | Gesamtaufwendungen | 4.280.580 |
| Davon Transaktionen: | | Davon Transaktionen: | |
| Veräußerungen von Vermögen | 1.414.039 | Erwerb von Vermögen | 1.093.487 |
| Darlehensaufnahmen | 0 | Rückzahlung von Finanzschulden | 149.212 |
| Rücklagenentnahmen | 0 | Rücklagenzuführungen | 9 |
| Vorjahresüberschuss | 334.762 | Vorjahresabgang | 0 |
| Vermögens- und Finanztransaktionen | 1.748.802 | Vermögens- und Finanztransaktionen | 1.242.708 |

| | EURO | Pro-Kopf | Rang # | |
|--|----------------|------------|------------|-----------------------|
| Gebarungsergebnis | 706.971 | 252 | 82 | |
| Jahresergebnis | 372.209 | 133 | 26 | |
| Finanzierungssaldo (Maastricht-Ergebnis) | 498.756 | 178 | 25 | 0 |
| Finanzspitze (= lfd. Erträge – lfd. Ausgaben) | 38.211 | 14 | 154 | 0,9% der lfd. Erträge |

| | EURO | | |
|---|----------------|------------|-----------|
| Schulden gesamt | 2.247.728 | 802 | 77 |
| Schulden für den öffentlichen Haushalt | 606.430 | 216 | 96 |
| Schulden für marktbestimmte Betriebe | 1.641.298 | 586 | 94 |

Haftungen: 202.380

| | EURO | | | | |
|---|---------------|-----------|-----------|-------------|-------------------------|
| Schuldendienst gesamt | 155.979 | 56 | 47 | 3,5% | der lfd. Erträge |
| SD für den öffentlichen Haushalt | 82.518 | 29 | 97 | 1,9% | der lfd. Erträge |
| SD für marktbestimmte Betriebe | 73.461 | 26 | 43 | 1,7% | der lfd. Erträge |
| Leasing- Miet- und sonst. Refinanzierung 3) | 308.467 | 110 | 147 | 6,9% | der lfd. Erträge |

| | EURO | | | | |
|--|------------------|--------------|------------|--------------|------------------|
| Refinanzierungsaufwand gesamt | 464.446 | 166 | 100 | 10,4% | der lfd. Erträge |
| Personalkosten | 1.499.003 | 535 | 139 | 33,7% | der lfd. Erträge |
| laufende Transferleistungen *) | 1.056.902 | 377 | 136 | 23,8% | der lfd. Erträge |
| Bezüge der gewählten Organe | 102.018 | 36 | 16 | 2,3% | der lfd. Erträge |
| Verwaltungs- und Betriebsaufwand-ohne 2, 3 mit 4 | 1.249.798 | 446 | 127 | 28,1% | der lfd. Erträge |
| Instandhaltungen | 56.799 | 20 | 7 | 1,3% | der lfd. Erträge |
| laufende Ausgaben | 4.428.967 | 1.580 | 121 | 99,5% | der lfd. Erträge |

| | | | | | |
|---------------------------------------|---------|-----|--|-------|------------------|
| *) davon Landesumlage | 253.792 | 91 | | 5,7% | der lfd. Erträge |
| *) davon Sozialleistungen an das Land | 527.928 | 188 | | 11,9% | der lfd. Erträge |

| | | | | |
|--|----------------|---|-----|--|
| Kassenbestand per 31.12.2015 | 457.093 | 163 | 123 | |
| offene Forderungen | 325.595 | (schließliche Reste des OH, des AOH und der DL) | | |
| offene Verbindlichkeiten (inkl. Rücklagen) | 75.717 | | | |

Rundungsdifferenzen sind möglich

Rang # = Platzierung nach Pro-Kopf-Werten innerhalb der bgld. Gemeinden

Gemeinde: Klingenbach

Gemeindestatus: Gemeinde

PLZ: 7013 GKZ: 10305 Einwohner laut Registerzählung 2013: 1.183

politischer Bezirk: Eisenstadt-Umgebung

| | EURO | | EURO |
|--|------------------|--|------------------|
| Gesamteinnahmen ¹⁾ | 2.315.696 | Gesamtausgaben ¹⁾ | 1.854.212 |
| ¹⁾ ohne Zuführungen und Investitions- und Tilgungszuschüsse | | ¹⁾ ohne Zuführungen und Investitions- und Tilgungszuschüsse | |
| Davon Erträge: | | Davon Aufwendungen: | |
| Steuern und Abgaben | 169.590 | Personalkosten | 538.970 |
| Abgabenertragsanteile | 871.884 | Bezüge der gewählten Organe | 68.554 |
| Gebühren | 112.296 | Verwaltungs- und Betriebsaufwand-ohne 2 | 321.329 |
| Transferzahlungen | -2.209 | Zinsen für Finanzschulden | 1.961 |
| Bedarfs- und Finanzzuweisungen lfd. | 456.563 | Transferzahlungen | 303.047 |
| Sonstige laufende Erträge | 95.404 | Sonstige laufende Aufwendungen 4) | 0 |
| Laufende Erträge | 1.703.528 | Laufende Aufwendungen | 1.233.860 |
| Einmalige Erträge | 5.068 | Instandhaltungen 2) | 30.495 |
| Kapitaltransfer | 14.721 | Kapitaltransfer und sonstige einmalige | 6.509 |
| Gesamterträge | 1.723.317 | Gesamtaufwendungen | 1.270.863 |
| Davon Transaktionen: | | Davon Transaktionen: | |
| Veräußerungen von Vermögen | 0 | Erwerb von Vermögen | 539.550 |
| Darlehensaufnahmen | 0 | Rückzahlung von Finanzschulden | 43.799 |
| Rücklagenentnahmen | 0 | Rücklagenzuführungen | 0 |
| Vorjahresüberschuss | 592.378 | Vorjahresabgang | 0 |
| Vermögens- und Finanztransaktionen | 592.378 | Vermögens- und Finanztransaktionen | 583.349 |

| | EURO | Pro-Kopf | Rang # | |
|--|-----------------|-------------|------------|------------------------|
| Gebarungsergebnis | 461.483 | 390 | 57 | |
| Jahresergebnis | -130.895 | -111 | 145 | |
| Finanzierungssaldo (Maastricht-Ergebnis) | -130.895 | -111 | 142 | 0 |
| Finanzspitze (= lfd. Erträge – lfd. Ausgaben) | 400.443 | 338 | 19 | 23,5% der lfd. Erträge |

| | | | |
|---|----------|----------|----------|
| Schulden gesamt | 67.318 | 57 | 9 |
| Schulden für den öffentlichen Haushalt | 0 | 0 | 1 |
| Schulden für marktbestimmte Betriebe | 67.318 | 57 | 19 |

Haftungen: 121.508

| | | | | | |
|---|----------|----------|----------|-------------|-------------------------|
| Schuldendienst gesamt | 45.760 | 39 | 23 | 2,7% | der lfd. Erträge |
| SD für den öffentlichen Haushalt | 0 | 0 | 1 | 0,0% | der lfd. Erträge |
| SD für marktbestimmte Betriebe | 45.760 | 39 | 64 | 2,7% | der lfd. Erträge |
| Leasing- Miet- und sonst. Refinanzierung 3) | 75 | 0 | 12 | 0,0% | der lfd. Erträge |

| | | | | | |
|--|------------------|--------------|-----------|--------------|------------------|
| Refinanzierungsaufwand gesamt | 45.835 | 39 | 7 | 2,7% | der lfd. Erträge |
| Personalkosten | 538.970 | 456 | 92 | 31,6% | der lfd. Erträge |
| laufende Transferleistungen *) | 303.047 | 256 | 55 | 17,8% | der lfd. Erträge |
| Bezüge der gewählten Organe | 68.554 | 58 | 98 | 4,0% | der lfd. Erträge |
| Verwaltungs- und Betriebsaufwand-ohne 2, 3 mit 4 | 321.254 | 272 | 19 | 18,9% | der lfd. Erträge |
| Instandhaltungen | 30.495 | 26 | 12 | 1,8% | der lfd. Erträge |
| laufende Ausgaben | 1.308.153 | 1.106 | 9 | 76,8% | der lfd. Erträge |

| | | | | | |
|---------------------------------------|---------|-----|--|------|------------------|
| *) davon Landesumlage | 35.234 | 30 | | 2,1% | der lfd. Erträge |
| *) davon Sozialleistungen an das Land | 166.372 | 141 | | 9,8% | der lfd. Erträge |

| | | | | |
|--|----------------|---|----|--|
| Kassenbestand per 31.12.2015 | 464.790 | 393 | 75 | |
| offene Forderungen | 2.397 | (schließliche Reste des OH, des AOH und der DL) | | |
| offene Verbindlichkeiten (inkl. Rücklagen) | 5.704 | | | |

Rundungsdifferenzen sind möglich

Rang # = Platzierung nach Pro-Kopf-Werten innerhalb der bgld. Gemeinden

Gemeinde: Leithaprodersdorf

Gemeindestatus: Gemeinde

PLZ: 2443 GKZ: 10306 Einwohner laut Registerzählung 2013: 1.173

politischer Bezirk: Eisenstadt-Umgebung

| | EURO | | EURO |
|--|------------------|--|------------------|
| Gesamteinnahmen ¹⁾ | 2.594.149 | Gesamtausgaben ¹⁾ | 1.774.126 |
| ¹⁾ ohne Zuführungen und Investitions- und Tilgungszuschüsse | | ¹⁾ ohne Zuführungen und Investitions- und Tilgungszuschüsse | |
| Davon Erträge: | | Davon Aufwendungen: | |
| Steuern und Abgaben | 216.064 | Personalkosten | 320.327 |
| Abgabenertragsanteile | 863.794 | Bezüge der gewählten Organe | 69.494 |
| Gebühren | 225.391 | Verwaltungs- und Betriebsaufwand-ohne 2 | 557.898 |
| Transferzahlungen | -57.960 | Zinsen für Finanzschulden | 5.314 |
| Bedarfs- und Finanzzuweisungen lfd. | 344.276 | Transferzahlungen | 348.522 |
| Sonstige laufende Erträge | 138.988 | Sonstige laufende Aufwendungen 4) | 0 |
| Laufende Erträge | 1.730.553 | Laufende Aufwendungen | 1.301.554 |
| Einmalige Erträge | 19.927 | Instandhaltungen 2) | 229.672 |
| Kapitaltransfer | 87.188 | Kapitaltransfer und sonstige einmalige | 1.242 |
| Gesamterträge | 1.837.668 | Gesamtaufwendungen | 1.532.469 |
| Davon Transaktionen: | | Davon Transaktionen: | |
| Veräußerungen von Vermögen | 66.378 | Erwerb von Vermögen | 130.850 |
| Darlehensaufnahmen | 0 | Rückzahlung von Finanzschulden | 40.713 |
| Rücklagenentnahmen | 129.500 | Rücklagenzuführungen | 70.094 |
| Vorjahresüberschuss | 560.603 | Vorjahresabgang | 0 |
| Vermögens- und Finanztransaktionen | 756.481 | Vermögens- und Finanztransaktionen | 241.657 |

| | EURO | Pro-Kopf | Rang # | |
|--|----------------|------------|-----------|------------------------|
| Gebbarungsergebnis | 820.024 | 699 | 18 | |
| Jahresergebnis | 259.420 | 221 | 11 | |
| Finanzierungssaldo (Maastricht-Ergebnis) | 347.316 | 296 | 6 | 0 |
| Finanzspitze (= lfd. Erträge – lfd. Ausgaben) | 178.540 | 152 | 82 | 10,3% der lfd. Erträge |

| | EURO | | |
|---|----------------|------------|-----------|
| Schulden gesamt | 308.425 | 263 | 22 |
| Schulden für den öffentlichen Haushalt | 226.010 | 193 | 90 |
| Schulden für marktbestimmte Betriebe | 82.415 | 70 | 23 |

Haftungen: 0

| | EURO | | | | |
|---|---------------|-----------|-----------|-------------|-------------------------|
| Schuldendienst gesamt | 46.027 | 39 | 24 | 2,7% | der lfd. Erträge |
| SD für den öffentlichen Haushalt | 26.219 | 22 | 86 | 1,5% | der lfd. Erträge |
| SD für marktbestimmte Betriebe | 19.808 | 17 | 31 | 1,1% | der lfd. Erträge |
| Leasing- Miet- und sonst. Refinanzierung 3) | 7.498 | 6 | 32 | 0,4% | der lfd. Erträge |

| | EURO | | | | |
|--|------------------|--------------|-----------|--------------|-------------------------|
| Refinanzierungsaufwand gesamt | 53.525 | 46 | 10 | 3,1% | der lfd. Erträge |
| Personalkosten | 320.327 | 273 | 12 | 18,5% | der lfd. Erträge |
| laufende Transferleistungen *) | 348.522 | 297 | 96 | 20,1% | der lfd. Erträge |
| Bezüge der gewählten Organe | 69.494 | 59 | 103 | 4,0% | der lfd. Erträge |
| Verwaltungs- und Betriebsaufwand-ohne 2, 3 mit 4 | 550.400 | 469 | 138 | 31,8% | der lfd. Erträge |
| Instandhaltungen | 229.672 | 196 | 152 | 13,3% | der lfd. Erträge |
| laufende Ausgaben | 1.571.939 | 1.340 | 59 | 90,8% | der lfd. Erträge |

| | | | | | |
|---------------------------------------|---------|-----|--|-------|------------------|
| *) davon Landesumlage | 48.595 | 41 | | 2,8% | der lfd. Erträge |
| *) davon Sozialleistungen an das Land | 177.950 | 152 | | 10,3% | der lfd. Erträge |

| | | | | |
|--|------------------|---|----|--|
| Kassenbestand per 31.12.2015 | 1.063.306 | 906 | 16 | |
| offene Forderungen | 144.013 | (schließliche Reste des OH, des AOH und der DL) | | |
| offene Verbindlichkeiten (inkl. Rücklagen) | 387.295 | | | |

Rundungsdifferenzen sind möglich

Rang # = Platzierung nach Pro-Kopf-Werten innerhalb der bgld. Gemeinden

Gemeinde: Loretto

Gemeindestatus: Marktgemeinde

PLZ: 2443 GKZ: 10320 Einwohner laut Registerzählung 2013: 460

politischer Bezirk: Eisenstadt-Umgebung

| | EURO | | EURO |
|---|------------------|---|----------------|
| Gesamteinnahmen 1) | 1.092.841 | Gesamtausgaben 1) | 815.560 |
| 1) ohne Zuführungen und Investitions- und Tilgungszuschüsse | | 1) ohne Zuführungen und Investitions- und Tilgungszuschüsse | |
| Davon Erträge: | | Davon Aufwendungen: | |
| Steuern und Abgaben | 53.953 | Personalkosten | 117.298 |
| Abgabenertragsanteile | 338.556 | Bezüge der gewählten Organe | 43.653 |
| Gebühren | 124.472 | Verwaltungs- und Betriebsaufwand-ohne 2 | 277.873 |
| Transferzahlungen | 75.057 | Zinsen für Finanzschulden | 30.071 |
| Bedarfs- und Finanzzuweisungen lfd. | 164.894 | Transferzahlungen | 111.164 |
| Sonstige laufende Erträge | 47.634 | Sonstige laufende Aufwendungen 4) | 0 |
| Laufende Erträge | 804.566 | Laufende Aufwendungen | 580.059 |
| Einmalige Erträge | 5.359 | Instandhaltungen 2) | 82.495 |
| Kapitaltransfer | 14.694 | Kapitaltransfer und sonstige einmalige | 0 |
| Gesamterträge | 824.619 | Gesamtaufwendungen | 662.554 |
| Davon Transaktionen: | | Davon Transaktionen: | |
| Veräußerungen von Vermögen | 23.988 | Erwerb von Vermögen | 52.368 |
| Darlehensaufnahmen | 0 | Rückzahlung von Finanzschulden | 100.638 |
| Rücklagenentnahmen | 0 | Rücklagenzuführungen | 0 |
| Vorjahresüberschuss | 244.234 | Vorjahresabgang | 0 |
| Vermögens- und Finanztransaktionen | 268.222 | Vermögens- und Finanztransaktionen | 153.007 |

| | EURO | Pro-Kopf | Rang # | |
|--|---------------|------------|------------|-----------------------|
| Gebbarungsergebnis | 277.281 | 603 | 27 | |
| Jahresergebnis | 33.047 | 72 | 50 | |
| Finanzierungssaldo (Maastricht-Ergebnis) | 89.700 | 195 | 18 | 0 |
| Finanzspitze (= lfd. Erträge – lfd. Ausgaben) | 46.733 | 102 | 114 | 5,8% der lfd. Erträge |

| | | | |
|---|----------|----------|----------|
| Schulden gesamt | 577.943 | 1.256 | 123 |
| Schulden für den öffentlichen Haushalt | 0 | 0 | 1 |
| Schulden für marktbestimmte Betriebe | 577.943 | 1.256 | 143 |

Haftungen: 0

| | | | | | |
|---|----------|----------|----------|-------------|-------------------------|
| Schuldendienst gesamt | 130.709 | 284 | 163 | 16,2% | der lfd. Erträge |
| SD für den öffentlichen Haushalt | 0 | 0 | 1 | 0,0% | der lfd. Erträge |
| SD für marktbestimmte Betriebe | 130.709 | 284 | 165 | 16,2% | der lfd. Erträge |
| Leasing- Miet- und sonst. Refinanzierung 3) | 5.499 | 12 | 45 | 0,7% | der lfd. Erträge |

| | | | | | |
|--|----------------|--------------|------------|--------------|------------------|
| Refinanzierungsaufwand gesamt | 136.208 | 296 | 152 | 16,9% | der lfd. Erträge |
| Personalkosten | 117.298 | 255 | 7 | 14,6% | der lfd. Erträge |
| laufende Transferleistungen *) | 111.164 | 242 | 33 | 13,8% | der lfd. Erträge |
| Bezüge der gewählten Organe | 43.653 | 95 | 155 | 5,4% | der lfd. Erträge |
| Verwaltungs- und Betriebsaufwand-ohne 2, 3 mit 4 | 272.374 | 592 | 162 | 33,9% | der lfd. Erträge |
| Instandhaltungen | 82.495 | 179 | 147 | 10,3% | der lfd. Erträge |
| laufende Ausgaben | 763.192 | 1.659 | 127 | 94,9% | der lfd. Erträge |

| | | | | | |
|---------------------------------------|--------|-----|--|------|------------------|
| *) davon Landesumlage | 11.508 | 25 | | 1,4% | der lfd. Erträge |
| *) davon Sozialleistungen an das Land | 65.641 | 143 | | 8,2% | der lfd. Erträge |

| | | | |
|--|----------------|---|----|
| Kassenbestand per 31.12.2015 | 264.648 | 575 | 47 |
| offene Forderungen | 24.997 | (schließliche Reste des OH, des AOH und der DL) | |
| offene Verbindlichkeiten (inkl. Rücklagen) | 12.364 | | |

Rundungsdifferenzen sind möglich

Rang # = Platzierung nach Pro-Kopf-Werten innerhalb der bgld. Gemeinden

Gemeinde: Mörbisch am See

Gemeindestatus: Gemeinde

PLZ: 7072 GKZ: 10307 Einwohner laut Registerzählung 2013: 2.277

politischer Bezirk: Eisenstadt-Umgebung

| | EURO | | EURO |
|---|------------------|---|------------------|
| Gesamteinnahmen 1) | 6.018.672 | Gesamtausgaben 1) | 4.378.910 |
| 1) ohne Zuführungen und Investitions- und Tilgungszuschüsse | | 1) ohne Zuführungen und Investitions- und Tilgungszuschüsse | |
| Davon Erträge: | | Davon Aufwendungen: | |
| Steuern und Abgaben | 1.511.364 | Personalkosten | 1.075.675 |
| Abgabenertragsanteile | 1.750.765 | Bezüge der gewählten Organe | 89.470 |
| Gebühren | 392.871 | Verwaltungs- und Betriebsaufwand-ohne 2 | 1.549.105 |
| Transferzahlungen | -9.697 | Zinsen für Finanzschulden | 10.735 |
| Bedarfs- und Finanzzuweisungen lfd. | 425.984 | Transferzahlungen | 910.562 |
| Sonstige laufende Erträge | 375.431 | Sonstige laufende Aufwendungen 4) | 0 |
| Laufende Erträge | 4.446.718 | Laufende Aufwendungen | 3.635.547 |
| Einmalige Erträge | 59.701 | Instandhaltungen 2) | 75.390 |
| Kapitaltransfer | 71.927 | Kapitaltransfer und sonstige einmalige | 306.212 |
| Gesamterträge | 4.578.346 | Gesamtaufwendungen | 4.017.149 |
| Davon Transaktionen: | | Davon Transaktionen: | |
| Veräußerungen von Vermögen | 0 | Erwerb von Vermögen | 252.304 |
| Darlehensaufnahmen | 61.716 | Rückzahlung von Finanzschulden | 109.216 |
| Rücklagenentnahmen | 0 | Rücklagenzuführungen | 242 |
| Vorjahresüberschuss | 1.378.610 | Vorjahresabgang | 0 |
| Vermögens- und Finanztransaktionen | 1.440.326 | Vermögens- und Finanztransaktionen | 361.761 |

| | EURO | Pro-Kopf | Rang # | |
|--|----------------|------------|-----------|------------------------|
| Gebarungsergebnis | 1.639.762 | 720 | 17 | |
| Jahresergebnis | 261.152 | 115 | 32 | |
| Finanzierungssaldo (Maastricht-Ergebnis) | 253.546 | 111 | 46 | 0 |
| Finanzspitze (= lfd. Erträge – lfd. Ausgaben) | 686.267 | 301 | 30 | 15,4% der lfd. Erträge |

| | | | |
|---|----------------|------------|-----------|
| Schulden gesamt | 1.373.398 | 603 | 53 |
| Schulden für den öffentlichen Haushalt | 375.355 | 165 | 86 |
| Schulden für marktbestimmte Betriebe | 998.042 | 438 | 73 |

Haftungen: 1.833.571

| | | | | | |
|--|---------------|-----------|-----------|-------------|-------------------------|
| Schuldendienst gesamt | 119.950 | 53 | 44 | 2,7% | der lfd. Erträge |
| SD für den öffentlichen Haushalt | 31.674 | 14 | 69 | 0,7% | der lfd. Erträge |
| SD für marktbestimmte Betriebe | 88.277 | 39 | 65 | 2,0% | der lfd. Erträge |
| Leasing- Miet- und sonst.Refinanzierung 3) | 92.910 | 41 | 90 | 2,1% | der lfd. Erträge |

| | | | | | |
|--|------------------|--------------|------------|--------------|------------------|
| Refinanzierungsaufwand gesamt | 212.860 | 93 | 42 | 4,8% | der lfd. Erträge |
| Personalkosten | 1.075.675 | 472 | 104 | 24,2% | der lfd. Erträge |
| laufende Transferleistungen *) | 910.562 | 400 | 144 | 20,5% | der lfd. Erträge |
| Bezüge der gewählten Organe | 89.470 | 39 | 26 | 2,0% | der lfd. Erträge |
| Verwaltungs- und Betriebsaufwand-ohne 2, 3 mit 4 | 1.456.195 | 640 | 165 | 32,7% | der lfd. Erträge |
| Instandhaltungen | 75.390 | 33 | 21 | 1,7% | der lfd. Erträge |
| laufende Ausgaben | 3.820.152 | 1.678 | 134 | 85,9% | der lfd. Erträge |

| | | | | | |
|---------------------------------------|---------|-----|--|------|------------------|
| *) davon Landesumlage | 107.111 | 47 | | 2,4% | der lfd. Erträge |
| *) davon Sozialleistungen an das Land | 392.072 | 172 | | 8,8% | der lfd. Erträge |

| | | | |
|--|----------------|---|-----|
| Kassenbestand per 31.12.2015 | 326.907 | 144 | 126 |
| offene Forderungen | 1.878.166 | (schließliche Reste des OH, des AOH und der DL) | |
| offene Verbindlichkeiten (inkl. Rücklagen) | 565.311 | | |

Rundungsdifferenzen sind möglich

Rang # = Platzierung nach Pro-Kopf-Werten innerhalb der bgld. Gemeinden

Gemeinde: Müllendorf

Gemeindestatus: Gemeinde

PLZ: 7052 GKZ: 10308 Einwohner laut Registerzählung 2013: 1.353

politischer Bezirk: Eisenstadt-Umgebung

| | EURO | | EURO |
|--|------------------|--|------------------|
| Gesamteinnahmen ¹⁾ | 4.645.104 | Gesamtausgaben ¹⁾ | 4.137.031 |
| ¹⁾ ohne Zuführungen und Investitions- und Tilgungszuschüsse | | ¹⁾ ohne Zuführungen und Investitions- und Tilgungszuschüsse | |
| Davon Erträge: | | Davon Aufwendungen: | |
| Steuern und Abgaben | 1.053.266 | Personalkosten | 924.982 |
| Abgabenertragsanteile | 913.574 | Bezüge der gewählten Organe | 77.545 |
| Gebühren | 200.659 | Verwaltungs- und Betriebsaufwand-ohne 2 | 509.548 |
| Transferzahlungen | 977 | Zinsen für Finanzschulden | 19.837 |
| Bedarfs- und Finanzzuweisungen lfd. | 548.794 | Transferzahlungen | 665.827 |
| Sonstige laufende Erträge | 231.733 | Sonstige laufende Aufwendungen 4) | 0 |
| Laufende Erträge | 2.949.004 | Laufende Aufwendungen | 2.197.739 |
| Einmalige Erträge | 13.161 | Instandhaltungen 2) | 187.832 |
| Kapitaltransfer | 10.082 | Kapitaltransfer und sonstige einmalige | 10.044 |
| Gesamterträge | 2.972.247 | Gesamtaufwendungen | 2.395.614 |
| Davon Transaktionen: | | Davon Transaktionen: | |
| Veräußerungen von Vermögen | 0 | Erwerb von Vermögen | 1.546.758 |
| Darlehensaufnahmen | 1.300.000 | Rückzahlung von Finanzschulden | 194.659 |
| Rücklagenentnahmen | 0 | Rücklagenzuführungen | 0 |
| Vorjahresüberschuss | 372.858 | Vorjahresabgang | 0 |
| Vermögens- und Finanztransaktionen | 1.672.858 | Vermögens- und Finanztransaktionen | 1.741.417 |

| | EURO | Pro-Kopf | Rang # | |
|--|-------------------|-------------|------------|------------------------|
| Gebarungsergebnis | 508.074 | 376 | 60 | |
| Jahresergebnis | 135.216 | 100 | 40 | |
| Finanzierungssaldo (Maastricht-Ergebnis) | -1.014.932 | -750 | 170 | 0 |
| Finanzspitze (= lfd. Erträge – lfd. Ausgaben) | 381.935 | 282 | 36 | 13,0% der lfd. Erträge |

| | EURO | Pro-Kopf | Rang # |
|---|------------------|--------------|------------|
| Schulden gesamt | 3.283.295 | 2.427 | 157 |
| Schulden für den öffentlichen Haushalt | 2.694.926 | 1.992 | 169 |
| Schulden für marktbestimmte Betriebe | 588.370 | 435 | 72 |

Haftungen: 413.254

| | EURO | Pro-Kopf | Rang # | | |
|---|----------------|------------|------------|-------------|-------------------------|
| Schuldendienst gesamt | 214.496 | 159 | 129 | 7,3% | der lfd. Erträge |
| SD für den öffentlichen Haushalt | 161.486 | 119 | 160 | 5,5% | der lfd. Erträge |
| SD für marktbestimmte Betriebe | 53.010 | 39 | 66 | 1,8% | der lfd. Erträge |
| Leasing- Miet- und sonst. Refinanzierung 3) | 44.488 | 33 | 77 | 1,5% | der lfd. Erträge |

| | EURO | Pro-Kopf | Rang # | | |
|--|------------------|--------------|------------|--------------|------------------|
| Refinanzierungsaufwand gesamt | 258.984 | 191 | 115 | 8,8% | der lfd. Erträge |
| Personalkosten | 924.982 | 684 | 168 | 31,4% | der lfd. Erträge |
| laufende Transferleistungen *) | 665.827 | 492 | 158 | 22,6% | der lfd. Erträge |
| Bezüge der gewählten Organe | 77.545 | 57 | 94 | 2,6% | der lfd. Erträge |
| Verwaltungs- und Betriebsaufwand-ohne 2, 3 mit 4 | 465.060 | 344 | 68 | 15,8% | der lfd. Erträge |
| Instandhaltungen | 187.832 | 139 | 137 | 6,4% | der lfd. Erträge |
| laufende Ausgaben | 2.580.230 | 1.907 | 151 | 87,5% | der lfd. Erträge |

| | | | | | |
|---------------------------------------|---------|-----|--|-------|------------------|
| *) davon Landesumlage | 214.194 | 158 | | 7,3% | der lfd. Erträge |
| *) davon Sozialleistungen an das Land | 319.446 | 236 | | 10,8% | der lfd. Erträge |

| | EURO | Pro-Kopf | Rang # |
|--|----------------|---|--------|
| Kassenbestand per 31.12.2015 | 733.490 | 542 | 53 |
| offene Forderungen | 108.021 | (schließliche Reste des OH, des AOH und der DL) | |
| offene Verbindlichkeiten (inkl. Rücklagen) | 333.437 | | |

Rundungsdifferenzen sind möglich

Rang # = Platzierung nach Pro-Kopf-Werten innerhalb der bgld. Gemeinden

Gemeinde: Neufeld an der Leitha

Gemeindestatus: Stadtgemeinde

PLZ: 2491 GKZ: 10309 Einwohner laut Registerzählung 2013: 3.172

politischer Bezirk: Eisenstadt-Umgebung

| | EURO | | EURO |
|--|------------------|--|------------------|
| Gesamteinnahmen ¹⁾ | 7.600.264 | Gesamtausgaben ¹⁾ | 7.147.091 |
| ¹⁾ ohne Zuführungen und Investitions- und Tilgungszuschüsse | | ¹⁾ ohne Zuführungen und Investitions- und Tilgungszuschüsse | |
| Davon Erträge: | | Davon Aufwendungen: | |
| Steuern und Abgaben | 789.335 | Personalkosten | 1.941.157 |
| Abgabenertragsanteile | 2.362.845 | Bezüge der gewählten Organe | 105.457 |
| Gebühren | 401.594 | Verwaltungs- und Betriebsaufwand-ohne 2 | 1.617.914 |
| Transferzahlungen | -28.420 | Zinsen für Finanzschulden | 19.037 |
| Bedarfs- und Finanzzuweisungen lfd. | 598.303 | Transferzahlungen | 1.263.793 |
| Sonstige laufende Erträge | 1.626.684 | Sonstige laufende Aufwendungen 4) | 0 |
| Laufende Erträge | 5.750.340 | Laufende Aufwendungen | 4.947.358 |
| Einmalige Erträge | 57.516 | Instandhaltungen 2) | 1.275.437 |
| Kapitaltransfer | 41.240 | Kapitaltransfer und sonstige einmalige | 77.028 |
| Gesamterträge | 5.849.097 | Gesamtaufwendungen | 6.299.823 |
| Davon Transaktionen: | | Davon Transaktionen: | |
| Veräußerungen von Vermögen | 0 | Erwerb von Vermögen | 416.102 |
| Darlehensaufnahmen | 0 | Rückzahlung von Finanzschulden | 131.166 |
| Rücklagenentnahmen | 600.000 | Rücklagenzuführungen | 300.000 |
| Vorjahresüberschuss | 1.151.167 | Vorjahresabgang | 0 |
| Vermögens- und Finanztransaktionen | 1.751.167 | Vermögens- und Finanztransaktionen | 847.269 |

| | EURO | Pro-Kopf | Rang # | |
|--|-----------------|-------------|------------|------------------------|
| Gebarungsergebnis | 453.173 | 143 | 112 | |
| Jahresergebnis | -697.995 | -220 | 167 | |
| Finanzierungssaldo (Maastricht-Ergebnis) | -948.780 | -299 | 161 | 0 |
| Finanzspitze (= lfd. Erträge – lfd. Ausgaben) | -547.824 | -173 | 168 | -9,5% der lfd. Erträge |

| | EURO | | |
|---|----------------|-----------|-----------|
| Schulden gesamt | 1.710.267 | 539 | 45 |
| Schulden für den öffentlichen Haushalt | 225.165 | 71 | 65 |
| Schulden für marktbestimmte Betriebe | 1.485.103 | 468 | 76 |

Haftungen: 3.301.442

| | EURO | | | | |
|--|---------------|-----------|-----------|-------------|-------------------------|
| Schuldendienst gesamt | 150.203 | 47 | 38 | 2,6% | der lfd. Erträge |
| SD für den öffentlichen Haushalt | 61.474 | 19 | 83 | 1,1% | der lfd. Erträge |
| SD für marktbestimmte Betriebe | 88.729 | 28 | 47 | 1,5% | der lfd. Erträge |
| Leasing- Miet- und sonst.Refinanzierung 3) | 222.613 | 70 | 121 | 3,9% | der lfd. Erträge |

| | EURO | | | | |
|--|------------------|--------------|------------|--------------|-------------------------|
| Refinanzierungsaufwand gesamt | 372.816 | 118 | 66 | 6,5% | der lfd. Erträge |
| Personalkosten | 1.941.157 | 612 | 164 | 33,8% | der lfd. Erträge |
| laufende Transferleistungen *) | 1.263.793 | 398 | 143 | 22,0% | der lfd. Erträge |
| Bezüge der gewählten Organe | 105.457 | 33 | 10 | 1,8% | der lfd. Erträge |
| Verwaltungs- und Betriebsaufwand-ohne 2, 3 mit 4 | 1.395.301 | 440 | 125 | 24,3% | der lfd. Erträge |
| Instandhaltungen | 1.275.437 | 402 | 167 | 22,2% | der lfd. Erträge |
| laufende Ausgaben | 6.353.961 | 2.003 | 157 | 110,5 | der lfd. Erträge |

| | | | | | |
|---------------------------------------|---------|-----|--|------|------------------|
| *) davon Landesumlage | 152.331 | 48 | | 2,6% | der lfd. Erträge |
| *) davon Sozialleistungen an das Land | 520.162 | 164 | | 9,0% | der lfd. Erträge |

| | | | | |
|--|----------------|---|-----|--|
| Kassenbestand per 31.12.2015 | 457.047 | 144 | 125 | |
| offene Forderungen | 262.935 | (schließliche Reste des OH, des AOH und der DL) | | |
| offene Verbindlichkeiten (inkl. Rücklagen) | 266.810 | | | |

Rundungsdifferenzen sind möglich

Rang # = Platzierung nach Pro-Kopf-Werten innerhalb der bgld. Gemeinden

Gemeinde: Oggau am Neusiedler See

Gemeindestatus: Marktgemeinde

PLZ: 7063 GKZ: 10310 Einwohner laut Registerzählung 2013: 1.792

politischer Bezirk: Eisenstadt-Umgebung

| | EURO | | EURO |
|---|------------------|---|------------------|
| Gesamteinnahmen 1) | 5.848.726 | Gesamtausgaben 1) | 4.543.770 |
| 1) ohne Zuführungen und Investitions- und Tilgungszuschüsse | | 1) ohne Zuführungen und Investitions- und Tilgungszuschüsse | |
| Davon Erträge: | | Davon Aufwendungen: | |
| Steuern und Abgaben | 252.864 | Personalkosten | 789.276 |
| Abgabenertragsanteile | 1.333.013 | Bezüge der gewählten Organe | 88.430 |
| Gebühren | 339.066 | Verwaltungs- und Betriebsaufwand-ohne 2 | 685.550 |
| Transferzahlungen | -150.734 | Zinsen für Finanzschulden | 13.057 |
| Bedarfs- und Finanzzuweisungen lfd. | 551.932 | Transferzahlungen | 490.335 |
| Sonstige laufende Erträge | 284.401 | Sonstige laufende Aufwendungen 4) | 0 |
| Laufende Erträge | 2.610.542 | Laufende Aufwendungen | 2.066.649 |
| Einmalige Erträge | 2.627 | Instandhaltungen 2) | 112.968 |
| Kapitaltransfer | 207.509 | Kapitaltransfer und sonstige einmalige | 400 |
| Gesamterträge | 2.820.678 | Gesamtaufwendungen | 2.180.016 |
| Davon Transaktionen: | | Davon Transaktionen: | |
| Veräußerungen von Vermögen | 750 | Erwerb von Vermögen | 2.284.062 |
| Darlehensaufnahmen | 1.200.000 | Rückzahlung von Finanzschulden | 79.692 |
| Rücklagenentnahmen | 0 | Rücklagenzuführungen | 0 |
| Vorjahresüberschuss | 1.827.298 | Vorjahresabgang | 0 |
| Vermögens- und Finanztransaktionen | 3.028.048 | Vermögens- und Finanztransaktionen | 2.363.753 |

| | EURO | Pro-Kopf | Rang # | |
|--|-------------------|-------------|------------|------------------------|
| Gebarungsergebnis | 1.304.956 | 728 | 16 | |
| Jahresergebnis | -522.341 | -291 | 170 | |
| Finanzierungssaldo (Maastricht-Ergebnis) | -1.673.374 | -934 | 171 | 0 |
| Finanzspitze (= lfd. Erträge – lfd. Ausgaben) | 353.861 | 197 | 66 | 13,6% der lfd. Erträge |

| | EURO | | |
|---|------------------|------------|------------|
| Schulden gesamt | 1.612.556 | 900 | 90 |
| Schulden für den öffentlichen Haushalt | 1.288.133 | 719 | 148 |
| Schulden für marktbestimmte Betriebe | 324.423 | 181 | 39 |

Haftungen: 440.663

| | EURO | | | | |
|---|---------------|-----------|-----------|-------------|-------------------------|
| Schuldendienst gesamt | 92.749 | 52 | 43 | 3,6% | der lfd. Erträge |
| SD für den öffentlichen Haushalt | 48.486 | 27 | 93 | 1,9% | der lfd. Erträge |
| SD für marktbestimmte Betriebe | 44.263 | 25 | 42 | 1,7% | der lfd. Erträge |
| Leasing- Miet- und sonst. Refinanzierung 3) | 88.375 | 49 | 104 | 3,4% | der lfd. Erträge |

| | EURO | | | | |
|--|------------------|--------------|-----------|--------------|------------------|
| Refinanzierungsaufwand gesamt | 181.123 | 101 | 51 | 6,9% | der lfd. Erträge |
| Personalkosten | 789.276 | 440 | 80 | 30,2% | der lfd. Erträge |
| laufende Transferleistungen *) | 490.335 | 274 | 75 | 18,8% | der lfd. Erträge |
| Bezüge der gewählten Organe | 88.430 | 49 | 68 | 3,4% | der lfd. Erträge |
| Verwaltungs- und Betriebsaufwand-ohne 2, 3 mit 4 | 597.175 | 333 | 60 | 22,9% | der lfd. Erträge |
| Instandhaltungen | 112.968 | 63 | 60 | 4,3% | der lfd. Erträge |
| laufende Ausgaben | 2.259.308 | 1.261 | 43 | 86,5% | der lfd. Erträge |

| | | | | | |
|---------------------------------------|---------|-----|--|------|------------------|
| *) davon Landesumlage | 43.699 | 24 | | 1,7% | der lfd. Erträge |
| *) davon Sozialleistungen an das Land | 253.357 | 141 | | 9,7% | der lfd. Erträge |

| | | | | |
|--|------------------|---|----|--|
| Kassenbestand per 31.12.2015 | 1.351.230 | 754 | 25 | |
| offene Forderungen | 45.903 | (schließliche Reste des OH, des AOH und der DL) | | |
| offene Verbindlichkeiten (inkl. Rücklagen) | 92.177 | | | |

Rundungsdifferenzen sind möglich

Rang # = Platzierung nach Pro-Kopf-Werten innerhalb der bgld. Gemeinden

Gemeinde: Oslip

Gemeindestatus: Gemeinde

PLZ: 7064 GKZ: 10311 Einwohner laut Registerzählung 2013: 1.273

politischer Bezirk: Eisenstadt-Umgebung

| | EURO | | EURO |
|---|------------------|---|------------------|
| Gesamteinnahmen 1) | 1.868.508 | Gesamtausgaben 1) | 1.859.606 |
| 1) ohne Zuführungen und Investitions- und Tilgungszuschüsse | | 1) ohne Zuführungen und Investitions- und Tilgungszuschüsse | |
| Davon Erträge: | | Davon Aufwendungen: | |
| Steuern und Abgaben | 210.714 | Personalkosten | 604.536 |
| Abgabenertragsanteile | 927.857 | Bezüge der gewählten Organe | 69.780 |
| Gebühren | 184.815 | Verwaltungs- und Betriebsaufwand-ohne 2 | 475.777 |
| Transferzahlungen | 29.477 | Zinsen für Finanzschulden | 6.185 |
| Bedarfs- und Finanzzuweisungen lfd. | 251.297 | Transferzahlungen | 312.512 |
| Sonstige laufende Erträge | 77.793 | Sonstige laufende Aufwendungen 4) | 0 |
| Laufende Erträge | 1.681.952 | Laufende Aufwendungen | 1.468.789 |
| Einmalige Erträge | 2.265 | Instandhaltungen 2) | 36.073 |
| Kapitaltransfer | 350 | Kapitaltransfer und sonstige einmalige | 0 |
| Gesamterträge | 1.684.567 | Gesamtaufwendungen | 1.504.863 |
| Davon Transaktionen: | | Davon Transaktionen: | |
| Veräußerungen von Vermögen | 38.250 | Erwerb von Vermögen | 220.731 |
| Darlehensaufnahmen | 0 | Rückzahlung von Finanzschulden | 96.735 |
| Rücklagenentnahmen | 50.058 | Rücklagenzuführungen | 2.266 |
| Vorjahresüberschuss | 95.633 | Vorjahresabgang | 35.011 |
| Vermögens- und Finanztransaktionen | 183.941 | Vermögens- und Finanztransaktionen | 354.743 |

| | EURO | Pro-Kopf | Rang # | |
|--|----------------|------------|------------|-----------------------|
| Gebarungsergebnis | 8.902 | 7 | 157 | |
| Jahresergebnis | -51.721 | -41 | 124 | |
| Finanzierungssaldo (Maastricht-Ergebnis) | -36.131 | -28 | 119 | 0 |
| Finanzspitze (= lfd. Erträge – lfd. Ausgaben) | 82.619 | 65 | 143 | 4,9% der lfd. Erträge |

| | EURO | | |
|---|---------------|-----------|-----------|
| Schulden gesamt | 293.795 | 231 | 19 |
| Schulden für den öffentlichen Haushalt | 65.112 | 51 | 63 |
| Schulden für marktbestimmte Betriebe | 228.683 | 180 | 37 |

Haftungen: 209.138

| | EURO | | | | |
|---|---------------|-----------|------------|-------------|-------------------------|
| Schuldendienst gesamt | 102.920 | 81 | 75 | 6,1% | der lfd. Erträge |
| SD für den öffentlichen Haushalt | 68.484 | 54 | 137 | 4,1% | der lfd. Erträge |
| SD für marktbestimmte Betriebe | 34.435 | 27 | 45 | 2,0% | der lfd. Erträge |
| Leasing- Miet- und sonst. Refinanzierung 3) | 52.797 | 41 | 93 | 3,1% | der lfd. Erträge |

| | EURO | | | | |
|--|------------------|--------------|------------|--------------|------------------|
| Refinanzierungsaufwand gesamt | 155.716 | 122 | 72 | 9,3% | der lfd. Erträge |
| Personalkosten | 604.536 | 475 | 106 | 35,9% | der lfd. Erträge |
| laufende Transferleistungen *) | 312.512 | 245 | 41 | 18,6% | der lfd. Erträge |
| Bezüge der gewählten Organe | 69.780 | 55 | 87 | 4,1% | der lfd. Erträge |
| Verwaltungs- und Betriebsaufwand-ohne 2, 3 mit 4 | 422.981 | 332 | 57 | 25,1% | der lfd. Erträge |
| Instandhaltungen | 36.073 | 28 | 16 | 2,1% | der lfd. Erträge |
| laufende Ausgaben | 1.601.598 | 1.258 | 41 | 95,2% | der lfd. Erträge |

| | | | | | |
|---------------------------------------|---------|-----|--|-------|------------------|
| *) davon Landesumlage | 46.641 | 37 | | 2,8% | der lfd. Erträge |
| *) davon Sozialleistungen an das Land | 193.151 | 152 | | 11,5% | der lfd. Erträge |

| | | | | |
|--|---------------|---|-----|--|
| Kassenbestand per 31.12.2015 | 61.311 | 48 | 151 | |
| offene Forderungen | 68.056 | (schließliche Reste des OH, des AOH und der DL) | | |
| offene Verbindlichkeiten (inkl. Rücklagen) | 120.465 | | | |

Rundungsdifferenzen sind möglich

Rang # = Platzierung nach Pro-Kopf-Werten innerhalb der bgld. Gemeinden

Gemeinde: Purbach am Neusiedler See

Gemeindestatus: Stadtgemeinde

PLZ: 7083 GKZ: 10312 Einwohner laut Registerzählung 2013: 2.762

politischer Bezirk: Eisenstadt-Umgebung

| | EURO | | EURO |
|---|------------------|---|------------------|
| Gesamteinnahmen 1) | 5.700.656 | Gesamtausgaben 1) | 5.192.090 |
| 1) ohne Zuführungen und Investitions- und Tilgungszuschüsse | | 1) ohne Zuführungen und Investitions- und Tilgungszuschüsse | |
| Davon Erträge: | | Davon Aufwendungen: | |
| Steuern und Abgaben | 628.848 | Personalkosten | 1.104.914 |
| Abgabenertragsanteile | 2.053.563 | Bezüge der gewählten Organe | 108.100 |
| Gebühren | 555.905 | Verwaltungs- und Betriebsaufwand-ohne 2 | 1.249.717 |
| Transferzahlungen | 70.669 | Zinsen für Finanzschulden | 27.801 |
| Bedarfs- und Finanzzuweisungen lfd. | 417.539 | Transferzahlungen | 1.148.520 |
| Sonstige laufende Erträge | 613.161 | Sonstige laufende Aufwendungen 4) | 0 |
| Laufende Erträge | 4.339.686 | Laufende Aufwendungen | 3.639.052 |
| Einmalige Erträge | 267.978 | Instandhaltungen 2) | 60.732 |
| Kapitaltransfer | 0 | Kapitaltransfer und sonstige einmalige | 0 |
| Gesamterträge | 4.607.664 | Gesamtaufwendungen | 3.699.784 |
| Davon Transaktionen: | | Davon Transaktionen: | |
| Veräußerungen von Vermögen | 0 | Erwerb von Vermögen | 1.107.532 |
| Darlehensaufnahmen | 501.026 | Rückzahlung von Finanzschulden | 384.774 |
| Rücklagenentnahmen | 0 | Rücklagenzuführungen | 0 |
| Vorjahresüberschuss | 591.967 | Vorjahresabgang | 0 |
| Vermögens- und Finanztransaktionen | 1.092.992 | Vermögens- und Finanztransaktionen | 1.492.306 |

| | EURO | Pro-Kopf | Rang # | |
|--|-----------------|------------|------------|------------------------|
| Gebarungsergebnis | 507.972 | 184 | 98 | |
| Jahresergebnis | -83.994 | -30 | 113 | |
| Finanzierungssaldo (Maastricht-Ergebnis) | -133.934 | -48 | 124 | 0 |
| Finanzspitze (= lfd. Erträge – lfd. Ausgaben) | 522.512 | 189 | 70 | 12,0% der lfd. Erträge |

| | EURO | | |
|---|------------------|------------|------------|
| Schulden gesamt | 2.042.967 | 740 | 70 |
| Schulden für den öffentlichen Haushalt | 1.685.679 | 610 | 141 |
| Schulden für marktbestimmte Betriebe | 357.288 | 129 | 31 |

Haftungen: 943.465

| | EURO | | | | |
|---|----------------|------------|------------|-------------|-------------------------|
| Schuldendienst gesamt | 412.575 | 149 | 125 | 9,5% | der lfd. Erträge |
| SD für den öffentlichen Haushalt | 356.481 | 129 | 161 | 8,2% | der lfd. Erträge |
| SD für marktbestimmte Betriebe | 56.094 | 20 | 37 | 1,3% | der lfd. Erträge |
| Leasing- Miet- und sonst. Refinanzierung 3) | 293.995 | 106 | 142 | 6,8% | der lfd. Erträge |

| | EURO | | | | |
|--|------------------|--------------|------------|--------------|------------------|
| Refinanzierungsaufwand gesamt | 706.570 | 256 | 138 | 16,3% | der lfd. Erträge |
| Personalkosten | 1.104.914 | 400 | 58 | 25,5% | der lfd. Erträge |
| laufende Transferleistungen *) | 1.148.520 | 416 | 146 | 26,5% | der lfd. Erträge |
| Bezüge der gewählten Organe | 108.100 | 39 | 25 | 2,5% | der lfd. Erträge |
| Verwaltungs- und Betriebsaufwand-ohne 2, 3 mit 4 | 955.722 | 346 | 73 | 22,0% | der lfd. Erträge |
| Instandhaltungen | 60.732 | 22 | 10 | 1,4% | der lfd. Erträge |
| laufende Ausgaben | 4.084.558 | 1.479 | 100 | 94,1% | der lfd. Erträge |

| | | | | | |
|---------------------------------------|---------|-----|--|-------|------------------|
| *) davon Landesumlage | 132.952 | 48 | | 3,1% | der lfd. Erträge |
| *) davon Sozialleistungen an das Land | 437.602 | 158 | | 10,1% | der lfd. Erträge |

| | | | | |
|--|----------------|---|-----|--|
| Kassenbestand per 31.12.2015 | 661.252 | 239 | 107 | |
| offene Forderungen | 376.247 | (schließliche Reste des OH, des AOH und der DL) | | |
| offene Verbindlichkeiten (inkl. Rücklagen) | 529.527 | | | |

Rundungsdifferenzen sind möglich

Rang # = Platzierung nach Pro-Kopf-Werten innerhalb der bgld. Gemeinden

Gemeinde: Sankt Margarethen im Burgenland

Gemeindestatus: Marktgemeinde

PLZ: 7062 GKZ: 10313 Einwohner laut Registerzählung 2013: 2.711

politischer Bezirk: Eisenstadt-Umgebung

| | EURO | | EURO |
|--|------------------|--|------------------|
| Gesamteinnahmen ¹⁾ | 4.771.436 | Gesamtausgaben ¹⁾ | 4.137.188 |
| ¹⁾ ohne Zuführungen und Investitions- und Tilgungszuschüsse | | ¹⁾ ohne Zuführungen und Investitions- und Tilgungszuschüsse | |
| Davon Erträge: | | Davon Aufwendungen: | |
| Steuern und Abgaben | 1.207.907 | Personalkosten | 627.629 |
| Abgabenertragsanteile | 1.983.704 | Bezüge der gewählten Organe | 107.368 |
| Gebühren | 264.147 | Verwaltungs- und Betriebsaufwand-ohne 2 | 845.378 |
| Transferzahlungen | -31.078 | Zinsen für Finanzschulden | 18.141 |
| Bedarfs- und Finanzzuweisungen lfd. | 272.295 | Transferzahlungen | 1.104.970 |
| Sonstige laufende Erträge | 169.435 | Sonstige laufende Aufwendungen 4) | 0 |
| Laufende Erträge | 3.866.412 | Laufende Aufwendungen | 2.703.486 |
| Einmalige Erträge | 30.387 | Instandhaltungen 2) | 122.752 |
| Kapitaltransfer | 77.864 | Kapitaltransfer und sonstige einmalige | 10.542 |
| Gesamterträge | 3.974.663 | Gesamtaufwendungen | 2.836.780 |
| Davon Transaktionen: | | Davon Transaktionen: | |
| Veräußerungen von Vermögen | 0 | Erwerb von Vermögen | 1.110.344 |
| Darlehensaufnahmen | 0 | Rückzahlung von Finanzschulden | 130.157 |
| Rücklagenentnahmen | 0 | Rücklagenzuführungen | 59.907 |
| Vorjahresüberschuss | 796.773 | Vorjahresabgang | 0 |
| Vermögens- und Finanztransaktionen | 796.773 | Vermögens- und Finanztransaktionen | 1.300.408 |

| | EURO | Pro-Kopf | Rang # | |
|--|----------------|------------|------------|------------------------|
| Gebarungsergebnis | 634.248 | 234 | 87 | |
| Jahresergebnis | -162.525 | -60 | 129 | |
| Finanzierungssaldo (Maastricht-Ergebnis) | -42.775 | -16 | 115 | 0 |
| Finanzspitze (= lfd. Erträge – lfd. Ausgaben) | 940.404 | 347 | 17 | 24,3% der lfd. Erträge |

| | | | |
|---|----------------|------------|-----------|
| Schulden gesamt | 1.752.443 | 646 | 60 |
| Schulden für den öffentlichen Haushalt | 533.294 | 197 | 92 |
| Schulden für marktbestimmte Betriebe | 1.219.149 | 450 | 74 |

Haftungen: 1.035.779

| | | | | | |
|---|---------------|-----------|------------|-------------|-------------------------|
| Schuldendienst gesamt | 148.298 | 55 | 45 | 3,8% | der lfd. Erträge |
| SD für den öffentlichen Haushalt | 81.870 | 30 | 100 | 2,1% | der lfd. Erträge |
| SD für marktbestimmte Betriebe | 66.428 | 25 | 41 | 1,7% | der lfd. Erträge |
| Leasing- Miet- und sonst. Refinanzierung 3) | 171.726 | 63 | 116 | 4,4% | der lfd. Erträge |

| | | | | | |
|--|------------------|--------------|-----------|--------------|------------------|
| Refinanzierungsaufwand gesamt | 320.024 | 118 | 67 | 8,3% | der lfd. Erträge |
| Personalkosten | 627.629 | 232 | 6 | 16,2% | der lfd. Erträge |
| laufende Transferleistungen *) | 1.104.970 | 408 | 145 | 28,6% | der lfd. Erträge |
| Bezüge der gewählten Organe | 107.368 | 40 | 27 | 2,8% | der lfd. Erträge |
| Verwaltungs- und Betriebsaufwand-ohne 2, 3 mit 4 | 673.652 | 248 | 7 | 17,4% | der lfd. Erträge |
| Instandhaltungen | 122.752 | 45 | 37 | 3,2% | der lfd. Erträge |
| laufende Ausgaben | 2.956.395 | 1.091 | 7 | 76,5% | der lfd. Erträge |

| | | | | | |
|---------------------------------------|---------|-----|--|-------|------------------|
| *) davon Landesumlage | 107.099 | 40 | | 2,8% | der lfd. Erträge |
| *) davon Sozialleistungen an das Land | 497.027 | 183 | | 12,9% | der lfd. Erträge |

| | | | |
|--|------------------|---|----|
| Kassenbestand per 31.12.2015 | 1.340.745 | 495 | 64 |
| offene Forderungen | 424.446 | (schließliche Reste des OH, des AOH und der DL) | |
| offene Verbindlichkeiten (inkl. Rücklagen) | 1.130.943 | | |

Rundungsdifferenzen sind möglich

Rang # = Platzierung nach Pro-Kopf-Werten innerhalb der bgld. Gemeinden

Gemeinde: Schützen am Gebirge

Gemeindestatus: Gemeinde

PLZ: 7081 GKZ: 10314 Einwohner laut Registerzählung 2013: 1.394

politischer Bezirk: Eisenstadt-Umgebung

| | EURO | | EURO |
|---|------------------|---|------------------|
| Gesamteinnahmen 1) | 3.085.463 | Gesamtausgaben 1) | 2.443.348 |
| 1) ohne Zuführungen und Investitions- und Tilgungszuschüsse | | 1) ohne Zuführungen und Investitions- und Tilgungszuschüsse | |
| Davon Erträge: | | Davon Aufwendungen: | |
| Steuern und Abgaben | 187.631 | Personalkosten | 681.458 |
| Abgabenertragsanteile | 1.015.469 | Bezüge der gewählten Organe | 64.014 |
| Gebühren | 177.983 | Verwaltungs- und Betriebsaufwand-ohne 2 | 506.057 |
| Transferzahlungen | 293.954 | Zinsen für Finanzschulden | 3.154 |
| Bedarfs- und Finanzzuweisungen lfd. | 452.027 | Transferzahlungen | 374.842 |
| Sonstige laufende Erträge | 126.572 | Sonstige laufende Aufwendungen 4) | 0 |
| Laufende Erträge | 2.253.637 | Laufende Aufwendungen | 1.629.525 |
| Einmalige Erträge | 13.878 | Instandhaltungen 2) | 184.013 |
| Kapitaltransfer | 36.499 | Kapitaltransfer und sonstige einmalige | 186 |
| Gesamterträge | 2.304.014 | Gesamtaufwendungen | 1.813.725 |
| Davon Transaktionen: | | Davon Transaktionen: | |
| Veräußerungen von Vermögen | 25.777 | Erwerb von Vermögen | 604.842 |
| Darlehensaufnahmen | 0 | Rückzahlung von Finanzschulden | 24.782 |
| Rücklagenentnahmen | 420.000 | Rücklagenzuführungen | 0 |
| Vorjahresüberschuss | 335.672 | Vorjahresabgang | 0 |
| Vermögens- und Finanztransaktionen | 781.448 | Vermögens- und Finanztransaktionen | 629.624 |

| | EURO | Pro-Kopf | Rang # | |
|--|----------------|------------|------------|------------------------|
| Gebarungsergebnis | 642.114 | 461 | 46 | |
| Jahresergebnis | 306.443 | 220 | 12 | |
| Finanzierungssaldo (Maastricht-Ergebnis) | -23.718 | -17 | 116 | 0 |
| Finanzspitze (= lfd. Erträge – lfd. Ausgaben) | 429.195 | 308 | 28 | 19,0% der lfd. Erträge |

| | | | |
|---|----------|----------|----------|
| Schulden gesamt | 128.803 | 92 | 10 |
| Schulden für den öffentlichen Haushalt | 0 | 0 | 1 |
| Schulden für marktbestimmte Betriebe | 128.803 | 92 | 27 |

Haftungen: 816.162

| | | | | | |
|--|----------|----------|----------|-------------|-------------------------|
| Schuldendienst gesamt | 27.936 | 20 | 11 | 1,2% | der lfd. Erträge |
| SD für den öffentlichen Haushalt | 0 | 0 | 1 | 0,0% | der lfd. Erträge |
| SD für marktbestimmte Betriebe | 27.936 | 20 | 36 | 1,2% | der lfd. Erträge |
| Leasing- Miet- und sonst.Refinanzierung 3) | 69.136 | 50 | 105 | 3,1% | der lfd. Erträge |

| | | | | | |
|--|------------------|--------------|------------|--------------|------------------|
| Refinanzierungsaufwand gesamt | 97.072 | 70 | 25 | 4,3% | der lfd. Erträge |
| Personalkosten | 681.458 | 489 | 114 | 30,2% | der lfd. Erträge |
| laufende Transferleistungen *) | 374.842 | 269 | 70 | 16,6% | der lfd. Erträge |
| Bezüge der gewählten Organe | 64.014 | 46 | 53 | 2,8% | der lfd. Erträge |
| Verwaltungs- und Betriebsaufwand-ohne 2, 3 mit 4 | 436.921 | 313 | 44 | 19,4% | der lfd. Erträge |
| Instandhaltungen | 184.013 | 132 | 132 | 8,2% | der lfd. Erträge |
| laufende Ausgaben | 1.838.320 | 1.319 | 51 | 81,6% | der lfd. Erträge |

| | | | | | |
|---------------------------------------|---------|-----|--|------|------------------|
| *) davon Landesumlage | 49.008 | 35 | | 2,2% | der lfd. Erträge |
| *) davon Sozialleistungen an das Land | 207.072 | 149 | | 9,2% | der lfd. Erträge |

| | | | | |
|--|----------------|---|----|--|
| Kassenbestand per 31.12.2015 | 614.924 | 441 | 71 | |
| offene Forderungen | 64.309 | (schließliche Reste des OH, des AOH und der DL) | | |
| offene Verbindlichkeiten (inkl. Rücklagen) | 37.118 | | | |

Rundungsdifferenzen sind möglich

Rang # = Platzierung nach Pro-Kopf-Werten innerhalb der bgld. Gemeinden

Gemeinde: Siegendorf

Gemeindestatus: Marktgemeinde

PLZ: 7011 GKZ: 10315 Einwohner laut Registerzählung 2013: 2.951

politischer Bezirk: Eisenstadt-Umgebung

| | EURO | | EURO |
|--|------------------|--|------------------|
| Gesamteinnahmen ¹⁾ | 6.212.587 | Gesamtausgaben ¹⁾ | 4.310.713 |
| ¹⁾ ohne Zuführungen und Investitions- und Tilgungszuschüsse | | ¹⁾ ohne Zuführungen und Investitions- und Tilgungszuschüsse | |
| Davon Erträge: | | Davon Aufwendungen: | |
| Steuern und Abgaben | 1.083.126 | Personalkosten | 1.532.671 |
| Abgabenertragsanteile | 2.122.901 | Bezüge der gewählten Organe | 100.367 |
| Gebühren | 334.787 | Verwaltungs- und Betriebsaufwand-ohne 2 | 1.138.349 |
| Transferzahlungen | -62.853 | Zinsen für Finanzschulden | 31.984 |
| Bedarfs- und Finanzzuweisungen lfd. | 462.879 | Transferzahlungen | 879.390 |
| Sonstige laufende Erträge | 670.706 | Sonstige laufende Aufwendungen 4) | 0 |
| Laufende Erträge | 4.611.545 | Laufende Aufwendungen | 3.682.761 |
| Einmalige Erträge | 11.749 | Instandhaltungen 2) | 253.231 |
| Kapitaltransfer | 120.663 | Kapitaltransfer und sonstige einmalige | 165.672 |
| Gesamterträge | 4.743.957 | Gesamtaufwendungen | 4.101.663 |
| Davon Transaktionen: | | Davon Transaktionen: | |
| Veräußerungen von Vermögen | 540 | Erwerb von Vermögen | 102.114 |
| Darlehensaufnahmen | 0 | Rückzahlung von Finanzschulden | 106.935 |
| Rücklagenentnahmen | 0 | Rücklagenzuführungen | 0 |
| Vorjahresüberschuss | 1.468.089 | Vorjahresabgang | 0 |
| Vermögens- und Finanztransaktionen | 1.468.629 | Vermögens- und Finanztransaktionen | 209.049 |

| | EURO | Pro-Kopf | Rang # | |
|--|----------------|------------|-----------|------------------------|
| Gebarungsergebnis | 1.901.874 | 644 | 25 | |
| Jahresergebnis | 433.785 | 147 | 23 | |
| Finanzierungssaldo (Maastricht-Ergebnis) | 535.518 | 181 | 21 | 0 |
| Finanzspitze (= lfd. Erträge – lfd. Ausgaben) | 580.368 | 197 | 67 | 12,6% der lfd. Erträge |

| | EURO | Pro-Kopf | Rang # |
|---|----------------|------------|------------|
| Schulden gesamt | 920.474 | 312 | 24 |
| Schulden für den öffentlichen Haushalt | 716.850 | 243 | 102 |
| Schulden für marktbestimmte Betriebe | 203.624 | 69 | 22 |

Haftungen: 2.714.514

| | EURO | Pro-Kopf | Rang # | |
|---|----------------|-----------|------------|------------------------------|
| Schuldendienst gesamt | 138.920 | 47 | 37 | 3,0% der lfd. Erträge |
| SD für den öffentlichen Haushalt | 129.991 | 44 | 126 | 2,8% der lfd. Erträge |
| SD für marktbestimmte Betriebe | 8.929 | 3 | 13 | 0,2% der lfd. Erträge |
| Leasing- Miet- und sonst. Refinanzierung 3) | 149.772 | 51 | 106 | 3,2% der lfd. Erträge |

| | EURO | Pro-Kopf | Rang # | |
|--|------------------|--------------|------------|-------------------------------|
| Refinanzierungsaufwand gesamt | 288.691 | 98 | 48 | 6,3% der lfd. Erträge |
| Personalkosten | 1.532.671 | 519 | 129 | 33,2% der lfd. Erträge |
| laufende Transferleistungen *) | 879.390 | 298 | 100 | 19,1% der lfd. Erträge |
| Bezüge der gewählten Organe | 100.367 | 34 | 12 | 2,2% der lfd. Erträge |
| Verwaltungs- und Betriebsaufwand-ohne 2, 3 mit 4 | 988.578 | 335 | 63 | 21,4% der lfd. Erträge |
| Instandhaltungen | 253.231 | 86 | 80 | 5,5% der lfd. Erträge |
| laufende Ausgaben | 4.042.927 | 1.370 | 66 | 87,7% der lfd. Erträge |

| | | | | |
|---------------------------------------|---------|-----|--|------------------------|
| *) davon Landesumlage | 226.290 | 77 | | 4,9% der lfd. Erträge |
| *) davon Sozialleistungen an das Land | 531.143 | 180 | | 11,5% der lfd. Erträge |

| | | | | |
|--|------------------|---|----|--|
| Kassenbestand per 31.12.2015 | 1.799.428 | 610 | 41 | |
| offene Forderungen | 194.498 | (schließliche Reste des OH, des AOH und der DL) | | |
| offene Verbindlichkeiten (inkl. Rücklagen) | 92.053 | | | |

Rundungsdifferenzen sind möglich

Rang # = Platzierung nach Pro-Kopf-Werten innerhalb der bgld. Gemeinden

Gemeinde: Steinbrunn

Gemeindestatus: Marktgemeinde

PLZ: 7035 GKZ: 10316 Einwohner laut Registerzählung 2013: 2.486

politischer Bezirk: Eisenstadt-Umgebung

| | EURO | | EURO |
|--|------------------|--|------------------|
| Gesamteinnahmen ¹⁾ | 4.935.874 | Gesamtausgaben ¹⁾ | 4.397.082 |
| ¹⁾ ohne Zuführungen und Investitions- und Tilgungszuschüsse | | ¹⁾ ohne Zuführungen und Investitions- und Tilgungszuschüsse | |
| Davon Erträge: | | Davon Aufwendungen: | |
| Steuern und Abgaben | 430.243 | Personalkosten | 1.140.075 |
| Abgabenertragsanteile | 1.816.300 | Bezüge der gewählten Organe | 103.092 |
| Gebühren | 371.698 | Verwaltungs- und Betriebsaufwand-ohne 2 | 1.397.765 |
| Transferzahlungen | 33.350 | Zinsen für Finanzschulden | 7.149 |
| Bedarfs- und Finanzzuweisungen lfd. | 416.688 | Transferzahlungen | 751.117 |
| Sonstige laufende Erträge | 919.853 | Sonstige laufende Aufwendungen 4) | 0 |
| Laufende Erträge | 3.988.131 | Laufende Aufwendungen | 3.399.197 |
| Einmalige Erträge | 218 | Instandhaltungen 2) | 165.395 |
| Kapitaltransfer | 140.898 | Kapitaltransfer und sonstige einmalige | 300 |
| Gesamterträge | 4.129.247 | Gesamtaufwendungen | 3.564.893 |
| Davon Transaktionen: | | Davon Transaktionen: | |
| Veräußerungen von Vermögen | 0 | Erwerb von Vermögen | 732.612 |
| Darlehensaufnahmen | 0 | Rückzahlung von Finanzschulden | 99.578 |
| Rücklagenentnahmen | 0 | Rücklagenzuführungen | 0 |
| Vorjahresüberschuss | 806.627 | Vorjahresabgang | 0 |
| Vermögens- und Finanztransaktionen | 806.627 | Vermögens- und Finanztransaktionen | 832.189 |

| | EURO | Pro-Kopf | Rang # | |
|--|----------------|------------|------------|-----------------------|
| Gebarungsergebnis | 538.792 | 217 | 90 | |
| Jahresergebnis | -267.835 | -108 | 144 | |
| Finanzierungssaldo (Maastricht-Ergebnis) | -86.035 | -35 | 122 | 0 |
| Finanzspitze (= lfd. Erträge – lfd. Ausgaben) | 322.199 | 130 | 94 | 8,1% der lfd. Erträge |

| | | | |
|---|---------------|-----------|-----------|
| Schulden gesamt | 307.573 | 124 | 12 |
| Schulden für den öffentlichen Haushalt | 38.256 | 15 | 55 |
| Schulden für marktbestimmte Betriebe | 269.317 | 108 | 29 |

Haftungen: 884.704

| | | | | | |
|---|---------------|-----------|------------|-------------|-------------------------|
| Schuldendienst gesamt | 106.726 | 43 | 30 | 2,7% | der lfd. Erträge |
| SD für den öffentlichen Haushalt | 78.035 | 31 | 105 | 2,0% | der lfd. Erträge |
| SD für marktbestimmte Betriebe | 28.691 | 12 | 22 | 0,7% | der lfd. Erträge |
| Leasing- Miet- und sonst. Refinanzierung 3) | 230.975 | 93 | 134 | 5,8% | der lfd. Erträge |

| | | | | | |
|--|------------------|--------------|-----------|--------------|-------------------------|
| Refinanzierungsaufwand gesamt | 337.701 | 136 | 84 | 8,5% | der lfd. Erträge |
| Personalkosten | 1.140.075 | 459 | 94 | 28,6% | der lfd. Erträge |
| laufende Transferleistungen *) | 751.117 | 302 | 102 | 18,8% | der lfd. Erträge |
| Bezüge der gewählten Organe | 103.092 | 41 | 33 | 2,6% | der lfd. Erträge |
| Verwaltungs- und Betriebsaufwand-ohne 2, 3 mit 4 | 1.166.790 | 469 | 139 | 29,3% | der lfd. Erträge |
| Instandhaltungen | 165.395 | 67 | 64 | 4,1% | der lfd. Erträge |
| laufende Ausgaben | 3.664.170 | 1.474 | 97 | 91,9% | der lfd. Erträge |

| | | | | | |
|---------------------------------------|---------|-----|--|------|------------------|
| *) davon Landesumlage | 77.018 | 31 | | 1,9% | der lfd. Erträge |
| *) davon Sozialleistungen an das Land | 338.501 | 136 | | 8,5% | der lfd. Erträge |

| | | | |
|--|----------------|---|-----|
| Kassenbestand per 31.12.2015 | 318.937 | 128 | 131 |
| offene Forderungen | 296.078 | (schließliche Reste des OH, des AOH und der DL) | |
| offene Verbindlichkeiten (inkl. Rücklagen) | 76.224 | | |

Rundungsdifferenzen sind möglich

Rang # = Platzierung nach Pro-Kopf-Werten innerhalb der bgld. Gemeinden

Gemeinde: Stotzing

Gemeindestatus: Gemeinde

PLZ: 2443 GKZ: 10321 Einwohner laut Registerzählung 2013: 806

politischer Bezirk: Eisenstadt-Umgebung

| | EURO | | EURO |
|---|------------------|---|------------------|
| Gesamteinnahmen 1) | 1.334.952 | Gesamtausgaben 1) | 1.229.229 |
| 1) ohne Zuführungen und Investitions- und Tilgungszuschüsse | | 1) ohne Zuführungen und Investitions- und Tilgungszuschüsse | |
| Davon Erträge: | | Davon Aufwendungen: | |
| Steuern und Abgaben | 60.000 | Personalkosten | 393.882 |
| Abgabenertragsanteile | 596.094 | Bezüge der gewählten Organe | 51.995 |
| Gebühren | 161.734 | Verwaltungs- und Betriebsaufwand-ohne 2 | 342.834 |
| Transferzahlungen | 720 | Zinsen für Finanzschulden | 4.707 |
| Bedarfs- und Finanzzuweisungen lfd. | 260.987 | Transferzahlungen | 176.185 |
| Sonstige laufende Erträge | 113.147 | Sonstige laufende Aufwendungen 4) | 0 |
| Laufende Erträge | 1.192.682 | Laufende Aufwendungen | 969.602 |
| Einmalige Erträge | 8.919 | Instandhaltungen 2) | 119.923 |
| Kapitaltransfer | 1.120 | Kapitaltransfer und sonstige einmalige | 470 |
| Gesamterträge | 1.202.722 | Gesamtaufwendungen | 1.089.995 |
| Davon Transaktionen: | | Davon Transaktionen: | |
| Veräußerungen von Vermögen | 0 | Erwerb von Vermögen | 88.262 |
| Darlehensaufnahmen | 0 | Rückzahlung von Finanzschulden | 50.654 |
| Rücklagenentnahmen | 20.723 | Rücklagenzuführungen | 318 |
| Vorjahresüberschuss | 111.507 | Vorjahresabgang | 0 |
| Vermögens- und Finanztransaktionen | 132.230 | Vermögens- und Finanztransaktionen | 139.234 |

| | EURO | Pro-Kopf | Rang # | |
|--|---------------|-----------|------------|-----------------------|
| Gebarungsergebnis | 105.723 | 131 | 117 | |
| Jahresergebnis | -5.785 | -7 | 98 | |
| Finanzierungssaldo (Maastricht-Ergebnis) | 4.515 | 6 | 105 | 0 |
| Finanzspitze (= lfd. Erträge – lfd. Ausgaben) | 61.423 | 76 | 140 | 5,1% der lfd. Erträge |

| | EURO | Pro-Kopf | Rang # |
|---|---------------|------------|-----------|
| Schulden gesamt | 269.752 | 335 | 30 |
| Schulden für den öffentlichen Haushalt | 85.495 | 106 | 69 |
| Schulden für marktbestimmte Betriebe | 184.257 | 229 | 48 |

Haftungen: 0

| | EURO | Pro-Kopf | Rang # | |
|---|---------------|-----------|------------|------------------------------|
| Schuldendienst gesamt | 55.361 | 69 | 64 | 4,6% der lfd. Erträge |
| SD für den öffentlichen Haushalt | 24.980 | 31 | 103 | 2,1% der lfd. Erträge |
| SD für marktbestimmte Betriebe | 30.380 | 38 | 61 | 2,5% der lfd. Erträge |
| Leasing- Miet- und sonst. Refinanzierung 3) | 93.294 | 116 | 152 | 7,8% der lfd. Erträge |

| | EURO | Pro-Kopf | Rang # | |
|--|------------------|--------------|------------|-------------------------------|
| Refinanzierungsaufwand gesamt | 148.654 | 184 | 110 | 12,5% der lfd. Erträge |
| Personalkosten | 393.882 | 489 | 113 | 33,0% der lfd. Erträge |
| laufende Transferleistungen *) | 176.185 | 219 | 10 | 14,8% der lfd. Erträge |
| Bezüge der gewählten Organe | 51.995 | 65 | 116 | 4,4% der lfd. Erträge |
| Verwaltungs- und Betriebsaufwand-ohne 2, 3 mit 4 | 249.541 | 310 | 41 | 20,9% der lfd. Erträge |
| Instandhaltungen | 119.923 | 149 | 139 | 10,1% der lfd. Erträge |
| laufende Ausgaben | 1.140.179 | 1.415 | 81 | 95,6% der lfd. Erträge |

| | | | | | |
|---------------------------------------|---------|-----|--|------|------------------|
| *) davon Landesumlage | 16.314 | 20 | | 1,4% | der lfd. Erträge |
| *) davon Sozialleistungen an das Land | 111.741 | 139 | | 9,4% | der lfd. Erträge |

| | | | | |
|--|----------------|---|----|--|
| Kassenbestand per 31.12.2015 | 218.115 | 271 | 97 | |
| offene Forderungen | 34.266 | (schließliche Reste des OH, des AOH und der DL) | | |
| offene Verbindlichkeiten (inkl. Rücklagen) | 146.658 | | | |

Rundungsdifferenzen sind möglich

Rang # = Platzierung nach Pro-Kopf-Werten innerhalb der bgld. Gemeinden

Gemeinde: Trausdorf an der Wulka

Gemeindestatus: Gemeinde

PLZ: 7061 GKZ: 10317 Einwohner laut Registerzählung 2013: 1.964

politischer Bezirk: Eisenstadt-Umgebung

| | EURO | | EURO |
|--|------------------|--|------------------|
| Gesamteinnahmen ¹⁾ | 3.802.479 | Gesamtausgaben ¹⁾ | 3.385.751 |
| ¹⁾ ohne Zuführungen und Investitions- und Tilgungszuschüsse | | ¹⁾ ohne Zuführungen und Investitions- und Tilgungszuschüsse | |
| Davon Erträge: | | Davon Aufwendungen: | |
| Steuern und Abgaben | 286.355 | Personalkosten | 805.689 |
| Abgabenertragsanteile | 1.436.218 | Bezüge der gewählten Organe | 89.455 |
| Gebühren | 254.987 | Verwaltungs- und Betriebsaufwand-ohne 2 | 560.647 |
| Transferzahlungen | -125.941 | Zinsen für Finanzschulden | 19.221 |
| Bedarfs- und Finanzzuweisungen lfd. | 649.446 | Transferzahlungen | 468.331 |
| Sonstige laufende Erträge | 173.673 | Sonstige laufende Aufwendungen 4) | 0 |
| Laufende Erträge | 2.674.737 | Laufende Aufwendungen | 1.943.343 |
| Einmalige Erträge | 241.868 | Instandhaltungen 2) | 79.193 |
| Kapitaltransfer | 423.198 | Kapitaltransfer und sonstige einmalige | 0 |
| Gesamterträge | 3.339.802 | Gesamtaufwendungen | 2.022.536 |
| Davon Transaktionen: | | Davon Transaktionen: | |
| Veräußerungen von Vermögen | 10.466 | Erwerb von Vermögen | 954.339 |
| Darlehensaufnahmen | 0 | Rückzahlung von Finanzschulden | 408.876 |
| Rücklagenentnahmen | 0 | Rücklagenzuführungen | 0 |
| Vorjahresüberschuss | 452.211 | Vorjahresabgang | 0 |
| Vermögens- und Finanztransaktionen | 462.677 | Vermögens- und Finanztransaktionen | 1.363.215 |

| | EURO | Pro-Kopf | Rang # | |
|--|----------------|------------|-----------|------------------------|
| Gebbarungsergebnis | 416.728 | 212 | 93 | |
| Jahresergebnis | -35.483 | -18 | 107 | |
| Finanzierungssaldo (Maastricht-Ergebnis) | 340.435 | 173 | 27 | 0 |
| Finanzspitze (= lfd. Erträge – lfd. Ausgaben) | 485.192 | 247 | 45 | 18,1% der lfd. Erträge |

| | | | |
|---|----------------|------------|------------|
| Schulden gesamt | 1.389.221 | 707 | 68 |
| Schulden für den öffentlichen Haushalt | 835.066 | 425 | 127 |
| Schulden für marktbestimmte Betriebe | 554.154 | 282 | 52 |

Haftungen: 715.929

| | | | | | |
|--|----------------|------------|------------|--------------|-------------------------|
| Schuldendienst gesamt | 428.097 | 218 | 146 | 16,0% | der lfd. Erträge |
| SD für den öffentlichen Haushalt | 361.531 | 184 | 167 | 13,5% | der lfd. Erträge |
| SD für marktbestimmte Betriebe | 66.566 | 34 | 54 | 2,5% | der lfd. Erträge |
| Leasing- Miet- und sonst.Refinanzierung 3) | 38.797 | 20 | 54 | 1,5% | der lfd. Erträge |

| | | | | | |
|--|------------------|--------------|------------|--------------|-------------------------|
| Refinanzierungsaufwand gesamt | 466.894 | 238 | 131 | 17,5% | der lfd. Erträge |
| Personalkosten | 805.689 | 410 | 65 | 30,1% | der lfd. Erträge |
| laufende Transferleistungen *) | 468.331 | 238 | 28 | 17,5% | der lfd. Erträge |
| Bezüge der gewählten Organe | 89.455 | 46 | 48 | 3,3% | der lfd. Erträge |
| Verwaltungs- und Betriebsaufwand-ohne 2, 3 mit 4 | 521.850 | 266 | 15 | 19,5% | der lfd. Erträge |
| Instandhaltungen | 79.193 | 40 | 29 | 3,0% | der lfd. Erträge |
| laufende Ausgaben | 2.431.412 | 1.238 | 36 | 90,9% | der lfd. Erträge |

| | | | | | |
|---------------------------------------|---------|-----|--|-------|------------------|
| *) davon Landesumlage | 69.183 | 35 | | 2,6% | der lfd. Erträge |
| *) davon Sozialleistungen an das Land | 277.419 | 141 | | 10,4% | der lfd. Erträge |

| | | | |
|--|----------------|---|-----|
| Kassenbestand per 31.12.2015 | 350.671 | 179 | 116 |
| offene Forderungen | 143.466 | (schließliche Reste des OH, des AOH und der DL) | |
| offene Verbindlichkeiten (inkl. Rücklagen) | 77.409 | | |

Rundungsdifferenzen sind möglich

Rang # = Platzierung nach Pro-Kopf-Werten innerhalb der bgld. Gemeinden

Gemeinde: Wimpassing an der Leitha

Gemeindestatus: Gemeinde

PLZ: 2485 GKZ: 10318 Einwohner laut Registerzählung 2013: 1.371

politischer Bezirk: Eisenstadt-Umgebung

| | EURO | | EURO |
|--|------------------|--|------------------|
| Gesamteinnahmen ¹⁾ | 4.448.159 | Gesamtausgaben ¹⁾ | 3.014.680 |
| ¹⁾ ohne Zuführungen und Investitions- und Tilgungszuschüsse | | ¹⁾ ohne Zuführungen und Investitions- und Tilgungszuschüsse | |
| Davon Erträge: | | Davon Aufwendungen: | |
| Steuern und Abgaben | 277.788 | Personalkosten | 513.139 |
| Abgabenertragsanteile | 996.802 | Bezüge der gewählten Organe | 61.585 |
| Gebühren | 269.255 | Verwaltungs- und Betriebsaufwand-ohne 2 | 494.303 |
| Transferzahlungen | -22.776 | Zinsen für Finanzschulden | 27.118 |
| Bedarfs- und Finanzzuweisungen lfd. | 285.684 | Transferzahlungen | 376.164 |
| Sonstige laufende Erträge | 251.170 | Sonstige laufende Aufwendungen 4) | 0 |
| Laufende Erträge | 2.057.924 | Laufende Aufwendungen | 1.472.309 |
| Einmalige Erträge | 81.942 | Instandhaltungen 2) | 101.757 |
| Kapitaltransfer | 35.560 | Kapitaltransfer und sonstige einmalige | 578 |
| Gesamterträge | 2.175.426 | Gesamtaufwendungen | 1.574.643 |
| Davon Transaktionen: | | Davon Transaktionen: | |
| Veräußerungen von Vermögen | 1.052.720 | Erwerb von Vermögen | 846.814 |
| Darlehensaufnahmen | 446.700 | Rückzahlung von Finanzschulden | 178.323 |
| Rücklagenentnahmen | 0 | Rücklagenzuführungen | 281.468 |
| Vorjahresüberschuss | 773.313 | Vorjahresabgang | 133.432 |
| Vermögens- und Finanztransaktionen | 2.272.733 | Vermögens- und Finanztransaktionen | 1.440.037 |

| | EURO | Pro-Kopf | Rang # | |
|--|----------------|------------|-----------|------------------------|
| Gebarungsergebnis | 1.433.479 | 1.046 | 11 | |
| Jahresergebnis | 793.598 | 579 | 3 | |
| Finanzierungssaldo (Maastricht-Ergebnis) | 646.711 | 472 | 2 | 0 |
| Finanzspitze (= lfd. Erträge – lfd. Ausgaben) | 387.478 | 283 | 35 | 18,8% der lfd. Erträge |

| | EURO | Pro-Kopf | Rang # |
|---|----------------|------------|------------|
| Schulden gesamt | 2.399.174 | 1.750 | 145 |
| Schulden für den öffentlichen Haushalt | 853.484 | 623 | 144 |
| Schulden für marktbestimmte Betriebe | 1.545.690 | 1.127 | 134 |

Haftungen: 0

| | EURO | Pro-Kopf | Rang # | | |
|---|---------------|-----------|------------|-------------|-------------------------|
| Schuldendienst gesamt | 205.441 | 150 | 126 | 10,0% | der lfd. Erträge |
| SD für den öffentlichen Haushalt | 66.690 | 49 | 134 | 3,2% | der lfd. Erträge |
| SD für marktbestimmte Betriebe | 138.752 | 101 | 129 | 6,7% | der lfd. Erträge |
| Leasing- Miet- und sonst. Refinanzierung 3) | 21.265 | 16 | 48 | 1,0% | der lfd. Erträge |

| | EURO | Pro-Kopf | Rang # | | |
|--|------------------|--------------|-----------|--------------|------------------|
| Refinanzierungsaufwand gesamt | 226.706 | 165 | 99 | 11,0% | der lfd. Erträge |
| Personalkosten | 513.139 | 374 | 38 | 24,9% | der lfd. Erträge |
| laufende Transferleistungen *) | 376.164 | 274 | 77 | 18,3% | der lfd. Erträge |
| Bezüge der gewählten Organe | 61.585 | 45 | 45 | 3,0% | der lfd. Erträge |
| Verwaltungs- und Betriebsaufwand-ohne 2, 3 mit 4 | 473.038 | 345 | 70 | 23,0% | der lfd. Erträge |
| Instandhaltungen | 101.757 | 74 | 74 | 4,9% | der lfd. Erträge |
| laufende Ausgaben | 1.752.388 | 1.278 | 45 | 85,2% | der lfd. Erträge |

| | | | | | |
|---------------------------------------|---------|-----|--|------|------------------|
| *) davon Landesumlage | 49.205 | 36 | | 2,4% | der lfd. Erträge |
| *) davon Sozialleistungen an das Land | 188.075 | 137 | | 9,1% | der lfd. Erträge |

| | | | | |
|--|----------------|---|----|--|
| Kassenbestand per 31.12.2015 | 686.922 | 501 | 59 | |
| offene Forderungen | 1.148.680 | (schließliche Reste des OH, des AOH und der DL) | | |
| offene Verbindlichkeiten (inkl. Rücklagen) | 402.122 | | | |

Rundungsdifferenzen sind möglich

Rang # = Platzierung nach Pro-Kopf-Werten innerhalb der bgld. Gemeinden

Gemeinde: Wulkaprodersdorf

Gemeindestatus: Marktgemeinde

PLZ: 7041 GKZ: 10319 Einwohner laut Registerzählung 2013: 1.910

politischer Bezirk: Eisenstadt-Umgebung

| | EURO | | EURO |
|--|------------------|--|------------------|
| Gesamteinnahmen ¹⁾ | 4.715.983 | Gesamtausgaben ¹⁾ | 4.499.842 |
| ¹⁾ ohne Zuführungen und Investitions- und Tilgungszuschüsse | | ¹⁾ ohne Zuführungen und Investitions- und Tilgungszuschüsse | |
| Davon Erträge: | | Davon Aufwendungen: | |
| Steuern und Abgaben | 479.474 | Personalkosten | 1.072.045 |
| Abgabenertragsanteile | 1.364.722 | Bezüge der gewählten Organe | 85.088 |
| Gebühren | 208.353 | Verwaltungs- und Betriebsaufwand-ohne 2 | 486.141 |
| Transferzahlungen | -436.118 | Zinsen für Finanzschulden | 9.561 |
| Bedarfs- und Finanzzuweisungen lfd. | 815.210 | Transferzahlungen | 511.332 |
| Sonstige laufende Erträge | 110.767 | Sonstige laufende Aufwendungen 4) | 0 |
| Laufende Erträge | 2.542.407 | Laufende Aufwendungen | 2.164.166 |
| Einmalige Erträge | 16.204 | Instandhaltungen 2) | 61.527 |
| Kapitaltransfer | 1.216.270 | Kapitaltransfer und sonstige einmalige | 3.804 |
| Gesamterträge | 3.774.882 | Gesamtaufwendungen | 2.229.497 |
| Davon Transaktionen: | | Davon Transaktionen: | |
| Veräußerungen von Vermögen | 0 | Erwerb von Vermögen | 1.749.096 |
| Darlehensaufnahmen | 561.448 | Rückzahlung von Finanzschulden | 456.848 |
| Rücklagenentnahmen | 0 | Rücklagenzuführungen | 64.400 |
| Vorjahresüberschuss | 379.653 | Vorjahresabgang | 0 |
| Vermögens- und Finanztransaktionen | 941.101 | Vermögens- und Finanztransaktionen | 2.270.345 |

| | EURO | Pro-Kopf | Rang # | |
|--|-----------------|-------------|------------|------------------------|
| Gebarungsergebnis | 216.141 | 113 | 126 | |
| Jahresergebnis | -163.512 | -86 | 137 | vorz. Tilgung |
| Finanzierungssaldo (Maastricht-Ergebnis) | -196.020 | -103 | 138 | 330.166 |
| Finanzspitze (= lfd. Erträge – lfd. Ausgaben) | -123.929 | -65 | 161 | -4,9% der lfd. Erträge |

| | EURO | Pro-Kopf | Rang # |
|---|------------------|------------|------------|
| Schulden gesamt | 1.267.681 | 664 | 62 |
| Schulden für den öffentlichen Haushalt | 1.164.244 | 610 | 140 |
| Schulden für marktbestimmte Betriebe | 103.437 | 54 | 18 |

Haftungen: 85.265

| | EURO | Pro-Kopf | Rang # | Erträge |
|---|----------------|------------|------------|-------------------------------|
| Schuldendienst gesamt | 466.409 | 244 | 153 | 18,3% der lfd. Erträge |
| SD für den öffentlichen Haushalt | 445.392 | 233 | 169 | 17,5% der lfd. Erträge |
| SD für marktbestimmte Betriebe | 21.017 | 11 | 21 | 0,8% der lfd. Erträge |
| Leasing- Miet- und sonst. Refinanzierung 3) | 22.493 | 12 | 44 | 0,9% der lfd. Erträge |

| | EURO | Pro-Kopf | Rang # | Erträge |
|--|------------------|--------------|------------|-------------------------------|
| Refinanzierungsaufwand gesamt | 488.902 | 256 | 139 | 19,2% der lfd. Erträge |
| Personalkosten | 1.072.045 | 561 | 146 | 42,2% der lfd. Erträge |
| laufende Transferleistungen *) | 511.332 | 268 | 68 | 20,1% der lfd. Erträge |
| Bezüge der gewählten Organe | 85.088 | 45 | 43 | 3,3% der lfd. Erträge |
| Verwaltungs- und Betriebsaufwand-ohne 2, 3 mit 4 | 463.648 | 243 | 6 | 18,2% der lfd. Erträge |
| Instandhaltungen | 61.527 | 32 | 20 | 2,4% der lfd. Erträge |
| laufende Ausgaben | 2.682.541 | 1.404 | 79 | 105,5 der lfd. Erträge |

| | | | | |
|---------------------------------------|---------|-----|--|------------------------|
| *) davon Landesumlage | 111.860 | 59 | | 4,4% der lfd. Erträge |
| *) davon Sozialleistungen an das Land | 308.840 | 162 | | 12,1% der lfd. Erträge |

| | EURO | Pro-Kopf | Rang # |
|--|----------------|---|--------|
| Kassenbestand per 31.12.2015 | 898.628 | 470 | 68 |
| offene Forderungen | 162.346 | (schließliche Reste des OH, des AOH und der DL) | |
| offene Verbindlichkeiten (inkl. Rücklagen) | 844.832 | | |

Rundungsdifferenzen sind möglich

Rang # = Platzierung nach Pro-Kopf-Werten innerhalb der bgld. Gemeinden

Gemeinde: Zagersdorf

Gemeindestatus: Gemeinde

PLZ: 7012 GKZ: 10323 Einwohner laut Registerzählung 2013: 997

politischer Bezirk: Eisenstadt-Umgebung

| | EURO | | EURO |
|--|------------------|--|------------------|
| Gesamteinnahmen ¹⁾ | 1.413.604 | Gesamtausgaben ¹⁾ | 1.362.621 |
| ¹⁾ ohne Zuführungen und Investitions- und Tilgungszuschüsse | | ¹⁾ ohne Zuführungen und Investitions- und Tilgungszuschüsse | |
| Davon Erträge: | | Davon Aufwendungen: | |
| Steuern und Abgaben | 136.048 | Personalkosten | 385.075 |
| Abgabenertragsanteile | 732.354 | Bezüge der gewählten Organe | 58.276 |
| Gebühren | 93.865 | Verwaltungs- und Betriebsaufwand-ohne 2 | 324.068 |
| Transferzahlungen | 9.521 | Zinsen für Finanzschulden | 11.635 |
| Bedarfs- und Finanzzuweisungen lfd. | 260.703 | Transferzahlungen | 233.915 |
| Sonstige laufende Erträge | 76.114 | Sonstige laufende Aufwendungen 4) | 0 |
| Laufende Erträge | 1.308.604 | Laufende Aufwendungen | 1.012.969 |
| Einmalige Erträge | 11.285 | Instandhaltungen 2) | 74.117 |
| Kapitaltransfer | 9.000 | Kapitaltransfer und sonstige einmalige | 0 |
| Gesamterträge | 1.328.889 | Gesamtaufwendungen | 1.087.085 |
| Davon Transaktionen: | | Davon Transaktionen: | |
| Veräußerungen von Vermögen | 0 | Erwerb von Vermögen | 155.752 |
| Darlehensaufnahmen | 0 | Rückzahlung von Finanzschulden | 114.967 |
| Rücklagenentnahmen | 0 | Rücklagenzuführungen | 4.818 |
| Vorjahresüberschuss | 84.715 | Vorjahresabgang | 0 |
| Vermögens- und Finanztransaktionen | 84.715 | Vermögens- und Finanztransaktionen | 275.536 |

| | EURO | Pro-Kopf | Rang # | |
|--|----------------|------------|------------|-----------------------|
| Gebarungsergebnis | 50.982 | 51 | 144 | |
| Jahresergebnis | -33.733 | -34 | 116 | |
| Finanzierungssaldo (Maastricht-Ergebnis) | 74.377 | 75 | 61 | 0 |
| Finanzspitze (= lfd. Erträge – lfd. Ausgaben) | 117.836 | 118 | 101 | 9,0% der lfd. Erträge |

| | EURO | Pro-Kopf | Rang # |
|---|----------------|------------|------------|
| Schulden gesamt | 1.171.097 | 1.175 | 113 |
| Schulden für den öffentlichen Haushalt | 971.164 | 974 | 158 |
| Schulden für marktbestimmte Betriebe | 199.933 | 201 | 43 |

Haftungen: 116.220

| | EURO | Pro-Kopf | Rang # | |
|---|----------------|------------|------------|------------------------------|
| Schuldendienst gesamt | 126.602 | 127 | 114 | 9,7% der lfd. Erträge |
| SD für den öffentlichen Haushalt | 113.884 | 114 | 159 | 8,7% der lfd. Erträge |
| SD für marktbestimmte Betriebe | 12.718 | 13 | 23 | 1,0% der lfd. Erträge |
| Leasing- Miet- und sonst. Refinanzierung 3) | 2.527 | 3 | 21 | 0,2% der lfd. Erträge |

| | EURO | Pro-Kopf | Rang # | |
|--|------------------|--------------|-----------|-------------------------------|
| Refinanzierungsaufwand gesamt | 129.129 | 130 | 78 | 9,9% der lfd. Erträge |
| Personalkosten | 385.075 | 386 | 46 | 29,4% der lfd. Erträge |
| laufende Transferleistungen *) | 233.915 | 235 | 22 | 17,9% der lfd. Erträge |
| Bezüge der gewählten Organe | 58.276 | 58 | 100 | 4,5% der lfd. Erträge |
| Verwaltungs- und Betriebsaufwand-ohne 2, 3 mit 4 | 321.541 | 323 | 50 | 24,6% der lfd. Erträge |
| Instandhaltungen | 74.117 | 74 | 75 | 5,7% der lfd. Erträge |
| laufende Ausgaben | 1.202.052 | 1.206 | 29 | 91,9% der lfd. Erträge |

| | | | | |
|---------------------------------------|---------|-----|--|------------------------|
| *) davon Landesumlage | 26.010 | 26 | | 2,0% der lfd. Erträge |
| *) davon Sozialleistungen an das Land | 138.208 | 139 | | 10,6% der lfd. Erträge |

| | EURO | Pro-Kopf | Rang # |
|--|----------------|---|--------|
| Kassenbestand per 31.12.2015 | 107.182 | 108 | 134 |
| offene Forderungen | 30.158 | (schließliche Reste des OH, des AOH und der DL) | |
| offene Verbindlichkeiten (inkl. Rücklagen) | 86.357 | | |

Rundungsdifferenzen sind möglich

Rang # = Platzierung nach Pro-Kopf-Werten innerhalb der bgld. Gemeinden

Gemeinde: Zillingtal

Gemeindestatus: Gemeinde

PLZ: 7034 GKZ: 10322 Einwohner laut Registerzählung 2013: 930

politischer Bezirk: Eisenstadt-Umgebung

| | EURO | | EURO |
|--|------------------|--|------------------|
| Gesamteinnahmen ¹⁾ | 1.393.408 | Gesamtausgaben ¹⁾ | 1.137.855 |
| ¹⁾ ohne Zuführungen und Investitions- und Tilgungszuschüsse | | ¹⁾ ohne Zuführungen und Investitions- und Tilgungszuschüsse | |
| Davon Erträge: | | Davon Aufwendungen: | |
| Steuern und Abgaben | 91.354 | Personalkosten | 380.547 |
| Abgabenertragsanteile | 679.990 | Bezüge der gewählten Organe | 62.805 |
| Gebühren | 115.038 | Verwaltungs- und Betriebsaufwand-ohne 2 | 353.503 |
| Transferzahlungen | 9.708 | Zinsen für Finanzschulden | 3.718 |
| Bedarfs- und Finanzzuweisungen lfd. | 214.927 | Transferzahlungen | 200.129 |
| Sonstige laufende Erträge | 54.652 | Sonstige laufende Aufwendungen 4) | 0 |
| Laufende Erträge | 1.165.668 | Laufende Aufwendungen | 1.000.702 |
| Einmalige Erträge | 9.624 | Instandhaltungen 2) | 33.676 |
| Kapitaltransfer | 0 | Kapitaltransfer und sonstige einmalige | 0 |
| Gesamterträge | 1.175.292 | Gesamtaufwendungen | 1.034.378 |
| Davon Transaktionen: | | Davon Transaktionen: | |
| Veräußerungen von Vermögen | 0 | Erwerb von Vermögen | 20.027 |
| Darlehensaufnahmen | 0 | Rückzahlung von Finanzschulden | 65.590 |
| Rücklagenentnahmen | 0 | Rücklagenzuführungen | 17.860 |
| Vorjahresüberschuss | 218.116 | Vorjahresabgang | 0 |
| Vermögens- und Finanztransaktionen | 218.116 | Vermögens- und Finanztransaktionen | 103.477 |

| | EURO | Pro-Kopf | Rang # | |
|--|---------------|-----------|------------|-----------------------|
| Gebarungsergebnis | 255.554 | 275 | 78 | |
| Jahresergebnis | 37.438 | 40 | 67 | |
| Finanzierungssaldo (Maastricht-Ergebnis) | 55.298 | 59 | 66 | 0 |
| Finanzspitze (= lfd. Erträge – lfd. Ausgaben) | 75.325 | 81 | 138 | 6,5% der lfd. Erträge |

| | | | |
|---|----------|----------|----------|
| Schulden gesamt | 181.475 | 195 | 16 |
| Schulden für den öffentlichen Haushalt | 0 | 0 | 1 |
| Schulden für marktbestimmte Betriebe | 181.475 | 195 | 41 |

Haftungen: 93.044

| | | | | | |
|---|----------|----------|----------|-------------|-------------------------|
| Schuldendienst gesamt | 69.307 | 75 | 69 | 5,9% | der lfd. Erträge |
| SD für den öffentlichen Haushalt | 0 | 0 | 1 | 0,0% | der lfd. Erträge |
| SD für marktbestimmte Betriebe | 69.307 | 75 | 99 | 5,9% | der lfd. Erträge |
| Leasing- Miet- und sonst. Refinanzierung 3) | 100.383 | 108 | 143 | 8,6% | der lfd. Erträge |

| | | | | | |
|--|------------------|--------------|------------|--------------|------------------|
| Refinanzierungsaufwand gesamt | 169.690 | 182 | 109 | 14,6% | der lfd. Erträge |
| Personalkosten | 380.547 | 409 | 64 | 32,6% | der lfd. Erträge |
| laufende Transferleistungen *) | 200.129 | 215 | 7 | 17,2% | der lfd. Erträge |
| Bezüge der gewählten Organe | 62.805 | 68 | 122 | 5,4% | der lfd. Erträge |
| Verwaltungs- und Betriebsaufwand-ohne 2, 3 mit 4 | 253.121 | 272 | 20 | 21,7% | der lfd. Erträge |
| Instandhaltungen | 33.676 | 36 | 25 | 2,9% | der lfd. Erträge |
| laufende Ausgaben | 1.099.968 | 1.183 | 21 | 94,4% | der lfd. Erträge |

| | | | | | |
|---------------------------------------|---------|-----|--|-------|------------------|
| *) davon Landesumlage | 24.005 | 26 | | 2,1% | der lfd. Erträge |
| *) davon Sozialleistungen an das Land | 129.560 | 139 | | 11,1% | der lfd. Erträge |

| | | | | |
|--|----------------|---|----|--|
| Kassenbestand per 31.12.2015 | 348.548 | 375 | 81 | |
| offene Forderungen | 6.166 | (schließliche Reste des OH, des AOH und der DL) | | |
| offene Verbindlichkeiten (inkl. Rücklagen) | 99.161 | | | |

Rundungsdifferenzen sind möglich

Rang # = Platzierung nach Pro-Kopf-Werten innerhalb der bgld. Gemeinden

**DATENBLÄTTER
BEZIRK
GÜSSING**

Bezirk Güssing

Gemeindestatus:

PLZ: GKZ:

Einwohner laut Registerzählung 2013: 26.475

politischer Bezirk:

| | EURO | | EURO |
|--|-------------------|--|-------------------|
| Gesamteinnahmen ¹⁾ | 53.794.027 | Gesamtausgaben ¹⁾ | 47.689.568 |
| ¹⁾ ohne Zuführungen und Investitions- und Tilgungszuschüsse | | ¹⁾ ohne Zuführungen und Investitions- und Tilgungszuschüsse | |
| Davon Erträge: | | Davon Aufwendungen: | |
| Steuern und Abgaben | 6.075.026 | Personalkosten | 10.912.826 |
| Abgabenertragsanteile | 19.470.424 | Bezüge der gewählten Organe | 1.792.447 |
| Gebühren | 5.049.628 | Verwaltungs- und Betriebsaufwand-ohne 2 | 11.959.891 |
| Transferzahlungen | 334.887 | Zinsen für Finanzschulden | 542.976 |
| Bedarfs- und Finanzzuweisungen lfd. | 7.795.089 | Transferzahlungen | 8.347.809 |
| Sonstige laufende Erträge | 4.435.308 | Sonstige laufende Aufwendungen 4) | 0 |
| Laufende Erträge | 43.160.361 | Laufende Aufwendungen | 33.555.949 |
| Einmalige Erträge | 566.445 | Instandhaltungen 2) | 2.556.097 |
| Kapitaltransfer | 1.710.566 | Kapitaltransfer und sonstige einmalige | 1.943.525 |
| Gesamterträge | 45.437.373 | Gesamtaufwendungen | 38.055.571 |
| Davon Transaktionen: | | Davon Transaktionen: | |
| Veräußerungen von Vermögen | 359.953 | Erwerb von Vermögen | 5.927.061 |
| Darlehensaufnahmen | 2.641.903 | Rückzahlung von Finanzschulden | 3.409.069 |
| Rücklagenentnahmen | 38.242 | Rücklagenzuführungen | 71.395 |
| Vorjahresüberschuss | 5.316.557 | Vorjahresabgang | 226.471 |
| Vermögens- und Finanztransaktionen | 8.356.655 | Vermögens- und Finanztransaktionen | 9.633.996 |

| | EURO | Pro-Kopf | Rang # | |
|--|------------------|------------|--------|-----------------------|
| Gebarungsergebnis | 6.104.488 | 231 | | |
| Jahresergebnis | 1.014.374 | 38 | | vorz. Tilgung |
| Finanzierungssaldo (Maastricht-Ergebnis) | 1.363.780 | 52 | | 307.720 |
| Finanzspitze (= lfd. Erträge – lfd. Ausgaben) | 4.205.690 | 159 | | 9,7% der lfd. Erträge |

| | | | |
|---|-------------------|------------|--|
| Schulden gesamt | 41.623.425 | 1.572 | |
| Schulden für den öffentlichen Haushalt | 11.840.057 | 447 | |
| Schulden für marktbestimmte Betriebe | 29.783.368 | 1.125 | |

Haftungen: 18.640.620

| | | | | | |
|---|------------------|-----------|--|-------------|-------------------------|
| Schuldendienst gesamt | 3.952.046 | 149 | | 9,2% | der lfd. Erträge |
| SD für den öffentlichen Haushalt | 1.283.387 | 48 | | 3,0% | der lfd. Erträge |
| SD für marktbestimmte Betriebe | 2.668.659 | 101 | | 6,2% | der lfd. Erträge |
| Leasing- Miet- und sonst. Refinanzierung 3) | 1.653.404 | 62 | | 3,8% | der lfd. Erträge |

| | | | | | |
|--|-------------------|--------------|--|--------------|-------------------------|
| Refinanzierungsaufwand gesamt | 5.605.449 | 212 | | 13,0% | der lfd. Erträge |
| Personalkosten | 10.912.826 | 412 | | 25,3% | der lfd. Erträge |
| laufende Transferleistungen *) | 8.347.809 | 315 | | 19,3% | der lfd. Erträge |
| Bezüge der gewählten Organe | 1.792.447 | 68 | | 4,2% | der lfd. Erträge |
| Verwaltungs- und Betriebsaufwand-ohne 2, 3 mit 4 | 10.306.488 | 389 | | 23,9% | der lfd. Erträge |
| Instandhaltungen | 2.556.097 | 97 | | 5,9% | der lfd. Erträge |
| laufende Ausgaben | 39.521.116 | 1.493 | | 91,6% | der lfd. Erträge |

| | | | | | |
|---------------------------------------|-----------|-----|--|-------|------------------|
| *) davon Landesumlage | 1.303.784 | 49 | | 3,0% | der lfd. Erträge |
| *) davon Sozialleistungen an das Land | 4.309.780 | 163 | | 10,0% | der lfd. Erträge |

| | | | | |
|--|------------------|---|--|--|
| Kassenbestand per 31.12.2015 | 6.286.688 | 237 | | |
| offene Forderungen | 2.249.961 | (schließliche Reste des OH, des AOH und der DL) | | |
| offene Verbindlichkeiten (inkl. Rücklagen) | 2.432.161 | | | |

Rundungsdifferenzen sind möglich

Rang # = Platzierung nach Pro-Kopf-Werten innerhalb der bgld. Gemeinden

Gemeinde: Bildein

Gemeindestatus: Gemeinde

PLZ: 7521 GKZ: 10426 Einwohner laut Registerzählung 2013: 347

politischer Bezirk: Güssing

| | EURO | | EURO |
|--|----------------|--|----------------|
| Gesamteinnahmen ¹⁾ | 798.527 | Gesamtausgaben ¹⁾ | 611.394 |
| ¹⁾ ohne Zuführungen und Investitions- und Tilgungszuschüsse | | ¹⁾ ohne Zuführungen und Investitions- und Tilgungszuschüsse | |
| Davon Erträge: | | Davon Aufwendungen: | |
| Steuern und Abgaben | 51.906 | Personalkosten | 101.400 |
| Abgabenertragsanteile | 250.683 | Bezüge der gewählten Organe | 40.488 |
| Gebühren | 52.892 | Verwaltungs- und Betriebsaufwand-ohne 2 | 177.708 |
| Transferzahlungen | -5.857 | Zinsen für Finanzschulden | 1.160 |
| Bedarfs- und Finanzzuweisungen lfd. | 142.481 | Transferzahlungen | 83.510 |
| Sonstige laufende Erträge | 110.415 | Sonstige laufende Aufwendungen 4) | 0 |
| Laufende Erträge | 602.520 | Laufende Aufwendungen | 404.267 |
| Einmalige Erträge | 647 | Instandhaltungen 2) | 8.985 |
| Kapitaltransfer | 50.897 | Kapitaltransfer und sonstige einmalige | 138.979 |
| Gesamterträge | 654.064 | Gesamtaufwendungen | 552.231 |
| Davon Transaktionen: | | Davon Transaktionen: | |
| Veräußerungen von Vermögen | 0 | Erwerb von Vermögen | 37.891 |
| Darlehensaufnahmen | 0 | Rückzahlung von Finanzschulden | 21.272 |
| Rücklagenentnahmen | 0 | Rücklagenzuführungen | 0 |
| Vorjahresüberschuss | 144.463 | Vorjahresabgang | 0 |
| Vermögens- und Finanztransaktionen | 144.463 | Vermögens- und Finanztransaktionen | 59.163 |

| | EURO | Pro-Kopf | Rang # | |
|--|----------------|------------|-----------|------------------------|
| Gebarungsergebnis | 187.134 | 539 | 34 | |
| Jahresergebnis | 42.670 | 123 | 29 | |
| Finanzierungssaldo (Maastricht-Ergebnis) | 42.670 | 123 | 40 | 0 |
| Finanzspitze (= lfd. Erträge – lfd. Ausgaben) | 168.644 | 486 | 7 | 28,0% der lfd. Erträge |

| | EURO | Pro-Kopf | Rang # |
|---|----------|----------|----------|
| Schulden gesamt | 109.346 | 315 | 26 |
| Schulden für den öffentlichen Haushalt | 0 | 0 | 1 |
| Schulden für marktbestimmte Betriebe | 109.346 | 315 | 55 |

Haftungen: 431.972

| | EURO | Pro-Kopf | Rang # | | |
|---|----------|----------|----------|-------------|-------------------------|
| Schuldendienst gesamt | 22.432 | 65 | 59 | 3,7% | der lfd. Erträge |
| SD für den öffentlichen Haushalt | 0 | 0 | 1 | 0,0% | der lfd. Erträge |
| SD für marktbestimmte Betriebe | 22.432 | 65 | 94 | 3,7% | der lfd. Erträge |
| Leasing- Miet- und sonst. Refinanzierung 3) | 3.732 | 11 | 41 | 0,6% | der lfd. Erträge |

| | EURO | Pro-Kopf | Rang # | | |
|--|----------------|--------------|-----------|--------------|-------------------------|
| Refinanzierungsaufwand gesamt | 26.164 | 75 | 32 | 4,3% | der lfd. Erträge |
| Personalkosten | 101.400 | 292 | 19 | 16,8% | der lfd. Erträge |
| laufende Transferleistungen *) | 83.510 | 241 | 31 | 13,9% | der lfd. Erträge |
| Bezüge der gewählten Organe | 40.488 | 117 | 162 | 6,7% | der lfd. Erträge |
| Verwaltungs- und Betriebsaufwand-ohne 2, 3 mit 4 | 173.976 | 501 | 149 | 28,9% | der lfd. Erträge |
| Instandhaltungen | 8.985 | 26 | 14 | 1,5% | der lfd. Erträge |
| laufende Ausgaben | 434.523 | 1.252 | 39 | 72,1% | der lfd. Erträge |

| | | | | | |
|---------------------------------------|--------|-----|--|------|------------------|
| *) davon Landesumlage | 12.235 | 35 | | 2,0% | der lfd. Erträge |
| *) davon Sozialleistungen an das Land | 51.670 | 149 | | 8,6% | der lfd. Erträge |

| | | | | | |
|--|----------------|---|----|--|--|
| Kassenbestand per 31.12.2015 | 146.112 | 421 | 73 | | |
| offene Forderungen | 46.553 | (schließliche Reste des OH, des AOH und der DL) | | | |
| offene Verbindlichkeiten (inkl. Rücklagen) | 5.531 | | | | |

Rundungsdifferenzen sind möglich

Rang # = Platzierung nach Pro-Kopf-Werten innerhalb der bgld. Gemeinden

Gemeinde: Bocksdorf

Gemeindestatus: Gemeinde

PLZ: 7551 GKZ: 10401 Einwohner laut Registerzählung 2013: 795

politischer Bezirk: Güssing

| | EURO | | EURO |
|--|------------------|--|------------------|
| Gesamteinnahmen ¹⁾ | 1.457.129 | Gesamtausgaben ¹⁾ | 1.265.197 |
| ¹⁾ ohne Zuführungen und Investitions- und Tilgungszuschüsse | | ¹⁾ ohne Zuführungen und Investitions- und Tilgungszuschüsse | |
| Davon Erträge: | | Davon Aufwendungen: | |
| Steuern und Abgaben | 94.193 | Personalkosten | 260.291 |
| Abgabenertragsanteile | 582.725 | Bezüge der gewählten Organe | 61.032 |
| Gebühren | 133.503 | Verwaltungs- und Betriebsaufwand-ohne 2 | 424.729 |
| Transferzahlungen | -4.690 | Zinsen für Finanzschulden | 3.370 |
| Bedarfs- und Finanzzuweisungen lfd. | 264.849 | Transferzahlungen | 192.370 |
| Sonstige laufende Erträge | 183.961 | Sonstige laufende Aufwendungen 4) | 0 |
| Laufende Erträge | 1.254.542 | Laufende Aufwendungen | 941.792 |
| Einmalige Erträge | 10.492 | Instandhaltungen 2) | 142.104 |
| Kapitaltransfer | 10.226 | Kapitaltransfer und sonstige einmalige | 9.895 |
| Gesamterträge | 1.275.259 | Gesamtaufwendungen | 1.093.791 |
| Davon Transaktionen: | | Davon Transaktionen: | |
| Veräußerungen von Vermögen | 0 | Erwerb von Vermögen | 152.249 |
| Darlehensaufnahmen | 0 | Rückzahlung von Finanzschulden | 19.157 |
| Rücklagenentnahmen | 0 | Rücklagenzuführungen | 0 |
| Vorjahresüberschuss | 181.870 | Vorjahresabgang | 0 |
| Vermögens- und Finanztransaktionen | 181.870 | Vermögens- und Finanztransaktionen | 171.406 |

| | EURO | Pro-Kopf | Rang # | |
|--|----------------|------------|-----------|------------------------|
| Gebarungsergebnis | 191.932 | 241 | 86 | |
| Jahresergebnis | 10.063 | 13 | 85 | |
| Finanzierungssaldo (Maastricht-Ergebnis) | 22.560 | 28 | 91 | 0 |
| Finanzspitze (= lfd. Erträge – lfd. Ausgaben) | 161.981 | 204 | 60 | 12,9% der lfd. Erträge |

| | EURO | Pro-Kopf | Rang # |
|---|----------------|------------|-----------|
| Schulden gesamt | 217.297 | 273 | 23 |
| Schulden für den öffentlichen Haushalt | 146.784 | 185 | 87 |
| Schulden für marktbestimmte Betriebe | 70.514 | 89 | 26 |

Haftungen: 62.555

| | EURO | Pro-Kopf | Rang # | | |
|---|---------------|-----------|-----------|-------------|-------------------------|
| Schuldendienst gesamt | 22.527 | 28 | 17 | 1,8% | der lfd. Erträge |
| SD für den öffentlichen Haushalt | 14.722 | 19 | 80 | 1,2% | der lfd. Erträge |
| SD für marktbestimmte Betriebe | 7.805 | 10 | 20 | 0,6% | der lfd. Erträge |
| Leasing- Miet- und sonst. Refinanzierung 3) | 34.334 | 43 | 96 | 2,7% | der lfd. Erträge |

| | EURO | Pro-Kopf | Rang # | | |
|--|------------------|--------------|-----------|--------------|------------------|
| Refinanzierungsaufwand gesamt | 56.861 | 72 | 29 | 4,5% | der lfd. Erträge |
| Personalkosten | 260.291 | 327 | 23 | 20,7% | der lfd. Erträge |
| laufende Transferleistungen *) | 192.370 | 242 | 34 | 15,3% | der lfd. Erträge |
| Bezüge der gewählten Organe | 61.032 | 77 | 138 | 4,9% | der lfd. Erträge |
| Verwaltungs- und Betriebsaufwand-ohne 2, 3 mit 4 | 390.395 | 491 | 145 | 31,1% | der lfd. Erträge |
| Instandhaltungen | 142.104 | 179 | 146 | 11,3% | der lfd. Erträge |
| laufende Ausgaben | 1.103.053 | 1.387 | 72 | 87,9% | der lfd. Erträge |

| | | | | | |
|---------------------------------------|---------|-----|--|------|------------------|
| *) davon Landesumlage | 23.277 | 29 | | 1,9% | der lfd. Erträge |
| *) davon Sozialleistungen an das Land | 116.451 | 146 | | 9,3% | der lfd. Erträge |

| | | | | | |
|--|----------------|---|-----|--|--|
| Kassenbestand per 31.12.2015 | 134.844 | 170 | 120 | | |
| offene Forderungen | 78.184 | (schließliche Reste des OH, des AOH und der DL) | | | |
| offene Verbindlichkeiten (inkl. Rücklagen) | 21.096 | | | | |

Rundungsdifferenzen sind möglich

Rang # = Platzierung nach Pro-Kopf-Werten innerhalb der bgld. Gemeinden

Gemeinde: Burgauberg-Neudauberg

Gemeindestatus: Gemeinde

PLZ: 8291 GKZ: 10402 Einwohner laut Registerzählung 2013: 1.363

politischer Bezirk: Güssing

| | EURO | | EURO |
|--|------------------|--|------------------|
| Gesamteinnahmen ¹⁾ | 2.287.642 | Gesamtausgaben ¹⁾ | 1.895.013 |
| ¹⁾ ohne Zuführungen und Investitions- und Tilgungszuschüsse | | ¹⁾ ohne Zuführungen und Investitions- und Tilgungszuschüsse | |
| Davon Erträge: | | Davon Aufwendungen: | |
| Steuern und Abgaben | 216.570 | Personalkosten | 524.430 |
| Abgabenertragsanteile | 994.505 | Bezüge der gewählten Organe | 71.430 |
| Gebühren | 136.114 | Verwaltungs- und Betriebsaufwand-ohne 2 | 387.874 |
| Transferzahlungen | 162.936 | Zinsen für Finanzschulden | 15.200 |
| Bedarfs- und Finanzzuweisungen lfd. | 285.728 | Transferzahlungen | 369.923 |
| Sonstige laufende Erträge | 103.431 | Sonstige laufende Aufwendungen 4) | 0 |
| Laufende Erträge | 1.899.284 | Laufende Aufwendungen | 1.368.858 |
| Einmalige Erträge | 8.886 | Instandhaltungen 2) | 72.239 |
| Kapitaltransfer | 7.423 | Kapitaltransfer und sonstige einmalige | 60.301 |
| Gesamterträge | 1.915.593 | Gesamtaufwendungen | 1.501.398 |
| Davon Transaktionen: | | Davon Transaktionen: | |
| Veräußerungen von Vermögen | 22.173 | Erwerb von Vermögen | 230.913 |
| Darlehensaufnahmen | 0 | Rückzahlung von Finanzschulden | 145.819 |
| Rücklagenentnahmen | 0 | Rücklagenzuführungen | 16.884 |
| Vorjahresüberschuss | 349.875 | Vorjahresabgang | 0 |
| Vermögens- und Finanztransaktionen | 372.048 | Vermögens- und Finanztransaktionen | 393.616 |

| | EURO | Pro-Kopf | Rang # | |
|--|----------------|------------|-----------|------------------------|
| Gebarungsergebnis | 392.628 | 288 | 74 | |
| Jahresergebnis | 42.753 | 31 | 75 | |
| Finanzierungssaldo (Maastricht-Ergebnis) | 60.060 | 44 | 78 | 0 |
| Finanzspitze (= lfd. Erträge – lfd. Ausgaben) | 321.255 | 236 | 47 | 16,9% der lfd. Erträge |

| | EURO | Pro-Kopf | Rang # |
|---|---------------|-----------|-----------|
| Schulden gesamt | 1.246.738 | 915 | 92 |
| Schulden für den öffentlichen Haushalt | 44.815 | 33 | 56 |
| Schulden für marktbestimmte Betriebe | 1.201.923 | 882 | 118 |

Haftungen: 577.621

| | EURO | Pro-Kopf | Rang # | | |
|---|--------------|----------|-----------|-------------|-------------------------|
| Schuldendienst gesamt | 161.019 | 118 | 110 | 8,5% | der lfd. Erträge |
| SD für den öffentlichen Haushalt | 2.621 | 2 | 56 | 0,1% | der lfd. Erträge |
| SD für marktbestimmte Betriebe | 158.397 | 116 | 136 | 8,3% | der lfd. Erträge |
| Leasing- Miet- und sonst. Refinanzierung 3) | 14.944 | 11 | 43 | 0,8% | der lfd. Erträge |

| | EURO | Pro-Kopf | Rang # | | |
|--|------------------|--------------|-----------|--------------|------------------|
| Refinanzierungsaufwand gesamt | 175.963 | 129 | 77 | 9,3% | der lfd. Erträge |
| Personalkosten | 524.430 | 385 | 45 | 27,6% | der lfd. Erträge |
| laufende Transferleistungen *) | 369.923 | 271 | 73 | 19,5% | der lfd. Erträge |
| Bezüge der gewählten Organe | 71.430 | 52 | 76 | 3,8% | der lfd. Erträge |
| Verwaltungs- und Betriebsaufwand-ohne 2, 3 mit 4 | 372.930 | 274 | 21 | 19,6% | der lfd. Erträge |
| Instandhaltungen | 72.239 | 53 | 52 | 3,8% | der lfd. Erträge |
| laufende Ausgaben | 1.586.915 | 1.164 | 16 | 83,6% | der lfd. Erträge |

| | | | | | |
|---------------------------------------|---------|-----|--|-------|------------------|
| *) davon Landesumlage | 51.947 | 38 | | 2,7% | der lfd. Erträge |
| *) davon Sozialleistungen an das Land | 208.281 | 153 | | 11,0% | der lfd. Erträge |

| | | | | |
|--|----------------|---|-----|--|
| Kassenbestand per 31.12.2015 | 350.116 | 257 | 104 | |
| offene Forderungen | 95.047 | (schließliche Reste des OH, des AOH und der DL) | | |
| offene Verbindlichkeiten (inkl. Rücklagen) | 52.534 | | | |

Rundungsdifferenzen sind möglich

Rang # = Platzierung nach Pro-Kopf-Werten innerhalb der bgld. Gemeinden

Gemeinde: Eberau

Gemeindestatus: Marktgemeinde

PLZ: 7521 GKZ: 10403 Einwohner laut Registerzählung 2013: 957

politischer Bezirk: Güssing

| | EURO | | EURO |
|--|------------------|--|------------------|
| Gesamteinnahmen ¹⁾ | 2.163.423 | Gesamtausgaben ¹⁾ | 2.241.243 |
| ¹⁾ ohne Zuführungen und Investitions- und Tilgungszuschüsse | | ¹⁾ ohne Zuführungen und Investitions- und Tilgungszuschüsse | |
| Davon Erträge: | | Davon Aufwendungen: | |
| Steuern und Abgaben | 148.207 | Personalkosten | 545.023 |
| Abgabenertragsanteile | 702.249 | Bezüge der gewählten Organe | 68.975 |
| Gebühren | 160.314 | Verwaltungs- und Betriebsaufwand-ohne 2 | 480.278 |
| Transferzahlungen | 263.095 | Zinsen für Finanzschulden | 52.675 |
| Bedarfs- und Finanzzuweisungen lfd. | 359.839 | Transferzahlungen | 310.626 |
| Sonstige laufende Erträge | 274.185 | Sonstige laufende Aufwendungen 4) | 0 |
| Laufende Erträge | 1.907.888 | Laufende Aufwendungen | 1.457.576 |
| Einmalige Erträge | 4.377 | Instandhaltungen 2) | 30.089 |
| Kapitaltransfer | 109.357 | Kapitaltransfer und sonstige einmalige | 77.588 |
| Gesamterträge | 2.021.622 | Gesamtaufwendungen | 1.565.254 |
| Davon Transaktionen: | | Davon Transaktionen: | |
| Veräußerungen von Vermögen | 24.881 | Erwerb von Vermögen | 313.532 |
| Darlehensaufnahmen | 0 | Rückzahlung von Finanzschulden | 284.171 |
| Rücklagenentnahmen | 1.781 | Rücklagenzuführungen | 287 |
| Vorjahresüberschuss | 115.139 | Vorjahresabgang | 78.000 |
| Vermögens- und Finanztransaktionen | 141.801 | Vermögens- und Finanztransaktionen | 675.989 |

| | EURO | Pro-Kopf | Rang # | |
|--|----------------|------------|------------|-----------------------|
| Gebarungsergebnis | -77.820 | -81 | 167 | |
| Jahresergebnis | -114.959 | -120 | 146 | |
| Finanzierungssaldo (Maastricht-Ergebnis) | -76.580 | -80 | 130 | 0 |
| Finanzspitze (= lfd. Erträge – lfd. Ausgaben) | 140.429 | 147 | 87 | 7,4% der lfd. Erträge |

| | EURO | Pro-Kopf | Rang # |
|---|----------------|------------|------------|
| Schulden gesamt | 3.589.746 | 3.751 | 169 |
| Schulden für den öffentlichen Haushalt | 821.319 | 858 | 157 |
| Schulden für marktbestimmte Betriebe | 2.768.427 | 2.893 | 166 |

Haftungen: 24.500

| | EURO | Pro-Kopf | Rang # | | |
|---|---------------|-----------|------------|-------------|-------------------------|
| Schuldendienst gesamt | 336.846 | 352 | 168 | 17,7% | der lfd. Erträge |
| SD für den öffentlichen Haushalt | 51.676 | 54 | 139 | 2,7% | der lfd. Erträge |
| SD für marktbestimmte Betriebe | 285.170 | 298 | 166 | 14,9% | der lfd. Erträge |
| Leasing- Miet- und sonst. Refinanzierung 3) | 119.206 | 125 | 157 | 6,2% | der lfd. Erträge |

| | EURO | Pro-Kopf | Rang # | | |
|--|------------------|--------------|------------|--------------|------------------|
| Refinanzierungsaufwand gesamt | 456.052 | 477 | 169 | 23,9% | der lfd. Erträge |
| Personalkosten | 545.023 | 570 | 151 | 28,6% | der lfd. Erträge |
| laufende Transferleistungen *) | 310.626 | 325 | 115 | 16,3% | der lfd. Erträge |
| Bezüge der gewählten Organe | 68.975 | 72 | 130 | 3,6% | der lfd. Erträge |
| Verwaltungs- und Betriebsaufwand-ohne 2, 3 mit 4 | 361.072 | 377 | 94 | 18,9% | der lfd. Erträge |
| Instandhaltungen | 30.089 | 31 | 18 | 1,6% | der lfd. Erträge |
| laufende Ausgaben | 1.771.836 | 1.851 | 148 | 92,9% | der lfd. Erträge |

| | | | | | |
|---------------------------------------|---------|-----|--|------|------------------|
| *) davon Landesumlage | 34.634 | 36 | | 1,8% | der lfd. Erträge |
| *) davon Sozialleistungen an das Land | 148.714 | 155 | | 7,8% | der lfd. Erträge |

| | | | | | |
|--|----------------|---|-----|--|--|
| Kassenbestand per 31.12.2015 | 173.438 | 181 | 115 | | |
| offene Forderungen | 74.295 | (schließliche Reste des OH, des AOH und der DL) | | | |
| offene Verbindlichkeiten (inkl. Rücklagen) | 325.553 | | | | |

Rundungsdifferenzen sind möglich

Rang # = Platzierung nach Pro-Kopf-Werten innerhalb der bgld. Gemeinden

Gemeinde: Gerersdorf-Sulz

Gemeindestatus: Gemeinde

PLZ: 7542 GKZ: 10404 Einwohner laut Registerzählung 2013: 1.021

politischer Bezirk: Güssing

| | EURO | | EURO |
|--|------------------|--|------------------|
| Gesamteinnahmen ¹⁾ | 2.109.637 | Gesamtausgaben ¹⁾ | 1.934.502 |
| ¹⁾ ohne Zuführungen und Investitions- und Tilgungszuschüsse | | ¹⁾ ohne Zuführungen und Investitions- und Tilgungszuschüsse | |
| Davon Erträge: | | Davon Aufwendungen: | |
| Steuern und Abgaben | 131.266 | Personalkosten | 444.166 |
| Abgabenertragsanteile | 752.236 | Bezüge der gewählten Organe | 79.042 |
| Gebühren | 193.943 | Verwaltungs- und Betriebsaufwand-ohne 2 | 429.654 |
| Transferzahlungen | 70.042 | Zinsen für Finanzschulden | 16.723 |
| Bedarfs- und Finanzzuweisungen lfd. | 288.183 | Transferzahlungen | 249.888 |
| Sonstige laufende Erträge | 149.527 | Sonstige laufende Aufwendungen 4) | 0 |
| Laufende Erträge | 1.585.197 | Laufende Aufwendungen | 1.219.473 |
| Einmalige Erträge | 33.579 | Instandhaltungen 2) | 73.817 |
| Kapitaltransfer | 25.125 | Kapitaltransfer und sonstige einmalige | 421.303 |
| Gesamterträge | 1.643.901 | Gesamtaufwendungen | 1.714.593 |
| Davon Transaktionen: | | Davon Transaktionen: | |
| Veräußerungen von Vermögen | 0 | Erwerb von Vermögen | 34.866 |
| Darlehensaufnahmen | 400.000 | Rückzahlung von Finanzschulden | 175.043 |
| Rücklagenentnahmen | 0 | Rücklagenzuführungen | 10.000 |
| Vorjahresüberschuss | 65.737 | Vorjahresabgang | 0 |
| Vermögens- und Finanztransaktionen | 465.737 | Vermögens- und Finanztransaktionen | 219.909 |

| | EURO | Pro-Kopf | Rang # | |
|--|-----------------|-------------|------------|-----------------------|
| Gebarungsergebnis | 175.135 | 172 | 100 | |
| Jahresergebnis | 109.399 | 107 | 35 | |
| Finanzierungssaldo (Maastricht-Ergebnis) | -200.995 | -197 | 156 | 0 |
| Finanzspitze (= lfd. Erträge – lfd. Ausgaben) | 150.443 | 147 | 86 | 9,5% der lfd. Erträge |

| | EURO | Pro-Kopf | Rang # |
|---|------------------|--------------|------------|
| Schulden gesamt | 1.626.896 | 1.593 | 135 |
| Schulden für den öffentlichen Haushalt | 1.021.442 | 1.000 | 159 |
| Schulden für marktbestimmte Betriebe | 605.454 | 593 | 96 |

Haftungen: 955.760

| | EURO | Pro-Kopf | Rang # | | |
|---|---------------|-----------|------------|-------------|-------------------------|
| Schuldendienst gesamt | 191.766 | 188 | 142 | 12,1% | der lfd. Erträge |
| SD für den öffentlichen Haushalt | 84.772 | 83 | 152 | 5,3% | der lfd. Erträge |
| SD für marktbestimmte Betriebe | 106.994 | 105 | 132 | 6,7% | der lfd. Erträge |
| Leasing- Miet- und sonst. Refinanzierung 3) | 3.294 | 3 | 24 | 0,2% | der lfd. Erträge |

| | EURO | Pro-Kopf | Rang # | | |
|--|------------------|--------------|------------|--------------|-------------------------|
| Refinanzierungsaufwand gesamt | 195.060 | 191 | 113 | 12,3% | der lfd. Erträge |
| Personalkosten | 444.166 | 435 | 74 | 28,0% | der lfd. Erträge |
| laufende Transferleistungen *) | 249.888 | 245 | 38 | 15,8% | der lfd. Erträge |
| Bezüge der gewählten Organe | 79.042 | 77 | 140 | 5,0% | der lfd. Erträge |
| Verwaltungs- und Betriebsaufwand-ohne 2, 3 mit 4 | 426.360 | 418 | 112 | 26,9% | der lfd. Erträge |
| Instandhaltungen | 73.817 | 72 | 71 | 4,7% | der lfd. Erträge |
| laufende Ausgaben | 1.468.332 | 1.438 | 88 | 92,6% | der lfd. Erträge |

| | | | | | |
|---------------------------------------|---------|-----|--|------|------------------|
| *) davon Landesumlage | 29.166 | 29 | | 1,8% | der lfd. Erträge |
| *) davon Sozialleistungen an das Land | 153.732 | 151 | | 9,7% | der lfd. Erträge |

| | | | | |
|--|----------------|---|----|--|
| Kassenbestand per 31.12.2015 | 379.152 | 371 | 82 | |
| offene Forderungen | 64.339 | (schließliche Reste des OH, des AOH und der DL) | | |
| offene Verbindlichkeiten (inkl. Rücklagen) | 268.356 | | | |

Rundungsdifferenzen sind möglich

Rang # = Platzierung nach Pro-Kopf-Werten innerhalb der bgld. Gemeinden

Gemeinde: Großmüribisch

Gemeindestatus: Gemeinde

PLZ: 7540 GKZ: 10420 Einwohner laut Registerzählung 2013: 254

politischer Bezirk: Güssing

| | EURO | | EURO |
|--|----------------|--|----------------|
| Gesamteinnahmen ¹⁾ | 564.850 | Gesamtausgaben ¹⁾ | 450.742 |
| ¹⁾ ohne Zuführungen und Investitions- und Tilgungszuschüsse | | ¹⁾ ohne Zuführungen und Investitions- und Tilgungszuschüsse | |
| Davon Erträge: | | Davon Aufwendungen: | |
| Steuern und Abgaben | 18.000 | Personalkosten | 86.597 |
| Abgabenertragsanteile | 191.187 | Bezüge der gewählten Organe | 43.025 |
| Gebühren | 49.213 | Verwaltungs- und Betriebsaufwand-ohne 2 | 155.702 |
| Transferzahlungen | 22.982 | Zinsen für Finanzschulden | 5.934 |
| Bedarfs- und Finanzzuweisungen lfd. | 169.883 | Transferzahlungen | 85.788 |
| Sonstige laufende Erträge | 24.561 | Sonstige laufende Aufwendungen 4) | 0 |
| Laufende Erträge | 475.826 | Laufende Aufwendungen | 377.046 |
| Einmalige Erträge | 2.706 | Instandhaltungen 2) | 29.439 |
| Kapitaltransfer | 19.231 | Kapitaltransfer und sonstige einmalige | 0 |
| Gesamterträge | 497.764 | Gesamtaufwendungen | 406.485 |
| Davon Transaktionen: | | Davon Transaktionen: | |
| Veräußerungen von Vermögen | 0 | Erwerb von Vermögen | 5.997 |
| Darlehensaufnahmen | 0 | Rückzahlung von Finanzschulden | 38.261 |
| Rücklagenentnahmen | 0 | Rücklagenzuführungen | 0 |
| Vorjahresüberschuss | 67.086 | Vorjahresabgang | 0 |
| Vermögens- und Finanztransaktionen | 67.086 | Vermögens- und Finanztransaktionen | 44.257 |

| | EURO | Pro-Kopf | Rang # | |
|--|---------------|------------|-----------|-----------------------|
| Gebarungsergebnis | 114.108 | 449 | 50 | |
| Jahresergebnis | 47.022 | 185 | 16 | |
| Finanzierungssaldo (Maastricht-Ergebnis) | 47.022 | 185 | 20 | 0 |
| Finanzspitze (= lfd. Erträge – lfd. Ausgaben) | 33.787 | 133 | 93 | 7,1% der lfd. Erträge |

| | EURO | Pro-Kopf | Rang # |
|---|----------|----------|----------|
| Schulden gesamt | 330.472 | 1.301 | 126 |
| Schulden für den öffentlichen Haushalt | 0 | 0 | 1 |
| Schulden für marktbestimmte Betriebe | 330.472 | 1.301 | 144 |

Haftungen: 76.513

| | EURO | Pro-Kopf | Rang # | | |
|---|----------|----------|----------|-------------|-------------------------|
| Schuldendienst gesamt | 44.194 | 174 | 136 | 9,3% | der lfd. Erträge |
| SD für den öffentlichen Haushalt | 0 | 0 | 1 | 0,0% | der lfd. Erträge |
| SD für marktbestimmte Betriebe | 44.194 | 174 | 154 | 9,3% | der lfd. Erträge |
| Leasing- Miet- und sonst. Refinanzierung 3) | 29.004 | 114 | 151 | 6,1% | der lfd. Erträge |

| | EURO | Pro-Kopf | Rang # | | |
|--|----------------|--------------|------------|--------------|------------------|
| Refinanzierungsaufwand gesamt | 73.198 | 288 | 150 | 15,4% | der lfd. Erträge |
| Personalkosten | 86.597 | 341 | 27 | 18,2% | der lfd. Erträge |
| laufende Transferleistungen *) | 85.788 | 338 | 125 | 18,0% | der lfd. Erträge |
| Bezüge der gewählten Organe | 43.025 | 169 | 168 | 9,0% | der lfd. Erträge |
| Verwaltungs- und Betriebsaufwand-ohne 2, 3 mit 4 | 126.698 | 499 | 146 | 26,6% | der lfd. Erträge |
| Instandhaltungen | 29.439 | 116 | 114 | 6,2% | der lfd. Erträge |
| laufende Ausgaben | 444.745 | 1.751 | 141 | 93,5% | der lfd. Erträge |

| | | | | | |
|---------------------------------------|--------|-----|--|------|------------------|
| *) davon Landesumlage | 4.164 | 16 | | 0,9% | der lfd. Erträge |
| *) davon Sozialleistungen an das Land | 36.538 | 144 | | 7,7% | der lfd. Erträge |

| | | | | | |
|--|---------------|---|----|--|--|
| Kassenbestand per 31.12.2015 | 96.664 | 381 | 78 | | |
| offene Forderungen | 19.177 | (schließliche Reste des OH, des AOH und der DL) | | | |
| offene Verbindlichkeiten (inkl. Rücklagen) | 1.733 | | | | |

Rundungsdifferenzen sind möglich

Rang # = Platzierung nach Pro-Kopf-Werten innerhalb der bgld. Gemeinden

Gemeinde: Güssing

Gemeindestatus: Stadtgemeinde

PLZ: 7540 GKZ: 10405 Einwohner laut Registerzählung 2013: 3.741

politischer Bezirk: Güssing

| | EURO | | EURO |
|--|------------------|--|------------------|
| Gesamteinnahmen ¹⁾ | 8.679.018 | Gesamtausgaben ¹⁾ | 8.402.860 |
| ¹⁾ ohne Zuführungen und Investitions- und Tilgungszuschüsse | | ¹⁾ ohne Zuführungen und Investitions- und Tilgungszuschüsse | |
| Davon Erträge: | | Davon Aufwendungen: | |
| Steuern und Abgaben | 1.987.013 | Personalkosten | 1.933.704 |
| Abgabenertragsanteile | 2.671.660 | Bezüge der gewählten Organe | 142.181 |
| Gebühren | 1.215.499 | Verwaltungs- und Betriebsaufwand-ohne 2 | 1.850.315 |
| Transferzahlungen | -128.446 | Zinsen für Finanzschulden | 117.221 |
| Bedarfs- und Finanzzuweisungen lfd. | 819.838 | Transferzahlungen | 1.651.519 |
| Sonstige laufende Erträge | 626.469 | Sonstige laufende Aufwendungen 4) | 0 |
| Laufende Erträge | 7.192.032 | Laufende Aufwendungen | 5.694.940 |
| Einmalige Erträge | 152.466 | Instandhaltungen 2) | 384.320 |
| Kapitaltransfer | 295.779 | Kapitaltransfer und sonstige einmalige | 418.906 |
| Gesamterträge | 7.640.278 | Gesamtaufwendungen | 6.498.166 |
| Davon Transaktionen: | | Davon Transaktionen: | |
| Veräußerungen von Vermögen | 7.700 | Erwerb von Vermögen | 966.218 |
| Darlehensaufnahmen | 851.838 | Rückzahlung von Finanzschulden | 838.399 |
| Rücklagenentnahmen | 0 | Rücklagenzuführungen | 0 |
| Vorjahresüberschuss | 179.202 | Vorjahresabgang | 100.077 |
| Vermögens- und Finanztransaktionen | 1.038.739 | Vermögens- und Finanztransaktionen | 1.904.694 |

| | EURO | Pro-Kopf | Rang # | |
|--|----------------|------------|------------|--------------------------|
| Gebarungsergebnis | 276.157 | 74 | 136 | |
| Jahresergebnis | 197.033 | 53 | 59 | |
| Finanzierungssaldo (Maastricht-Ergebnis) | 398.194 | 106 | 47 | vorz. Tilgung 258.954 |
| Finanzspitze (= lfd. Erträge – lfd. Ausgaben) | 426.840 | 114 | 104 | 5,9% der lfd. Erträge |

| | EURO | Pro-Kopf | Rang # |
|---|------------------|--------------|------------|
| Schulden gesamt | 10.579.357 | 2.828 | 164 |
| Schulden für den öffentlichen Haushalt | 6.359.616 | 1.700 | 167 |
| Schulden für marktbestimmte Betriebe | 4.219.741 | 1.128 | 135 |

Haftungen: 6.711.061

| | EURO | Pro-Kopf | Rang # | | |
|---|----------------|------------|------------|-------------|-------------------------|
| Schuldendienst gesamt | 955.620 | 255 | 156 | 13,3% | der lfd. Erträge |
| SD für den öffentlichen Haushalt | 674.919 | 180 | 166 | 9,4% | der lfd. Erträge |
| SD für marktbestimmte Betriebe | 280.700 | 75 | 102 | 3,9% | der lfd. Erträge |
| Leasing- Miet- und sonst. Refinanzierung 3) | 231.222 | 62 | 114 | 3,2% | der lfd. Erträge |

| | EURO | Pro-Kopf | Rang # | | |
|--|------------------|--------------|------------|--------------|------------------|
| Refinanzierungsaufwand gesamt | 1.186.842 | 317 | 159 | 16,5% | der lfd. Erträge |
| Personalkosten | 1.933.704 | 517 | 128 | 26,9% | der lfd. Erträge |
| laufende Transferleistungen *) | 1.651.519 | 441 | 153 | 23,0% | der lfd. Erträge |
| Bezüge der gewählten Organe | 142.181 | 38 | 20 | 2,0% | der lfd. Erträge |
| Verwaltungs- und Betriebsaufwand-ohne 2, 3 mit 4 | 1.619.094 | 433 | 122 | 22,5% | der lfd. Erträge |
| Instandhaltungen | 384.320 | 103 | 98 | 5,3% | der lfd. Erträge |
| laufende Ausgaben | 6.917.659 | 1.849 | 147 | 96,2% | der lfd. Erträge |

| | | | | | |
|---------------------------------------|---------|-----|--|-------|------------------|
| *) davon Landesumlage | 443.064 | 118 | | 6,2% | der lfd. Erträge |
| *) davon Sozialleistungen an das Land | 816.742 | 218 | | 11,4% | der lfd. Erträge |

| | | | | |
|--|----------------|---|-----|--|
| Kassenbestand per 31.12.2015 | 347.156 | 93 | 141 | |
| offene Forderungen | 318.789 | (schließliche Reste des OH, des AOH und der DL) | | |
| offene Verbindlichkeiten (inkl. Rücklagen) | 389.787 | | | |

Rundungsdifferenzen sind möglich

Rang # = Platzierung nach Pro-Kopf-Werten innerhalb der bgld. Gemeinden

Gemeinde: Güttenbach

Gemeindestatus: Marktgemeinde

PLZ: 7536 GKZ: 10406 Einwohner laut Registerzählung 2013: 908

politischer Bezirk: Güssing

| | EURO | | EURO |
|--|------------------|--|------------------|
| Gesamteinnahmen ¹⁾ | 1.744.027 | Gesamtausgaben ¹⁾ | 1.392.334 |
| ¹⁾ ohne Zuführungen und Investitions- und Tilgungszuschüsse | | ¹⁾ ohne Zuführungen und Investitions- und Tilgungszuschüsse | |
| Davon Erträge: | | Davon Aufwendungen: | |
| Steuern und Abgaben | 126.859 | Personalkosten | 492.243 |
| Abgabenertragsanteile | 666.998 | Bezüge der gewählten Organe | 62.974 |
| Gebühren | 128.903 | Verwaltungs- und Betriebsaufwand-ohne 2 | 305.082 |
| Transferzahlungen | 1.700 | Zinsen für Finanzschulden | 16.568 |
| Bedarfs- und Finanzzuweisungen lfd. | 297.122 | Transferzahlungen | 225.274 |
| Sonstige laufende Erträge | 74.261 | Sonstige laufende Aufwendungen 4) | 0 |
| Laufende Erträge | 1.295.843 | Laufende Aufwendungen | 1.102.142 |
| Einmalige Erträge | 1.777 | Instandhaltungen 2) | 100.613 |
| Kapitaltransfer | 0 | Kapitaltransfer und sonstige einmalige | 33.783 |
| Gesamterträge | 1.297.620 | Gesamtaufwendungen | 1.236.538 |
| Davon Transaktionen: | | Davon Transaktionen: | |
| Veräußerungen von Vermögen | 250.000 | Erwerb von Vermögen | 126.232 |
| Darlehensaufnahmen | 0 | Rückzahlung von Finanzschulden | 29.563 |
| Rücklagenentnahmen | 0 | Rücklagenzuführungen | 0 |
| Vorjahresüberschuss | 196.407 | Vorjahresabgang | 0 |
| Vermögens- und Finanztransaktionen | 446.407 | Vermögens- und Finanztransaktionen | 155.795 |

| | EURO | Pro-Kopf | Rang # | |
|--|----------------|------------|------------|-----------------------|
| Gebarungsergebnis | 351.721 | 387 | 58 | |
| Jahresergebnis | 155.286 | 171 | 20 | |
| Finanzierungssaldo (Maastricht-Ergebnis) | 276.825 | 305 | 5 | 0 |
| Finanzspitze (= lfd. Erträge – lfd. Ausgaben) | 65.302 | 72 | 141 | 5,0% der lfd. Erträge |

| | EURO | Pro-Kopf | Rang # |
|---|-----------|----------|----------|
| Schulden gesamt | 1.020.835 | 1.124 | 109 |
| Schulden für den öffentlichen Haushalt | 0 | 0 | 1 |
| Schulden für marktbestimmte Betriebe | 1.020.835 | 1.124 | 132 |

Haftungen: 1.205.107

| | EURO | Pro-Kopf | Rang # | | |
|---|----------|----------|----------|-------------|-------------------------|
| Schuldendienst gesamt | 46.131 | 51 | 42 | 3,6% | der lfd. Erträge |
| SD für den öffentlichen Haushalt | 0 | 0 | 1 | 0,0% | der lfd. Erträge |
| SD für marktbestimmte Betriebe | 46.131 | 51 | 85 | 3,6% | der lfd. Erträge |
| Leasing- Miet- und sonst. Refinanzierung 3) | 56.404 | 62 | 115 | 4,4% | der lfd. Erträge |

| | EURO | Pro-Kopf | Rang # | | |
|--|------------------|--------------|------------|--------------|-------------------------|
| Refinanzierungsaufwand gesamt | 102.536 | 113 | 62 | 7,9% | der lfd. Erträge |
| Personalkosten | 492.243 | 542 | 140 | 38,0% | der lfd. Erträge |
| laufende Transferleistungen *) | 225.274 | 248 | 44 | 17,4% | der lfd. Erträge |
| Bezüge der gewählten Organe | 62.974 | 69 | 128 | 4,9% | der lfd. Erträge |
| Verwaltungs- und Betriebsaufwand-ohne 2, 3 mit 4 | 248.678 | 274 | 22 | 19,2% | der lfd. Erträge |
| Instandhaltungen | 100.613 | 111 | 107 | 7,8% | der lfd. Erträge |
| laufende Ausgaben | 1.232.318 | 1.357 | 64 | 95,1% | der lfd. Erträge |

| | | | | | |
|---------------------------------------|---------|-----|--|-------|------------------|
| *) davon Landesumlage | 27.520 | 30 | | 2,1% | der lfd. Erträge |
| *) davon Sozialleistungen an das Land | 137.353 | 151 | | 10,6% | der lfd. Erträge |

| | | | | | |
|--|----------------|---|----|--|--|
| Kassenbestand per 31.12.2015 | 331.461 | 365 | 83 | | |
| offene Forderungen | 44.947 | (schließliche Reste des OH, des AOH und der DL) | | | |
| offene Verbindlichkeiten (inkl. Rücklagen) | 24.687 | | | | |

Rundungsdifferenzen sind möglich

Rang # = Platzierung nach Pro-Kopf-Werten innerhalb der bgld. Gemeinden

Anmerkung: Es gab Differenzen zum RA in Papierform beim Gebarungsergebnis.

Gemeinde: Hackerberg

Gemeindestatus: Gemeinde

PLZ: 8292 GKZ: 10418 Einwohner laut Registerzählung 2013: 361

politischer Bezirk: Güssing

| | EURO | | EURO |
|--|----------------|--|----------------|
| Gesamteinnahmen ¹⁾ | 540.630 | Gesamtausgaben ¹⁾ | 576.634 |
| ¹⁾ ohne Zuführungen und Investitions- und Tilgungszuschüsse | | ¹⁾ ohne Zuführungen und Investitions- und Tilgungszuschüsse | |
| Davon Erträge: | | Davon Aufwendungen: | |
| Steuern und Abgaben | 20.066 | Personalkosten | 149.051 |
| Abgabenertragsanteile | 268.869 | Bezüge der gewählten Organe | 43.115 |
| Gebühren | 50.378 | Verwaltungs- und Betriebsaufwand-ohne 2 | 181.384 |
| Transferzahlungen | 25.517 | Zinsen für Finanzschulden | 7.410 |
| Bedarfs- und Finanzzuweisungen lfd. | 136.711 | Transferzahlungen | 97.728 |
| Sonstige laufende Erträge | 33.539 | Sonstige laufende Aufwendungen 4) | 0 |
| Laufende Erträge | 535.080 | Laufende Aufwendungen | 478.687 |
| Einmalige Erträge | 3.924 | Instandhaltungen 2) | 35.547 |
| Kapitaltransfer | 0 | Kapitaltransfer und sonstige einmalige | 600 |
| Gesamterträge | 539.005 | Gesamtaufwendungen | 514.834 |
| Davon Transaktionen: | | Davon Transaktionen: | |
| Veräußerungen von Vermögen | 1.625 | Erwerb von Vermögen | 5.990 |
| Darlehensaufnahmen | 0 | Rückzahlung von Finanzschulden | 47.112 |
| Rücklagenentnahmen | 0 | Rücklagenzuführungen | 0 |
| Vorjahresüberschuss | 0 | Vorjahresabgang | 8.697 |
| Vermögens- und Finanztransaktionen | 1.625 | Vermögens- und Finanztransaktionen | 61.799 |

| | EURO | Pro-Kopf | Rang # | |
|--|----------------|------------|------------|------------------------|
| Gebarungsergebnis | -36.004 | -100 | 168 | |
| Jahresergebnis | -27.306 | -76 | 134 | |
| Finanzierungssaldo (Maastricht-Ergebnis) | 19.806 | 55 | 69 | 0 |
| Finanzspitze (= lfd. Erträge – lfd. Ausgaben) | -22.341 | -62 | 160 | -4,2% der lfd. Erträge |

| | EURO | Pro-Kopf | Rang # |
|---|---------------|------------|------------|
| Schulden gesamt | 421.045 | 1.166 | 112 |
| Schulden für den öffentlichen Haushalt | 84.644 | 234 | 101 |
| Schulden für marktbestimmte Betriebe | 336.401 | 932 | 123 |

Haftungen: 30.453

| | EURO | Pro-Kopf | Rang # | |
|---|--------------|-----------|-----------|------------------------------|
| Schuldendienst gesamt | 54.522 | 151 | 128 | 10,2% der lfd. Erträge |
| SD für den öffentlichen Haushalt | 5.872 | 16 | 75 | 1,1% der lfd. Erträge |
| SD für marktbestimmte Betriebe | 48.650 | 135 | 141 | 9,1% der lfd. Erträge |
| Leasing- Miet- und sonst. Refinanzierung 3) | 44.525 | 123 | 156 | 8,3% der lfd. Erträge |

| | EURO | Pro-Kopf | Rang # | |
|--|----------------|--------------|------------|-------------------------------|
| Refinanzierungsaufwand gesamt | 99.047 | 274 | 146 | 18,5% der lfd. Erträge |
| Personalkosten | 149.051 | 413 | 67 | 27,9% der lfd. Erträge |
| laufende Transferleistungen *) | 97.728 | 271 | 72 | 18,3% der lfd. Erträge |
| Bezüge der gewählten Organe | 43.115 | 119 | 163 | 8,1% der lfd. Erträge |
| Verwaltungs- und Betriebsaufwand-ohne 2, 3 mit 4 | 136.859 | 379 | 95 | 25,6% der lfd. Erträge |
| Instandhaltungen | 35.547 | 98 | 91 | 6,6% der lfd. Erträge |
| laufende Ausgaben | 561.346 | 1.555 | 117 | 104,9 der lfd. Erträge |

| | | | | | |
|---------------------------------------|--------|-----|--|------|------------------|
| *) davon Landesumlage | 4.310 | 12 | | 0,8% | der lfd. Erträge |
| *) davon Sozialleistungen an das Land | 48.310 | 134 | | 9,0% | der lfd. Erträge |

| | | | | |
|--|----------------|---|-----|--|
| Kassenbestand per 31.12.2015 | -41.981 | -116 | 168 | |
| offene Forderungen | 23.216 | (schließliche Reste des OH, des AOH und der DL) | | |
| offene Verbindlichkeiten (inkl. Rücklagen) | 17.239 | | | |

Rundungsdifferenzen sind möglich

Rang # = Platzierung nach Pro-Kopf-Werten innerhalb der bgld. Gemeinden

Gemeinde: Heiligenbrunn

Gemeindestatus: Gemeinde

PLZ: 7522 GKZ: 10407 Einwohner laut Registerzählung 2013: 841

politischer Bezirk: Güssing

| | EURO | | EURO |
|--|------------------|--|------------------|
| Gesamteinnahmen ¹⁾ | 1.386.619 | Gesamtausgaben ¹⁾ | 1.316.188 |
| ¹⁾ ohne Zuführungen und Investitions- und Tilgungszuschüsse | | ¹⁾ ohne Zuführungen und Investitions- und Tilgungszuschüsse | |
| Davon Erträge: | | Davon Aufwendungen: | |
| Steuern und Abgaben | 95.803 | Personalkosten | 368.675 |
| Abgabenertragsanteile | 624.636 | Bezüge der gewählten Organe | 66.691 |
| Gebühren | 156.752 | Verwaltungs- und Betriebsaufwand-ohne 2 | 370.920 |
| Transferzahlungen | -15.710 | Zinsen für Finanzschulden | 8.461 |
| Bedarfs- und Finanzzuweisungen lfd. | 260.366 | Transferzahlungen | 191.550 |
| Sonstige laufende Erträge | 172.913 | Sonstige laufende Aufwendungen 4) | 0 |
| Laufende Erträge | 1.294.761 | Laufende Aufwendungen | 1.006.297 |
| Einmalige Erträge | 42.899 | Instandhaltungen 2) | 83.324 |
| Kapitaltransfer | 36.216 | Kapitaltransfer und sonstige einmalige | 42.035 |
| Gesamterträge | 1.373.876 | Gesamtaufwendungen | 1.131.656 |
| Davon Transaktionen: | | Davon Transaktionen: | |
| Veräußerungen von Vermögen | 0 | Erwerb von Vermögen | 150.285 |
| Darlehensaufnahmen | 0 | Rückzahlung von Finanzschulden | 34.247 |
| Rücklagenentnahmen | 0 | Rücklagenzuführungen | 0 |
| Vorjahresüberschuss | 12.743 | Vorjahresabgang | 0 |
| Vermögens- und Finanztransaktionen | 12.743 | Vermögens- und Finanztransaktionen | 184.532 |

| | EURO | Pro-Kopf | Rang # | |
|--|----------------|------------|-----------|------------------------|
| Gebarungsergebnis | 70.430 | 84 | 133 | |
| Jahresergebnis | 57.688 | 69 | 51 | |
| Finanzierungssaldo (Maastricht-Ergebnis) | 70.688 | 84 | 55 | 0 |
| Finanzspitze (= lfd. Erträge – lfd. Ausgaben) | 213.791 | 254 | 42 | 16,5% der lfd. Erträge |

| | | | |
|---|----------------|------------|-----------|
| Schulden gesamt | 454.222 | 540 | 47 |
| Schulden für den öffentlichen Haushalt | 117.000 | 139 | 80 |
| Schulden für marktbestimmte Betriebe | 337.222 | 401 | 68 |

Haftungen: 279.879

| | | | | | |
|---|---------------|-----------|-----------|-------------|-------------------------|
| Schuldendienst gesamt | 42.709 | 51 | 41 | 3,3% | der lfd. Erträge |
| SD für den öffentlichen Haushalt | 14.207 | 17 | 76 | 1,1% | der lfd. Erträge |
| SD für marktbestimmte Betriebe | 28.501 | 34 | 53 | 2,2% | der lfd. Erträge |
| Leasing- Miet- und sonst. Refinanzierung 3) | 97.837 | 116 | 153 | 7,6% | der lfd. Erträge |

| | | | | | |
|--|------------------|--------------|------------|--------------|------------------|
| Refinanzierungsaufwand gesamt | 140.546 | 167 | 101 | 10,9% | der lfd. Erträge |
| Personalkosten | 368.675 | 438 | 76 | 28,5% | der lfd. Erträge |
| laufende Transferleistungen *) | 191.550 | 228 | 14 | 14,8% | der lfd. Erträge |
| Bezüge der gewählten Organe | 66.691 | 79 | 142 | 5,2% | der lfd. Erträge |
| Verwaltungs- und Betriebsaufwand-ohne 2, 3 mit 4 | 273.083 | 325 | 52 | 21,1% | der lfd. Erträge |
| Instandhaltungen | 83.324 | 99 | 94 | 6,4% | der lfd. Erträge |
| laufende Ausgaben | 1.123.868 | 1.336 | 58 | 86,8% | der lfd. Erträge |

| | | | | | |
|---------------------------------------|---------|-----|--|------|------------------|
| *) davon Landesumlage | 23.847 | 28 | | 1,8% | der lfd. Erträge |
| *) davon Sozialleistungen an das Land | 119.776 | 142 | | 9,3% | der lfd. Erträge |

| | | | |
|--|---------------|---|-----|
| Kassenbestand per 31.12.2015 | 69.634 | 83 | 144 |
| offene Forderungen | 13.731 | (schließliche Reste des OH, des AOH und der DL) | |
| offene Verbindlichkeiten (inkl. Rücklagen) | 12.935 | | |

Rundungsdifferenzen sind möglich

Rang # = Platzierung nach Pro-Kopf-Werten innerhalb der bgld. Gemeinden

Gemeinde: Heugraben

Gemeindestatus: Gemeinde

PLZ: 7551 GKZ: 10424 Einwohner laut Registerzählung 2013: 208

politischer Bezirk: Güssing

| | EURO | | EURO |
|--|----------------|--|----------------|
| Gesamteinnahmen ¹⁾ | 621.030 | Gesamtausgaben ¹⁾ | 553.070 |
| ¹⁾ ohne Zuführungen und Investitions- und Tilgungszuschüsse | | ¹⁾ ohne Zuführungen und Investitions- und Tilgungszuschüsse | |
| Davon Erträge: | | Davon Aufwendungen: | |
| Steuern und Abgaben | 19.685 | Personalkosten | 29.865 |
| Abgabenertragsanteile | 154.443 | Bezüge der gewählten Organe | 42.298 |
| Gebühren | 24.072 | Verwaltungs- und Betriebsaufwand-ohne 2 | 122.042 |
| Transferzahlungen | 130 | Zinsen für Finanzschulden | 3.730 |
| Bedarfs- und Finanzzuweisungen lfd. | 124.725 | Transferzahlungen | 49.728 |
| Sonstige laufende Erträge | 8.313 | Sonstige laufende Aufwendungen 4) | 0 |
| Laufende Erträge | 331.368 | Laufende Aufwendungen | 247.663 |
| Einmalige Erträge | 4.516 | Instandhaltungen 2) | 49.189 |
| Kapitaltransfer | 0 | Kapitaltransfer und sonstige einmalige | 0 |
| Gesamterträge | 335.884 | Gesamtaufwendungen | 296.852 |
| Davon Transaktionen: | | Davon Transaktionen: | |
| Veräußerungen von Vermögen | 0 | Erwerb von Vermögen | 238.505 |
| Darlehensaufnahmen | 183.996 | Rückzahlung von Finanzschulden | 17.713 |
| Rücklagenentnahmen | 0 | Rücklagenzuführungen | 0 |
| Vorjahresüberschuss | 101.150 | Vorjahresabgang | 0 |
| Vermögens- und Finanztransaktionen | 285.146 | Vermögens- und Finanztransaktionen | 256.219 |

| | EURO | Pro-Kopf | Rang # | | |
|--|----------------|-------------|------------|------|------------------|
| Gebarungsergebnis | 67.959 | 327 | 69 | | |
| Jahresergebnis | -33.191 | -160 | 159 | | |
| Finanzierungssaldo (Maastricht-Ergebnis) | -28.334 | -136 | 149 | | 0 |
| Finanzspitze (= lfd. Erträge – lfd. Ausgaben) | 21.319 | 102 | 111 | 6,4% | der lfd. Erträge |

| | EURO | Pro-Kopf | Rang # |
|---|----------|----------|----------|
| Schulden gesamt | 323.097 | 1.553 | 134 |
| Schulden für den öffentlichen Haushalt | 0 | 0 | 1 |
| Schulden für marktbestimmte Betriebe | 323.097 | 1.553 | 151 |

Haftungen: 96.029

| | EURO | Pro-Kopf | Rang # | | |
|---|----------|----------|----------|-------------|-------------------------|
| Schuldendienst gesamt | 21.443 | 103 | 96 | 6,5% | der lfd. Erträge |
| SD für den öffentlichen Haushalt | 0 | 0 | 1 | 0,0% | der lfd. Erträge |
| SD für marktbestimmte Betriebe | 21.443 | 103 | 130 | 6,5% | der lfd. Erträge |
| Leasing- Miet- und sonst. Refinanzierung 3) | 0 | 0 | 1 | 0,0% | der lfd. Erträge |

| | EURO | Pro-Kopf | Rang # | | |
|--|----------------|--------------|------------|--------------|-------------------------|
| Refinanzierungsaufwand gesamt | 21.443 | 103 | 54 | 6,5% | der lfd. Erträge |
| Personalkosten | 29.865 | 144 | 4 | 9,0% | der lfd. Erträge |
| laufende Transferleistungen *) | 49.728 | 239 | 29 | 15,0% | der lfd. Erträge |
| Bezüge der gewählten Organe | 42.298 | 203 | 170 | 12,8% | der lfd. Erträge |
| Verwaltungs- und Betriebsaufwand-ohne 2, 3 mit 4 | 122.042 | 587 | 161 | 36,8% | der lfd. Erträge |
| Instandhaltungen | 49.189 | 236 | 159 | 14,8% | der lfd. Erträge |
| laufende Ausgaben | 314.565 | 1.512 | 112 | 94,9% | der lfd. Erträge |

| | | | | | |
|---------------------------------------|--------|-----|--|------|------------------|
| *) davon Landesumlage | 4.821 | 23 | | 1,5% | der lfd. Erträge |
| *) davon Sozialleistungen an das Land | 31.642 | 152 | | 9,5% | der lfd. Erträge |

| | EURO | Pro-Kopf | Rang # |
|--|---------------|---|--------|
| Kassenbestand per 31.12.2015 | 67.433 | 324 | 89 |
| offene Forderungen | 29.966 | (schließliche Reste des OH, des AOH und der DL) | |
| offene Verbindlichkeiten (inkl. Rücklagen) | 29.440 | | |

Rundungsdifferenzen sind möglich

Rang # = Platzierung nach Pro-Kopf-Werten innerhalb der bgld. Gemeinden

Gemeinde: Inzenhof

Gemeindestatus: Gemeinde

PLZ: 7540 GKZ: 10421 Einwohner laut Registerzählung 2013: 351

politischer Bezirk: Güssing

| | EURO | | EURO |
|--|----------------|--|----------------|
| Gesamteinnahmen ¹⁾ | 923.238 | Gesamtausgaben ¹⁾ | 897.380 |
| ¹⁾ ohne Zuführungen und Investitions- und Tilgungszuschüsse | | ¹⁾ ohne Zuführungen und Investitions- und Tilgungszuschüsse | |
| Davon Erträge: | | Davon Aufwendungen: | |
| Steuern und Abgaben | 29.490 | Personalkosten | 328.999 |
| Abgabenertragsanteile | 261.987 | Bezüge der gewählten Organe | 43.269 |
| Gebühren | 73.004 | Verwaltungs- und Betriebsaufwand-ohne 2 | 262.485 |
| Transferzahlungen | 39.606 | Zinsen für Finanzschulden | 3.822 |
| Bedarfs- und Finanzzuweisungen lfd. | 304.497 | Transferzahlungen | 73.396 |
| Sonstige laufende Erträge | 139.766 | Sonstige laufende Aufwendungen 4) | 0 |
| Laufende Erträge | 848.349 | Laufende Aufwendungen | 711.972 |
| Einmalige Erträge | 14.064 | Instandhaltungen 2) | 144.887 |
| Kapitaltransfer | 5.085 | Kapitaltransfer und sonstige einmalige | 0 |
| Gesamterträge | 867.498 | Gesamtaufwendungen | 856.859 |
| Davon Transaktionen: | | Davon Transaktionen: | |
| Veräußerungen von Vermögen | 0 | Erwerb von Vermögen | 3.381 |
| Darlehensaufnahmen | 0 | Rückzahlung von Finanzschulden | 37.140 |
| Rücklagenentnahmen | 0 | Rücklagenzuführungen | 0 |
| Vorjahresüberschuss | 55.740 | Vorjahresabgang | 0 |
| Vermögens- und Finanztransaktionen | 55.740 | Vermögens- und Finanztransaktionen | 40.521 |

| | EURO | Pro-Kopf | Rang # | |
|--|----------------|------------|------------|------------------------|
| Gebarungsergebnis | 25.859 | 74 | 137 | |
| Jahresergebnis | -29.881 | -85 | 136 | |
| Finanzierungssaldo (Maastricht-Ergebnis) | -29.535 | -84 | 134 | 0 |
| Finanzspitze (= lfd. Erträge – lfd. Ausgaben) | -31.585 | -90 | 163 | -3,7% der lfd. Erträge |

| | EURO | Pro-Kopf | Rang # |
|---|---------------|-----------|-----------|
| Schulden gesamt | 318.812 | 908 | 91 |
| Schulden für den öffentlichen Haushalt | 28.966 | 83 | 67 |
| Schulden für marktbestimmte Betriebe | 289.846 | 826 | 116 |

Haftungen: 1.090.464

| | EURO | Pro-Kopf | Rang # | | |
|---|------------|----------|-----------|-------------|-------------------------|
| Schuldendienst gesamt | 40.962 | 117 | 108 | 4,8% | der lfd. Erträge |
| SD für den öffentlichen Haushalt | 566 | 2 | 55 | 0,1% | der lfd. Erträge |
| SD für marktbestimmte Betriebe | 40.396 | 115 | 135 | 4,8% | der lfd. Erträge |
| Leasing- Miet- und sonst. Refinanzierung 3) | 29.650 | 84 | 129 | 3,5% | der lfd. Erträge |

| | EURO | Pro-Kopf | Rang # | | |
|--|----------------|--------------|------------|--------------|------------------|
| Refinanzierungsaufwand gesamt | 70.611 | 201 | 119 | 8,3% | der lfd. Erträge |
| Personalkosten | 328.999 | 937 | 171 | 38,8% | der lfd. Erträge |
| laufende Transferleistungen *) | 73.396 | 209 | 4 | 8,7% | der lfd. Erträge |
| Bezüge der gewählten Organe | 43.269 | 123 | 165 | 5,1% | der lfd. Erträge |
| Verwaltungs- und Betriebsaufwand-ohne 2, 3 mit 4 | 232.836 | 663 | 167 | 27,4% | der lfd. Erträge |
| Instandhaltungen | 144.887 | 413 | 168 | 17,1% | der lfd. Erträge |
| laufende Ausgaben | 893.998 | 2.547 | 169 | 105,4 | der lfd. Erträge |

| | | | | | |
|---------------------------------------|--------|-----|--|------|------------------|
| *) davon Landesumlage | 5.930 | 17 | | 0,7% | der lfd. Erträge |
| *) davon Sozialleistungen an das Land | 45.732 | 130 | | 5,4% | der lfd. Erträge |

| | | | | | |
|--|---------|---|-----|--|--|
| Kassenbestand per 31.12.2015 | -12.222 | -35 | 163 | | |
| offene Forderungen | 48.424 | (schließliche Reste des OH, des AOH und der DL) | | | |
| offene Verbindlichkeiten (inkl. Rücklagen) | 10.343 | | | | |

Rundungsdifferenzen sind möglich

Rang # = Platzierung nach Pro-Kopf-Werten innerhalb der bgld. Gemeinden

Anmerkung: Es gab Differenzen zum RA in Papierform beim Schuldendienst.

Gemeinde: Kleinmüribisch

Gemeindestatus: Gemeinde

PLZ: 7540 GKZ: 10422 Einwohner laut Registerzählung 2013: 247

politischer Bezirk: Güssing

| | EURO | | EURO |
|--|----------------|--|----------------|
| Gesamteinnahmen ¹⁾ | 577.950 | Gesamtausgaben ¹⁾ | 561.358 |
| ¹⁾ ohne Zuführungen und Investitions- und Tilgungszuschüsse | | ¹⁾ ohne Zuführungen und Investitions- und Tilgungszuschüsse | |
| Davon Erträge: | | Davon Aufwendungen: | |
| Steuern und Abgaben | 11.537 | Personalkosten | 136.585 |
| Abgabenertragsanteile | 183.447 | Bezüge der gewählten Organe | 42.885 |
| Gebühren | 44.795 | Verwaltungs- und Betriebsaufwand-ohne 2 | 169.765 |
| Transferzahlungen | 1.792 | Zinsen für Finanzschulden | 3.634 |
| Bedarfs- und Finanzzuweisungen lfd. | 219.921 | Transferzahlungen | 62.643 |
| Sonstige laufende Erträge | 76.031 | Sonstige laufende Aufwendungen 4) | 0 |
| Laufende Erträge | 537.523 | Laufende Aufwendungen | 415.511 |
| Einmalige Erträge | 0 | Instandhaltungen 2) | 81.369 |
| Kapitaltransfer | 12.200 | Kapitaltransfer und sonstige einmalige | 0 |
| Gesamterträge | 549.723 | Gesamtaufwendungen | 496.880 |
| Davon Transaktionen: | | Davon Transaktionen: | |
| Veräußerungen von Vermögen | 0 | Erwerb von Vermögen | 7.686 |
| Darlehensaufnahmen | 0 | Rückzahlung von Finanzschulden | 56.792 |
| Rücklagenentnahmen | 0 | Rücklagenzuführungen | 0 |
| Vorjahresüberschuss | 28.227 | Vorjahresabgang | 0 |
| Vermögens- und Finanztransaktionen | 28.227 | Vermögens- und Finanztransaktionen | 64.477 |

| | EURO | Pro-Kopf | Rang # | |
|--|----------------|------------|------------|------------------------|
| Gebarungsergebnis | 16.592 | 67 | 138 | |
| Jahresergebnis | -11.635 | -47 | 127 | |
| Finanzierungssaldo (Maastricht-Ergebnis) | 23.221 | 94 | 50 | 0 |
| Finanzspitze (= lfd. Erträge – lfd. Ausgaben) | -16.149 | -65 | 162 | -3,0% der lfd. Erträge |

| | EURO | Pro-Kopf | Rang # |
|---|---------------|------------|------------|
| Schulden gesamt | 209.427 | 848 | 84 |
| Schulden für den öffentlichen Haushalt | 71.250 | 288 | 108 |
| Schulden für marktbestimmte Betriebe | 138.177 | 559 | 89 |

Haftungen: 66.094

| | EURO | Pro-Kopf | Rang # | | |
|---|---------------|------------|------------|-------------|-------------------------|
| Schuldendienst gesamt | 60.425 | 245 | 155 | 11,2% | der lfd. Erträge |
| SD für den öffentlichen Haushalt | 36.355 | 147 | 162 | 6,8% | der lfd. Erträge |
| SD für marktbestimmte Betriebe | 24.071 | 97 | 125 | 4,5% | der lfd. Erträge |
| Leasing- Miet- und sonst. Refinanzierung 3) | 10.297 | 42 | 94 | 1,9% | der lfd. Erträge |

| | EURO | Pro-Kopf | Rang # | | |
|--|----------------|--------------|------------|--------------|------------------|
| Refinanzierungsaufwand gesamt | 70.722 | 286 | 149 | 13,2% | der lfd. Erträge |
| Personalkosten | 136.585 | 553 | 144 | 25,4% | der lfd. Erträge |
| laufende Transferleistungen *) | 62.643 | 254 | 52 | 11,7% | der lfd. Erträge |
| Bezüge der gewählten Organe | 42.885 | 174 | 169 | 8,0% | der lfd. Erträge |
| Verwaltungs- und Betriebsaufwand-ohne 2, 3 mit 4 | 159.468 | 646 | 166 | 29,7% | der lfd. Erträge |
| Instandhaltungen | 81.369 | 329 | 166 | 15,1% | der lfd. Erträge |
| laufende Ausgaben | 553.672 | 2.242 | 165 | 103,0 | der lfd. Erträge |

| | | | | | |
|---------------------------------------|--------|-----|--|------|------------------|
| *) davon Landesumlage | 3.597 | 15 | | 0,7% | der lfd. Erträge |
| *) davon Sozialleistungen an das Land | 34.083 | 138 | | 6,3% | der lfd. Erträge |

| | | | | |
|--|---------------|---|-----|--|
| Kassenbestand per 31.12.2015 | 12.965 | 52 | 150 | |
| offene Forderungen | 3.653 | (schließliche Reste des OH, des AOH und der DL) | | |
| offene Verbindlichkeiten (inkl. Rücklagen) | 26 | | | |

Rundungsdifferenzen sind möglich

Rang # = Platzierung nach Pro-Kopf-Werten innerhalb der bgld. Gemeinden

Gemeinde: Kukmirn

Gemeindestatus: Marktgemeinde

PLZ: 7543 GKZ: 10408 Einwohner laut Registerzählung 2013: 2.037

politischer Bezirk: Güssing

| | EURO | | EURO |
|--|------------------|--|------------------|
| Gesamteinnahmen ¹⁾ | 3.489.202 | Gesamtausgaben ¹⁾ | 3.291.559 |
| ¹⁾ ohne Zuführungen und Investitions- und Tilgungszuschüsse | | ¹⁾ ohne Zuführungen und Investitions- und Tilgungszuschüsse | |
| Davon Erträge: | | Davon Aufwendungen: | |
| Steuern und Abgaben | 304.002 | Personalkosten | 807.917 |
| Abgabenertragsanteile | 1.506.141 | Bezüge der gewählten Organe | 117.081 |
| Gebühren | 257.399 | Verwaltungs- und Betriebsaufwand-ohne 2 | 736.315 |
| Transferzahlungen | 207.862 | Zinsen für Finanzschulden | 59.804 |
| Bedarfs- und Finanzzuweisungen lfd. | 402.943 | Transferzahlungen | 515.146 |
| Sonstige laufende Erträge | 331.585 | Sonstige laufende Aufwendungen 4) | 0 |
| Laufende Erträge | 3.009.932 | Laufende Aufwendungen | 2.236.263 |
| Einmalige Erträge | 53.565 | Instandhaltungen 2) | 95.515 |
| Kapitaltransfer | 11.484 | Kapitaltransfer und sonstige einmalige | 47.900 |
| Gesamterträge | 3.074.981 | Gesamtaufwendungen | 2.379.678 |
| Davon Transaktionen: | | Davon Transaktionen: | |
| Veräußerungen von Vermögen | 21.390 | Erwerb von Vermögen | 521.383 |
| Darlehensaufnahmen | 195.453 | Rückzahlung von Finanzschulden | 370.591 |
| Rücklagenentnahmen | 0 | Rücklagenzuführungen | 19.908 |
| Vorjahresüberschuss | 197.377 | Vorjahresabgang | 0 |
| Vermögens- und Finanztransaktionen | 414.220 | Vermögens- und Finanztransaktionen | 911.881 |

| | EURO | Pro-Kopf | Rang # | |
|--|----------------|------------|------------|------------------------|
| Gebarungsergebnis | 197.643 | 97 | 131 | |
| Jahresergebnis | 265 | 0 | 89 | |
| Finanzierungssaldo (Maastricht-Ergebnis) | -68.077 | -33 | 120 | 0 |
| Finanzspitze (= lfd. Erträge – lfd. Ausgaben) | 361.128 | 177 | 73 | 12,0% der lfd. Erträge |

| | EURO | Pro-Kopf | Rang # |
|---|----------------|------------|------------|
| Schulden gesamt | 4.214.850 | 2.069 | 154 |
| Schulden für den öffentlichen Haushalt | 625.315 | 307 | 111 |
| Schulden für marktbestimmte Betriebe | 3.589.535 | 1.762 | 157 |

Haftungen: 779.821

| | EURO | Pro-Kopf | Rang # | | |
|---|---------------|-----------|------------|-------------|-------------------------|
| Schuldendienst gesamt | 430.395 | 211 | 145 | 14,3% | der lfd. Erträge |
| SD für den öffentlichen Haushalt | 92.219 | 45 | 130 | 3,1% | der lfd. Erträge |
| SD für marktbestimmte Betriebe | 338.176 | 166 | 153 | 11,2% | der lfd. Erträge |
| Leasing- Miet- und sonst. Refinanzierung 3) | 70.888 | 35 | 78 | 2,4% | der lfd. Erträge |

| | EURO | Pro-Kopf | Rang # | | |
|--|------------------|--------------|------------|--------------|------------------|
| Refinanzierungsaufwand gesamt | 501.283 | 246 | 135 | 16,7% | der lfd. Erträge |
| Personalkosten | 807.917 | 397 | 56 | 26,8% | der lfd. Erträge |
| laufende Transferleistungen *) | 515.146 | 253 | 49 | 17,1% | der lfd. Erträge |
| Bezüge der gewählten Organe | 117.081 | 57 | 95 | 3,9% | der lfd. Erträge |
| Verwaltungs- und Betriebsaufwand-ohne 2, 3 mit 4 | 665.427 | 327 | 54 | 22,1% | der lfd. Erträge |
| Instandhaltungen | 95.515 | 47 | 41 | 3,2% | der lfd. Erträge |
| laufende Ausgaben | 2.702.369 | 1.327 | 55 | 89,8% | der lfd. Erträge |

| | | | | | |
|---------------------------------------|---------|-----|--|-------|------------------|
| *) davon Landesumlage | 64.625 | 32 | | 2,1% | der lfd. Erträge |
| *) davon Sozialleistungen an das Land | 304.485 | 149 | | 10,1% | der lfd. Erträge |

| | | | | |
|--|---------------|---|-----|--|
| Kassenbestand per 31.12.2015 | -1.451 | -1 | 160 | |
| offene Forderungen | 283.760 | (schließliche Reste des OH, des AOH und der DL) | | |
| offene Verbindlichkeiten (inkl. Rücklagen) | 84.666 | | | |

Rundungsdifferenzen sind möglich

Rang # = Platzierung nach Pro-Kopf-Werten innerhalb der bgld. Gemeinden

Gemeinde: Moschendorf

Gemeindestatus: Gemeinde

PLZ: 7540 GKZ: 10428 Einwohner laut Registerzählung 2013: 427

politischer Bezirk: Güssing

| | EURO | | EURO |
|--|----------------|--|----------------|
| Gesamteinnahmen ¹⁾ | 783.116 | Gesamtausgaben ¹⁾ | 729.813 |
| ¹⁾ ohne Zuführungen und Investitions- und Tilgungszuschüsse | | ¹⁾ ohne Zuführungen und Investitions- und Tilgungszuschüsse | |
| Davon Erträge: | | Davon Aufwendungen: | |
| Steuern und Abgaben | 50.988 | Personalkosten | 119.444 |
| Abgabenertragsanteile | 311.622 | Bezüge der gewählten Organe | 39.830 |
| Gebühren | 64.036 | Verwaltungs- und Betriebsaufwand-ohne 2 | 157.044 |
| Transferzahlungen | -74.000 | Zinsen für Finanzschulden | 16.117 |
| Bedarfs- und Finanzzuweisungen lfd. | 217.234 | Transferzahlungen | 144.079 |
| Sonstige laufende Erträge | 49.581 | Sonstige laufende Aufwendungen 4) | 0 |
| Laufende Erträge | 619.462 | Laufende Aufwendungen | 476.515 |
| Einmalige Erträge | 9.894 | Instandhaltungen 2) | 47.707 |
| Kapitaltransfer | 80.151 | Kapitaltransfer und sonstige einmalige | 29.193 |
| Gesamterträge | 709.507 | Gesamtaufwendungen | 553.415 |
| Davon Transaktionen: | | Davon Transaktionen: | |
| Veräußerungen von Vermögen | 0 | Erwerb von Vermögen | 112.894 |
| Darlehensaufnahmen | 0 | Rückzahlung von Finanzschulden | 63.331 |
| Rücklagenentnahmen | 10.455 | Rücklagenzuführungen | 173 |
| Vorjahresüberschuss | 63.154 | Vorjahresabgang | 0 |
| Vermögens- und Finanztransaktionen | 73.610 | Vermögens- und Finanztransaktionen | 176.398 |

| | EURO | Pro-Kopf | Rang # | |
|--|---------------|-----------|------------|-----------------------|
| Gebarungsergebnis | 53.303 | 125 | 119 | |
| Jahresergebnis | -9.851 | -23 | 109 | |
| Finanzierungssaldo (Maastricht-Ergebnis) | 4.898 | 11 | 102 | 0 |
| Finanzspitze (= lfd. Erträge – lfd. Ausgaben) | 41.803 | 98 | 121 | 6,7% der lfd. Erträge |

| | EURO | Pro-Kopf | Rang # |
|---|---------------|------------|-----------|
| Schulden gesamt | 1.173.583 | 2.748 | 161 |
| Schulden für den öffentlichen Haushalt | 50.169 | 117 | 76 |
| Schulden für marktbestimmte Betriebe | 1.123.414 | 2.631 | 164 |

Haftungen: 202.899

| | EURO | Pro-Kopf | Rang # | | |
|---|---------------|-----------|------------|-------------|-------------------------|
| Schuldendienst gesamt | 79.447 | 186 | 141 | 12,8% | der lfd. Erträge |
| SD für den öffentlichen Haushalt | 12.939 | 30 | 101 | 2,1% | der lfd. Erträge |
| SD für marktbestimmte Betriebe | 66.508 | 156 | 149 | 10,7% | der lfd. Erträge |
| Leasing- Miet- und sonst. Refinanzierung 3) | 19.997 | 47 | 102 | 3,2% | der lfd. Erträge |

| | EURO | Pro-Kopf | Rang # | | |
|--|----------------|--------------|------------|--------------|------------------|
| Refinanzierungsaufwand gesamt | 99.444 | 233 | 129 | 16,1% | der lfd. Erträge |
| Personalkosten | 119.444 | 280 | 15 | 19,3% | der lfd. Erträge |
| laufende Transferleistungen *) | 144.079 | 337 | 124 | 23,3% | der lfd. Erträge |
| Bezüge der gewählten Organe | 39.830 | 93 | 154 | 6,4% | der lfd. Erträge |
| Verwaltungs- und Betriebsaufwand-ohne 2, 3 mit 4 | 137.048 | 321 | 49 | 22,1% | der lfd. Erträge |
| Instandhaltungen | 47.707 | 112 | 108 | 7,7% | der lfd. Erträge |
| laufende Ausgaben | 587.553 | 1.376 | 69 | 94,8% | der lfd. Erträge |

| | | | | | |
|---------------------------------------|--------|-----|--|------|------------------|
| *) davon Landesumlage | 13.491 | 32 | | 2,2% | der lfd. Erträge |
| *) davon Sozialleistungen an das Land | 60.468 | 142 | | 9,8% | der lfd. Erträge |

| | | | | | |
|--|----------------|---|----|--|--|
| Kassenbestand per 31.12.2015 | 195.198 | 457 | 70 | | |
| offene Forderungen | 5.758 | (schließliche Reste des OH, des AOH und der DL) | | | |
| offene Verbindlichkeiten (inkl. Rücklagen) | 147.652 | | | | |

Rundungsdifferenzen sind möglich

Rang # = Platzierung nach Pro-Kopf-Werten innerhalb der bgld. Gemeinden

Anmerkung: Es gab Differenzen zum RA in Papierform beim Schuldendienst.

Gemeinde: Neuberg

Gemeindestatus: Gemeinde

PLZ: 7537 GKZ: 10409 Einwohner laut Registerzählung 2013: 972

politischer Bezirk: Güssing

| | EURO | | EURO |
|--|------------------|--|------------------|
| Gesamteinnahmen ¹⁾ | 1.703.824 | Gesamtausgaben ¹⁾ | 1.222.192 |
| ¹⁾ ohne Zuführungen und Investitions- und Tilgungszuschüsse | | ¹⁾ ohne Zuführungen und Investitions- und Tilgungszuschüsse | |
| Davon Erträge: | | Davon Aufwendungen: | |
| Steuern und Abgaben | 64.110 | Personalkosten | 350.265 |
| Abgabenertragsanteile | 720.018 | Bezüge der gewählten Organe | 66.100 |
| Gebühren | 164.023 | Verwaltungs- und Betriebsaufwand-ohne 2 | 261.786 |
| Transferzahlungen | -36.052 | Zinsen für Finanzschulden | 21.995 |
| Bedarfs- und Finanzzuweisungen lfd. | 294.463 | Transferzahlungen | 225.013 |
| Sonstige laufende Erträge | 59.643 | Sonstige laufende Aufwendungen 4) | 0 |
| Laufende Erträge | 1.266.205 | Laufende Aufwendungen | 925.158 |
| Einmalige Erträge | 10.018 | Instandhaltungen 2) | 49.433 |
| Kapitaltransfer | 113.767 | Kapitaltransfer und sonstige einmalige | 2.451 |
| Gesamterträge | 1.389.990 | Gesamtaufwendungen | 977.042 |
| Davon Transaktionen: | | Davon Transaktionen: | |
| Veräußerungen von Vermögen | 8.936 | Erwerb von Vermögen | 179.639 |
| Darlehensaufnahmen | 0 | Rückzahlung von Finanzschulden | 65.510 |
| Rücklagenentnahmen | 0 | Rücklagenzuführungen | 0 |
| Vorjahresüberschuss | 304.898 | Vorjahresabgang | 0 |
| Vermögens- und Finanztransaktionen | 313.834 | Vermögens- und Finanztransaktionen | 245.149 |

| | EURO | Pro-Kopf | Rang # | |
|--|----------------|------------|-----------|------------------------|
| Gebarungsergebnis | 481.632 | 496 | 42 | |
| Jahresergebnis | 176.735 | 182 | 19 | |
| Finanzierungssaldo (Maastricht-Ergebnis) | 192.789 | 198 | 17 | 0 |
| Finanzspitze (= lfd. Erträge – lfd. Ausgaben) | 236.121 | 243 | 46 | 18,6% der lfd. Erträge |

| | EURO | Pro-Kopf | Rang # |
|---|----------|----------|----------|
| Schulden gesamt | 748.802 | 770 | 74 |
| Schulden für den öffentlichen Haushalt | 0 | 0 | 1 |
| Schulden für marktbestimmte Betriebe | 748.802 | 770 | 110 |

Haftungen: 197.364

| | EURO | Pro-Kopf | Rang # | | |
|---|----------|----------|----------|-------------|-------------------------|
| Schuldendienst gesamt | 87.505 | 90 | 84 | 6,9% | der lfd. Erträge |
| SD für den öffentlichen Haushalt | 0 | 0 | 1 | 0,0% | der lfd. Erträge |
| SD für marktbestimmte Betriebe | 87.505 | 90 | 116 | 6,9% | der lfd. Erträge |
| Leasing- Miet- und sonst. Refinanzierung 3) | 20.226 | 21 | 56 | 1,6% | der lfd. Erträge |

| | EURO | Pro-Kopf | Rang # | | |
|--|------------------|--------------|-----------|--------------|-------------------------|
| Refinanzierungsaufwand gesamt | 107.731 | 111 | 60 | 8,5% | der lfd. Erträge |
| Personalkosten | 350.265 | 360 | 34 | 27,7% | der lfd. Erträge |
| laufende Transferleistungen *) | 225.013 | 231 | 17 | 17,8% | der lfd. Erträge |
| Bezüge der gewählten Organe | 66.100 | 68 | 123 | 5,2% | der lfd. Erträge |
| Verwaltungs- und Betriebsaufwand-ohne 2, 3 mit 4 | 241.560 | 249 | 8 | 19,1% | der lfd. Erträge |
| Instandhaltungen | 49.433 | 51 | 49 | 3,9% | der lfd. Erträge |
| laufende Ausgaben | 1.040.102 | 1.070 | 5 | 82,1% | der lfd. Erträge |

| | | | | | |
|---------------------------------------|---------|-----|--|-------|------------------|
| *) davon Landesumlage | 18.541 | 19 | | 1,5% | der lfd. Erträge |
| *) davon Sozialleistungen an das Land | 139.804 | 144 | | 11,0% | der lfd. Erträge |

| | | | | | |
|--|----------------|---|----|--|--|
| Kassenbestand per 31.12.2015 | 484.950 | 499 | 62 | | |
| offene Forderungen | 16.223 | (schließliche Reste des OH, des AOH und der DL) | | | |
| offene Verbindlichkeiten (inkl. Rücklagen) | 19.541 | | | | |

Rundungsdifferenzen sind möglich

Rang # = Platzierung nach Pro-Kopf-Werten innerhalb der bgld. Gemeinden

Gemeinde: Neustift bei Güssing

Gemeindestatus: Gemeinde

PLZ: 7540 GKZ: 10410 Einwohner laut Registerzählung 2013: 511

politischer Bezirk: Güssing

| | EURO | | EURO |
|--|----------------|--|----------------|
| Gesamteinnahmen ¹⁾ | 878.982 | Gesamtausgaben ¹⁾ | 816.999 |
| ¹⁾ ohne Zuführungen und Investitions- und Tilgungszuschüsse | | ¹⁾ ohne Zuführungen und Investitions- und Tilgungszuschüsse | |
| Davon Erträge: | | Davon Aufwendungen: | |
| Steuern und Abgaben | 39.055 | Personalkosten | 192.368 |
| Abgabenertragsanteile | 379.300 | Bezüge der gewählten Organe | 53.580 |
| Gebühren | 111.085 | Verwaltungs- und Betriebsaufwand-ohne 2 | 264.465 |
| Transferzahlungen | 30.067 | Zinsen für Finanzschulden | 8.375 |
| Bedarfs- und Finanzzuweisungen lfd. | 217.808 | Transferzahlungen | 110.241 |
| Sonstige laufende Erträge | 58.317 | Sonstige laufende Aufwendungen 4) | 0 |
| Laufende Erträge | 835.632 | Laufende Aufwendungen | 629.027 |
| Einmalige Erträge | 18.901 | Instandhaltungen 2) | 69.576 |
| Kapitaltransfer | 4.068 | Kapitaltransfer und sonstige einmalige | 0 |
| Gesamterträge | 858.600 | Gesamtaufwendungen | 698.603 |
| Davon Transaktionen: | | Davon Transaktionen: | |
| Veräußerungen von Vermögen | 0 | Erwerb von Vermögen | 71.188 |
| Darlehensaufnahmen | 0 | Rückzahlung von Finanzschulden | 47.208 |
| Rücklagenentnahmen | 0 | Rücklagenzuführungen | 0 |
| Vorjahresüberschuss | 20.382 | Vorjahresabgang | 0 |
| Vermögens- und Finanztransaktionen | 20.382 | Vermögens- und Finanztransaktionen | 118.396 |

| | EURO | Pro-Kopf | Rang # | |
|--|----------------|------------|-----------|------------------------|
| Gebarungsergebnis | 61.983 | 121 | 121 | |
| Jahresergebnis | 41.601 | 81 | 44 | |
| Finanzierungssaldo (Maastricht-Ergebnis) | 42.979 | 84 | 54 | 0 |
| Finanzspitze (= lfd. Erträge – lfd. Ausgaben) | 108.721 | 213 | 58 | 13,0% der lfd. Erträge |

| | | | |
|---|---------------|------------|-----------|
| Schulden gesamt | 411.602 | 805 | 79 |
| Schulden für den öffentlichen Haushalt | 56.810 | 111 | 72 |
| Schulden für marktbestimmte Betriebe | 354.791 | 694 | 106 |

Haftungen: 319.049

| | | | | | |
|---|--------------|----------|-----------|-------------|-------------------------|
| Schuldendienst gesamt | 55.583 | 109 | 100 | 6,7% | der lfd. Erträge |
| SD für den öffentlichen Haushalt | 2.246 | 4 | 57 | 0,3% | der lfd. Erträge |
| SD für marktbestimmte Betriebe | 53.337 | 104 | 131 | 6,4% | der lfd. Erträge |
| Leasing- Miet- und sonst. Refinanzierung 3) | 47.466 | 93 | 133 | 5,7% | der lfd. Erträge |

| | | | | | |
|--|----------------|--------------|------------|--------------|------------------|
| Refinanzierungsaufwand gesamt | 103.049 | 202 | 120 | 12,3% | der lfd. Erträge |
| Personalkosten | 192.368 | 376 | 40 | 23,0% | der lfd. Erträge |
| laufende Transferleistungen *) | 110.241 | 216 | 8 | 13,2% | der lfd. Erträge |
| Bezüge der gewählten Organe | 53.580 | 105 | 159 | 6,4% | der lfd. Erträge |
| Verwaltungs- und Betriebsaufwand-ohne 2, 3 mit 4 | 216.999 | 425 | 116 | 26,0% | der lfd. Erträge |
| Instandhaltungen | 69.576 | 136 | 135 | 8,3% | der lfd. Erträge |
| laufende Ausgaben | 745.812 | 1.460 | 92 | 89,3% | der lfd. Erträge |

| | | | | | |
|---------------------------------------|--------|-----|--|------|------------------|
| *) davon Landesumlage | 9.357 | 18 | | 1,1% | der lfd. Erträge |
| *) davon Sozialleistungen an das Land | 70.621 | 138 | | 8,5% | der lfd. Erträge |

| | | | | |
|--|---------------|---|-----|--|
| Kassenbestand per 31.12.2015 | 10.884 | 21 | 154 | |
| offene Forderungen | 54.479 | (schließliche Reste des OH, des AOH und der DL) | | |
| offene Verbindlichkeiten (inkl. Rücklagen) | 3.380 | | | |

Rundungsdifferenzen sind möglich

Rang # = Platzierung nach Pro-Kopf-Werten innerhalb der bgld. Gemeinden

Gemeinde: Olbendorf

Gemeindestatus: Gemeinde

PLZ: 7534 GKZ: 10411 Einwohner laut Registerzählung 2013: 1.446

politischer Bezirk: Güssing

| | EURO | | EURO |
|--|------------------|--|------------------|
| Gesamteinnahmen ¹⁾ | 2.756.666 | Gesamtausgaben ¹⁾ | 2.336.853 |
| ¹⁾ ohne Zuführungen und Investitions- und Tilgungszuschüsse | | ¹⁾ ohne Zuführungen und Investitions- und Tilgungszuschüsse | |
| Davon Erträge: | | Davon Aufwendungen: | |
| Steuern und Abgaben | 125.678 | Personalkosten | 674.327 |
| Abgabenertragsanteile | 1.071.452 | Bezüge der gewählten Organe | 70.640 |
| Gebühren | 250.220 | Verwaltungs- und Betriebsaufwand-ohne 2 | 472.859 |
| Transferzahlungen | -220.706 | Zinsen für Finanzschulden | 12.992 |
| Bedarfs- und Finanzzuweisungen lfd. | 432.033 | Transferzahlungen | 307.632 |
| Sonstige laufende Erträge | 98.799 | Sonstige laufende Aufwendungen 4) | 0 |
| Laufende Erträge | 1.757.477 | Laufende Aufwendungen | 1.538.450 |
| Einmalige Erträge | 105.358 | Instandhaltungen 2) | 93.068 |
| Kapitaltransfer | 244.222 | Kapitaltransfer und sonstige einmalige | 56.044 |
| Gesamterträge | 2.107.057 | Gesamtaufwendungen | 1.687.562 |
| Davon Transaktionen: | | Davon Transaktionen: | |
| Veräußerungen von Vermögen | 0 | Erwerb von Vermögen | 600.397 |
| Darlehensaufnahmen | 460.421 | Rückzahlung von Finanzschulden | 48.894 |
| Rücklagenentnahmen | 0 | Rücklagenzuführungen | 0 |
| Vorjahresüberschuss | 189.188 | Vorjahresabgang | 0 |
| Vermögens- und Finanztransaktionen | 649.609 | Vermögens- und Finanztransaktionen | 649.291 |

| | EURO | Pro-Kopf | Rang # | |
|--|----------------|------------|-----------|------------------------|
| Gebarungsergebnis | 419.813 | 290 | 73 | |
| Jahresergebnis | 230.625 | 159 | 21 | |
| Finanzierungssaldo (Maastricht-Ergebnis) | 261.209 | 181 | 22 | 0 |
| Finanzspitze (= lfd. Erträge – lfd. Ausgaben) | 182.423 | 126 | 98 | 10,4% der lfd. Erträge |

| | EURO | Pro-Kopf | Rang # |
|---|----------------|------------|-----------|
| Schulden gesamt | 1.090.028 | 754 | 71 |
| Schulden für den öffentlichen Haushalt | 225.681 | 156 | 83 |
| Schulden für marktbestimmte Betriebe | 864.347 | 598 | 97 |

Haftungen: 879.639

| | EURO | Pro-Kopf | Rang # | | |
|---|---------------|-----------|-----------|-------------|-------------------------|
| Schuldendienst gesamt | 61.887 | 43 | 29 | 3,5% | der lfd. Erträge |
| SD für den öffentlichen Haushalt | 37.491 | 26 | 90 | 2,1% | der lfd. Erträge |
| SD für marktbestimmte Betriebe | 24.396 | 17 | 30 | 1,4% | der lfd. Erträge |
| Leasing- Miet- und sonst. Refinanzierung 3) | 37.707 | 26 | 60 | 2,1% | der lfd. Erträge |

| | EURO | Pro-Kopf | Rang # | | |
|--|------------------|--------------|------------|--------------|------------------|
| Refinanzierungsaufwand gesamt | 99.594 | 69 | 23 | 5,7% | der lfd. Erträge |
| Personalkosten | 674.327 | 466 | 100 | 38,4% | der lfd. Erträge |
| laufende Transferleistungen *) | 307.632 | 213 | 5 | 17,5% | der lfd. Erträge |
| Bezüge der gewählten Organe | 70.640 | 49 | 66 | 4,0% | der lfd. Erträge |
| Verwaltungs- und Betriebsaufwand-ohne 2, 3 mit 4 | 435.151 | 301 | 38 | 24,8% | der lfd. Erträge |
| Instandhaltungen | 93.068 | 64 | 62 | 5,3% | der lfd. Erträge |
| laufende Ausgaben | 1.680.413 | 1.162 | 15 | 95,6% | der lfd. Erträge |

| | | | | | |
|---------------------------------------|---------|-----|--|-------|------------------|
| *) davon Landesumlage | 31.427 | 22 | | 1,8% | der lfd. Erträge |
| *) davon Sozialleistungen an das Land | 197.278 | 136 | | 11,2% | der lfd. Erträge |

| | | | | |
|--|----------------|---|-----|--|
| Kassenbestand per 31.12.2015 | 284.992 | 197 | 112 | |
| offene Forderungen | 210.876 | (schließliche Reste des OH, des AOH und der DL) | | |
| offene Verbindlichkeiten (inkl. Rücklagen) | 76.055 | | | |

Rundungsdifferenzen sind möglich

Rang # = Platzierung nach Pro-Kopf-Werten innerhalb der bgld. Gemeinden

Gemeinde: Ollersdorf im Burgenland

Gemeindestatus: Marktgemeinde

PLZ: 7533 GKZ: 10412 Einwohner laut Registerzählung 2013: 990

politischer Bezirk: Güssing

| | EURO | | EURO |
|--|------------------|--|------------------|
| Gesamteinnahmen ¹⁾ | 1.347.660 | Gesamtausgaben ¹⁾ | 1.397.562 |
| ¹⁾ ohne Zuführungen und Investitions- und Tilgungszuschüsse | | ¹⁾ ohne Zuführungen und Investitions- und Tilgungszuschüsse | |
| Davon Erträge: | | Davon Aufwendungen: | |
| Steuern und Abgaben | 118.629 | Personalkosten | 260.386 |
| Abgabenertragsanteile | 728.841 | Bezüge der gewählten Organe | 63.865 |
| Gebühren | 185.468 | Verwaltungs- und Betriebsaufwand-ohne 2 | 339.778 |
| Transferzahlungen | 1.869 | Zinsen für Finanzschulden | 15.230 |
| Bedarfs- und Finanzzuweisungen lfd. | 163.922 | Transferzahlungen | 320.096 |
| Sonstige laufende Erträge | 91.682 | Sonstige laufende Aufwendungen 4) | 0 |
| Laufende Erträge | 1.290.410 | Laufende Aufwendungen | 999.354 |
| Einmalige Erträge | 8.965 | Instandhaltungen 2) | 97.948 |
| Kapitaltransfer | 48.284 | Kapitaltransfer und sonstige einmalige | 63.946 |
| Gesamterträge | 1.347.660 | Gesamtaufwendungen | 1.161.248 |
| Davon Transaktionen: | | Davon Transaktionen: | |
| Veräußerungen von Vermögen | 0 | Erwerb von Vermögen | 84.646 |
| Darlehensaufnahmen | 0 | Rückzahlung von Finanzschulden | 111.970 |
| Rücklagenentnahmen | 0 | Rücklagenzuführungen | 0 |
| Vorjahresüberschuss | 0 | Vorjahresabgang | 39.697 |
| Vermögens- und Finanztransaktionen | 0 | Vermögens- und Finanztransaktionen | 236.313 |

| | EURO | Pro-Kopf | Rang # | |
|--|---------------|-----------|------------|-----------------------|
| Gebarungsergebnis | -49.902 | -50 | 164 | |
| Jahresergebnis | -10.205 | -10 | 99 | |
| Finanzierungssaldo (Maastricht-Ergebnis) | 22.719 | 23 | 94 | 0 |
| Finanzspitze (= lfd. Erträge – lfd. Ausgaben) | 90.103 | 91 | 128 | 7,0% der lfd. Erträge |

| | | | |
|---|----------------|------------|------------|
| Schulden gesamt | 941.070 | 951 | 97 |
| Schulden für den öffentlichen Haushalt | 377.191 | 381 | 122 |
| Schulden für marktbestimmte Betriebe | 563.879 | 570 | 92 |

Haftungen: 744.149

| | | | | | |
|---|---------------|-----------|-----------|-------------|-------------------------|
| Schuldendienst gesamt | 127.200 | 128 | 116 | 9,9% | der lfd. Erträge |
| SD für den öffentlichen Haushalt | 29.771 | 30 | 98 | 2,3% | der lfd. Erträge |
| SD für marktbestimmte Betriebe | 97.430 | 98 | 126 | 7,6% | der lfd. Erträge |
| Leasing- Miet- und sonst. Refinanzierung 3) | 30.891 | 31 | 71 | 2,4% | der lfd. Erträge |

| | | | | | |
|--|------------------|--------------|-----------|--------------|------------------|
| Refinanzierungsaufwand gesamt | 158.092 | 160 | 95 | 12,3% | der lfd. Erträge |
| Personalkosten | 260.386 | 263 | 8 | 20,2% | der lfd. Erträge |
| laufende Transferleistungen *) | 320.096 | 323 | 114 | 24,8% | der lfd. Erträge |
| Bezüge der gewählten Organe | 63.865 | 65 | 115 | 4,9% | der lfd. Erträge |
| Verwaltungs- und Betriebsaufwand-ohne 2, 3 mit 4 | 308.887 | 312 | 43 | 23,9% | der lfd. Erträge |
| Instandhaltungen | 97.948 | 99 | 93 | 7,6% | der lfd. Erträge |
| laufende Ausgaben | 1.209.272 | 1.221 | 32 | 93,7% | der lfd. Erträge |

| | | | | | |
|---------------------------------------|---------|-----|--|-------|------------------|
| *) davon Landesumlage | 30.796 | 31 | | 2,4% | der lfd. Erträge |
| *) davon Sozialleistungen an das Land | 142.528 | 144 | | 11,0% | der lfd. Erträge |

| | | | | |
|--|----------------|---|-----|--|
| Kassenbestand per 31.12.2015 | -98.308 | -99 | 167 | |
| offene Forderungen | 144.741 | (schließliche Reste des OH, des AOH und der DL) | | |
| offene Verbindlichkeiten (inkl. Rücklagen) | 96.335 | | | |

Rundungsdifferenzen sind möglich

Rang # = Platzierung nach Pro-Kopf-Werten innerhalb der bgld. Gemeinden

Gemeinde: Rauchwart

Gemeindestatus: Gemeinde

PLZ: 7535 GKZ: 10427 Einwohner laut Registerzählung 2013: 454

politischer Bezirk: Güssing

| | EURO | | EURO |
|--|------------------|--|------------------|
| Gesamteinnahmen ¹⁾ | 1.500.687 | Gesamtausgaben ¹⁾ | 1.160.844 |
| ¹⁾ ohne Zuführungen und Investitions- und Tilgungszuschüsse | | ¹⁾ ohne Zuführungen und Investitions- und Tilgungszuschüsse | |
| Davon Erträge: | | Davon Aufwendungen: | |
| Steuern und Abgaben | 44.943 | Personalkosten | 156.460 |
| Abgabenertragsanteile | 340.577 | Bezüge der gewählten Organe | 44.929 |
| Gebühren | 125.942 | Verwaltungs- und Betriebsaufwand-ohne 2 | 383.171 |
| Transferzahlungen | -3.520 | Zinsen für Finanzschulden | 23.330 |
| Bedarfs- und Finanzzuweisungen lfd. | 236.138 | Transferzahlungen | 113.640 |
| Sonstige laufende Erträge | 223.548 | Sonstige laufende Aufwendungen 4) | 0 |
| Laufende Erträge | 967.628 | Laufende Aufwendungen | 721.530 |
| Einmalige Erträge | 9.107 | Instandhaltungen 2) | 51.936 |
| Kapitaltransfer | 6.000 | Kapitaltransfer und sonstige einmalige | 451 |
| Gesamterträge | 982.735 | Gesamtaufwendungen | 773.917 |
| Davon Transaktionen: | | Davon Transaktionen: | |
| Veräußerungen von Vermögen | 425 | Erwerb von Vermögen | 288.789 |
| Darlehensaufnahmen | 279.513 | Rückzahlung von Finanzschulden | 98.138 |
| Rücklagenentnahmen | 0 | Rücklagenzuführungen | 0 |
| Vorjahresüberschuss | 238.014 | Vorjahresabgang | 0 |
| Vermögens- und Finanztransaktionen | 517.952 | Vermögens- und Finanztransaktionen | 386.927 |

| | EURO | Pro-Kopf | Rang # | |
|--|----------------|------------|-----------|------------------------|
| Gebarungsergebnis | 339.843 | 749 | 13 | |
| Jahresergebnis | 101.829 | 224 | 9 | |
| Finanzierungssaldo (Maastricht-Ergebnis) | 36.095 | 80 | 59 | 0 |
| Finanzspitze (= lfd. Erträge – lfd. Ausgaben) | 105.131 | 232 | 50 | 10,9% der lfd. Erträge |

| | EURO | Pro-Kopf | Rang # |
|---|---------------|------------|-----------|
| Schulden gesamt | 1.136.118 | 2.502 | 158 |
| Schulden für den öffentlichen Haushalt | 84.015 | 185 | 88 |
| Schulden für marktbestimmte Betriebe | 1.052.103 | 2.317 | 163 |

Haftungen: 455.287

| | EURO | Pro-Kopf | Rang # | | |
|---|------------|----------|-----------|-------------|-------------------------|
| Schuldendienst gesamt | 121.468 | 268 | 160 | 12,6% | der lfd. Erträge |
| SD für den öffentlichen Haushalt | 156 | 0 | 47 | 0,0% | der lfd. Erträge |
| SD für marktbestimmte Betriebe | 121.312 | 267 | 163 | 12,5% | der lfd. Erträge |
| Leasing- Miet- und sonst. Refinanzierung 3) | 16.248 | 36 | 79 | 1,7% | der lfd. Erträge |

| | EURO | Pro-Kopf | Rang # | | |
|--|----------------|--------------|------------|--------------|------------------|
| Refinanzierungsaufwand gesamt | 137.716 | 303 | 154 | 14,2% | der lfd. Erträge |
| Personalkosten | 156.460 | 345 | 29 | 16,2% | der lfd. Erträge |
| laufende Transferleistungen *) | 113.640 | 250 | 47 | 11,7% | der lfd. Erträge |
| Bezüge der gewählten Organe | 44.929 | 99 | 156 | 4,6% | der lfd. Erträge |
| Verwaltungs- und Betriebsaufwand-ohne 2, 3 mit 4 | 366.923 | 808 | 170 | 37,9% | der lfd. Erträge |
| Instandhaltungen | 51.936 | 114 | 112 | 5,4% | der lfd. Erträge |
| laufende Ausgaben | 871.604 | 1.920 | 152 | 90,1% | der lfd. Erträge |

| | | | | | |
|---------------------------------------|--------|-----|--|------|------------------|
| *) davon Landesumlage | 11.370 | 25 | | 1,2% | der lfd. Erträge |
| *) davon Sozialleistungen an das Land | 65.602 | 144 | | 6,8% | der lfd. Erträge |

| | | | | | |
|--|----------------|---|----|--|--|
| Kassenbestand per 31.12.2015 | 330.975 | 729 | 27 | | |
| offene Forderungen | 21.251 | (schließliche Reste des OH, des AOH und der DL) | | | |
| offene Verbindlichkeiten (inkl. Rücklagen) | 12.382 | | | | |

Rundungsdifferenzen sind möglich

Rang # = Platzierung nach Pro-Kopf-Werten innerhalb der bgld. Gemeinden

Gemeinde: Rohr im Burgenland

Gemeindestatus: Gemeinde

PLZ: 7551 GKZ: 10425 Einwohner laut Registerzählung 2013: 390

politischer Bezirk: Güssing

| | EURO | | EURO |
|--|------------------|--|----------------|
| Gesamteinnahmen ¹⁾ | 1.357.975 | Gesamtausgaben ¹⁾ | 623.827 |
| ¹⁾ ohne Zuführungen und Investitions- und Tilgungszuschüsse | | ¹⁾ ohne Zuführungen und Investitions- und Tilgungszuschüsse | |
| Davon Erträge: | | Davon Aufwendungen: | |
| Steuern und Abgaben | 30.976 | Personalkosten | 45.082 |
| Abgabenertragsanteile | 294.846 | Bezüge der gewählten Organe | 43.914 |
| Gebühren | 42.151 | Verwaltungs- und Betriebsaufwand-ohne 2 | 260.302 |
| Transferzahlungen | 20.561 | Zinsen für Finanzschulden | 2.211 |
| Bedarfs- und Finanzzuweisungen lfd. | 134.786 | Transferzahlungen | 94.620 |
| Sonstige laufende Erträge | 41.820 | Sonstige laufende Aufwendungen 4) | 0 |
| Laufende Erträge | 565.138 | Laufende Aufwendungen | 446.129 |
| Einmalige Erträge | 1.374 | Instandhaltungen 2) | 119.506 |
| Kapitaltransfer | 0 | Kapitaltransfer und sonstige einmalige | 4.762 |
| Gesamterträge | 566.512 | Gesamtaufwendungen | 570.397 |
| Davon Transaktionen: | | Davon Transaktionen: | |
| Veräußerungen von Vermögen | 4.673 | Erwerb von Vermögen | 42.576 |
| Darlehensaufnahmen | 0 | Rückzahlung von Finanzschulden | 10.855 |
| Rücklagenentnahmen | 0 | Rücklagenzuführungen | 0 |
| Vorjahresüberschuss | 786.789 | Vorjahresabgang | 0 |
| Vermögens- und Finanztransaktionen | 791.463 | Vermögens- und Finanztransaktionen | 53.430 |

| | EURO | Pro-Kopf | Rang # | |
|--|----------------|-------------|------------|------------------------|
| Gebarungsergebnis | 734.147 | 1.882 | 4 | |
| Jahresergebnis | -52.642 | -135 | 151 | |
| Finanzierungssaldo (Maastricht-Ergebnis) | -52.642 | -135 | 148 | 0 |
| Finanzspitze (= lfd. Erträge – lfd. Ausgaben) | -9.977 | -26 | 157 | -1,8% der lfd. Erträge |

| | EURO | Pro-Kopf | Rang # |
|---|----------|----------|----------|
| Schulden gesamt | 125.735 | 322 | 28 |
| Schulden für den öffentlichen Haushalt | 0 | 0 | 1 |
| Schulden für marktbestimmte Betriebe | 125.735 | 322 | 56 |

Haftungen: 47.236

| | EURO | Pro-Kopf | Rang # | | |
|---|----------|----------|----------|-------------|-------------------------|
| Schuldendienst gesamt | 13.066 | 34 | 22 | 2,3% | der lfd. Erträge |
| SD für den öffentlichen Haushalt | 0 | 0 | 1 | 0,0% | der lfd. Erträge |
| SD für marktbestimmte Betriebe | 13.066 | 34 | 52 | 2,3% | der lfd. Erträge |
| Leasing- Miet- und sonst. Refinanzierung 3) | 0 | 0 | 1 | 0,0% | der lfd. Erträge |

| | EURO | Pro-Kopf | Rang # | | |
|--|----------------|--------------|-----------|--------------|------------------|
| Refinanzierungsaufwand gesamt | 13.066 | 34 | 5 | 2,3% | der lfd. Erträge |
| Personalkosten | 45.082 | 116 | 2 | 8,0% | der lfd. Erträge |
| laufende Transferleistungen *) | 94.620 | 243 | 35 | 16,7% | der lfd. Erträge |
| Bezüge der gewählten Organe | 43.914 | 113 | 161 | 7,8% | der lfd. Erträge |
| Verwaltungs- und Betriebsaufwand-ohne 2, 3 mit 4 | 260.302 | 667 | 168 | 46,1% | der lfd. Erträge |
| Instandhaltungen | 119.506 | 306 | 164 | 21,1% | der lfd. Erträge |
| laufende Ausgaben | 576.489 | 1.478 | 98 | 102,0 | der lfd. Erträge |

| | | | | | |
|---------------------------------------|--------|-----|--|------|------------------|
| *) davon Landesumlage | 6.288 | 16 | | 1,1% | der lfd. Erträge |
| *) davon Sozialleistungen an das Land | 54.872 | 141 | | 9,7% | der lfd. Erträge |

| | EURO | Pro-Kopf | Rang # |
|--|----------------|---|--------|
| Kassenbestand per 31.12.2015 | 749.858 | 1.923 | 4 |
| offene Forderungen | 10.766 | (schließliche Reste des OH, des AOH und der DL) | |
| offene Verbindlichkeiten (inkl. Rücklagen) | 26.476 | | |

Rundungsdifferenzen sind möglich

Rang # = Platzierung nach Pro-Kopf-Werten innerhalb der bgld. Gemeinden

Gemeinde: Sankt Michael im Burgenland

Gemeindestatus: Marktgemeinde

PLZ: 7535 GKZ: 10413 Einwohner laut Registerzählung 2013: 1.010

politischer Bezirk: Güssing

| | EURO | | EURO |
|--|------------------|--|------------------|
| Gesamteinnahmen ¹⁾ | 2.217.948 | Gesamtausgaben ¹⁾ | 1.711.724 |
| ¹⁾ ohne Zuführungen und Investitions- und Tilgungszuschüsse | | ¹⁾ ohne Zuführungen und Investitions- und Tilgungszuschüsse | |
| Davon Erträge: | | Davon Aufwendungen: | |
| Steuern und Abgaben | 225.559 | Personalkosten | 380.179 |
| Abgabenertragsanteile | 727.227 | Bezüge der gewählten Organe | 86.528 |
| Gebühren | 162.856 | Verwaltungs- und Betriebsaufwand-ohne 2 | 599.656 |
| Transferzahlungen | -26.596 | Zinsen für Finanzschulden | 15.353 |
| Bedarfs- und Finanzzuweisungen lfd. | 255.914 | Transferzahlungen | 302.851 |
| Sonstige laufende Erträge | 270.656 | Sonstige laufende Aufwendungen 4) | 0 |
| Laufende Erträge | 1.615.616 | Laufende Aufwendungen | 1.384.566 |
| Einmalige Erträge | 18.529 | Instandhaltungen 2) | 98.743 |
| Kapitaltransfer | 53.026 | Kapitaltransfer und sonstige einmalige | 13.247 |
| Gesamterträge | 1.687.171 | Gesamtaufwendungen | 1.496.557 |
| Davon Transaktionen: | | Davon Transaktionen: | |
| Veräußerungen von Vermögen | 0 | Erwerb von Vermögen | 122.311 |
| Darlehensaufnahmen | 101.473 | Rückzahlung von Finanzschulden | 92.857 |
| Rücklagenentnahmen | 0 | Rücklagenzuführungen | 0 |
| Vorjahresüberschuss | 429.304 | Vorjahresabgang | 0 |
| Vermögens- und Finanztransaktionen | 530.777 | Vermögens- und Finanztransaktionen | 215.168 |

| | EURO | Pro-Kopf | Rang # | |
|--|---------------|-----------|------------|-----------------------|
| Gebarungsergebnis | 506.223 | 501 | 40 | |
| Jahresergebnis | 76.919 | 76 | 48 | |
| Finanzierungssaldo (Maastricht-Ergebnis) | 91.291 | 90 | 52 | 0 |
| Finanzspitze (= lfd. Erträge – lfd. Ausgaben) | 57.979 | 57 | 146 | 3,6% der lfd. Erträge |

| | | | |
|---|----------------|------------|------------|
| Schulden gesamt | 1.410.185 | 1.396 | 130 |
| Schulden für den öffentlichen Haushalt | 234.782 | 232 | 100 |
| Schulden für marktbestimmte Betriebe | 1.175.403 | 1.164 | 137 |

Haftungen: 1.648.594

| | | | | | |
|---|---------------|-----------|-----------|-------------|-------------------------|
| Schuldendienst gesamt | 108.210 | 107 | 98 | 6,7% | der lfd. Erträge |
| SD für den öffentlichen Haushalt | 16.420 | 16 | 74 | 1,0% | der lfd. Erträge |
| SD für marktbestimmte Betriebe | 91.790 | 91 | 118 | 5,7% | der lfd. Erträge |
| Leasing- Miet- und sonst. Refinanzierung 3) | 71.174 | 70 | 122 | 4,4% | der lfd. Erträge |

| | | | | | |
|--|------------------|--------------|------------|--------------|------------------|
| Refinanzierungsaufwand gesamt | 179.384 | 178 | 108 | 11,1% | der lfd. Erträge |
| Personalkosten | 380.179 | 376 | 39 | 23,5% | der lfd. Erträge |
| laufende Transferleistungen *) | 302.851 | 300 | 101 | 18,7% | der lfd. Erträge |
| Bezüge der gewählten Organe | 86.528 | 86 | 150 | 5,4% | der lfd. Erträge |
| Verwaltungs- und Betriebsaufwand-ohne 2, 3 mit 4 | 528.482 | 523 | 154 | 32,7% | der lfd. Erträge |
| Instandhaltungen | 98.743 | 98 | 90 | 6,1% | der lfd. Erträge |
| laufende Ausgaben | 1.576.166 | 1.561 | 118 | 97,6% | der lfd. Erträge |

| | | | | | |
|---------------------------------------|---------|-----|--|-------|------------------|
| *) davon Landesumlage | 54.236 | 54 | | 3,4% | der lfd. Erträge |
| *) davon Sozialleistungen an das Land | 166.903 | 165 | | 10,3% | der lfd. Erträge |

| | | | |
|--|----------------|---|----|
| Kassenbestand per 31.12.2015 | 492.041 | 487 | 65 |
| offene Forderungen | 46.904 | (schließliche Reste des OH, des AOH und der DL) | |
| offene Verbindlichkeiten (inkl. Rücklagen) | 32.722 | | |

Rundungsdifferenzen sind möglich

Rang # = Platzierung nach Pro-Kopf-Werten innerhalb der bgld. Gemeinden

Gemeinde: Stegersbach

Gemeindestatus: Marktgemeinde

PLZ: 7551 GKZ: 10414 Einwohner laut Registerzählung 2013: 2.565

politischer Bezirk: Güssing

| | EURO | | EURO |
|--|------------------|--|------------------|
| Gesamteinnahmen ¹⁾ | 6.248.164 | Gesamtausgaben ¹⁾ | 5.260.077 |
| ¹⁾ ohne Zuführungen und Investitions- und Tilgungszuschüsse | | ¹⁾ ohne Zuführungen und Investitions- und Tilgungszuschüsse | |
| Davon Erträge: | | Davon Aufwendungen: | |
| Steuern und Abgaben | 1.636.695 | Personalkosten | 1.172.266 |
| Abgabenertragsanteile | 1.920.611 | Bezüge der gewählten Organe | 106.804 |
| Gebühren | 681.289 | Verwaltungs- und Betriebsaufwand-ohne 2 | 1.469.995 |
| Transferzahlungen | 34.706 | Zinsen für Finanzschulden | 20.157 |
| Bedarfs- und Finanzzuweisungen lfd. | 409.971 | Transferzahlungen | 1.340.654 |
| Sonstige laufende Erträge | 638.813 | Sonstige laufende Aufwendungen 4) | 0 |
| Laufende Erträge | 5.322.084 | Laufende Aufwendungen | 4.109.876 |
| Einmalige Erträge | 6.200 | Instandhaltungen 2) | 329.726 |
| Kapitaltransfer | 31.590 | Kapitaltransfer und sonstige einmalige | 195.075 |
| Gesamterträge | 5.359.874 | Gesamtaufwendungen | 4.634.677 |
| Davon Transaktionen: | | Davon Transaktionen: | |
| Veräußerungen von Vermögen | 0 | Erwerb von Vermögen | 463.222 |
| Darlehensaufnahmen | 0 | Rückzahlung von Finanzschulden | 162.178 |
| Rücklagenentnahmen | 0 | Rücklagenzuführungen | 0 |
| Vorjahresüberschuss | 888.290 | Vorjahresabgang | 0 |
| Vermögens- und Finanztransaktionen | 888.290 | Vermögens- und Finanztransaktionen | 625.401 |

| | EURO | Pro-Kopf | Rang # | |
|--|----------------|------------|-----------|------------------------|
| Gebarungsergebnis | 988.086 | 385 | 59 | |
| Jahresergebnis | 99.797 | 39 | 69 | |
| Finanzierungssaldo (Maastricht-Ergebnis) | 131.266 | 51 | 72 | 0 |
| Finanzspitze (= lfd. Erträge – lfd. Ausgaben) | 726.504 | 283 | 34 | 13,7% der lfd. Erträge |

| | | | |
|---|----------------|-----------|-----------|
| Schulden gesamt | 1.480.157 | 577 | 50 |
| Schulden für den öffentlichen Haushalt | 102.236 | 40 | 58 |
| Schulden für marktbestimmte Betriebe | 1.377.921 | 537 | 83 |

Haftungen: 61.281

| | | | | | |
|---|---------------|-----------|-----------|-------------|-------------------------|
| Schuldendienst gesamt | 182.336 | 71 | 68 | 3,4% | der lfd. Erträge |
| SD für den öffentlichen Haushalt | 36.508 | 14 | 70 | 0,7% | der lfd. Erträge |
| SD für marktbestimmte Betriebe | 145.828 | 57 | 89 | 2,7% | der lfd. Erträge |
| Leasing- Miet- und sonst. Refinanzierung 3) | 474.439 | 185 | 167 | 8,9% | der lfd. Erträge |

| | | | | | |
|--|------------------|--------------|------------|--------------|------------------|
| Refinanzierungsaufwand gesamt | 656.774 | 256 | 140 | 12,3% | der lfd. Erträge |
| Personalkosten | 1.172.266 | 457 | 93 | 22,0% | der lfd. Erträge |
| laufende Transferleistungen *) | 1.340.654 | 523 | 162 | 25,2% | der lfd. Erträge |
| Bezüge der gewählten Organe | 106.804 | 42 | 35 | 2,0% | der lfd. Erträge |
| Verwaltungs- und Betriebsaufwand-ohne 2, 3 mit 4 | 995.556 | 388 | 99 | 18,7% | der lfd. Erträge |
| Instandhaltungen | 329.726 | 129 | 130 | 6,2% | der lfd. Erträge |
| laufende Ausgaben | 4.601.780 | 1.794 | 144 | 86,5% | der lfd. Erträge |

| | | | | | |
|---------------------------------------|---------|-----|--|------|------------------|
| *) davon Landesumlage | 270.970 | 106 | | 5,1% | der lfd. Erträge |
| *) davon Sozialleistungen an das Land | 529.321 | 206 | | 9,9% | der lfd. Erträge |

| | | | |
|--|----------------|---|----|
| Kassenbestand per 31.12.2015 | 890.785 | 347 | 86 |
| offene Forderungen | 284.891 | (schließliche Reste des OH, des AOH und der DL) | |
| offene Verbindlichkeiten (inkl. Rücklagen) | 187.590 | | |

Rundungsdifferenzen sind möglich

Rang # = Platzierung nach Pro-Kopf-Werten innerhalb der bgld. Gemeinden

Gemeinde: Stinatz

Gemeindestatus: Marktgemeinde

PLZ: 7552 GKZ: 10415 Einwohner laut Registerzählung 2013: 1.373

politischer Bezirk: Güssing

| | EURO | | EURO |
|--|------------------|--|------------------|
| Gesamteinnahmen ¹⁾ | 1.845.300 | Gesamtausgaben ¹⁾ | 1.742.521 |
| ¹⁾ ohne Zuführungen und Investitions- und Tilgungszuschüsse | | ¹⁾ ohne Zuführungen und Investitions- und Tilgungszuschüsse | |
| Davon Erträge: | | Davon Aufwendungen: | |
| Steuern und Abgaben | 118.621 | Personalkosten | 408.712 |
| Abgabenertragsanteile | 1.010.779 | Bezüge der gewählten Organe | 60.371 |
| Gebühren | 181.380 | Verwaltungs- und Betriebsaufwand-ohne 2 | 371.662 |
| Transferzahlungen | 8.796 | Zinsen für Finanzschulden | 5.864 |
| Bedarfs- und Finanzzuweisungen lfd. | 299.898 | Transferzahlungen | 382.169 |
| Sonstige laufende Erträge | 112.194 | Sonstige laufende Aufwendungen 4) | 0 |
| Laufende Erträge | 1.731.669 | Laufende Aufwendungen | 1.228.778 |
| Einmalige Erträge | 3.871 | Instandhaltungen 2) | 78.977 |
| Kapitaltransfer | 0 | Kapitaltransfer und sonstige einmalige | 84.338 |
| Gesamterträge | 1.735.539 | Gesamtaufwendungen | 1.392.094 |
| Davon Transaktionen: | | Davon Transaktionen: | |
| Veräußerungen von Vermögen | 0 | Erwerb von Vermögen | 280.574 |
| Darlehensaufnahmen | 0 | Rückzahlung von Finanzschulden | 69.831 |
| Rücklagenentnahmen | 0 | Rücklagenzuführungen | 22 |
| Vorjahresüberschuss | 109.761 | Vorjahresabgang | 0 |
| Vermögens- und Finanztransaktionen | 109.761 | Vermögens- und Finanztransaktionen | 350.427 |

| | EURO | Pro-Kopf | Rang # | |
|--|----------------|------------|-----------|------------------------|
| Gebarungsergebnis | 102.779 | 75 | 135 | |
| Jahresergebnis | -6.982 | -5 | 95 | |
| Finanzierungssaldo (Maastricht-Ergebnis) | 72.185 | 53 | 71 | 0 |
| Finanzspitze (= lfd. Erträge – lfd. Ausgaben) | 357.953 | 261 | 41 | 20,7% der lfd. Erträge |

| | | | |
|---|----------------|------------|-----------|
| Schulden gesamt | 439.679 | 320 | 27 |
| Schulden für den öffentlichen Haushalt | 299.070 | 218 | 97 |
| Schulden für marktbestimmte Betriebe | 140.609 | 102 | 28 |

Haftungen: 262.817

| | | | | | |
|---|---------------|-----------|------------|-------------|-------------------------|
| Schuldendienst gesamt | 75.695 | 55 | 46 | 4,4% | der lfd. Erträge |
| SD für den öffentlichen Haushalt | 49.312 | 36 | 114 | 2,8% | der lfd. Erträge |
| SD für marktbestimmte Betriebe | 26.383 | 19 | 34 | 1,5% | der lfd. Erträge |
| Leasing- Miet- und sonst. Refinanzierung 3) | 62.917 | 46 | 100 | 3,6% | der lfd. Erträge |

| | | | | | |
|--|------------------|--------------|-----------|--------------|------------------|
| Refinanzierungsaufwand gesamt | 138.611 | 101 | 50 | 8,0% | der lfd. Erträge |
| Personalkosten | 408.712 | 298 | 20 | 23,6% | der lfd. Erträge |
| laufende Transferleistungen *) | 382.169 | 278 | 80 | 22,1% | der lfd. Erträge |
| Bezüge der gewählten Organe | 60.371 | 44 | 42 | 3,5% | der lfd. Erträge |
| Verwaltungs- und Betriebsaufwand-ohne 2, 3 mit 4 | 308.746 | 225 | 3 | 17,8% | der lfd. Erträge |
| Instandhaltungen | 78.977 | 58 | 57 | 4,6% | der lfd. Erträge |
| laufende Ausgaben | 1.377.586 | 1.003 | 2 | 79,6% | der lfd. Erträge |

| | | | | | |
|---------------------------------------|---------|-----|--|-------|------------------|
| *) davon Landesumlage | 32.831 | 24 | | 1,9% | der lfd. Erträge |
| *) davon Sozialleistungen an das Land | 196.809 | 143 | | 11,4% | der lfd. Erträge |

| | | | |
|--|----------------|---|-----|
| Kassenbestand per 31.12.2015 | 117.626 | 86 | 143 |
| offene Forderungen | 41.659 | (schließliche Reste des OH, des AOH und der DL) | |
| offene Verbindlichkeiten (inkl. Rücklagen) | 56.505 | | |

Rundungsdifferenzen sind möglich

Rang # = Platzierung nach Pro-Kopf-Werten innerhalb der bgld. Gemeinden

Gemeinde: Strem

Gemeindestatus: Marktgemeinde

PLZ: 7522 GKZ: 10416 Einwohner laut Registerzählung 2013: 923

politischer Bezirk: Güssing

| | EURO | | EURO |
|--|------------------|--|------------------|
| Gesamteinnahmen ¹⁾ | 1.925.897 | Gesamtausgaben ¹⁾ | 1.906.652 |
| ¹⁾ ohne Zuführungen und Investitions- und Tilgungszuschüsse | | ¹⁾ ohne Zuführungen und Investitions- und Tilgungszuschüsse | |
| Davon Erträge: | | Davon Aufwendungen: | |
| Steuern und Abgaben | 106.209 | Personalkosten | 304.465 |
| Abgabenertragsanteile | 681.992 | Bezüge der gewählten Organe | 58.790 |
| Gebühren | 173.191 | Verwaltungs- und Betriebsaufwand-ohne 2 | 347.249 |
| Transferzahlungen | -69.141 | Zinsen für Finanzschulden | 54.427 |
| Bedarfs- und Finanzzuweisungen lfd. | 332.787 | Transferzahlungen | 299.686 |
| Sonstige laufende Erträge | 331.557 | Sonstige laufende Aufwendungen 4) | 0 |
| Laufende Erträge | 1.556.594 | Laufende Aufwendungen | 1.064.618 |
| Einmalige Erträge | 2.449 | Instandhaltungen 2) | 44.420 |
| Kapitaltransfer | 291.587 | Kapitaltransfer und sonstige einmalige | 177.421 |
| Gesamterträge | 1.850.630 | Gesamtaufwendungen | 1.286.458 |
| Davon Transaktionen: | | Davon Transaktionen: | |
| Veräußerungen von Vermögen | 18.150 | Erwerb von Vermögen | 254.028 |
| Darlehensaufnahmen | 0 | Rückzahlung von Finanzschulden | 342.045 |
| Rücklagenentnahmen | 26.005 | Rücklagenzuführungen | 24.121 |
| Vorjahresüberschuss | 31.112 | Vorjahresabgang | 0 |
| Vermögens- und Finanztransaktionen | 75.267 | Vermögens- und Finanztransaktionen | 620.194 |

| | EURO | Pro-Kopf | Rang # | |
|--|----------------|------------|------------|-----------------------|
| Gebarungsergebnis | 19.245 | 21 | 153 | |
| Jahresergebnis | -11.867 | -13 | 101 | vorz. Tilgung |
| Finanzierungssaldo (Maastricht-Ergebnis) | 125.661 | 136 | 34 | 48.766 |
| Finanzspitze (= lfd. Erträge – lfd. Ausgaben) | 107.961 | 117 | 103 | 6,9% der lfd. Erträge |

| | EURO | Pro-Kopf | Rang # |
|---|----------------|------------|------------|
| Schulden gesamt | 5.821.955 | 6.308 | 171 |
| Schulden für den öffentlichen Haushalt | 304.654 | 330 | 114 |
| Schulden für marktbestimmte Betriebe | 5.517.301 | 5.978 | 171 |

Haftungen: 329.359

| | EURO | Pro-Kopf | Rang # | Anteil | Erträge |
|---|---------------|-----------|------------|-------------|-------------------------|
| Schuldendienst gesamt | 396.472 | 430 | 170 | 25,5% | der lfd. Erträge |
| SD für den öffentlichen Haushalt | 71.347 | 77 | 151 | 4,6% | der lfd. Erträge |
| SD für marktbestimmte Betriebe | 325.125 | 352 | 170 | 20,9% | der lfd. Erträge |
| Leasing- Miet- und sonst. Refinanzierung 3) | 60.851 | 66 | 119 | 3,9% | der lfd. Erträge |

| | EURO | Pro-Kopf | Rang # | Anteil | Erträge |
|--|------------------|--------------|------------|--------------|-------------------------|
| Refinanzierungsaufwand gesamt | 457.323 | 495 | 170 | 29,4% | der lfd. Erträge |
| Personalkosten | 304.465 | 330 | 24 | 19,6% | der lfd. Erträge |
| laufende Transferleistungen *) | 299.686 | 325 | 116 | 19,3% | der lfd. Erträge |
| Bezüge der gewählten Organe | 58.790 | 64 | 112 | 3,8% | der lfd. Erträge |
| Verwaltungs- und Betriebsaufwand-ohne 2, 3 mit 4 | 286.398 | 310 | 42 | 18,4% | der lfd. Erträge |
| Instandhaltungen | 44.420 | 48 | 43 | 2,9% | der lfd. Erträge |
| laufende Ausgaben | 1.451.083 | 1.572 | 119 | 93,2% | der lfd. Erträge |

| | | | | | |
|---------------------------------------|---------|-----|--|------|------------------|
| *) davon Landesumlage | 27.222 | 29 | | 1,7% | der lfd. Erträge |
| *) davon Sozialleistungen an das Land | 135.674 | 147 | | 8,7% | der lfd. Erträge |

| | EURO | Pro-Kopf | Rang # |
|--|----------------|---|--------|
| Kassenbestand per 31.12.2015 | 392.159 | 425 | 72 |
| offene Forderungen | 110.193 | (schließliche Reste des OH, des AOH und der DL) | |
| offene Verbindlichkeiten (inkl. Rücklagen) | 483.107 | | |

Rundungsdifferenzen sind möglich

Rang # = Platzierung nach Pro-Kopf-Werten innerhalb der bgld. Gemeinden

Gemeinde: Tobaj

Gemeindestatus: Gemeinde

PLZ: 7544 GKZ: 10417 Einwohner laut Registerzählung 2013: 1.427

politischer Bezirk: Güssing

| | EURO | | EURO |
|--|------------------|--|------------------|
| Gesamteinnahmen ¹⁾ | 2.411.375 | Gesamtausgaben ¹⁾ | 2.390.284 |
| ¹⁾ ohne Zuführungen und Investitions- und Tilgungszuschüsse | | ¹⁾ ohne Zuführungen und Investitions- und Tilgungszuschüsse | |
| Davon Erträge: | | Davon Aufwendungen: | |
| Steuern und Abgaben | 223.434 | Personalkosten | 375.935 |
| Abgabenertragsanteile | 1.046.531 | Bezüge der gewählten Organe | 78.865 |
| Gebühren | 189.990 | Verwaltungs- und Betriebsaufwand-ohne 2 | 729.671 |
| Transferzahlungen | 20.291 | Zinsen für Finanzschulden | 20.591 |
| Bedarfs- und Finanzzuweisungen lfd. | 339.284 | Transferzahlungen | 412.000 |
| Sonstige laufende Erträge | 100.599 | Sonstige laufende Aufwendungen 4) | 0 |
| Laufende Erträge | 1.920.129 | Laufende Aufwendungen | 1.617.063 |
| Einmalige Erträge | 29.328 | Instandhaltungen 2) | 27.530 |
| Kapitaltransfer | 254.850 | Kapitaltransfer und sonstige einmalige | 61.788 |
| Gesamterträge | 2.204.307 | Gesamtaufwendungen | 1.706.381 |
| Davon Transaktionen: | | Davon Transaktionen: | |
| Veräußerungen von Vermögen | 0 | Erwerb von Vermögen | 547.173 |
| Darlehensaufnahmen | 169.210 | Rückzahlung von Finanzschulden | 136.730 |
| Rücklagenentnahmen | 0 | Rücklagenzuführungen | 0 |
| Vorjahresüberschuss | 37.858 | Vorjahresabgang | 0 |
| Vermögens- und Finanztransaktionen | 207.068 | Vermögens- und Finanztransaktionen | 683.903 |

| | EURO | Pro-Kopf | Rang # | |
|--|-----------------|------------|------------|-----------------------|
| Gebarungsergebnis | 21.090 | 15 | 155 | |
| Jahresergebnis | -16.768 | -12 | 100 | |
| Finanzierungssaldo (Maastricht-Ergebnis) | -116.412 | -82 | 132 | 0 |
| Finanzspitze (= lfd. Erträge – lfd. Ausgaben) | 168.134 | 118 | 102 | 8,8% der lfd. Erträge |

| | | | |
|---|----------------|------------|------------|
| Schulden gesamt | 1.548.495 | 1.085 | 103 |
| Schulden für den öffentlichen Haushalt | 412.765 | 289 | 109 |
| Schulden für marktbestimmte Betriebe | 1.135.730 | 796 | 114 |

Haftungen: 1.001.664

| | | | | | |
|---|---------------|-----------|-----------|-------------|-------------------------|
| Schuldendienst gesamt | 157.322 | 110 | 102 | 8,2% | der lfd. Erträge |
| SD für den öffentlichen Haushalt | 15.667 | 11 | 66 | 0,8% | der lfd. Erträge |
| SD für marktbestimmte Betriebe | 141.655 | 99 | 127 | 7,4% | der lfd. Erträge |
| Leasing- Miet- und sonst. Refinanzierung 3) | 60.938 | 43 | 95 | 3,2% | der lfd. Erträge |

| | | | | | |
|--|------------------|--------------|-----------|--------------|------------------|
| Refinanzierungsaufwand gesamt | 218.260 | 153 | 91 | 11,4% | der lfd. Erträge |
| Personalkosten | 375.935 | 263 | 9 | 19,6% | der lfd. Erträge |
| laufende Transferleistungen *) | 412.000 | 289 | 85 | 21,5% | der lfd. Erträge |
| Bezüge der gewählten Organe | 78.865 | 55 | 88 | 4,1% | der lfd. Erträge |
| Verwaltungs- und Betriebsaufwand-ohne 2, 3 mit 4 | 668.733 | 469 | 137 | 34,8% | der lfd. Erträge |
| Instandhaltungen | 27.530 | 19 | 6 | 1,4% | der lfd. Erträge |
| laufende Ausgaben | 1.781.323 | 1.248 | 38 | 92,8% | der lfd. Erträge |

| | | | | | |
|---------------------------------------|---------|-----|--|-------|------------------|
| *) davon Landesumlage | 54.591 | 38 | | 2,8% | der lfd. Erträge |
| *) davon Sozialleistungen an das Land | 215.148 | 151 | | 11,2% | der lfd. Erträge |

| | | | |
|--|----------------|---|-----|
| Kassenbestand per 31.12.2015 | -83.970 | -59 | 164 |
| offene Forderungen | 123.852 | (schließliche Reste des OH, des AOH und der DL) | |
| offene Verbindlichkeiten (inkl. Rücklagen) | 18.791 | | |

Rundungsdifferenzen sind möglich

Rang # = Platzierung nach Pro-Kopf-Werten innerhalb der bgld. Gemeinden

Gemeinde: Tschanigraben

Gemeindestatus: Gemeinde

PLZ: 7540 GKZ: 10423 Einwohner laut Registerzählung 2013: 63

politischer Bezirk: Güssing

| | EURO | | EURO |
|--|----------------|--|----------------|
| Gesamteinnahmen ¹⁾ | 690.345 | Gesamtausgaben ¹⁾ | 231.884 |
| ¹⁾ ohne Zuführungen und Investitions- und Tilgungszuschüsse | | ¹⁾ ohne Zuführungen und Investitions- und Tilgungszuschüsse | |
| Davon Erträge: | | Davon Aufwendungen: | |
| Steuern und Abgaben | 5.313 | Personalkosten | 3.303 |
| Abgabenertragsanteile | 45.965 | Bezüge der gewählten Organe | 41.774 |
| Gebühren | 11.469 | Verwaltungs- und Betriebsaufwand-ohne 2 | 110.258 |
| Transferzahlungen | 5.021 | Zinsen für Finanzschulden | 0 |
| Bedarfs- und Finanzzuweisungen lfd. | 152.498 | Transferzahlungen | 19.086 |
| Sonstige laufende Erträge | 3.866 | Sonstige laufende Aufwendungen 4) | 0 |
| Laufende Erträge | 224.132 | Laufende Aufwendungen | 174.420 |
| Einmalige Erträge | 0 | Instandhaltungen 2) | 57.158 |
| Kapitaltransfer | 0 | Kapitaltransfer und sonstige einmalige | 0 |
| Gesamterträge | 224.132 | Gesamtaufwendungen | 231.578 |
| Davon Transaktionen: | | Davon Transaktionen: | |
| Veräußerungen von Vermögen | 0 | Erwerb von Vermögen | 306 |
| Darlehensaufnahmen | 0 | Rückzahlung von Finanzschulden | 0 |
| Rücklagenentnahmen | 0 | Rücklagenzuführungen | 0 |
| Vorjahresüberschuss | 466.213 | Vorjahresabgang | 0 |
| Vermögens- und Finanztransaktionen | 466.213 | Vermögens- und Finanztransaktionen | 306 |

| | EURO | Pro-Kopf | Rang # | |
|--|---------------|-------------|------------|------------------------|
| Gebarungsergebnis | 458.461 | 7.277 | 1 | |
| Jahresergebnis | -7.752 | -123 | 147 | |
| Finanzierungssaldo (Maastricht-Ergebnis) | -7.752 | -123 | 145 | 0 |
| Finanzspitze (= lfd. Erträge – lfd. Ausgaben) | -7.446 | -118 | 166 | -3,3% der lfd. Erträge |

| | | | |
|---|----------|----------|----------|
| Schulden gesamt | 0 | 0 | 1 |
| Schulden für den öffentlichen Haushalt | 0 | 0 | 1 |
| Schulden für marktbestimmte Betriebe | 0 | 0 | 1 |

Haftungen: 22.378

| | | | | | |
|---|----------|----------|----------|-------------|-------------------------|
| Schuldendienst gesamt | 0 | 0 | 1 | 0,0% | der lfd. Erträge |
| SD für den öffentlichen Haushalt | 0 | 0 | 1 | 0,0% | der lfd. Erträge |
| SD für marktbestimmte Betriebe | 0 | 0 | 1 | 0,0% | der lfd. Erträge |
| Leasing- Miet- und sonst. Refinanzierung 3) | 0 | 0 | 1 | 0,0% | der lfd. Erträge |

| | | | | | |
|--|----------------|--------------|------------|--------------|------------------|
| Refinanzierungsaufwand gesamt | 0 | 0 | 1 | 0,0% | der lfd. Erträge |
| Personalkosten | 3.303 | 52 | 1 | 1,5% | der lfd. Erträge |
| laufende Transferleistungen *) | 19.086 | 303 | 105 | 8,5% | der lfd. Erträge |
| Bezüge der gewählten Organe | 41.774 | 663 | 171 | 18,6% | der lfd. Erträge |
| Verwaltungs- und Betriebsaufwand-ohne 2, 3 mit 4 | 110.258 | 1.750 | 171 | 49,2% | der lfd. Erträge |
| Instandhaltungen | 57.158 | 907 | 171 | 25,5% | der lfd. Erträge |
| laufende Ausgaben | 231.578 | 3.676 | 171 | 103,3 | der lfd. Erträge |

| | | | | | |
|---------------------------------------|-------|-----|--|------|------------------|
| *) davon Landesumlage | 1.146 | 18 | | 0,5% | der lfd. Erträge |
| *) davon Sozialleistungen an das Land | 9.420 | 150 | | 4,2% | der lfd. Erträge |

| | | | |
|--|----------------|---|---|
| Kassenbestand per 31.12.2015 | 460.312 | 7.307 | 1 |
| offene Forderungen | 5.582 | (schließliche Reste des OH, des AOH und der DL) | |
| offene Verbindlichkeiten (inkl. Rücklagen) | 7.432 | | |

Rundungsdifferenzen sind möglich

Rang # = Platzierung nach Pro-Kopf-Werten innerhalb der bgld. Gemeinden

Gemeinde: Wörterberg

Gemeindestatus: Gemeinde

PLZ: 8293 GKZ: 10419 Einwohner laut Registerzählung 2013: 493

politischer Bezirk: Güssing

| | EURO | | EURO |
|--|----------------|--|----------------|
| Gesamteinnahmen ¹⁾ | 783.169 | Gesamtausgaben ¹⁾ | 768.863 |
| ¹⁾ ohne Zuführungen und Investitions- und Tilgungszuschüsse | | ¹⁾ ohne Zuführungen und Investitions- und Tilgungszuschüsse | |
| Davon Erträge: | | Davon Aufwendungen: | |
| Steuern und Abgaben | 30.218 | Personalkosten | 260.690 |
| Abgabenertragsanteile | 378.895 | Bezüge der gewählten Organe | 51.972 |
| Gebühren | 29.749 | Verwaltungs- und Betriebsaufwand-ohne 2 | 137.740 |
| Transferzahlungen | 2.632 | Zinsen für Finanzschulden | 10.622 |
| Bedarfs- und Finanzzuweisungen lfd. | 231.267 | Transferzahlungen | 116.953 |
| Sonstige laufende Erträge | 45.277 | Sonstige laufende Aufwendungen 4) | 0 |
| Laufende Erträge | 718.038 | Laufende Aufwendungen | 577.976 |
| Einmalige Erträge | 8.554 | Instandhaltungen 2) | 58.934 |
| Kapitaltransfer | 0 | Kapitaltransfer und sonstige einmalige | 3.518 |
| Gesamterträge | 726.591 | Gesamtaufwendungen | 640.429 |
| Davon Transaktionen: | | Davon Transaktionen: | |
| Veräußerungen von Vermögen | 0 | Erwerb von Vermögen | 84.192 |
| Darlehensaufnahmen | 0 | Rückzahlung von Finanzschulden | 44.242 |
| Rücklagenentnahmen | 0 | Rücklagenzuführungen | 0 |
| Vorjahresüberschuss | 56.578 | Vorjahresabgang | 0 |
| Vermögens- und Finanztransaktionen | 56.578 | Vermögens- und Finanztransaktionen | 128.434 |

| | EURO | Pro-Kopf | Rang # | |
|--|---------------|-----------|------------|-----------------------|
| Gebarungsergebnis | 14.307 | 29 | 151 | |
| Jahresergebnis | -42.271 | -86 | 138 | |
| Finanzierungssaldo (Maastricht-Ergebnis) | 1.971 | 4 | 107 | 0 |
| Finanzspitze (= lfd. Erträge – lfd. Ausgaben) | 45.438 | 92 | 125 | 6,3% der lfd. Erträge |

| | EURO | Pro-Kopf | Rang # |
|---|----------------|------------|------------|
| Schulden gesamt | 633.877 | 1.286 | 125 |
| Schulden für den öffentlichen Haushalt | 371.534 | 754 | 150 |
| Schulden für marktbestimmte Betriebe | 262.343 | 532 | 82 |

Haftungen: 81.076

| | EURO | Pro-Kopf | Rang # | |
|---|---------------|-----------|------------|------------------------------|
| Schuldendienst gesamt | 54.865 | 111 | 103 | 7,6% der lfd. Erträge |
| SD für den öffentlichen Haushalt | 33.601 | 68 | 147 | 4,7% der lfd. Erträge |
| SD für marktbestimmte Betriebe | 21.264 | 43 | 73 | 3,0% der lfd. Erträge |
| Leasing- Miet- und sonst. Refinanzierung 3) | 5.211 | 11 | 40 | 0,7% der lfd. Erträge |

| | EURO | Pro-Kopf | Rang # | |
|--|----------------|--------------|------------|-------------------------------|
| Refinanzierungsaufwand gesamt | 60.076 | 122 | 71 | 8,4% der lfd. Erträge |
| Personalkosten | 260.690 | 529 | 134 | 36,3% der lfd. Erträge |
| laufende Transferleistungen *) | 116.953 | 237 | 27 | 16,3% der lfd. Erträge |
| Bezüge der gewählten Organe | 51.972 | 105 | 160 | 7,2% der lfd. Erträge |
| Verwaltungs- und Betriebsaufwand-ohne 2, 3 mit 4 | 132.528 | 269 | 17 | 18,5% der lfd. Erträge |
| Instandhaltungen | 58.934 | 120 | 118 | 8,2% der lfd. Erträge |
| laufende Ausgaben | 681.153 | 1.382 | 71 | 94,9% der lfd. Erträge |

| | | | | | |
|---------------------------------------|--------|-----|--|-------|------------------|
| *) davon Landesumlage | 8.381 | 17 | | 1,2% | der lfd. Erträge |
| *) davon Sozialleistungen an das Land | 71.823 | 146 | | 10,0% | der lfd. Erträge |

| | | | | |
|--|--------------|---|-----|--|
| Kassenbestand per 31.12.2015 | 5.867 | 12 | 159 | |
| offene Forderungen | 28.703 | (schließliche Reste des OH, des AOH und der DL) | | |
| offene Verbindlichkeiten (inkl. Rücklagen) | 20.264 | | | |

Rundungsdifferenzen sind möglich

Rang # = Platzierung nach Pro-Kopf-Werten innerhalb der bgld. Gemeinden

**DATENBLÄTTER
BEZIRK
JENNERSDORF**

Bezirk Jennersdorf

Gemeindestatus:

PLZ: GKZ:

Einwohner laut Registerzählung 2013: 17.410

politischer Bezirk:

| | EURO | | EURO |
|--|-------------------|--|-------------------|
| Gesamteinnahmen ¹⁾ | 40.441.354 | Gesamtausgaben ¹⁾ | 34.308.110 |
| ¹⁾ ohne Zuführungen und Investitions- und Tilgungszuschüsse | | ¹⁾ ohne Zuführungen und Investitions- und Tilgungszuschüsse | |
| Davon Erträge: | | Davon Aufwendungen: | |
| Steuern und Abgaben | 4.684.112 | Personalkosten | 8.168.670 |
| Abgabenertragsanteile | 12.735.710 | Bezüge der gewählten Organe | 909.843 |
| Gebühren | 3.934.737 | Verwaltungs- und Betriebsaufwand-ohne 2 | 8.467.868 |
| Transferzahlungen | 1.413.576 | Zinsen für Finanzschulden | 630.840 |
| Bedarfs- und Finanzzuweisungen lfd. | 4.260.497 | Transferzahlungen | 5.464.216 |
| Sonstige laufende Erträge | 3.589.894 | Sonstige laufende Aufwendungen 4) | 0 |
| Laufende Erträge | 30.618.525 | Laufende Aufwendungen | 23.641.436 |
| Einmalige Erträge | 639.532 | Instandhaltungen 2) | 1.619.049 |
| Kapitaltransfer | 781.157 | Kapitaltransfer und sonstige einmalige | 392.297 |
| Gesamterträge | 32.039.214 | Gesamtaufwendungen | 25.652.783 |
| Davon Transaktionen: | | Davon Transaktionen: | |
| Veräußerungen von Vermögen | 331.667 | Erwerb von Vermögen | 4.877.768 |
| Darlehensaufnahmen | 2.509.614 | Rückzahlung von Finanzschulden | 3.285.814 |
| Rücklagenentnahmen | 5.965 | Rücklagenzuführungen | 130.020 |
| Vorjahresüberschuss | 5.554.895 | Vorjahresabgang | 361.726 |
| Vermögens- und Finanztransaktionen | 8.402.140 | Vermögens- und Finanztransaktionen | 8.655.327 |

| | EURO | Pro-Kopf | Rang # | |
|--|------------------|------------|--------|-----------------------|
| Gebarungsergebnis | 6.133.244 | 352 | | |
| Jahresergebnis | 940.075 | 54 | | vorz. Tilgung |
| Finanzierungssaldo (Maastricht-Ergebnis) | -901.996 | -52 | | 15.676 |
| Finanzspitze (= lfd. Erträge – lfd. Ausgaben) | 2.711.758 | 156 | | 8,9% der lfd. Erträge |

| | | | |
|---|------------------|------------|--|
| Schulden gesamt | 39.211.075 | 2.252 | |
| Schulden für den öffentlichen Haushalt | 7.040.200 | 404 | |
| Schulden für marktbestimmte Betriebe | 32.170.874 | 1.848 | |

Haftungen: 12.879.086

| | | | | | |
|---|----------------|-----------|--|-------------|-------------------------|
| Schuldendienst gesamt | 3.916.654 | 225 | | 12,8% | der lfd. Erträge |
| SD für den öffentlichen Haushalt | 365.242 | 21 | | 1,2% | der lfd. Erträge |
| SD für marktbestimmte Betriebe | 3.551.411 | 204 | | 11,6% | der lfd. Erträge |
| Leasing- Miet- und sonst. Refinanzierung 3) | 1.611.140 | 93 | | 5,3% | der lfd. Erträge |

| | | | | | |
|--|-------------------|--------------|--|--------------|-------------------------|
| Refinanzierungsaufwand gesamt | 5.527.794 | 318 | | 18,1% | der lfd. Erträge |
| Personalkosten | 8.168.670 | 469 | | 26,7% | der lfd. Erträge |
| laufende Transferleistungen *) | 5.464.216 | 314 | | 17,8% | der lfd. Erträge |
| Bezüge der gewählten Organe | 909.843 | 52 | | 3,0% | der lfd. Erträge |
| Verwaltungs- und Betriebsaufwand-ohne 2, 3 mit 4 | 6.856.728 | 394 | | 22,4% | der lfd. Erträge |
| Instandhaltungen | 1.619.049 | 93 | | 5,3% | der lfd. Erträge |
| laufende Ausgaben | 28.546.299 | 1.640 | | 93,2% | der lfd. Erträge |

| | | | | | |
|---------------------------------------|-----------|-----|--|------|------------------|
| *) davon Landesumlage | 975.501 | 56 | | 3,2% | der lfd. Erträge |
| *) davon Sozialleistungen an das Land | 2.961.199 | 170 | | 9,7% | der lfd. Erträge |

| | | | | | |
|--|------------------|---|--|--|--|
| Kassenbestand per 31.12.2015 | 5.415.690 | 311 | | | |
| offene Forderungen | 2.818.118 | (schließliche Reste des OH, des AOH und der DL) | | | |
| offene Verbindlichkeiten (inkl. Rücklagen) | 2.100.563 | | | | |

Rundungsdifferenzen sind möglich

Rang # = Platzierung nach Pro-Kopf-Werten innerhalb der bgld. Gemeinden

Gemeinde: Deutsch Kaltenbrunn

Gemeindestatus: Marktgemeinde

PLZ: 7572 GKZ: 10501 Einwohner laut Registerzählung 2013: 1.769

politischer Bezirk: Jennersdorf

| | EURO | | EURO |
|--|------------------|--|------------------|
| Gesamteinnahmen ¹⁾ | 2.995.305 | Gesamtausgaben ¹⁾ | 2.592.386 |
| ¹⁾ ohne Zuführungen und Investitions- und Tilgungszuschüsse | | ¹⁾ ohne Zuführungen und Investitions- und Tilgungszuschüsse | |
| Davon Erträge: | | Davon Aufwendungen: | |
| Steuern und Abgaben | 245.024 | Personalkosten | 628.803 |
| Abgabenertragsanteile | 1.290.856 | Bezüge der gewählten Organe | 86.042 |
| Gebühren | 184.557 | Verwaltungs- und Betriebsaufwand-ohne 2 | 589.700 |
| Transferzahlungen | 55.126 | Zinsen für Finanzschulden | 32.323 |
| Bedarfs- und Finanzzuweisungen lfd. | 298.327 | Transferzahlungen | 435.725 |
| Sonstige laufende Erträge | 103.713 | Sonstige laufende Aufwendungen 4) | 0 |
| Laufende Erträge | 2.177.603 | Laufende Aufwendungen | 1.772.593 |
| Einmalige Erträge | 70.966 | Instandhaltungen 2) | 177.799 |
| Kapitaltransfer | 63.305 | Kapitaltransfer und sonstige einmalige | 84.979 |
| Gesamterträge | 2.311.874 | Gesamtaufwendungen | 2.035.372 |
| Davon Transaktionen: | | Davon Transaktionen: | |
| Veräußerungen von Vermögen | 11.695 | Erwerb von Vermögen | 436.673 |
| Darlehensaufnahmen | 0 | Rückzahlung von Finanzschulden | 120.341 |
| Rücklagenentnahmen | 0 | Rücklagenzuführungen | 0 |
| Vorjahresüberschuss | 671.735 | Vorjahresabgang | 0 |
| Vermögens- und Finanztransaktionen | 683.430 | Vermögens- und Finanztransaktionen | 557.014 |

| | EURO | Pro-Kopf | Rang # | |
|--|-----------------|-------------|------------|-----------------------|
| Gebarungsergebnis | 402.919 | 228 | 89 | |
| Jahresergebnis | -268.816 | -152 | 157 | |
| Finanzierungssaldo (Maastricht-Ergebnis) | -207.290 | -117 | 143 | 0 |
| Finanzspitze (= lfd. Erträge – lfd. Ausgaben) | 177.836 | 101 | 117 | 8,2% der lfd. Erträge |

| | EURO | Pro-Kopf | Rang # |
|---|----------------|------------|------------|
| Schulden gesamt | 1.933.341 | 1.093 | 104 |
| Schulden für den öffentlichen Haushalt | 933.965 | 528 | 135 |
| Schulden für marktbestimmte Betriebe | 999.376 | 565 | 91 |

Haftungen: 316.659

| | EURO | Pro-Kopf | Rang # | | |
|---|---------------|-----------|------------|-------------|-------------------------|
| Schuldendienst gesamt | 152.665 | 86 | 80 | 7,0% | der lfd. Erträge |
| SD für den öffentlichen Haushalt | 71.885 | 41 | 122 | 3,3% | der lfd. Erträge |
| SD für marktbestimmte Betriebe | 80.780 | 46 | 79 | 3,7% | der lfd. Erträge |
| Leasing- Miet- und sonst. Refinanzierung 3) | 132.680 | 75 | 124 | 6,1% | der lfd. Erträge |

| | EURO | Pro-Kopf | Rang # | | |
|--|------------------|--------------|-----------|--------------|------------------|
| Refinanzierungsaufwand gesamt | 285.345 | 161 | 96 | 13,1% | der lfd. Erträge |
| Personalkosten | 628.803 | 355 | 31 | 28,9% | der lfd. Erträge |
| laufende Transferleistungen *) | 435.725 | 246 | 42 | 20,0% | der lfd. Erträge |
| Bezüge der gewählten Organe | 86.042 | 49 | 65 | 4,0% | der lfd. Erträge |
| Verwaltungs- und Betriebsaufwand-ohne 2, 3 mit 4 | 457.020 | 258 | 13 | 21,0% | der lfd. Erträge |
| Instandhaltungen | 177.799 | 101 | 96 | 8,2% | der lfd. Erträge |
| laufende Ausgaben | 2.070.734 | 1.171 | 19 | 95,1% | der lfd. Erträge |

| | | | | | |
|---------------------------------------|---------|-----|--|-------|------------------|
| *) davon Landesumlage | 53.054 | 30 | | 2,4% | der lfd. Erträge |
| *) davon Sozialleistungen an das Land | 259.868 | 147 | | 11,9% | der lfd. Erträge |

| | | | | | |
|--|----------------|---|-----|--|--|
| Kassenbestand per 31.12.2015 | 178.296 | 101 | 138 | | |
| offene Forderungen | 225.212 | (schließliche Reste des OH, des AOH und der DL) | | | |
| offene Verbindlichkeiten (inkl. Rücklagen) | 589 | | | | |

Rundungsdifferenzen sind möglich

Rang # = Platzierung nach Pro-Kopf-Werten innerhalb der bgld. Gemeinden

Gemeinde: Eltendorf

Gemeindestatus: Gemeinde

PLZ: 7562 GKZ: 10502 Einwohner laut Registerzählung 2013: 973

politischer Bezirk: Jennersdorf

| | EURO | | EURO |
|--|------------------|--|------------------|
| Gesamteinnahmen ¹⁾ | 2.050.098 | Gesamtausgaben ¹⁾ | 1.721.070 |
| ¹⁾ ohne Zuführungen und Investitions- und Tilgungszuschüsse | | ¹⁾ ohne Zuführungen und Investitions- und Tilgungszuschüsse | |
| Davon Erträge: | | Davon Aufwendungen: | |
| Steuern und Abgaben | 121.006 | Personalkosten | 376.180 |
| Abgabenertragsanteile | 713.618 | Bezüge der gewählten Organe | 57.342 |
| Gebühren | 137.139 | Verwaltungs- und Betriebsaufwand-ohne 2 | 447.286 |
| Transferzahlungen | 167.777 | Zinsen für Finanzschulden | 18.080 |
| Bedarfs- und Finanzzuweisungen lfd. | 275.557 | Transferzahlungen | 249.916 |
| Sonstige laufende Erträge | 121.932 | Sonstige laufende Aufwendungen 4) | 0 |
| Laufende Erträge | 1.537.028 | Laufende Aufwendungen | 1.148.803 |
| Einmalige Erträge | 5.903 | Instandhaltungen 2) | 129.379 |
| Kapitaltransfer | 85.325 | Kapitaltransfer und sonstige einmalige | 67.012 |
| Gesamterträge | 1.628.257 | Gesamtaufwendungen | 1.345.194 |
| Davon Transaktionen: | | Davon Transaktionen: | |
| Veräußerungen von Vermögen | 30.825 | Erwerb von Vermögen | 168.397 |
| Darlehensaufnahmen | 0 | Rückzahlung von Finanzschulden | 174.258 |
| Rücklagenentnahmen | 0 | Rücklagenzuführungen | 33.221 |
| Vorjahresüberschuss | 391.016 | Vorjahresabgang | 0 |
| Vermögens- und Finanztransaktionen | 421.841 | Vermögens- und Finanztransaktionen | 375.876 |

| | EURO | Pro-Kopf | Rang # | |
|--|----------------|------------|------------|-----------------------|
| Gebarungsergebnis | 329.027 | 338 | 64 | |
| Jahresergebnis | -61.989 | -64 | 130 | |
| Finanzierungssaldo (Maastricht-Ergebnis) | -54.722 | -56 | 127 | 0 |
| Finanzspitze (= lfd. Erträge – lfd. Ausgaben) | 90.492 | 93 | 124 | 5,9% der lfd. Erträge |

| | EURO | Pro-Kopf | Rang # |
|---|-----------|----------|----------|
| Schulden gesamt | 2.174.570 | 2.235 | 156 |
| Schulden für den öffentlichen Haushalt | 0 | 0 | 1 |
| Schulden für marktbestimmte Betriebe | 2.174.570 | 2.235 | 161 |

Haftungen: 1.304.870

| | EURO | Pro-Kopf | Rang # | | |
|---|----------|----------|----------|-------------|-------------------------|
| Schuldendienst gesamt | 192.338 | 198 | 144 | 12,5% | der lfd. Erträge |
| SD für den öffentlichen Haushalt | 0 | 0 | 1 | 0,0% | der lfd. Erträge |
| SD für marktbestimmte Betriebe | 192.338 | 198 | 157 | 12,5% | der lfd. Erträge |
| Leasing- Miet- und sonst. Refinanzierung 3) | 106.982 | 110 | 146 | 7,0% | der lfd. Erträge |

| | EURO | Pro-Kopf | Rang # | | |
|--|------------------|--------------|------------|--------------|------------------|
| Refinanzierungsaufwand gesamt | 299.320 | 308 | 155 | 19,5% | der lfd. Erträge |
| Personalkosten | 376.180 | 387 | 49 | 24,5% | der lfd. Erträge |
| laufende Transferleistungen *) | 249.916 | 257 | 57 | 16,3% | der lfd. Erträge |
| Bezüge der gewählten Organe | 57.342 | 59 | 101 | 3,7% | der lfd. Erträge |
| Verwaltungs- und Betriebsaufwand-ohne 2, 3 mit 4 | 340.303 | 350 | 74 | 22,1% | der lfd. Erträge |
| Instandhaltungen | 129.379 | 133 | 133 | 8,4% | der lfd. Erträge |
| laufende Ausgaben | 1.452.440 | 1.493 | 110 | 94,5% | der lfd. Erträge |

| | | | | | |
|---------------------------------------|---------|-----|--|------|------------------|
| *) davon Landesumlage | 28.998 | 30 | | 1,9% | der lfd. Erträge |
| *) davon Sozialleistungen an das Land | 141.141 | 145 | | 9,2% | der lfd. Erträge |

| | | | | |
|--|----------------|---|----|--|
| Kassenbestand per 31.12.2015 | 354.267 | 364 | 84 | |
| offene Forderungen | 63.983 | (schließliche Reste des OH, des AOH und der DL) | | |
| offene Verbindlichkeiten (inkl. Rücklagen) | 89.223 | | | |

Rundungsdifferenzen sind möglich

Rang # = Platzierung nach Pro-Kopf-Werten innerhalb der bgl. Gemeinden

Gemeinde: Heiligenkreuz im Lafnitztal

Gemeindestatus: Marktgemeinde

PLZ: 7561 GKZ: 10503 Einwohner laut Registerzählung 2013: 1.257

politischer Bezirk: Jennersdorf

| | EURO | | EURO |
|--|------------------|--|------------------|
| Gesamteinnahmen ¹⁾ | 6.372.672 | Gesamtausgaben ¹⁾ | 3.676.346 |
| ¹⁾ ohne Zuführungen und Investitions- und Tilgungszuschüsse | | ¹⁾ ohne Zuführungen und Investitions- und Tilgungszuschüsse | |
| Davon Erträge: | | Davon Aufwendungen: | |
| Steuern und Abgaben | 767.980 | Personalkosten | 612.996 |
| Abgabenertragsanteile | 883.076 | Bezüge der gewählten Organe | 69.842 |
| Gebühren | 380.468 | Verwaltungs- und Betriebsaufwand-ohne 2 | 873.133 |
| Transferzahlungen | 221.342 | Zinsen für Finanzschulden | 46.844 |
| Bedarfs- und Finanzzuweisungen lfd. | 463.276 | Transferzahlungen | 544.075 |
| Sonstige laufende Erträge | 313.604 | Sonstige laufende Aufwendungen 4) | 0 |
| Laufende Erträge | 3.029.745 | Laufende Aufwendungen | 2.146.890 |
| Einmalige Erträge | 13.824 | Instandhaltungen 2) | 93.066 |
| Kapitaltransfer | 58.114 | Kapitaltransfer und sonstige einmalige | 1.423 |
| Gesamterträge | 3.101.683 | Gesamtaufwendungen | 2.241.379 |
| Davon Transaktionen: | | Davon Transaktionen: | |
| Veräußerungen von Vermögen | 18.505 | Erwerb von Vermögen | 1.055.977 |
| Darlehensaufnahmen | 1.500.000 | Rückzahlung von Finanzschulden | 360.972 |
| Rücklagenentnahmen | 5.965 | Rücklagenzuführungen | 18.017 |
| Vorjahresüberschuss | 1.746.519 | Vorjahresabgang | 0 |
| Vermögens- und Finanztransaktionen | 3.270.989 | Vermögens- und Finanztransaktionen | 1.434.967 |

| | EURO | Pro-Kopf | Rang # | |
|--|-----------------|-------------|------------|------------------------|
| Gebarungsergebnis | 2.696.326 | 2.145 | 3 | |
| Jahresergebnis | 949.807 | 756 | 2 | |
| Finanzierungssaldo (Maastricht-Ergebnis) | -479.088 | -381 | 164 | 0 |
| Finanzspitze (= lfd. Erträge – lfd. Ausgaben) | 442.642 | 352 | 16 | 14,6% der lfd. Erträge |

| | EURO | Pro-Kopf | Rang # |
|---|------------------|--------------|------------|
| Schulden gesamt | 7.101.622 | 5.650 | 170 |
| Schulden für den öffentlichen Haushalt | 2.559.602 | 2.036 | 171 |
| Schulden für marktbestimmte Betriebe | 4.542.019 | 3.613 | 169 |

Haftungen: 2.283.418

| | EURO | Pro-Kopf | Rang # | | |
|---|---------------|-----------|------------|-------------|-------------------------|
| Schuldendienst gesamt | 407.815 | 324 | 164 | 13,5% | der lfd. Erträge |
| SD für den öffentlichen Haushalt | 67.653 | 54 | 138 | 2,2% | der lfd. Erträge |
| SD für marktbestimmte Betriebe | 340.163 | 271 | 164 | 11,2% | der lfd. Erträge |
| Leasing- Miet- und sonst. Refinanzierung 3) | 137.538 | 109 | 145 | 4,5% | der lfd. Erträge |

| | EURO | Pro-Kopf | Rang # | | |
|--|------------------|--------------|------------|--------------|------------------|
| Refinanzierungsaufwand gesamt | 545.353 | 434 | 165 | 18,0% | der lfd. Erträge |
| Personalkosten | 612.996 | 488 | 111 | 20,2% | der lfd. Erträge |
| laufende Transferleistungen *) | 544.075 | 433 | 152 | 18,0% | der lfd. Erträge |
| Bezüge der gewählten Organe | 69.842 | 56 | 89 | 2,3% | der lfd. Erträge |
| Verwaltungs- und Betriebsaufwand-ohne 2, 3 mit 4 | 735.595 | 585 | 160 | 24,3% | der lfd. Erträge |
| Instandhaltungen | 93.066 | 74 | 73 | 3,1% | der lfd. Erträge |
| laufende Ausgaben | 2.600.928 | 2.069 | 159 | 85,8% | der lfd. Erträge |

| | | | | | |
|---------------------------------------|---------|-----|--|------|------------------|
| *) davon Landesumlage | 162.729 | 129 | | 5,4% | der lfd. Erträge |
| *) davon Sozialleistungen an das Land | 293.084 | 233 | | 9,7% | der lfd. Erträge |

| | EURO | Pro-Kopf | Rang # |
|--|------------------|---|--------|
| Kassenbestand per 31.12.2015 | 2.641.370 | 2.101 | 3 |
| offene Forderungen | 239.427 | (schließliche Reste des OH, des AOH und der DL) | |
| offene Verbindlichkeiten (inkl. Rücklagen) | 184.471 | | |

Rundungsdifferenzen sind möglich

Rang # = Platzierung nach Pro-Kopf-Werten innerhalb der bgld. Gemeinden

Gemeinde: Jennersdorf

Gemeindestatus: Stadtgemeinde

PLZ: 8380 GKZ: 10504 Einwohner laut Registerzählung 2013: 4.135

politischer Bezirk: Jennersdorf

| | EURO | | EURO |
|--|-------------------|--|------------------|
| Gesamteinnahmen ¹⁾ | 10.441.925 | Gesamtausgaben ¹⁾ | 9.069.688 |
| ¹⁾ ohne Zuführungen und Investitions- und Tilgungszuschüsse | | ¹⁾ ohne Zuführungen und Investitions- und Tilgungszuschüsse | |
| Davon Erträge: | | Davon Aufwendungen: | |
| Steuern und Abgaben | 2.037.149 | Personalkosten | 2.369.663 |
| Abgabenertragsanteile | 2.991.675 | Bezüge der gewählten Organe | 129.435 |
| Gebühren | 1.579.789 | Verwaltungs- und Betriebsaufwand-ohne 2 | 1.988.887 |
| Transferzahlungen | 454.360 | Zinsen für Finanzschulden | 313.859 |
| Bedarfs- und Finanzzuweisungen lfd. | 605.524 | Transferzahlungen | 1.755.565 |
| Sonstige laufende Erträge | 782.118 | Sonstige laufende Aufwendungen 4) | 0 |
| Laufende Erträge | 8.450.614 | Laufende Aufwendungen | 6.557.409 |
| Einmalige Erträge | 16.298 | Instandhaltungen 2) | 397.626 |
| Kapitaltransfer | 30.916 | Kapitaltransfer und sonstige einmalige | 34.163 |
| Gesamterträge | 8.497.828 | Gesamtaufwendungen | 6.989.198 |
| Davon Transaktionen: | | Davon Transaktionen: | |
| Veräußerungen von Vermögen | 219.761 | Erwerb von Vermögen | 640.828 |
| Darlehensaufnahmen | 525.000 | Rückzahlung von Finanzschulden | 1.077.937 |
| Rücklagenentnahmen | 0 | Rücklagenzuführungen | 0 |
| Vorjahresüberschuss | 1.199.336 | Vorjahresabgang | 361.726 |
| Vermögens- und Finanztransaktionen | 1.944.097 | Vermögens- und Finanztransaktionen | 2.080.490 |

| | EURO | Pro-Kopf | Rang # | |
|--|----------------|------------|------------|-----------------------|
| Gebarungsergebnis | 1.372.236 | 332 | 67 | |
| Jahresergebnis | 534.626 | 129 | 27 | |
| Finanzierungssaldo (Maastricht-Ergebnis) | 153.296 | 37 | 82 | 0 |
| Finanzspitze (= lfd. Erträge – lfd. Ausgaben) | 433.940 | 105 | 109 | 5,1% der lfd. Erträge |

| | EURO | Pro-Kopf | Rang # |
|---|------------------|------------|------------|
| Schulden gesamt | 14.212.206 | 3.437 | 167 |
| Schulden für den öffentlichen Haushalt | 1.072.387 | 259 | 103 |
| Schulden für marktbestimmte Betriebe | 13.139.818 | 3.178 | 168 |

Haftungen: 5.062.149

| | EURO | Pro-Kopf | Rang # | | |
|---|---------------|----------|-----------|-------------|-------------------------|
| Schuldendienst gesamt | 1.391.796 | 337 | 167 | 16,5% | der lfd. Erträge |
| SD für den öffentlichen Haushalt | 32.898 | 8 | 61 | 0,4% | der lfd. Erträge |
| SD für marktbestimmte Betriebe | 1.358.898 | 329 | 169 | 16,1% | der lfd. Erträge |
| Leasing- Miet- und sonst. Refinanzierung 3) | 446.482 | 108 | 144 | 5,3% | der lfd. Erträge |

| | EURO | Pro-Kopf | Rang # | | |
|--|------------------|--------------|------------|--------------|------------------|
| Refinanzierungsaufwand gesamt | 1.838.277 | 445 | 167 | 21,8% | der lfd. Erträge |
| Personalkosten | 2.369.663 | 573 | 153 | 28,0% | der lfd. Erträge |
| laufende Transferleistungen *) | 1.755.565 | 425 | 149 | 20,8% | der lfd. Erträge |
| Bezüge der gewählten Organe | 129.435 | 31 | 7 | 1,5% | der lfd. Erträge |
| Verwaltungs- und Betriebsaufwand-ohne 2, 3 mit 4 | 1.542.406 | 373 | 90 | 18,3% | der lfd. Erträge |
| Instandhaltungen | 397.626 | 96 | 87 | 4,7% | der lfd. Erträge |
| laufende Ausgaben | 8.032.972 | 1.943 | 154 | 95,1% | der lfd. Erträge |

| | | | | | |
|---------------------------------------|---------|-----|--|------|------------------|
| *) davon Landesumlage | 405.675 | 98 | | 4,8% | der lfd. Erträge |
| *) davon Sozialleistungen an das Land | 840.630 | 203 | | 9,9% | der lfd. Erträge |

| | | | | | |
|--|----------------|---|-----|--|--|
| Kassenbestand per 31.12.2015 | 721.041 | 174 | 118 | | |
| offene Forderungen | 1.032.072 | (schließliche Reste des OH, des AOH und der DL) | | | |
| offene Verbindlichkeiten (inkl. Rücklagen) | 380.877 | | | | |

Rundungsdifferenzen sind möglich

Rang # = Platzierung nach Pro-Kopf-Werten innerhalb der bgld. Gemeinden

Gemeinde: Königsdorf

Gemeindestatus: Gemeinde

PLZ: 7563 GKZ: 10511 Einwohner laut Registerzählung 2013: 712

politischer Bezirk: Jennersdorf

| | EURO | | EURO |
|--|------------------|--|------------------|
| Gesamteinnahmen ¹⁾ | 1.785.230 | Gesamtausgaben ¹⁾ | 1.750.865 |
| ¹⁾ ohne Zuführungen und Investitions- und Tilgungszuschüsse | | ¹⁾ ohne Zuführungen und Investitions- und Tilgungszuschüsse | |
| Davon Erträge: | | Davon Aufwendungen: | |
| Steuern und Abgaben | 137.272 | Personalkosten | 277.432 |
| Abgabenertragsanteile | 523.345 | Bezüge der gewählten Organe | 49.206 |
| Gebühren | 115.443 | Verwaltungs- und Betriebsaufwand-ohne 2 | 354.200 |
| Transferzahlungen | 95.777 | Zinsen für Finanzschulden | 19.186 |
| Bedarfs- und Finanzzuweisungen lfd. | 200.443 | Transferzahlungen | 192.165 |
| Sonstige laufende Erträge | 467.327 | Sonstige laufende Aufwendungen 4) | 0 |
| Laufende Erträge | 1.539.608 | Laufende Aufwendungen | 892.188 |
| Einmalige Erträge | 9.847 | Instandhaltungen 2) | 84.118 |
| Kapitaltransfer | 64.713 | Kapitaltransfer und sonstige einmalige | 21.097 |
| Gesamterträge | 1.614.167 | Gesamtaufwendungen | 997.403 |
| Davon Transaktionen: | | Davon Transaktionen: | |
| Veräußerungen von Vermögen | 36.565 | Erwerb von Vermögen | 539.015 |
| Darlehensaufnahmen | 0 | Rückzahlung von Finanzschulden | 214.432 |
| Rücklagenentnahmen | 0 | Rücklagenzuführungen | 15 |
| Vorjahresüberschuss | 134.498 | Vorjahresabgang | 0 |
| Vermögens- und Finanztransaktionen | 171.063 | Vermögens- und Finanztransaktionen | 753.462 |

| | EURO | Pro-Kopf | Rang # | |
|--|----------------|------------|-----------|------------------------|
| Gebarungsergebnis | 34.365 | 48 | 145 | |
| Jahresergebnis | -100.133 | -141 | 152 | |
| Finanzierungssaldo (Maastricht-Ergebnis) | 60.054 | 84 | 53 | 0 |
| Finanzspitze (= lfd. Erträge – lfd. Ausgaben) | 358.716 | 504 | 6 | 23,3% der lfd. Erträge |

| | EURO | Pro-Kopf | Rang # |
|---|-----------|----------|----------|
| Schulden gesamt | 1.375.012 | 1.931 | 151 |
| Schulden für den öffentlichen Haushalt | 0 | 0 | 1 |
| Schulden für marktbestimmte Betriebe | 1.375.012 | 1.931 | 159 |

Haftungen: 418.187

| | EURO | Pro-Kopf | Rang # | | |
|---|----------|----------|----------|-------------|-------------------------|
| Schuldendienst gesamt | 233.618 | 328 | 166 | 15,2% | der lfd. Erträge |
| SD für den öffentlichen Haushalt | 0 | 0 | 1 | 0,0% | der lfd. Erträge |
| SD für marktbestimmte Betriebe | 233.618 | 328 | 168 | 15,2% | der lfd. Erträge |
| Leasing- Miet- und sonst. Refinanzierung 3) | 25.681 | 36 | 80 | 1,7% | der lfd. Erträge |

| | EURO | Pro-Kopf | Rang # | | |
|--|------------------|--------------|------------|--------------|------------------|
| Refinanzierungsaufwand gesamt | 259.299 | 364 | 162 | 16,8% | der lfd. Erträge |
| Personalkosten | 277.432 | 390 | 52 | 18,0% | der lfd. Erträge |
| laufende Transferleistungen *) | 192.165 | 270 | 71 | 12,5% | der lfd. Erträge |
| Bezüge der gewählten Organe | 49.206 | 69 | 126 | 3,2% | der lfd. Erträge |
| Verwaltungs- und Betriebsaufwand-ohne 2, 3 mit 4 | 328.519 | 461 | 134 | 21,3% | der lfd. Erträge |
| Instandhaltungen | 84.118 | 118 | 117 | 5,5% | der lfd. Erträge |
| laufende Ausgaben | 1.190.739 | 1.672 | 132 | 77,3% | der lfd. Erträge |

| | | | | | |
|---------------------------------------|---------|-----|--|------|------------------|
| *) davon Landesumlage | 20.313 | 29 | | 1,3% | der lfd. Erträge |
| *) davon Sozialleistungen an das Land | 103.780 | 146 | | 6,7% | der lfd. Erträge |

| | | | | | |
|--|---------------|---|-----|--|--|
| Kassenbestand per 31.12.2015 | 47.652 | 67 | 148 | | |
| offene Forderungen | 44.457 | (schließliche Reste des OH, des AOH und der DL) | | | |
| offene Verbindlichkeiten (inkl. Rücklagen) | 57.744 | | | | |

Rundungsdifferenzen sind möglich

Rang # = Platzierung nach Pro-Kopf-Werten innerhalb der bgld. Gemeinden

Gemeinde: Minihof-Liebau

Gemeindestatus: Marktgemeinde

PLZ: 8384 GKZ: 10505 Einwohner laut Registerzählung 2013: 1.089

politischer Bezirk: Jennersdorf

| | EURO | | EURO |
|--|------------------|--|------------------|
| Gesamteinnahmen ¹⁾ | 1.828.011 | Gesamtausgaben ¹⁾ | 1.820.773 |
| ¹⁾ ohne Zuführungen und Investitions- und Tilgungszuschüsse | | ¹⁾ ohne Zuführungen und Investitions- und Tilgungszuschüsse | |
| Davon Erträge: | | Davon Aufwendungen: | |
| Steuern und Abgaben | 122.541 | Personalkosten | 440.895 |
| Abgabenertragsanteile | 837.418 | Bezüge der gewählten Organe | 78.775 |
| Gebühren | 232.303 | Verwaltungs- und Betriebsaufwand-ohne 2 | 568.701 |
| Transferzahlungen | -5.775 | Zinsen für Finanzschulden | 12.987 |
| Bedarfs- und Finanzzuweisungen lfd. | 326.529 | Transferzahlungen | 253.895 |
| Sonstige laufende Erträge | 100.857 | Sonstige laufende Aufwendungen 4) | 0 |
| Laufende Erträge | 1.613.872 | Laufende Aufwendungen | 1.355.253 |
| Einmalige Erträge | 0 | Instandhaltungen 2) | 23.906 |
| Kapitaltransfer | 16.439 | Kapitaltransfer und sonstige einmalige | 19.617 |
| Gesamterträge | 1.630.311 | Gesamtaufwendungen | 1.398.776 |
| Davon Transaktionen: | | Davon Transaktionen: | |
| Veräußerungen von Vermögen | 0 | Erwerb von Vermögen | 309.085 |
| Darlehensaufnahmen | 150.000 | Rückzahlung von Finanzschulden | 112.912 |
| Rücklagenentnahmen | 0 | Rücklagenzuführungen | 0 |
| Vorjahresüberschuss | 47.700 | Vorjahresabgang | 0 |
| Vermögens- und Finanztransaktionen | 197.700 | Vermögens- und Finanztransaktionen | 421.997 |

| | EURO | Pro-Kopf | Rang # | |
|--|-----------------|-------------|------------|-----------------------|
| Gebarungsergebnis | 7.238 | 7 | 158 | |
| Jahresergebnis | -40.462 | -37 | 120 | |
| Finanzierungssaldo (Maastricht-Ergebnis) | -151.282 | -139 | 151 | 0 |
| Finanzspitze (= lfd. Erträge – lfd. Ausgaben) | 121.801 | 112 | 107 | 7,5% der lfd. Erträge |

| | EURO | | |
|---|----------------|------------|------------|
| Schulden gesamt | 1.020.959 | 938 | 96 |
| Schulden für den öffentlichen Haushalt | 434.835 | 399 | 123 |
| Schulden für marktbestimmte Betriebe | 586.123 | 538 | 85 |

Haftungen: 269.812

| | EURO | | | | |
|---|---------------|-----------|------------|-------------|-------------------------|
| Schuldendienst gesamt | 125.900 | 116 | 106 | 7,8% | der lfd. Erträge |
| SD für den öffentlichen Haushalt | 40.135 | 37 | 117 | 2,5% | der lfd. Erträge |
| SD für marktbestimmte Betriebe | 85.765 | 79 | 108 | 5,3% | der lfd. Erträge |
| Leasing- Miet- und sonst. Refinanzierung 3) | 79.474 | 73 | 123 | 4,9% | der lfd. Erträge |

| | EURO | | | | |
|--|------------------|--------------|------------|--------------|------------------|
| Refinanzierungsaufwand gesamt | 205.373 | 189 | 111 | 12,7% | der lfd. Erträge |
| Personalkosten | 440.895 | 405 | 62 | 27,3% | der lfd. Erträge |
| laufende Transferleistungen *) | 253.895 | 233 | 19 | 15,7% | der lfd. Erträge |
| Bezüge der gewählten Organe | 78.775 | 72 | 132 | 4,9% | der lfd. Erträge |
| Verwaltungs- und Betriebsaufwand-ohne 2, 3 mit 4 | 489.227 | 449 | 128 | 30,3% | der lfd. Erträge |
| Instandhaltungen | 23.906 | 22 | 9 | 1,5% | der lfd. Erträge |
| laufende Ausgaben | 1.492.071 | 1.370 | 67 | 92,5% | der lfd. Erträge |

| | | | | | |
|---------------------------------------|---------|-----|--|-------|------------------|
| *) davon Landesumlage | 29.171 | 27 | | 1,8% | der lfd. Erträge |
| *) davon Sozialleistungen an das Land | 168.293 | 155 | | 10,4% | der lfd. Erträge |

| | | | | |
|--|---------------|---|-----|--|
| Kassenbestand per 31.12.2015 | 19.600 | 18 | 156 | |
| offene Forderungen | 44.391 | (schließliche Reste des OH, des AOH und der DL) | | |
| offene Verbindlichkeiten (inkl. Rücklagen) | 56.753 | | | |

Rundungsdifferenzen sind möglich

Rang # = Platzierung nach Pro-Kopf-Werten innerhalb der bgld. Gemeinden

Gemeinde: Mogersdorf

Gemeindestatus: Marktgemeinde

PLZ: 8382 GKZ: 10506 Einwohner laut Registerzählung 2013: 1.149

politischer Bezirk: Jennersdorf

| | EURO | | EURO |
|--|------------------|--|------------------|
| Gesamteinnahmen ¹⁾ | 2.290.844 | Gesamtausgaben ¹⁾ | 2.230.820 |
| ¹⁾ ohne Zuführungen und Investitions- und Tilgungszuschüsse | | ¹⁾ ohne Zuführungen und Investitions- und Tilgungszuschüsse | |
| Davon Erträge: | | Davon Aufwendungen: | |
| Steuern und Abgaben | 119.551 | Personalkosten | 513.982 |
| Abgabenertragsanteile | 847.969 | Bezüge der gewählten Organe | 66.312 |
| Gebühren | 250.764 | Verwaltungs- und Betriebsaufwand-ohne 2 | 487.297 |
| Transferzahlungen | -140.196 | Zinsen für Finanzschulden | 33.645 |
| Bedarfs- und Finanzzuweisungen lfd. | 401.138 | Transferzahlungen | 266.372 |
| Sonstige laufende Erträge | 311.755 | Sonstige laufende Aufwendungen 4) | 0 |
| Laufende Erträge | 1.790.981 | Laufende Aufwendungen | 1.367.608 |
| Einmalige Erträge | 10.279 | Instandhaltungen 2) | 203.901 |
| Kapitaltransfer | 198.841 | Kapitaltransfer und sonstige einmalige | 0 |
| Gesamterträge | 2.000.102 | Gesamtaufwendungen | 1.571.509 |
| Davon Transaktionen: | | Davon Transaktionen: | |
| Veräußerungen von Vermögen | 0 | Erwerb von Vermögen | 527.777 |
| Darlehensaufnahmen | 154.614 | Rückzahlung von Finanzschulden | 131.534 |
| Rücklagenentnahmen | 0 | Rücklagenzuführungen | 0 |
| Vorjahresüberschuss | 136.127 | Vorjahresabgang | 0 |
| Vermögens- und Finanztransaktionen | 290.742 | Vermögens- und Finanztransaktionen | 659.310 |

| | EURO | Pro-Kopf | Rang # | |
|--|-----------------|-------------|------------|-----------------------|
| Gebarungsergebnis | 60.024 | 52 | 142 | |
| Jahresergebnis | -76.103 | -66 | 131 | vorz. Tilgung |
| Finanzierungssaldo (Maastricht-Ergebnis) | -181.802 | -158 | 152 | 15.676 |
| Finanzspitze (= lfd. Erträge – lfd. Ausgaben) | 98.218 | 85 | 133 | 5,5% der lfd. Erträge |

| | | | |
|---|------------------|--------------|------------|
| Schulden gesamt | 3.181.397 | 2.769 | 162 |
| Schulden für den öffentlichen Haushalt | 1.169.439 | 1.018 | 160 |
| Schulden für marktbestimmte Betriebe | 2.011.958 | 1.751 | 156 |

Haftungen: 432.185

| | | | | | |
|---|---------------|-----------|------------|-------------|-------------------------|
| Schuldendienst gesamt | 165.179 | 144 | 122 | 9,2% | der lfd. Erträge |
| SD für den öffentlichen Haushalt | 37.816 | 33 | 109 | 2,1% | der lfd. Erträge |
| SD für marktbestimmte Betriebe | 127.363 | 111 | 133 | 7,1% | der lfd. Erträge |
| Leasing- Miet- und sonst. Refinanzierung 3) | 23.660 | 21 | 55 | 1,3% | der lfd. Erträge |

| | | | | | |
|--|------------------|--------------|------------|--------------|------------------|
| Refinanzierungsaufwand gesamt | 188.839 | 164 | 98 | 10,5% | der lfd. Erträge |
| Personalkosten | 513.982 | 447 | 87 | 28,7% | der lfd. Erträge |
| laufende Transferleistungen *) | 266.372 | 232 | 18 | 14,9% | der lfd. Erträge |
| Bezüge der gewählten Organe | 66.312 | 58 | 97 | 3,7% | der lfd. Erträge |
| Verwaltungs- und Betriebsaufwand-ohne 2, 3 mit 4 | 463.637 | 404 | 105 | 25,9% | der lfd. Erträge |
| Instandhaltungen | 203.901 | 177 | 144 | 11,4% | der lfd. Erträge |
| laufende Ausgaben | 1.703.043 | 1.482 | 102 | 95,1% | der lfd. Erträge |

| | | | | | |
|---------------------------------------|---------|-----|--|------|------------------|
| *) davon Landesumlage | 25.898 | 23 | | 1,4% | der lfd. Erträge |
| *) davon Sozialleistungen an das Land | 164.439 | 143 | | 9,2% | der lfd. Erträge |

| | | | |
|--|----------------|---|-----|
| Kassenbestand per 31.12.2015 | 116.628 | 102 | 137 |
| offene Forderungen | 48.443 | (schließliche Reste des OH, des AOH und der DL) | |
| offene Verbindlichkeiten (inkl. Rücklagen) | 105.047 | | |

Rundungsdifferenzen sind möglich

Rang # = Platzierung nach Pro-Kopf-Werten innerhalb der bgld. Gemeinden

Gemeinde: Mühlgraben

Gemeindestatus: Gemeinde

PLZ: 8385 GKZ: 10512 Einwohner laut Registerzählung 2013: 412

politischer Bezirk: Jennersdorf

| | EURO | | EURO |
|--|----------------|--|----------------|
| Gesamteinnahmen ¹⁾ | 955.366 | Gesamtausgaben ¹⁾ | 765.908 |
| ¹⁾ ohne Zuführungen und Investitions- und Tilgungszuschüsse | | ¹⁾ ohne Zuführungen und Investitions- und Tilgungszuschüsse | |
| Davon Erträge: | | Davon Aufwendungen: | |
| Steuern und Abgaben | 24.303 | Personalkosten | 215.701 |
| Abgabenertragsanteile | 309.422 | Bezüge der gewählten Organe | 42.829 |
| Gebühren | 54.591 | Verwaltungs- und Betriebsaufwand-ohne 2 | 231.171 |
| Transferzahlungen | 100.271 | Zinsen für Finanzschulden | 13.102 |
| Bedarfs- und Finanzzuweisungen lfd. | 221.827 | Transferzahlungen | 97.128 |
| Sonstige laufende Erträge | 86.330 | Sonstige laufende Aufwendungen 4) | 0 |
| Laufende Erträge | 796.744 | Laufende Aufwendungen | 599.932 |
| Einmalige Erträge | 2.913 | Instandhaltungen 2) | 2.114 |
| Kapitaltransfer | 0 | Kapitaltransfer und sonstige einmalige | 10.048 |
| Gesamterträge | 799.657 | Gesamtaufwendungen | 612.094 |
| Davon Transaktionen: | | Davon Transaktionen: | |
| Veräußerungen von Vermögen | 0 | Erwerb von Vermögen | 32.688 |
| Darlehensaufnahmen | 0 | Rückzahlung von Finanzschulden | 121.126 |
| Rücklagenentnahmen | 0 | Rücklagenzuführungen | 0 |
| Vorjahresüberschuss | 155.708 | Vorjahresabgang | 0 |
| Vermögens- und Finanztransaktionen | 155.708 | Vermögens- und Finanztransaktionen | 153.814 |

| | EURO | Pro-Kopf | Rang # | |
|--|---------------|------------|-----------|-----------------------|
| Gebarungsergebnis | 189.458 | 460 | 47 | |
| Jahresergebnis | 33.750 | 82 | 43 | |
| Finanzierungssaldo (Maastricht-Ergebnis) | 57.987 | 141 | 33 | 0 |
| Finanzspitze (= lfd. Erträge – lfd. Ausgaben) | 76.486 | 186 | 72 | 9,6% der lfd. Erträge |

| | EURO | Pro-Kopf | Rang # |
|---|--------------|-----------|-----------|
| Schulden gesamt | 1.523.116 | 3.697 | 168 |
| Schulden für den öffentlichen Haushalt | 5.377 | 13 | 54 |
| Schulden für marktbestimmte Betriebe | 1.517.738 | 3.684 | 170 |

Haftungen: 10.710

| | EURO | Pro-Kopf | Rang # | Anteil | Erträge |
|---|---------------|-----------|-----------|-------------|-------------------------|
| Schuldendienst gesamt | 134.228 | 326 | 165 | 16,8% | der lfd. Erträge |
| SD für den öffentlichen Haushalt | 10.791 | 26 | 91 | 1,4% | der lfd. Erträge |
| SD für marktbestimmte Betriebe | 123.438 | 300 | 167 | 15,5% | der lfd. Erträge |
| Leasing- Miet- und sonst. Refinanzierung 3) | 57.051 | 138 | 161 | 7,2% | der lfd. Erträge |

| | EURO | Pro-Kopf | Rang # | Anteil | Erträge |
|--|----------------|--------------|------------|--------------|-------------------------|
| Refinanzierungsaufwand gesamt | 191.280 | 464 | 168 | 24,0% | der lfd. Erträge |
| Personalkosten | 215.701 | 524 | 131 | 27,1% | der lfd. Erträge |
| laufende Transferleistungen *) | 97.128 | 236 | 25 | 12,2% | der lfd. Erträge |
| Bezüge der gewählten Organe | 42.829 | 104 | 158 | 5,4% | der lfd. Erträge |
| Verwaltungs- und Betriebsaufwand-ohne 2, 3 mit 4 | 174.120 | 423 | 115 | 21,9% | der lfd. Erträge |
| Instandhaltungen | 2.114 | 5 | 1 | 0,3% | der lfd. Erträge |
| laufende Ausgaben | 723.172 | 1.755 | 142 | 90,8% | der lfd. Erträge |

| | | | | | |
|---------------------------------------|--------|-----|--|------|------------------|
| *) davon Landesumlage | 5.814 | 14 | | 0,7% | der lfd. Erträge |
| *) davon Sozialleistungen an das Land | 56.846 | 138 | | 7,1% | der lfd. Erträge |

| | | | | |
|--|----------------|---|----|--|
| Kassenbestand per 31.12.2015 | 318.468 | 773 | 21 | |
| offene Forderungen | 19.019 | (schließliche Reste des OH, des AOH und der DL) | | |
| offene Verbindlichkeiten (inkl. Rücklagen) | 148.028 | | | |

Rundungsdifferenzen sind möglich

Rang # = Platzierung nach Pro-Kopf-Werten innerhalb der bgld. Gemeinden

Anmerkung: Es gab Differenzen zum RA in Papierform beim Schuldendienst.

Gemeinde: Neuhaus am Klausenbach

Gemeindestatus: Marktgemeinde

PLZ: 8385 GKZ: 10507 Einwohner laut Registerzählung 2013: 956

politischer Bezirk: Jennersdorf

| | EURO | | EURO |
|--|------------------|--|------------------|
| Gesamteinnahmen ¹⁾ | 2.092.819 | Gesamtausgaben ¹⁾ | 1.972.954 |
| ¹⁾ ohne Zuführungen und Investitions- und Tilgungszuschüsse | | ¹⁾ ohne Zuführungen und Investitions- und Tilgungszuschüsse | |
| Davon Erträge: | | Davon Aufwendungen: | |
| Steuern und Abgaben | 89.614 | Personalkosten | 489.781 |
| Abgabenertragsanteile | 712.217 | Bezüge der gewählten Organe | 70.793 |
| Gebühren | 263.974 | Verwaltungs- und Betriebsaufwand-ohne 2 | 444.554 |
| Transferzahlungen | 337.410 | Zinsen für Finanzschulden | 36.687 |
| Bedarfs- und Finanzzuweisungen lfd. | 305.563 | Transferzahlungen | 282.771 |
| Sonstige laufende Erträge | 285.925 | Sonstige laufende Aufwendungen 4) | 0 |
| Laufende Erträge | 1.994.703 | Laufende Aufwendungen | 1.324.585 |
| Einmalige Erträge | 3.394 | Instandhaltungen 2) | 48.535 |
| Kapitaltransfer | 63.149 | Kapitaltransfer und sonstige einmalige | 60.420 |
| Gesamterträge | 2.061.246 | Gesamtaufwendungen | 1.433.540 |
| Davon Transaktionen: | | Davon Transaktionen: | |
| Veräußerungen von Vermögen | 0 | Erwerb von Vermögen | 62.743 |
| Darlehensaufnahmen | 0 | Rückzahlung von Finanzschulden | 476.671 |
| Rücklagenentnahmen | 0 | Rücklagenzuführungen | 0 |
| Vorjahresüberschuss | 31.573 | Vorjahresabgang | 0 |
| Vermögens- und Finanztransaktionen | 31.573 | Vermögens- und Finanztransaktionen | 539.414 |

| | EURO | Pro-Kopf | Rang # | |
|--|----------------|------------|-----------|-----------------------|
| Gebarungsergebnis | 119.865 | 125 | 118 | |
| Jahresergebnis | 88.292 | 92 | 42 | |
| Finanzierungssaldo (Maastricht-Ergebnis) | 118.366 | 124 | 38 | 0 |
| Finanzspitze (= lfd. Erträge – lfd. Ausgaben) | 148.306 | 155 | 81 | 7,4% der lfd. Erträge |

| | | | |
|---|----------------|------------|-----------|
| Schulden gesamt | 2.749.853 | 2.876 | 165 |
| Schulden für den öffentlichen Haushalt | 216.030 | 226 | 99 |
| Schulden für marktbestimmte Betriebe | 2.533.822 | 2.650 | 165 |

Haftungen: 69.502

| | | | | | |
|---|---------------|-----------|------------|-------------|-------------------------|
| Schuldendienst gesamt | 513.359 | 537 | 171 | 25,7% | der lfd. Erträge |
| SD für den öffentlichen Haushalt | 31.675 | 33 | 110 | 1,6% | der lfd. Erträge |
| SD für marktbestimmte Betriebe | 481.684 | 504 | 171 | 24,1% | der lfd. Erträge |
| Leasing- Miet- und sonst. Refinanzierung 3) | 119.958 | 125 | 158 | 6,0% | der lfd. Erträge |

| | | | | | |
|--|------------------|--------------|------------|--------------|------------------|
| Refinanzierungsaufwand gesamt | 633.316 | 662 | 171 | 31,7% | der lfd. Erträge |
| Personalkosten | 489.781 | 512 | 126 | 24,6% | der lfd. Erträge |
| laufende Transferleistungen *) | 282.771 | 296 | 94 | 14,2% | der lfd. Erträge |
| Bezüge der gewählten Organe | 70.793 | 74 | 135 | 3,5% | der lfd. Erträge |
| Verwaltungs- und Betriebsaufwand-ohne 2, 3 mit 4 | 324.596 | 340 | 65 | 16,3% | der lfd. Erträge |
| Instandhaltungen | 48.535 | 51 | 48 | 2,4% | der lfd. Erträge |
| laufende Ausgaben | 1.849.792 | 1.935 | 153 | 92,7% | der lfd. Erträge |

| | | | | | |
|---------------------------------------|---------|-----|--|------|------------------|
| *) davon Landesumlage | 20.731 | 22 | | 1,0% | der lfd. Erträge |
| *) davon Sozialleistungen an das Land | 136.163 | 142 | | 6,8% | der lfd. Erträge |

| | | | |
|--|---------------|---|-----|
| Kassenbestand per 31.12.2015 | 71.727 | 75 | 146 |
| offene Forderungen | 86.723 | (schließliche Reste des OH, des AOH und der DL) | |
| offene Verbindlichkeiten (inkl. Rücklagen) | 38.586 | | |

Rundungsdifferenzen sind möglich

Rang # = Platzierung nach Pro-Kopf-Werten innerhalb der bgld. Gemeinden

Gemeinde: Rudersdorf

Gemeindestatus: Marktgemeinde

PLZ: 7571 GKZ: 10508 Einwohner laut Registerzählung 2013: 2.194

politischer Bezirk: Jennersdorf

| | EURO | | EURO |
|--|------------------|--|------------------|
| Gesamteinnahmen ¹⁾ | 4.096.558 | Gesamtausgaben ¹⁾ | 4.096.724 |
| ¹⁾ ohne Zuführungen und Investitions- und Tilgungszuschüsse | | ¹⁾ ohne Zuführungen und Investitions- und Tilgungszuschüsse | |
| Davon Erträge: | | Davon Aufwendungen: | |
| Steuern und Abgaben | 702.374 | Personalkosten | 1.049.040 |
| Abgabenertragsanteile | 1.566.556 | Bezüge der gewählten Organe | 89.513 |
| Gebühren | 221.378 | Verwaltungs- und Betriebsaufwand-ohne 2 | 1.507.217 |
| Transferzahlungen | -33.883 | Zinsen für Finanzschulden | 37.422 |
| Bedarfs- und Finanzzuweisungen lfd. | 477.955 | Transferzahlungen | 705.515 |
| Sonstige laufende Erträge | 621.923 | Sonstige laufende Aufwendungen 4) | 0 |
| Laufende Erträge | 3.556.302 | Laufende Aufwendungen | 3.388.707 |
| Einmalige Erträge | 382.613 | Instandhaltungen 2) | 277.635 |
| Kapitaltransfer | 85.843 | Kapitaltransfer und sonstige einmalige | 12.215 |
| Gesamterträge | 4.024.758 | Gesamtaufwendungen | 3.678.557 |
| Davon Transaktionen: | | Davon Transaktionen: | |
| Veräußerungen von Vermögen | 0 | Erwerb von Vermögen | 213.855 |
| Darlehensaufnahmen | 0 | Rückzahlung von Finanzschulden | 204.312 |
| Rücklagenentnahmen | 0 | Rücklagenzuführungen | 0 |
| Vorjahresüberschuss | 71.800 | Vorjahresabgang | 0 |
| Vermögens- und Finanztransaktionen | 71.800 | Vermögens- und Finanztransaktionen | 418.167 |

| | EURO | Pro-Kopf | Rang # | |
|--|----------------|------------|------------|-----------------------|
| Gebarungsergebnis | -166 | 0 | 160 | |
| Jahresergebnis | -71.966 | -33 | 115 | |
| Finanzierungssaldo (Maastricht-Ergebnis) | -31.234 | -14 | 114 | 0 |
| Finanzspitze (= lfd. Erträge – lfd. Ausgaben) | 68.261 | 31 | 151 | 1,9% der lfd. Erträge |

| | EURO | Pro-Kopf | Rang # |
|---|----------------|------------|-----------|
| Schulden gesamt | 1.340.310 | 611 | 55 |
| Schulden für den öffentlichen Haushalt | 242.668 | 111 | 71 |
| Schulden für marktbestimmte Betriebe | 1.097.643 | 500 | 79 |

Haftungen: 1.800.351

| | EURO | Pro-Kopf | Rang # | |
|---|---------------|-----------|-----------|------------------------------|
| Schuldendienst gesamt | 241.734 | 110 | 101 | 6,8% der lfd. Erträge |
| SD für den öffentlichen Haushalt | 39.498 | 18 | 77 | 1,1% der lfd. Erträge |
| SD für marktbestimmte Betriebe | 202.236 | 92 | 121 | 5,7% der lfd. Erträge |
| Leasing- Miet- und sonst. Refinanzierung 3) | 409.799 | 187 | 168 | 11,5% der lfd. Erträge |

| | EURO | Pro-Kopf | Rang # | |
|--|------------------|--------------|------------|-------------------------------|
| Refinanzierungsaufwand gesamt | 651.533 | 297 | 153 | 18,3% der lfd. Erträge |
| Personalkosten | 1.049.040 | 478 | 108 | 29,5% der lfd. Erträge |
| laufende Transferleistungen *) | 705.515 | 322 | 112 | 19,8% der lfd. Erträge |
| Bezüge der gewählten Organe | 89.513 | 41 | 31 | 2,5% der lfd. Erträge |
| Verwaltungs- und Betriebsaufwand-ohne 2, 3 mit 4 | 1.097.418 | 500 | 148 | 30,9% der lfd. Erträge |
| Instandhaltungen | 277.635 | 127 | 127 | 7,8% der lfd. Erträge |
| laufende Ausgaben | 3.870.654 | 1.764 | 143 | 108,8 der lfd. Erträge |

| | | | | |
|---------------------------------------|---------|-----|--|------------------------|
| *) davon Landesumlage | 153.271 | 70 | | 4,3% der lfd. Erträge |
| *) davon Sozialleistungen an das Land | 395.396 | 180 | | 11,1% der lfd. Erträge |

| | | | | |
|--|-----------------|---|-----|--|
| Kassenbestand per 31.12.2015 | -335.023 | -153 | 169 | |
| offene Forderungen | 850.299 | (schließliche Reste des OH, des AOH und der DL) | | |
| offene Verbindlichkeiten (inkl. Rücklagen) | 515.441 | | | |

Rundungsdifferenzen sind möglich

Rang # = Platzierung nach Pro-Kopf-Werten innerhalb der bgld. Gemeinden

Gemeinde: Sankt Martin an der Raab

Gemeindestatus: Marktgemeinde

PLZ: 8383 GKZ: 10509 Einwohner laut Registerzählung 2013: 2.017

politischer Bezirk: Jennersdorf

| | EURO | | EURO |
|--|------------------|--|------------------|
| Gesamteinnahmen ¹⁾ | 3.982.662 | Gesamtausgaben ¹⁾ | 3.244.798 |
| ¹⁾ ohne Zuführungen und Investitions- und Tilgungszuschüsse | | ¹⁾ ohne Zuführungen und Investitions- und Tilgungszuschüsse | |
| Davon Erträge: | | Davon Aufwendungen: | |
| Steuern und Abgaben | 251.937 | Personalkosten | 861.826 |
| Abgabenertragsanteile | 1.503.078 | Bezüge der gewählten Organe | 112.078 |
| Gebühren | 388.073 | Verwaltungs- und Betriebsaufwand-ohne 2 | 707.363 |
| Transferzahlungen | 11.908 | Zinsen für Finanzschulden | 20.511 |
| Bedarfs- und Finanzzuweisungen lfd. | 410.510 | Transferzahlungen | 505.635 |
| Sonstige laufende Erträge | 320.373 | Sonstige laufende Aufwendungen 4) | 0 |
| Laufende Erträge | 2.885.880 | Laufende Aufwendungen | 2.207.414 |
| Einmalige Erträge | 16.600 | Instandhaltungen 2) | 83.423 |
| Kapitaltransfer | 114.513 | Kapitaltransfer und sonstige einmalige | 25.658 |
| Gesamterträge | 3.016.993 | Gesamtaufwendungen | 2.316.495 |
| Davon Transaktionen: | | Davon Transaktionen: | |
| Veräußerungen von Vermögen | 14.315 | Erwerb von Vermögen | 694.672 |
| Darlehensaufnahmen | 180.000 | Rückzahlung von Finanzschulden | 154.865 |
| Rücklagenentnahmen | 0 | Rücklagenzuführungen | 78.767 |
| Vorjahresüberschuss | 771.354 | Vorjahresabgang | 0 |
| Vermögens- und Finanztransaktionen | 965.669 | Vermögens- und Finanztransaktionen | 928.304 |

| | EURO | Pro-Kopf | Rang # | |
|--|-----------------|------------|------------|------------------------|
| Gebarungsergebnis | 737.864 | 366 | 61 | |
| Jahresergebnis | -33.490 | -17 | 105 | |
| Finanzierungssaldo (Maastricht-Ergebnis) | -190.297 | -94 | 137 | 0 |
| Finanzspitze (= lfd. Erträge – lfd. Ausgaben) | 456.778 | 226 | 54 | 15,8% der lfd. Erträge |

| | | | |
|---|----------------|------------|-----------|
| Schulden gesamt | 1.360.404 | 674 | 64 |
| Schulden für den öffentlichen Haushalt | 259.201 | 129 | 78 |
| Schulden für marktbestimmte Betriebe | 1.101.203 | 546 | 87 |

Haftungen: 505.842

| | | | | | |
|---|---------------|----------|-----------|-------------|-------------------------|
| Schuldendienst gesamt | 175.376 | 87 | 81 | 6,1% | der lfd. Erträge |
| SD für den öffentlichen Haushalt | 14.512 | 7 | 59 | 0,5% | der lfd. Erträge |
| SD für marktbestimmte Betriebe | 160.864 | 80 | 109 | 5,6% | der lfd. Erträge |
| Leasing- Miet- und sonst. Refinanzierung 3) | 60.617 | 30 | 69 | 2,1% | der lfd. Erträge |

| | | | | | |
|--|------------------|--------------|-----------|--------------|------------------|
| Refinanzierungsaufwand gesamt | 235.993 | 117 | 64 | 8,2% | der lfd. Erträge |
| Personalkosten | 861.826 | 427 | 72 | 29,9% | der lfd. Erträge |
| laufende Transferleistungen *) | 505.635 | 251 | 48 | 17,5% | der lfd. Erträge |
| Bezüge der gewählten Organe | 112.078 | 56 | 90 | 3,9% | der lfd. Erträge |
| Verwaltungs- und Betriebsaufwand-ohne 2, 3 mit 4 | 646.747 | 321 | 48 | 22,4% | der lfd. Erträge |
| Instandhaltungen | 83.423 | 41 | 30 | 2,9% | der lfd. Erträge |
| laufende Ausgaben | 2.445.702 | 1.213 | 30 | 84,7% | der lfd. Erträge |

| | | | | | |
|---------------------------------------|---------|-----|--|-------|------------------|
| *) davon Landesumlage | 56.122 | 28 | | 1,9% | der lfd. Erträge |
| *) davon Sozialleistungen an das Land | 299.760 | 149 | | 10,4% | der lfd. Erträge |

| | | | |
|--|------------------|---|----|
| Kassenbestand per 31.12.2015 | 1.134.864 | 563 | 49 |
| offene Forderungen | 114.384 | (schließliche Reste des OH, des AOH und der DL) | |
| offene Verbindlichkeiten (inkl. Rücklagen) | 511.384 | | |

Rundungsdifferenzen sind möglich

Rang # = Platzierung nach Pro-Kopf-Werten innerhalb der bgld. Gemeinden

Gemeinde: Weichselbaum

Gemeindestatus: Gemeinde

PLZ: 8382 GKZ: 10510 Einwohner laut Registerzählung 2013: 747

politischer Bezirk: Jennersdorf

| | EURO | | EURO |
|--|------------------|--|------------------|
| Gesamteinnahmen ¹⁾ | 1.549.865 | Gesamtausgaben ¹⁾ | 1.365.778 |
| ¹⁾ ohne Zuführungen und Investitions- und Tilgungszuschüsse | | ¹⁾ ohne Zuführungen und Investitions- und Tilgungszuschüsse | |
| Davon Erträge: | | Davon Aufwendungen: | |
| Steuern und Abgaben | 65.361 | Personalkosten | 332.371 |
| Abgabenertragsanteile | 556.479 | Bezüge der gewählten Organe | 57.676 |
| Gebühren | 126.259 | Verwaltungs- und Betriebsaufwand-ohne 2 | 268.358 |
| Transferzahlungen | 149.459 | Zinsen für Finanzschulden | 46.193 |
| Bedarfs- und Finanzzuweisungen lfd. | 273.848 | Transferzahlungen | 175.454 |
| Sonstige laufende Erträge | 74.037 | Sonstige laufende Aufwendungen 4) | 0 |
| Laufende Erträge | 1.245.444 | Laufende Aufwendungen | 880.053 |
| Einmalige Erträge | 106.893 | Instandhaltungen 2) | 97.547 |
| Kapitaltransfer | 0 | Kapitaltransfer und sonstige einmalige | 55.665 |
| Gesamterträge | 1.352.337 | Gesamtaufwendungen | 1.033.265 |
| Davon Transaktionen: | | Davon Transaktionen: | |
| Veräußerungen von Vermögen | 0 | Erwerb von Vermögen | 196.059 |
| Darlehensaufnahmen | 0 | Rückzahlung von Finanzschulden | 136.453 |
| Rücklagenentnahmen | 0 | Rücklagenzuführungen | 0 |
| Vorjahresüberschuss | 197.528 | Vorjahresabgang | 0 |
| Vermögens- und Finanztransaktionen | 197.528 | Vermögens- und Finanztransaktionen | 332.513 |

| | EURO | Pro-Kopf | Rang # | |
|--|----------------|------------|------------|------------------------|
| Gebarungsergebnis | 184.088 | 246 | 84 | |
| Jahresergebnis | -13.441 | -18 | 106 | |
| Finanzierungssaldo (Maastricht-Ergebnis) | 4.018 | 5 | 106 | 0 |
| Finanzspitze (= lfd. Erträge – lfd. Ausgaben) | 238.284 | 319 | 26 | 19,1% der lfd. Erträge |

| | EURO | Pro-Kopf | Rang # |
|---|----------------|------------|-----------|
| Schulden gesamt | 1.238.286 | 1.658 | 142 |
| Schulden für den öffentlichen Haushalt | 146.695 | 196 | 91 |
| Schulden für marktbestimmte Betriebe | 1.091.591 | 1.461 | 148 |

Haftungen: 405.401

| | EURO | Pro-Kopf | Rang # | | |
|---|---------------|-----------|-----------|-------------|-------------------------|
| Schuldendienst gesamt | 182.647 | 245 | 154 | 14,7% | der lfd. Erträge |
| SD für den öffentlichen Haushalt | 18.382 | 25 | 88 | 1,5% | der lfd. Erträge |
| SD für marktbestimmte Betriebe | 164.265 | 220 | 158 | 13,2% | der lfd. Erträge |
| Leasing- Miet- und sonst. Refinanzierung 3) | 11.218 | 15 | 47 | 0,9% | der lfd. Erträge |

| | EURO | Pro-Kopf | Rang # | | |
|--|------------------|--------------|------------|--------------|------------------|
| Refinanzierungsaufwand gesamt | 193.865 | 260 | 142 | 15,6% | der lfd. Erträge |
| Personalkosten | 332.371 | 445 | 85 | 26,7% | der lfd. Erträge |
| laufende Transferleistungen *) | 175.454 | 235 | 23 | 14,1% | der lfd. Erträge |
| Bezüge der gewählten Organe | 57.676 | 77 | 139 | 4,6% | der lfd. Erträge |
| Verwaltungs- und Betriebsaufwand-ohne 2, 3 mit 4 | 257.140 | 344 | 69 | 20,6% | der lfd. Erträge |
| Instandhaltungen | 97.547 | 131 | 131 | 7,8% | der lfd. Erträge |
| laufende Ausgaben | 1.114.053 | 1.491 | 108 | 89,5% | der lfd. Erträge |

| | | | | | |
|---------------------------------------|---------|-----|--|------|------------------|
| *) davon Landesumlage | 13.726 | 18 | | 1,1% | der lfd. Erträge |
| *) davon Sozialleistungen an das Land | 101.799 | 136 | | 8,2% | der lfd. Erträge |

| | | | | | |
|--|----------------|---|-----|--|--|
| Kassenbestand per 31.12.2015 | 146.800 | 197 | 113 | | |
| offene Forderungen | 49.707 | (schließliche Reste des OH, des AOH und der DL) | | | |
| offene Verbindlichkeiten (inkl. Rücklagen) | 12.419 | | | | |

Rundungsdifferenzen sind möglich

Rang # = Platzierung nach Pro-Kopf-Werten innerhalb der bgld. Gemeinden

**DATENBLÄTTER
BEZIRK
MATTERSBURG**

Bezirk Mattersburg

Gemeindestatus:

PLZ: GKZ:

Einwohner laut Registerzählung 2013: 39.166

politischer Bezirk:

| | EURO | | EURO |
|--|-------------------|--|-------------------|
| Gesamteinnahmen ¹⁾ | 76.377.568 | Gesamtausgaben ¹⁾ | 66.407.426 |
| ¹⁾ ohne Zuführungen und Investitions- und Tilgungszuschüsse | | ¹⁾ ohne Zuführungen und Investitions- und Tilgungszuschüsse | |
| Davon Erträge: | | Davon Aufwendungen: | |
| Steuern und Abgaben | 11.281.718 | Personalkosten | 17.780.251 |
| Abgabenertragsanteile | 28.291.219 | Bezüge der gewählten Organe | 1.621.591 |
| Gebühren | 5.225.300 | Verwaltungs- und Betriebsaufwand-ohne 2 | 17.026.219 |
| Transferzahlungen | -659.306 | Zinsen für Finanzschulden | 321.540 |
| Bedarfs- und Finanzzuweisungen lfd. | 8.264.693 | Transferzahlungen | 12.898.898 |
| Sonstige laufende Erträge | 9.622.694 | Sonstige laufende Aufwendungen 4) | 0 |
| Laufende Erträge | 62.026.318 | Laufende Aufwendungen | 49.648.500 |
| Einmalige Erträge | 538.936 | Instandhaltungen 2) | 2.550.645 |
| Kapitaltransfer | 2.640.004 | Kapitaltransfer und sonstige einmalige | 1.596.094 |
| Gesamterträge | 65.205.258 | Gesamtaufwendungen | 53.795.238 |
| Davon Transaktionen: | | Davon Transaktionen: | |
| Veräußerungen von Vermögen | 1.175.673 | Erwerb von Vermögen | 9.459.979 |
| Darlehensaufnahmen | 877.470 | Rückzahlung von Finanzschulden | 2.721.656 |
| Rücklagenentnahmen | 635.276 | Rücklagenzuführungen | 241.357 |
| Vorjahresüberschuss | 8.483.891 | Vorjahresabgang | 189.196 |
| Vermögens- und Finanztransaktionen | 11.172.310 | Vermögens- und Finanztransaktionen | 12.612.188 |

| | EURO | Pro-Kopf | Rang # | |
|--|------------------|------------|--------|------------------------|
| Gebarungsergebnis | 9.970.142 | 255 | | |
| Jahresergebnis | 1.675.447 | 43 | | vorz. Tilgung |
| Finanzierungssaldo (Maastricht-Ergebnis) | 3.061.944 | 78 | | 124.012 |
| Finanzspitze (= lfd. Erträge – lfd. Ausgaben) | 7.630.214 | 195 | | 12,3% der lfd. Erträge |

| | EURO | Pro-Kopf | Rang # |
|---|-------------------|------------|--------|
| Schulden gesamt | 28.006.960 | 715 | |
| Schulden für den öffentlichen Haushalt | 15.999.004 | 408 | |
| Schulden für marktbestimmte Betriebe | 12.007.956 | 307 | |

Haftungen: 22.382.762

| | EURO | Pro-Kopf | Rang # | |
|---|------------------|-----------|--------|------------------------------|
| Schuldendienst gesamt | 3.043.195 | 78 | | 4,9% der lfd. Erträge |
| SD für den öffentlichen Haushalt | 1.766.731 | 45 | | 2,8% der lfd. Erträge |
| SD für marktbestimmte Betriebe | 1.276.465 | 33 | | 2,1% der lfd. Erträge |
| Leasing- Miet- und sonst. Refinanzierung 3) | 3.232.196 | 83 | | 5,2% der lfd. Erträge |

| | EURO | Pro-Kopf | Rang # | |
|--|-------------------|--------------|--------|-------------------------------|
| Refinanzierungsaufwand gesamt | 6.275.391 | 160 | | 10,1% der lfd. Erträge |
| Personalkosten | 17.780.251 | 454 | | 28,7% der lfd. Erträge |
| laufende Transferleistungen *) | 12.898.898 | 329 | | 20,8% der lfd. Erträge |
| Bezüge der gewählten Organe | 1.621.591 | 41 | | 2,6% der lfd. Erträge |
| Verwaltungs- und Betriebsaufwand-ohne 2, 3 mit 4 | 13.794.023 | 352 | | 22,2% der lfd. Erträge |
| Instandhaltungen | 2.550.645 | 65 | | 4,1% der lfd. Erträge |
| laufende Ausgaben | 54.920.800 | 1.402 | | 88,5% der lfd. Erträge |

| | | | | |
|---------------------------------------|-----------|-----|--|------------------------|
| *) davon Landesumlage | 2.465.320 | 63 | | 4,0% der lfd. Erträge |
| *) davon Sozialleistungen an das Land | 6.682.532 | 171 | | 10,8% der lfd. Erträge |

| | | | | |
|--|-------------------|---|--|--|
| Kassenbestand per 31.12.2015 | 11.494.148 | 293 | | |
| offene Forderungen | 4.024.184 | (schließliche Reste des OH, des AOH und der DL) | | |
| offene Verbindlichkeiten (inkl. Rücklagen) | 5.548.191 | | | |

Rundungsdifferenzen sind möglich

Rang # = Platzierung nach Pro-Kopf-Werten innerhalb der bgld. Gemeinden

Gemeinde: Antau

Gemeindestatus: Gemeinde

PLZ: 7042 GKZ: 10616 Einwohner laut Registerzählung 2013: 750

politischer Bezirk: Mattersburg

| | EURO | | EURO |
|--|------------------|--|------------------|
| Gesamteinnahmen ¹⁾ | 1.883.250 | Gesamtausgaben ¹⁾ | 1.471.051 |
| ¹⁾ ohne Zuführungen und Investitions- und Tilgungszuschüsse | | ¹⁾ ohne Zuführungen und Investitions- und Tilgungszuschüsse | |
| Davon Erträge: | | Davon Aufwendungen: | |
| Steuern und Abgaben | 160.154 | Personalkosten | 377.247 |
| Abgabenertragsanteile | 541.186 | Bezüge der gewählten Organe | 47.543 |
| Gebühren | 101.676 | Verwaltungs- und Betriebsaufwand-ohne 2 | 347.721 |
| Transferzahlungen | -5.329 | Zinsen für Finanzschulden | 6.791 |
| Bedarfs- und Finanzzuweisungen lfd. | 263.807 | Transferzahlungen | 192.359 |
| Sonstige laufende Erträge | 417.346 | Sonstige laufende Aufwendungen 4) | 0 |
| Laufende Erträge | 1.478.841 | Laufende Aufwendungen | 971.660 |
| Einmalige Erträge | 11.877 | Instandhaltungen 2) | 6.585 |
| Kapitaltransfer | 14.800 | Kapitaltransfer und sonstige einmalige | 3.919 |
| Gesamterträge | 1.505.517 | Gesamtaufwendungen | 982.165 |
| Davon Transaktionen: | | Davon Transaktionen: | |
| Veräußerungen von Vermögen | 0 | Erwerb von Vermögen | 338.429 |
| Darlehensaufnahmen | 0 | Rückzahlung von Finanzschulden | 132.046 |
| Rücklagenentnahmen | 0 | Rücklagenzuführungen | 18.412 |
| Vorjahresüberschuss | 377.733 | Vorjahresabgang | 0 |
| Vermögens- und Finanztransaktionen | 377.733 | Vermögens- und Finanztransaktionen | 488.887 |

| | EURO | Pro-Kopf | Rang # | |
|--|----------------|------------|-----------|------------------------|
| Gebarungsergebnis | 412.199 | 550 | 32 | |
| Jahresergebnis | 34.466 | 46 | 61 | vorz. Tilgung |
| Finanzierungssaldo (Maastricht-Ergebnis) | 184.243 | 246 | 10 | 622 |
| Finanzspitze (= lfd. Erträge – lfd. Ausgaben) | 380.426 | 507 | 5 | 25,7% der lfd. Erträge |

| | | | |
|---|----------------|--------------|------------|
| Schulden gesamt | 881.342 | 1.175 | 114 |
| Schulden für den öffentlichen Haushalt | 846.577 | 1.129 | 161 |
| Schulden für marktbestimmte Betriebe | 34.764 | 46 | 15 |

Haftungen: 33.262

| | | | | | |
|---|----------------|------------|------------|-------------|-------------------------|
| Schuldendienst gesamt | 138.836 | 185 | 140 | 9,4% | der lfd. Erträge |
| SD für den öffentlichen Haushalt | 133.710 | 178 | 165 | 9,0% | der lfd. Erträge |
| SD für marktbestimmte Betriebe | 5.126 | 7 | 17 | 0,3% | der lfd. Erträge |
| Leasing- Miet- und sonst. Refinanzierung 3) | 8.125 | 11 | 42 | 0,5% | der lfd. Erträge |

| | | | | | |
|--|------------------|--------------|------------|--------------|------------------|
| Refinanzierungsaufwand gesamt | 146.961 | 196 | 117 | 9,9% | der lfd. Erträge |
| Personalkosten | 377.247 | 503 | 121 | 25,5% | der lfd. Erträge |
| laufende Transferleistungen *) | 192.359 | 256 | 56 | 13,0% | der lfd. Erträge |
| Bezüge der gewählten Organe | 47.543 | 63 | 111 | 3,2% | der lfd. Erträge |
| Verwaltungs- und Betriebsaufwand-ohne 2, 3 mit 4 | 339.596 | 453 | 131 | 23,0% | der lfd. Erträge |
| Instandhaltungen | 6.585 | 9 | 2 | 0,4% | der lfd. Erträge |
| laufende Ausgaben | 1.110.291 | 1.480 | 101 | 75,1% | der lfd. Erträge |

| | | | | | |
|---------------------------------------|---------|-----|--|------|------------------|
| *) davon Landesumlage | 36.256 | 48 | | 2,5% | der lfd. Erträge |
| *) davon Sozialleistungen an das Land | 117.935 | 157 | | 8,0% | der lfd. Erträge |

| | | | | |
|--|----------------|---|----|--|
| Kassenbestand per 31.12.2015 | 631.955 | 843 | 20 | |
| offene Forderungen | 274.711 | (schließliche Reste des OH, des AOH und der DL) | | |
| offene Verbindlichkeiten (inkl. Rücklagen) | 494.467 | | | |

Rundungsdifferenzen sind möglich

Rang # = Platzierung nach Pro-Kopf-Werten innerhalb der bgld. Gemeinden

Gemeinde: Bad Sauerbrunn

Gemeindestatus: Gemeinde

PLZ: 7202 GKZ: 10611 Einwohner laut Registerzählung 2013: 2.158

politischer Bezirk: Mattersburg

| | EURO | | EURO |
|--|------------------|--|------------------|
| Gesamteinnahmen ¹⁾ | 4.313.176 | Gesamtausgaben ¹⁾ | 4.551.685 |
| ¹⁾ ohne Zuführungen und Investitions- und Tilgungszuschüsse | | ¹⁾ ohne Zuführungen und Investitions- und Tilgungszuschüsse | |
| Davon Erträge: | | Davon Aufwendungen: | |
| Steuern und Abgaben | 646.866 | Personalkosten | 1.306.306 |
| Abgabenertragsanteile | 1.600.614 | Bezüge der gewählten Organe | 90.718 |
| Gebühren | 434.713 | Verwaltungs- und Betriebsaufwand-ohne 2 | 1.151.471 |
| Transferzahlungen | -153.284 | Zinsen für Finanzschulden | 18.898 |
| Bedarfs- und Finanzzuweisungen lfd. | 520.984 | Transferzahlungen | 757.519 |
| Sonstige laufende Erträge | 701.187 | Sonstige laufende Aufwendungen 4) | 0 |
| Laufende Erträge | 3.751.079 | Laufende Aufwendungen | 3.324.912 |
| Einmalige Erträge | 70.575 | Instandhaltungen 2) | 191.291 |
| Kapitaltransfer | 166.223 | Kapitaltransfer und sonstige einmalige | 249.531 |
| Gesamterträge | 3.987.876 | Gesamtaufwendungen | 3.765.734 |
| Davon Transaktionen: | | Davon Transaktionen: | |
| Veräußerungen von Vermögen | 176.424 | Erwerb von Vermögen | 618.563 |
| Darlehensaufnahmen | 0 | Rückzahlung von Finanzschulden | 110.362 |
| Rücklagenentnahmen | 148.876 | Rücklagenzuführungen | 71 |
| Vorjahresüberschuss | 0 | Vorjahresabgang | 56.954 |
| Vermögens- und Finanztransaktionen | 325.300 | Vermögens- und Finanztransaktionen | 785.951 |

| | EURO | Pro-Kopf | Rang # | |
|--|-----------------|------------|------------|-----------------------|
| Gebarungsergebnis | -238.509 | -111 | 170 | |
| Jahresergebnis | -181.555 | -84 | 135 | |
| Finanzierungssaldo (Maastricht-Ergebnis) | -107.616 | -50 | 125 | 0 |
| Finanzspitze (= lfd. Erträge – lfd. Ausgaben) | 188.008 | 87 | 130 | 5,0% der lfd. Erträge |

| | EURO | Pro-Kopf | Rang # |
|---|------------------|------------|------------|
| Schulden gesamt | 1.296.026 | 601 | 52 |
| Schulden für den öffentlichen Haushalt | 1.229.958 | 570 | 139 |
| Schulden für marktbestimmte Betriebe | 66.068 | 31 | 12 |

Haftungen: 4.430.262

| | EURO | Pro-Kopf | Rang # | |
|---|----------------|-----------|------------|------------------------------|
| Schuldendienst gesamt | 129.260 | 60 | 54 | 3,4% der lfd. Erträge |
| SD für den öffentlichen Haushalt | 124.545 | 58 | 142 | 3,3% der lfd. Erträge |
| SD für marktbestimmte Betriebe | 4.716 | 2 | 11 | 0,1% der lfd. Erträge |
| Leasing- Miet- und sonst. Refinanzierung 3) | 131.578 | 61 | 113 | 3,5% der lfd. Erträge |

| | EURO | Pro-Kopf | Rang # | |
|--|------------------|--------------|------------|-------------------------------|
| Refinanzierungsaufwand gesamt | 260.838 | 121 | 69 | 7,0% der lfd. Erträge |
| Personalkosten | 1.306.306 | 605 | 163 | 34,8% der lfd. Erträge |
| laufende Transferleistungen *) | 757.519 | 351 | 132 | 20,2% der lfd. Erträge |
| Bezüge der gewählten Organe | 90.718 | 42 | 38 | 2,4% der lfd. Erträge |
| Verwaltungs- und Betriebsaufwand-ohne 2, 3 mit 4 | 1.019.893 | 473 | 140 | 27,2% der lfd. Erträge |
| Instandhaltungen | 191.291 | 89 | 81 | 5,1% der lfd. Erträge |
| laufende Ausgaben | 3.626.565 | 1.681 | 135 | 96,7% der lfd. Erträge |

| | | | | |
|---------------------------------------|---------|-----|--|-----------------------|
| *) davon Landesumlage | 129.590 | 60 | | 3,5% der lfd. Erträge |
| *) davon Sozialleistungen an das Land | 355.215 | 165 | | 9,5% der lfd. Erträge |

| | | | | |
|--|-----------------|---|-----|--|
| Kassenbestand per 31.12.2015 | -411.515 | -191 | 170 | |
| offene Forderungen | 601.312 | (schließliche Reste des OH, des AOH und der DL) | | |
| offene Verbindlichkeiten (inkl. Rücklagen) | 428.307 | | | |

Rundungsdifferenzen sind möglich

Rang # = Platzierung nach Pro-Kopf-Werten innerhalb der bgld. Gemeinden

Gemeinde: Baumgarten

Gemeindestatus: Gemeinde

PLZ: 7021 GKZ: 10617 Einwohner laut Registerzählung 2013: 885

politischer Bezirk: Mattersburg

| | EURO | | EURO |
|--|------------------|--|------------------|
| Gesamteinnahmen ¹⁾ | 1.415.630 | Gesamtausgaben ¹⁾ | 1.240.110 |
| ¹⁾ ohne Zuführungen und Investitions- und Tilgungszuschüsse | | ¹⁾ ohne Zuführungen und Investitions- und Tilgungszuschüsse | |
| Davon Erträge: | | Davon Aufwendungen: | |
| Steuern und Abgaben | 133.352 | Personalkosten | 258.482 |
| Abgabenertragsanteile | 648.619 | Bezüge der gewählten Organe | 56.740 |
| Gebühren | 130.808 | Verwaltungs- und Betriebsaufwand-ohne 2 | 451.198 |
| Transferzahlungen | -37.724 | Zinsen für Finanzschulden | 0 |
| Bedarfs- und Finanzzuweisungen lfd. | 170.117 | Transferzahlungen | 246.485 |
| Sonstige laufende Erträge | 121.257 | Sonstige laufende Aufwendungen 4) | 0 |
| Laufende Erträge | 1.166.429 | Laufende Aufwendungen | 1.012.905 |
| Einmalige Erträge | 0 | Instandhaltungen 2) | 34.104 |
| Kapitaltransfer | 40.213 | Kapitaltransfer und sonstige einmalige | 0 |
| Gesamterträge | 1.206.642 | Gesamtaufwendungen | 1.047.008 |
| Davon Transaktionen: | | Davon Transaktionen: | |
| Veräußerungen von Vermögen | 0 | Erwerb von Vermögen | 191.501 |
| Darlehensaufnahmen | 0 | Rückzahlung von Finanzschulden | 1.601 |
| Rücklagenentnahmen | 0 | Rücklagenzuführungen | 0 |
| Vorjahresüberschuss | 208.987 | Vorjahresabgang | 0 |
| Vermögens- und Finanztransaktionen | 208.987 | Vermögens- und Finanztransaktionen | 193.102 |

| | EURO | Pro-Kopf | Rang # | |
|--|----------------|------------|------------|------------------------|
| Gebarungsergebnis | 175.520 | 198 | 96 | |
| Jahresergebnis | -33.468 | -38 | 122 | |
| Finanzierungssaldo (Maastricht-Ergebnis) | 11.017 | 12 | 101 | 0 |
| Finanzspitze (= lfd. Erträge – lfd. Ausgaben) | 117.820 | 133 | 92 | 10,1% der lfd. Erträge |

| | EURO | Pro-Kopf | Rang # |
|---|----------|----------|----------|
| Schulden gesamt | 9.922 | 11 | 6 |
| Schulden für den öffentlichen Haushalt | 0 | 0 | 1 |
| Schulden für marktbestimmte Betriebe | 9.922 | 11 | 11 |

Haftungen: 86.498

| | EURO | Pro-Kopf | Rang # | |
|---|----------|----------|----------|------------------------------|
| Schuldendienst gesamt | 1.601 | 2 | 5 | 0,1% der lfd. Erträge |
| SD für den öffentlichen Haushalt | 0 | 0 | 1 | 0,0% der lfd. Erträge |
| SD für marktbestimmte Betriebe | 1.601 | 2 | 9 | 0,1% der lfd. Erträge |
| Leasing- Miet- und sonst. Refinanzierung 3) | 67.269 | 76 | 125 | 5,8% der lfd. Erträge |

| | EURO | Pro-Kopf | Rang # | |
|--|------------------|--------------|-----------|-------------------------------|
| Refinanzierungsaufwand gesamt | 68.870 | 78 | 34 | 5,9% der lfd. Erträge |
| Personalkosten | 258.482 | 292 | 18 | 22,2% der lfd. Erträge |
| laufende Transferleistungen *) | 246.485 | 279 | 81 | 21,1% der lfd. Erträge |
| Bezüge der gewählten Organe | 56.740 | 64 | 114 | 4,9% der lfd. Erträge |
| Verwaltungs- und Betriebsaufwand-ohne 2, 3 mit 4 | 383.929 | 434 | 123 | 32,9% der lfd. Erträge |
| Instandhaltungen | 34.104 | 39 | 26 | 2,9% der lfd. Erträge |
| laufende Ausgaben | 1.048.609 | 1.185 | 23 | 89,9% der lfd. Erträge |

| | | | | |
|---------------------------------------|---------|-----|--|------------------------|
| *) davon Landesumlage | 42.158 | 48 | | 3,6% der lfd. Erträge |
| *) davon Sozialleistungen an das Land | 140.719 | 159 | | 12,1% der lfd. Erträge |

| | EURO | Pro-Kopf | Rang # |
|--|----------------|---|--------|
| Kassenbestand per 31.12.2015 | 265.672 | 300 | 93 |
| offene Forderungen | 62.227 | (schließliche Reste des OH, des AOH und der DL) | |
| offene Verbindlichkeiten (inkl. Rücklagen) | 152.379 | | |

Rundungsdifferenzen sind möglich

Rang # = Platzierung nach Pro-Kopf-Werten innerhalb der bgld. Gemeinden

Gemeinde: Draßburg

Gemeindestatus: Gemeinde

PLZ: 7021 GKZ: 10601 Einwohner laut Registerzählung 2013: 1.172

politischer Bezirk: Mattersburg

| | EURO | | EURO |
|--|------------------|--|------------------|
| Gesamteinnahmen ¹⁾ | 2.003.518 | Gesamtausgaben ¹⁾ | 1.904.137 |
| ¹⁾ ohne Zuführungen und Investitions- und Tilgungszuschüsse | | ¹⁾ ohne Zuführungen und Investitions- und Tilgungszuschüsse | |
| Davon Erträge: | | Davon Aufwendungen: | |
| Steuern und Abgaben | 180.983 | Personalkosten | 673.394 |
| Abgabenertragsanteile | 849.706 | Bezüge der gewählten Organe | 63.648 |
| Gebühren | 95.352 | Verwaltungs- und Betriebsaufwand-ohne 2 | 542.518 |
| Transferzahlungen | 123.271 | Zinsen für Finanzschulden | 4.188 |
| Bedarfs- und Finanzzuweisungen lfd. | 331.751 | Transferzahlungen | 296.841 |
| Sonstige laufende Erträge | 173.410 | Sonstige laufende Aufwendungen 4) | 0 |
| Laufende Erträge | 1.754.474 | Laufende Aufwendungen | 1.580.589 |
| Einmalige Erträge | 2.700 | Instandhaltungen 2) | 18.282 |
| Kapitaltransfer | 40.959 | Kapitaltransfer und sonstige einmalige | 0 |
| Gesamterträge | 1.798.134 | Gesamtaufwendungen | 1.598.871 |
| Davon Transaktionen: | | Davon Transaktionen: | |
| Veräußerungen von Vermögen | 0 | Erwerb von Vermögen | 263.337 |
| Darlehensaufnahmen | 0 | Rückzahlung von Finanzschulden | 41.928 |
| Rücklagenentnahmen | 0 | Rücklagenzuführungen | 0 |
| Vorjahresüberschuss | 205.384 | Vorjahresabgang | 0 |
| Vermögens- und Finanztransaktionen | 205.384 | Vermögens- und Finanztransaktionen | 305.266 |

| | EURO | Pro-Kopf | Rang # | |
|--|----------------|-----------|------------|-----------------------|
| Gebarungsergebnis | 99.381 | 85 | 132 | |
| Jahresergebnis | -106.003 | -90 | 140 | |
| Finanzierungssaldo (Maastricht-Ergebnis) | 21.260 | 18 | 97 | 0 |
| Finanzspitze (= lfd. Erträge – lfd. Ausgaben) | 116.374 | 99 | 119 | 6,6% der lfd. Erträge |

| | EURO | Pro-Kopf | Rang # |
|---|----------------|------------|------------|
| Schulden gesamt | 367.492 | 314 | 25 |
| Schulden für den öffentlichen Haushalt | 323.438 | 276 | 106 |
| Schulden für marktbestimmte Betriebe | 44.054 | 38 | 14 |

Haftungen: 114.082

| | EURO | Pro-Kopf | Rang # | |
|---|---------------|-----------|------------|------------------------------|
| Schuldendienst gesamt | 46.117 | 39 | 25 | 2,6% der lfd. Erträge |
| SD für den öffentlichen Haushalt | 42.220 | 36 | 115 | 2,4% der lfd. Erträge |
| SD für marktbestimmte Betriebe | 3.897 | 3 | 16 | 0,2% der lfd. Erträge |
| Leasing- Miet- und sonst. Refinanzierung 3) | 65.188 | 56 | 109 | 3,7% der lfd. Erträge |

| | EURO | Pro-Kopf | Rang # | |
|--|------------------|--------------|------------|-------------------------------|
| Refinanzierungsaufwand gesamt | 111.304 | 95 | 44 | 6,3% der lfd. Erträge |
| Personalkosten | 673.394 | 575 | 154 | 38,4% der lfd. Erträge |
| laufende Transferleistungen *) | 296.841 | 253 | 51 | 16,9% der lfd. Erträge |
| Bezüge der gewählten Organe | 63.648 | 54 | 85 | 3,6% der lfd. Erträge |
| Verwaltungs- und Betriebsaufwand-ohne 2, 3 mit 4 | 477.330 | 407 | 106 | 27,2% der lfd. Erträge |
| Instandhaltungen | 18.282 | 16 | 4 | 1,0% der lfd. Erträge |
| laufende Ausgaben | 1.640.800 | 1.400 | 77 | 93,5% der lfd. Erträge |

| | | | | |
|---------------------------------------|---------|-----|--|------------------------|
| *) davon Landesumlage | 51.428 | 44 | | 2,9% der lfd. Erträge |
| *) davon Sozialleistungen an das Land | 175.521 | 150 | | 10,0% der lfd. Erträge |

| | | | | |
|--|----------------|---|-----|--|
| Kassenbestand per 31.12.2015 | 123.886 | 106 | 135 | |
| offene Forderungen | 109.739 | (schließliche Reste des OH, des AOH und der DL) | | |
| offene Verbindlichkeiten (inkl. Rücklagen) | 134.244 | | | |

Rundungsdifferenzen sind möglich

Rang # = Platzierung nach Pro-Kopf-Werten innerhalb der bgld. Gemeinden

Gemeinde: Forchtenstein

Gemeindestatus: Gemeinde

PLZ: 7212 GKZ: 10602 Einwohner laut Registerzählung 2013: 2.792

politischer Bezirk: Mattersburg

| | EURO | | EURO |
|--|------------------|--|------------------|
| Gesamteinnahmen ¹⁾ | 6.684.079 | Gesamtausgaben ¹⁾ | 4.620.824 |
| ¹⁾ ohne Zuführungen und Investitions- und Tilgungszuschüsse | | ¹⁾ ohne Zuführungen und Investitions- und Tilgungszuschüsse | |
| Davon Erträge: | | Davon Aufwendungen: | |
| Steuern und Abgaben | 505.842 | Personalkosten | 1.229.702 |
| Abgabenertragsanteile | 2.040.599 | Bezüge der gewählten Organe | 105.725 |
| Gebühren | 323.109 | Verwaltungs- und Betriebsaufwand-ohne 2 | 1.183.623 |
| Transferzahlungen | 32.094 | Zinsen für Finanzschulden | 19.614 |
| Bedarfs- und Finanzzuweisungen lfd. | 636.411 | Transferzahlungen | 863.049 |
| Sonstige laufende Erträge | 978.106 | Sonstige laufende Aufwendungen 4) | 0 |
| Laufende Erträge | 4.516.162 | Laufende Aufwendungen | 3.401.713 |
| Einmalige Erträge | 125.586 | Instandhaltungen 2) | 326.814 |
| Kapitaltransfer | 130.894 | Kapitaltransfer und sonstige einmalige | 2.000 |
| Gesamterträge | 4.772.641 | Gesamtaufwendungen | 3.730.527 |
| Davon Transaktionen: | | Davon Transaktionen: | |
| Veräußerungen von Vermögen | 0 | Erwerb von Vermögen | 630.929 |
| Darlehensaufnahmen | 0 | Rückzahlung von Finanzschulden | 164.368 |
| Rücklagenentnahmen | 0 | Rücklagenzuführungen | 95.000 |
| Vorjahresüberschuss | 1.911.438 | Vorjahresabgang | 0 |
| Vermögens- und Finanztransaktionen | 1.911.438 | Vermögens- und Finanztransaktionen | 890.298 |

| | EURO | Pro-Kopf | Rang # | |
|--|----------------|------------|-----------|------------------------|
| Gebarungsergebnis | 2.063.255 | 739 | 15 | |
| Jahresergebnis | 151.817 | 54 | 57 | |
| Finanzierungssaldo (Maastricht-Ergebnis) | 342.235 | 123 | 41 | 0 |
| Finanzspitze (= lfd. Erträge – lfd. Ausgaben) | 748.852 | 268 | 39 | 16,6% der lfd. Erträge |

| | EURO | Pro-Kopf | Rang # |
|---|----------------|------------|-----------|
| Schulden gesamt | 1.734.110 | 621 | 58 |
| Schulden für den öffentlichen Haushalt | 628.543 | 225 | 98 |
| Schulden für marktbestimmte Betriebe | 1.105.567 | 396 | 66 |

Haftungen: 308.838

| | EURO | Pro-Kopf | Rang # | | |
|---|---------------|-----------|------------|-------------|-------------------------|
| Schuldendienst gesamt | 183.983 | 66 | 62 | 4,1% | der lfd. Erträge |
| SD für den öffentlichen Haushalt | 93.895 | 34 | 113 | 2,1% | der lfd. Erträge |
| SD für marktbestimmte Betriebe | 90.087 | 32 | 49 | 2,0% | der lfd. Erträge |
| Leasing- Miet- und sonst. Refinanzierung 3) | 143.259 | 51 | 107 | 3,2% | der lfd. Erträge |

| | EURO | Pro-Kopf | Rang # | | |
|--|------------------|--------------|-----------|--------------|------------------|
| Refinanzierungsaufwand gesamt | 327.242 | 117 | 65 | 7,2% | der lfd. Erträge |
| Personalkosten | 1.229.702 | 440 | 79 | 27,2% | der lfd. Erträge |
| laufende Transferleistungen *) | 863.049 | 309 | 108 | 19,1% | der lfd. Erträge |
| Bezüge der gewählten Organe | 105.725 | 38 | 19 | 2,3% | der lfd. Erträge |
| Verwaltungs- und Betriebsaufwand-ohne 2, 3 mit 4 | 1.040.364 | 373 | 89 | 23,0% | der lfd. Erträge |
| Instandhaltungen | 326.814 | 117 | 116 | 7,2% | der lfd. Erträge |
| laufende Ausgaben | 3.892.895 | 1.394 | 74 | 86,2% | der lfd. Erträge |

| | | | | | |
|---------------------------------------|---------|-----|--|------|------------------|
| *) davon Landesumlage | 107.776 | 39 | | 2,4% | der lfd. Erträge |
| *) davon Sozialleistungen an das Land | 427.500 | 153 | | 9,5% | der lfd. Erträge |

| | | | | | |
|--|------------------|---|----|--|--|
| Kassenbestand per 31.12.2015 | 2.109.592 | 756 | 24 | | |
| offene Forderungen | 188.804 | (schließliche Reste des OH, des AOH und der DL) | | | |
| offene Verbindlichkeiten (inkl. Rücklagen) | 235.140 | | | | |

Rundungsdifferenzen sind möglich

Rang # = Platzierung nach Pro-Kopf-Werten innerhalb der bgld. Gemeinden

Gemeinde: Hirm

Gemeindestatus: Gemeinde

PLZ: 7024 GKZ: 10603 Einwohner laut Registerzählung 2013: 939

politischer Bezirk: Mattersburg

| | EURO | | EURO |
|--|------------------|--|------------------|
| Gesamteinnahmen ¹⁾ | 1.555.589 | Gesamtausgaben ¹⁾ | 1.506.962 |
| ¹⁾ ohne Zuführungen und Investitions- und Tilgungszuschüsse | | ¹⁾ ohne Zuführungen und Investitions- und Tilgungszuschüsse | |
| Davon Erträge: | | Davon Aufwendungen: | |
| Steuern und Abgaben | 353.414 | Personalkosten | 540.893 |
| Abgabenertragsanteile | 656.649 | Bezüge der gewählten Organe | 63.975 |
| Gebühren | 115.221 | Verwaltungs- und Betriebsaufwand-ohne 2 | 370.279 |
| Transferzahlungen | 840 | Zinsen für Finanzschulden | 11.505 |
| Bedarfs- und Finanzzuweisungen lfd. | 229.331 | Transferzahlungen | 331.891 |
| Sonstige laufende Erträge | 110.848 | Sonstige laufende Aufwendungen 4) | 0 |
| Laufende Erträge | 1.466.302 | Laufende Aufwendungen | 1.318.543 |
| Einmalige Erträge | 4.956 | Instandhaltungen 2) | 13.134 |
| Kapitaltransfer | 0 | Kapitaltransfer und sonstige einmalige | 0 |
| Gesamterträge | 1.471.259 | Gesamtaufwendungen | 1.331.677 |
| Davon Transaktionen: | | Davon Transaktionen: | |
| Veräußerungen von Vermögen | 0 | Erwerb von Vermögen | 125.839 |
| Darlehensaufnahmen | 0 | Rückzahlung von Finanzschulden | 48.295 |
| Rücklagenentnahmen | 30.000 | Rücklagenzuführungen | 1.151 |
| Vorjahresüberschuss | 54.330 | Vorjahresabgang | 0 |
| Vermögens- und Finanztransaktionen | 84.330 | Vermögens- und Finanztransaktionen | 175.285 |

| | EURO | Pro-Kopf | Rang # | |
|--|---------------|-----------|------------|-----------------------|
| Gebarungsergebnis | 48.627 | 52 | 143 | |
| Jahresergebnis | -5.703 | -6 | 96 | |
| Finanzierungssaldo (Maastricht-Ergebnis) | 29.244 | 31 | 86 | 0 |
| Finanzspitze (= lfd. Erträge – lfd. Ausgaben) | 91.286 | 97 | 122 | 6,2% der lfd. Erträge |

| | EURO | Pro-Kopf | Rang # |
|---|----------------|------------|------------|
| Schulden gesamt | 1.037.232 | 1.105 | 105 |
| Schulden für den öffentlichen Haushalt | 765.341 | 815 | 153 |
| Schulden für marktbestimmte Betriebe | 271.891 | 290 | 53 |

Haftungen: 68.607

| | EURO | Pro-Kopf | Rang # | |
|---|---------------|-----------|-----------|------------------------------|
| Schuldendienst gesamt | 59.800 | 64 | 58 | 4,1% der lfd. Erträge |
| SD für den öffentlichen Haushalt | 25.363 | 27 | 92 | 1,7% der lfd. Erträge |
| SD für marktbestimmte Betriebe | 34.438 | 37 | 60 | 2,3% der lfd. Erträge |
| Leasing- Miet- und sonst. Refinanzierung 3) | 11.433 | 12 | 46 | 0,8% der lfd. Erträge |

| | EURO | Pro-Kopf | Rang # | |
|--|------------------|--------------|------------|-------------------------------|
| Refinanzierungsaufwand gesamt | 71.233 | 76 | 33 | 4,9% der lfd. Erträge |
| Personalkosten | 540.893 | 576 | 155 | 36,9% der lfd. Erträge |
| laufende Transferleistungen *) | 331.891 | 353 | 133 | 22,6% der lfd. Erträge |
| Bezüge der gewählten Organe | 63.975 | 68 | 124 | 4,4% der lfd. Erträge |
| Verwaltungs- und Betriebsaufwand-ohne 2, 3 mit 4 | 358.846 | 382 | 97 | 24,5% der lfd. Erträge |
| Instandhaltungen | 13.134 | 14 | 3 | 0,9% der lfd. Erträge |
| laufende Ausgaben | 1.379.973 | 1.470 | 95 | 94,1% der lfd. Erträge |

| | | | | |
|---------------------------------------|---------|-----|--|------------------------|
| *) davon Landesumlage | 82.862 | 88 | | 5,7% der lfd. Erträge |
| *) davon Sozialleistungen an das Land | 174.558 | 186 | | 11,9% der lfd. Erträge |

| | EURO | Pro-Kopf | Rang # |
|--|----------------|---|--------|
| Kassenbestand per 31.12.2015 | 283.358 | 302 | 92 |
| offene Forderungen | 15.423 | (schließliche Reste des OH, des AOH und der DL) | |
| offene Verbindlichkeiten (inkl. Rücklagen) | 250.154 | | |

Rundungsdifferenzen sind möglich

Rang # = Platzierung nach Pro-Kopf-Werten innerhalb der bgld. Gemeinden

Anmerkung: Es gab Differenzen zum RA in Papierform bei den Schulden und beim Schuldendienst.

Gemeinde: Krensdorf

Gemeindestatus: Gemeinde

PLZ: 7031 GKZ: 10619 Einwohner laut Registerzählung 2013: 604

politischer Bezirk: Mattersburg

| | EURO | | EURO |
|--|------------------|--|----------------|
| Gesamteinnahmen ¹⁾ | 1.344.897 | Gesamtausgaben ¹⁾ | 938.725 |
| ¹⁾ ohne Zuführungen und Investitions- und Tilgungszuschüsse | | ¹⁾ ohne Zuführungen und Investitions- und Tilgungszuschüsse | |
| Davon Erträge: | | Davon Aufwendungen: | |
| Steuern und Abgaben | 52.999 | Personalkosten | 321.669 |
| Abgabenertragsanteile | 439.800 | Bezüge der gewählten Organe | 55.145 |
| Gebühren | 61.121 | Verwaltungs- und Betriebsaufwand-ohne 2 | 234.344 |
| Transferzahlungen | 1.795 | Zinsen für Finanzschulden | 5.015 |
| Bedarfs- und Finanzzuweisungen lfd. | 233.008 | Transferzahlungen | 125.786 |
| Sonstige laufende Erträge | 102.334 | Sonstige laufende Aufwendungen 4) | 0 |
| Laufende Erträge | 891.058 | Laufende Aufwendungen | 741.959 |
| Einmalige Erträge | 4.006 | Instandhaltungen 2) | 37.439 |
| Kapitaltransfer | 0 | Kapitaltransfer und sonstige einmalige | 0 |
| Gesamterträge | 895.063 | Gesamtaufwendungen | 779.398 |
| Davon Transaktionen: | | Davon Transaktionen: | |
| Veräußerungen von Vermögen | 75.437 | Erwerb von Vermögen | 96.984 |
| Darlehensaufnahmen | 0 | Rückzahlung von Finanzschulden | 62.344 |
| Rücklagenentnahmen | 0 | Rücklagenzuführungen | 0 |
| Vorjahresüberschuss | 374.397 | Vorjahresabgang | 0 |
| Vermögens- und Finanztransaktionen | 449.834 | Vermögens- und Finanztransaktionen | 159.327 |

| | EURO | Pro-Kopf | Rang # | |
|--|---------------|------------|------------|-----------------------|
| Gebarungsergebnis | 406.171 | 672 | 20 | |
| Jahresergebnis | 31.775 | 53 | 60 | |
| Finanzierungssaldo (Maastricht-Ergebnis) | 78.956 | 131 | 35 | 0 |
| Finanzspitze (= lfd. Erträge – lfd. Ausgaben) | 53.322 | 88 | 129 | 6,0% der lfd. Erträge |

| | EURO | Pro-Kopf | Rang # |
|---|----------------|------------|------------|
| Schulden gesamt | 649.115 | 1.075 | 102 |
| Schulden für den öffentlichen Haushalt | 451.480 | 747 | 149 |
| Schulden für marktbestimmte Betriebe | 197.635 | 327 | 58 |

Haftungen: 45.584

| | EURO | Pro-Kopf | Rang # | | |
|---|---------------|-----------|------------|-------------|-------------------------|
| Schuldendienst gesamt | 67.358 | 112 | 104 | 7,6% | der lfd. Erträge |
| SD für den öffentlichen Haushalt | 50.900 | 84 | 154 | 5,7% | der lfd. Erträge |
| SD für marktbestimmte Betriebe | 16.458 | 27 | 46 | 1,8% | der lfd. Erträge |
| Leasing- Miet- und sonst. Refinanzierung 3) | 22.342 | 37 | 83 | 2,5% | der lfd. Erträge |

| | EURO | Pro-Kopf | Rang # | | |
|--|----------------|--------------|------------|--------------|------------------|
| Refinanzierungsaufwand gesamt | 89.700 | 149 | 90 | 10,1% | der lfd. Erträge |
| Personalkosten | 321.669 | 533 | 137 | 36,1% | der lfd. Erträge |
| laufende Transferleistungen *) | 125.786 | 208 | 3 | 14,1% | der lfd. Erträge |
| Bezüge der gewählten Organe | 55.145 | 91 | 153 | 6,2% | der lfd. Erträge |
| Verwaltungs- und Betriebsaufwand-ohne 2, 3 mit 4 | 212.002 | 351 | 77 | 23,8% | der lfd. Erträge |
| Instandhaltungen | 37.439 | 62 | 59 | 4,2% | der lfd. Erträge |
| laufende Ausgaben | 841.742 | 1.394 | 73 | 94,5% | der lfd. Erträge |

| | | | | | |
|---------------------------------------|--------|-----|--|------|------------------|
| *) davon Landesumlage | 17.328 | 29 | | 1,9% | der lfd. Erträge |
| *) davon Sozialleistungen an das Land | 83.517 | 138 | | 9,4% | der lfd. Erträge |

| | | | | | |
|--|----------------|---|----|--|--|
| Kassenbestand per 31.12.2015 | 428.176 | 709 | 31 | | |
| offene Forderungen | 85.054 | (schließliche Reste des OH, des AOH und der DL) | | | |
| offene Verbindlichkeiten (inkl. Rücklagen) | 107.059 | | | | |

Rundungsdifferenzen sind möglich

Rang # = Platzierung nach Pro-Kopf-Werten innerhalb der bgld. Gemeinden

Gemeinde: Loipersbach

Gemeindestatus: Gemeinde

PLZ: 7020 GKZ: 10604 Einwohner laut Registerzählung 2013: 1.244

politischer Bezirk: Mattersburg

| | EURO | | EURO |
|--|------------------|--|------------------|
| Gesamteinnahmen ¹⁾ | 2.572.690 | Gesamtausgaben ¹⁾ | 1.718.349 |
| ¹⁾ ohne Zuführungen und Investitions- und Tilgungszuschüsse | | ¹⁾ ohne Zuführungen und Investitions- und Tilgungszuschüsse | |
| Davon Erträge: | | Davon Aufwendungen: | |
| Steuern und Abgaben | 169.660 | Personalkosten | 519.389 |
| Abgabenertragsanteile | 915.712 | Bezüge der gewählten Organe | 63.790 |
| Gebühren | 115.214 | Verwaltungs- und Betriebsaufwand-ohne 2 | 354.535 |
| Transferzahlungen | -77.971 | Zinsen für Finanzschulden | 0 |
| Bedarfs- und Finanzzuweisungen lfd. | 358.369 | Transferzahlungen | 298.016 |
| Sonstige laufende Erträge | 160.054 | Sonstige laufende Aufwendungen 4) | 0 |
| Laufende Erträge | 1.641.038 | Laufende Aufwendungen | 1.235.730 |
| Einmalige Erträge | 0 | Instandhaltungen 2) | 130.860 |
| Kapitaltransfer | 118.145 | Kapitaltransfer und sonstige einmalige | 401 |
| Gesamterträge | 1.759.183 | Gesamtaufwendungen | 1.366.990 |
| Davon Transaktionen: | | Davon Transaktionen: | |
| Veräußerungen von Vermögen | 9.600 | Erwerb von Vermögen | 351.359 |
| Darlehensaufnahmen | 0 | Rückzahlung von Finanzschulden | 0 |
| Rücklagenentnahmen | 0 | Rücklagenzuführungen | 0 |
| Vorjahresüberschuss | 803.907 | Vorjahresabgang | 0 |
| Vermögens- und Finanztransaktionen | 813.507 | Vermögens- und Finanztransaktionen | 351.359 |

| | EURO | Pro-Kopf | Rang # | |
|--|----------------|------------|-----------|------------------------|
| Gebarungsergebnis | 854.341 | 687 | 19 | |
| Jahresergebnis | 50.434 | 41 | 65 | |
| Finanzierungssaldo (Maastricht-Ergebnis) | 153.126 | 123 | 39 | 0 |
| Finanzspitze (= lfd. Erträge – lfd. Ausgaben) | 274.449 | 221 | 56 | 16,7% der lfd. Erträge |

| | | | |
|---|----------|----------|----------|
| Schulden gesamt | 0 | 0 | 1 |
| Schulden für den öffentlichen Haushalt | 0 | 0 | 1 |
| Schulden für marktbestimmte Betriebe | 0 | 0 | 1 |

Haftungen: 532.185

| | | | | | |
|---|----------|----------|----------|-------------|-------------------------|
| Schuldendienst gesamt | 0 | 0 | 1 | 0,0% | der lfd. Erträge |
| SD für den öffentlichen Haushalt | 0 | 0 | 1 | 0,0% | der lfd. Erträge |
| SD für marktbestimmte Betriebe | 0 | 0 | 1 | 0,0% | der lfd. Erträge |
| Leasing- Miet- und sonst. Refinanzierung 3) | 1.684 | 1 | 18 | 0,1% | der lfd. Erträge |

| | | | | | |
|--|------------------|--------------|-----------|--------------|------------------|
| Refinanzierungsaufwand gesamt | 1.684 | 1 | 2 | 0,1% | der lfd. Erträge |
| Personalkosten | 519.389 | 418 | 69 | 31,6% | der lfd. Erträge |
| laufende Transferleistungen *) | 298.016 | 240 | 30 | 18,2% | der lfd. Erträge |
| Bezüge der gewählten Organe | 63.790 | 51 | 70 | 3,9% | der lfd. Erträge |
| Verwaltungs- und Betriebsaufwand-ohne 2, 3 mit 4 | 352.851 | 284 | 26 | 21,5% | der lfd. Erträge |
| Instandhaltungen | 130.860 | 105 | 100 | 8,0% | der lfd. Erträge |
| laufende Ausgaben | 1.366.590 | 1.099 | 8 | 83,3% | der lfd. Erträge |

| | | | | | |
|---------------------------------------|---------|-----|--|-------|------------------|
| *) davon Landesumlage | 39.664 | 32 | | 2,4% | der lfd. Erträge |
| *) davon Sozialleistungen an das Land | 182.093 | 146 | | 11,1% | der lfd. Erträge |

| | | | |
|--|----------------|---|----|
| Kassenbestand per 31.12.2015 | 827.806 | 665 | 34 |
| offene Forderungen | 26.535 | (schließliche Reste des OH, des AOH und der DL) | |
| offene Verbindlichkeiten (inkl. Rücklagen) | 0 | | |

Rundungsdifferenzen sind möglich

Rang # = Platzierung nach Pro-Kopf-Werten innerhalb der bgld. Gemeinden

Gemeinde: Marz

Gemeindestatus: Gemeinde

PLZ: 7221 GKZ: 10605 Einwohner laut Registerzählung 2013: 2.042

politischer Bezirk: Mattersburg

| | EURO | | EURO |
|--|------------------|--|------------------|
| Gesamteinnahmen ¹⁾ | 4.136.808 | Gesamtausgaben ¹⁾ | 3.703.079 |
| ¹⁾ ohne Zuführungen und Investitions- und Tilgungszuschüsse | | ¹⁾ ohne Zuführungen und Investitions- und Tilgungszuschüsse | |
| Davon Erträge: | | Davon Aufwendungen: | |
| Steuern und Abgaben | 666.276 | Personalkosten | 756.673 |
| Abgabenertragsanteile | 1.465.492 | Bezüge der gewählten Organe | 92.602 |
| Gebühren | 277.665 | Verwaltungs- und Betriebsaufwand-ohne 2 | 683.093 |
| Transferzahlungen | -148.886 | Zinsen für Finanzschulden | 34.016 |
| Bedarfs- und Finanzzuweisungen lfd. | 533.779 | Transferzahlungen | 645.489 |
| Sonstige laufende Erträge | 394.561 | Sonstige laufende Aufwendungen 4) | 0 |
| Laufende Erträge | 3.188.886 | Laufende Aufwendungen | 2.211.873 |
| Einmalige Erträge | 6.897 | Instandhaltungen 2) | 186.401 |
| Kapitaltransfer | 186.549 | Kapitaltransfer und sonstige einmalige | 195.100 |
| Gesamterträge | 3.382.332 | Gesamtaufwendungen | 2.593.374 |
| Davon Transaktionen: | | Davon Transaktionen: | |
| Veräußerungen von Vermögen | 104.481 | Erwerb von Vermögen | 560.594 |
| Darlehensaufnahmen | 0 | Rückzahlung von Finanzschulden | 416.870 |
| Rücklagenentnahmen | 0 | Rücklagenzuführungen | 0 |
| Vorjahresüberschuss | 649.995 | Vorjahresabgang | 132.242 |
| Vermögens- und Finanztransaktionen | 754.476 | Vermögens- und Finanztransaktionen | 1.109.705 |

| | EURO | Pro-Kopf | Rang # | |
|--|----------------|------------|-----------|------------------------|
| Gebarungsergebnis | 433.729 | 212 | 92 | |
| Jahresergebnis | -84.024 | -41 | 125 | |
| Finanzierungssaldo (Maastricht-Ergebnis) | 227.964 | 112 | 45 | 0 |
| Finanzspitze (= lfd. Erträge – lfd. Ausgaben) | 380.640 | 186 | 71 | 11,9% der lfd. Erträge |

| | EURO | Pro-Kopf | Rang # |
|---|------------------|--------------|------------|
| Schulden gesamt | 4.111.377 | 2.013 | 153 |
| Schulden für den öffentlichen Haushalt | 2.907.645 | 1.424 | 165 |
| Schulden für marktbestimmte Betriebe | 1.203.732 | 589 | 95 |

Haftungen: 437.554

| | EURO | Pro-Kopf | Rang # | | |
|---|----------------|------------|------------|--------------|-------------------------|
| Schuldendienst gesamt | 450.885 | 221 | 147 | 14,1% | der lfd. Erträge |
| SD für den öffentlichen Haushalt | 332.486 | 163 | 163 | 10,4% | der lfd. Erträge |
| SD für marktbestimmte Betriebe | 118.399 | 58 | 91 | 3,7% | der lfd. Erträge |
| Leasing- Miet- und sonst. Refinanzierung 3) | 64.842 | 32 | 73 | 2,0% | der lfd. Erträge |

| | EURO | Pro-Kopf | Rang # | | |
|--|------------------|--------------|------------|--------------|-------------------------|
| Refinanzierungsaufwand gesamt | 515.727 | 253 | 137 | 16,2% | der lfd. Erträge |
| Personalkosten | 756.673 | 371 | 36 | 23,7% | der lfd. Erträge |
| laufende Transferleistungen *) | 645.489 | 316 | 111 | 20,2% | der lfd. Erträge |
| Bezüge der gewählten Organe | 92.602 | 45 | 47 | 2,9% | der lfd. Erträge |
| Verwaltungs- und Betriebsaufwand-ohne 2, 3 mit 4 | 618.251 | 303 | 39 | 19,4% | der lfd. Erträge |
| Instandhaltungen | 186.401 | 91 | 83 | 5,8% | der lfd. Erträge |
| laufende Ausgaben | 2.815.143 | 1.379 | 70 | 88,3% | der lfd. Erträge |

| | | | | | |
|---------------------------------------|---------|-----|--|-------|------------------|
| *) davon Landesumlage | 145.933 | 71 | | 4,6% | der lfd. Erträge |
| *) davon Sozialleistungen an das Land | 354.588 | 174 | | 11,1% | der lfd. Erträge |

| | | | | | |
|--|----------------|---|-----|--|--|
| Kassenbestand per 31.12.2015 | 355.150 | 174 | 119 | | |
| offene Forderungen | 151.464 | (schließliche Reste des OH, des AOH und der DL) | | | |
| offene Verbindlichkeiten (inkl. Rücklagen) | 72.885 | | | | |

Rundungsdifferenzen sind möglich

Rang # = Platzierung nach Pro-Kopf-Werten innerhalb der bgld. Gemeinden

Gemeinde: Mattersburg

Gemeindestatus: Stadtgemeinde

PLZ: 7210 GKZ: 10606 Einwohner laut Registerzählung 2013: 7.129

politischer Bezirk: Mattersburg

| | EURO | | EURO |
|--|-------------------|--|-------------------|
| Gesamteinnahmen ¹⁾ | 14.254.756 | Gesamtausgaben ¹⁾ | 13.314.542 |
| ¹⁾ ohne Zuführungen und Investitions- und Tilgungszuschüsse | | ¹⁾ ohne Zuführungen und Investitions- und Tilgungszuschüsse | |
| Davon Erträge: | | Davon Aufwendungen: | |
| Steuern und Abgaben | 3.018.614 | Personalkosten | 4.176.676 |
| Abgabenertragsanteile | 5.071.483 | Bezüge der gewählten Organe | 142.005 |
| Gebühren | 1.140.404 | Verwaltungs- und Betriebsaufwand-ohne 2 | 4.023.968 |
| Transferzahlungen | -56.410 | Zinsen für Finanzschulden | 57.787 |
| Bedarfs- und Finanzzuweisungen lfd. | 1.151.949 | Transferzahlungen | 2.605.455 |
| Sonstige laufende Erträge | 2.592.547 | Sonstige laufende Aufwendungen 4) | 0 |
| Laufende Erträge | 12.918.586 | Laufende Aufwendungen | 11.005.891 |
| Einmalige Erträge | 79.315 | Instandhaltungen 2) | 392.356 |
| Kapitaltransfer | 760.906 | Kapitaltransfer und sonstige einmalige | 874.631 |
| Gesamterträge | 13.758.807 | Gesamtaufwendungen | 12.272.878 |
| Davon Transaktionen: | | Davon Transaktionen: | |
| Veräußerungen von Vermögen | 1.953 | Erwerb von Vermögen | 560.066 |
| Darlehensaufnahmen | 0 | Rückzahlung von Finanzschulden | 481.598 |
| Rücklagenentnahmen | 0 | Rücklagenzuführungen | 0 |
| Vorjahresüberschuss | 493.995 | Vorjahresabgang | 0 |
| Vermögens- und Finanztransaktionen | 495.948 | Vermögens- und Finanztransaktionen | 1.041.665 |

| | EURO | Pro-Kopf | Rang # | |
|--|------------------|------------|-----------|-----------------------|
| Gebarungsergebnis | 940.213 | 132 | 116 | |
| Jahresergebnis | 446.218 | 63 | 53 | |
| Finanzierungssaldo (Maastricht-Ergebnis) | 690.411 | 97 | 49 | 0 |
| Finanzspitze (= lfd. Erträge – lfd. Ausgaben) | 1.118.056 | 157 | 80 | 8,7% der lfd. Erträge |

| | | | |
|---|------------------|------------|------------|
| Schulden gesamt | 6.292.171 | 883 | 88 |
| Schulden für den öffentlichen Haushalt | 3.693.615 | 518 | 131 |
| Schulden für marktbestimmte Betriebe | 2.598.556 | 365 | 62 |

Haftungen: 7.521.654

| | | | | | |
|---|----------------|-----------|------------|-------------|-------------------------|
| Schuldendienst gesamt | 539.385 | 76 | 70 | 4,2% | der lfd. Erträge |
| SD für den öffentlichen Haushalt | 219.634 | 31 | 102 | 1,7% | der lfd. Erträge |
| SD für marktbestimmte Betriebe | 319.751 | 45 | 76 | 2,5% | der lfd. Erträge |
| Leasing- Miet- und sonst. Refinanzierung 3) | 1.710.237 | 240 | 171 | 13,2% | der lfd. Erträge |

| | | | | | |
|--|-------------------|--------------|------------|--------------|------------------|
| Refinanzierungsaufwand gesamt | 2.249.622 | 316 | 158 | 17,4% | der lfd. Erträge |
| Personalkosten | 4.176.676 | 586 | 157 | 32,3% | der lfd. Erträge |
| laufende Transferleistungen *) | 2.605.455 | 365 | 135 | 20,2% | der lfd. Erträge |
| Bezüge der gewählten Organe | 142.005 | 20 | 3 | 1,1% | der lfd. Erträge |
| Verwaltungs- und Betriebsaufwand-ohne 2, 3 mit 4 | 2.313.731 | 325 | 51 | 17,9% | der lfd. Erträge |
| Instandhaltungen | 392.356 | 55 | 55 | 3,0% | der lfd. Erträge |
| laufende Ausgaben | 11.879.845 | 1.666 | 129 | 92,0% | der lfd. Erträge |

| | | | | | |
|---------------------------------------|-----------|-----|--|-------|------------------|
| *) davon Landesumlage | 656.174 | 92 | | 5,1% | der lfd. Erträge |
| *) davon Sozialleistungen an das Land | 1.379.888 | 194 | | 10,7% | der lfd. Erträge |

| | | | | |
|--|----------------|---|-----|--|
| Kassenbestand per 31.12.2015 | 269.473 | 38 | 152 | |
| offene Forderungen | 1.038.984 | (schließliche Reste des OH, des AOH und der DL) | | |
| offene Verbindlichkeiten (inkl. Rücklagen) | 368.244 | | | |

Rundungsdifferenzen sind möglich

Rang # = Platzierung nach Pro-Kopf-Werten innerhalb der bgld. Gemeinden

Gemeinde: Neudörfel

Gemeindestatus: Marktgemeinde

PLZ: 7201 GKZ: 10607 Einwohner laut Registerzählung 2013: 4.321

politischer Bezirk: Mattersburg

| | EURO | | EURO |
|--|------------------|--|------------------|
| Gesamteinnahmen ¹⁾ | 8.878.765 | Gesamtausgaben ¹⁾ | 8.135.862 |
| ¹⁾ ohne Zuführungen und Investitions- und Tilgungszuschüsse | | ¹⁾ ohne Zuführungen und Investitions- und Tilgungszuschüsse | |
| Davon Erträge: | | Davon Aufwendungen: | |
| Steuern und Abgaben | 2.197.464 | Personalkosten | 1.995.297 |
| Abgabenertragsanteile | 2.991.142 | Bezüge der gewählten Organe | 179.695 |
| Gebühren | 650.998 | Verwaltungs- und Betriebsaufwand-ohne 2 | 2.486.556 |
| Transferzahlungen | -204.693 | Zinsen für Finanzschulden | 102.560 |
| Bedarfs- und Finanzzuweisungen lfd. | 738.056 | Transferzahlungen | 1.655.842 |
| Sonstige laufende Erträge | 1.416.448 | Sonstige laufende Aufwendungen 4) | 0 |
| Laufende Erträge | 7.789.415 | Laufende Aufwendungen | 6.419.950 |
| Einmalige Erträge | 29.776 | Instandhaltungen 2) | 216.910 |
| Kapitaltransfer | 259.378 | Kapitaltransfer und sonstige einmalige | 148.196 |
| Gesamterträge | 8.078.569 | Gesamtaufwendungen | 6.785.055 |
| Davon Transaktionen: | | Davon Transaktionen: | |
| Veräußerungen von Vermögen | 0 | Erwerb von Vermögen | 700.710 |
| Darlehensaufnahmen | 227.470 | Rückzahlung von Finanzschulden | 629.911 |
| Rücklagenentnahmen | 7.202 | Rücklagenzuführungen | 20.186 |
| Vorjahresüberschuss | 565.524 | Vorjahresabgang | 0 |
| Vermögens- und Finanztransaktionen | 800.196 | Vermögens- und Finanztransaktionen | 1.350.807 |

| | EURO | Pro-Kopf | Rang # | |
|--|----------------|------------|-----------|-----------------------|
| Gebarungsergebnis | 742.903 | 172 | 99 | |
| Jahresergebnis | 177.379 | 41 | 64 | |
| Finanzierungssaldo (Maastricht-Ergebnis) | 542.463 | 126 | 37 | 0 |
| Finanzspitze (= lfd. Erträge – lfd. Ausgaben) | 545.261 | 126 | 97 | 7,0% der lfd. Erträge |

| | EURO | Pro-Kopf | Rang # |
|---|------------------|------------|------------|
| Schulden gesamt | 6.027.736 | 1.395 | 129 |
| Schulden für den öffentlichen Haushalt | 2.676.486 | 619 | 143 |
| Schulden für marktbestimmte Betriebe | 3.351.250 | 776 | 112 |

Haftungen: 3.767.560

| | EURO | Pro-Kopf | Rang # | | |
|---|----------------|------------|------------|-------------|-------------------------|
| Schuldendienst gesamt | 732.471 | 170 | 133 | 9,4% | der lfd. Erträge |
| SD für den öffentlichen Haushalt | 485.823 | 112 | 158 | 6,2% | der lfd. Erträge |
| SD für marktbestimmte Betriebe | 246.648 | 57 | 90 | 3,2% | der lfd. Erträge |
| Leasing- Miet- und sonst. Refinanzierung 3) | 492.074 | 114 | 150 | 6,3% | der lfd. Erträge |

| | EURO | Pro-Kopf | Rang # | | |
|--|------------------|--------------|------------|--------------|-------------------------|
| Refinanzierungsaufwand gesamt | 1.224.545 | 283 | 148 | 15,7% | der lfd. Erträge |
| Personalkosten | 1.995.297 | 462 | 95 | 25,6% | der lfd. Erträge |
| laufende Transferleistungen *) | 1.655.842 | 383 | 139 | 21,3% | der lfd. Erträge |
| Bezüge der gewählten Organe | 179.695 | 42 | 34 | 2,3% | der lfd. Erträge |
| Verwaltungs- und Betriebsaufwand-ohne 2, 3 mit 4 | 1.994.482 | 462 | 135 | 25,6% | der lfd. Erträge |
| Instandhaltungen | 216.910 | 50 | 46 | 2,8% | der lfd. Erträge |
| laufende Ausgaben | 7.266.770 | 1.682 | 136 | 93,3% | der lfd. Erträge |

| | | | | | |
|---------------------------------------|---------|-----|--|-------|------------------|
| *) davon Landesumlage | 460.232 | 107 | | 5,9% | der lfd. Erträge |
| *) davon Sozialleistungen an das Land | 870.804 | 202 | | 11,2% | der lfd. Erträge |

| | EURO | Pro-Kopf | Rang # |
|--|----------------|---|--------|
| Kassenbestand per 31.12.2015 | 993.555 | 230 | 108 |
| offene Forderungen | 599.880 | (schließliche Reste des OH, des AOH und der DL) | |
| offene Verbindlichkeiten (inkl. Rücklagen) | 850.532 | | |

Rundungsdifferenzen sind möglich

Rang # = Platzierung nach Pro-Kopf-Werten innerhalb der bgld. Gemeinden

Anmerkung: Es gab Differenzen zum RA in Papierform beim Schuldendienst aufgrund von Ausbuchungen bei Wohnbaudarlehen.

Gemeinde: Pöttelsdorf

Gemeindestatus: Gemeinde

PLZ: 7023 GKZ: 10608 Einwohner laut Registerzählung 2013: 718

politischer Bezirk: Mattersburg

| | EURO | | EURO |
|--|------------------|--|------------------|
| Gesamteinnahmen ¹⁾ | 2.314.917 | Gesamtausgaben ¹⁾ | 1.947.160 |
| ¹⁾ ohne Zuführungen und Investitions- und Tilgungszuschüsse | | ¹⁾ ohne Zuführungen und Investitions- und Tilgungszuschüsse | |
| Davon Erträge: | | Davon Aufwendungen: | |
| Steuern und Abgaben | 621.623 | Personalkosten | 431.036 |
| Abgabenertragsanteile | 490.805 | Bezüge der gewählten Organe | 52.039 |
| Gebühren | 100.566 | Verwaltungs- und Betriebsaufwand-ohne 2 | 387.419 |
| Transferzahlungen | 1.890 | Zinsen für Finanzschulden | 643 |
| Bedarfs- und Finanzzuweisungen lfd. | 239.300 | Transferzahlungen | 415.571 |
| Sonstige laufende Erträge | 148.273 | Sonstige laufende Aufwendungen 4) | 0 |
| Laufende Erträge | 1.602.457 | Laufende Aufwendungen | 1.286.708 |
| Einmalige Erträge | 5.136 | Instandhaltungen 2) | 138.788 |
| Kapitaltransfer | 0 | Kapitaltransfer und sonstige einmalige | 30.900 |
| Gesamterträge | 1.607.593 | Gesamtaufwendungen | 1.456.396 |
| Davon Transaktionen: | | Davon Transaktionen: | |
| Veräußerungen von Vermögen | 1.296 | Erwerb von Vermögen | 416.745 |
| Darlehensaufnahmen | 250.000 | Rückzahlung von Finanzschulden | 12.895 |
| Rücklagenentnahmen | 51.156 | Rücklagenzuführungen | 61.124 |
| Vorjahresüberschuss | 404.872 | Vorjahresabgang | 0 |
| Vermögens- und Finanztransaktionen | 707.324 | Vermögens- und Finanztransaktionen | 490.764 |

| | EURO | Pro-Kopf | Rang # | |
|--|-----------------|-------------|------------|------------------------|
| Gebarungsergebnis | 367.757 | 512 | 39 | |
| Jahresergebnis | -37.115 | -52 | 128 | |
| Finanzierungssaldo (Maastricht-Ergebnis) | -276.466 | -385 | 165 | 0 |
| Finanzspitze (= lfd. Erträge – lfd. Ausgaben) | 169.202 | 236 | 48 | 10,6% der lfd. Erträge |

| | EURO | Pro-Kopf | Rang # |
|---|----------------|------------|------------|
| Schulden gesamt | 241.577 | 336 | 31 |
| Schulden für den öffentlichen Haushalt | 239.318 | 333 | 115 |
| Schulden für marktbestimmte Betriebe | 2.258 | 3 | 10 |

Haftungen: 269.174

| | EURO | Pro-Kopf | Rang # | | |
|---|---------------|-----------|-----------|-------------|-------------------------|
| Schuldendienst gesamt | 13.538 | 19 | 10 | 0,8% | der lfd. Erträge |
| SD für den öffentlichen Haushalt | 11.241 | 16 | 72 | 0,7% | der lfd. Erträge |
| SD für marktbestimmte Betriebe | 2.297 | 3 | 15 | 0,1% | der lfd. Erträge |
| Leasing- Miet- und sonst. Refinanzierung 3) | 88.176 | 123 | 155 | 5,5% | der lfd. Erträge |

| | EURO | Pro-Kopf | Rang # | | |
|--|------------------|--------------|------------|--------------|------------------|
| Refinanzierungsaufwand gesamt | 101.714 | 142 | 87 | 6,3% | der lfd. Erträge |
| Personalkosten | 431.036 | 600 | 161 | 26,9% | der lfd. Erträge |
| laufende Transferleistungen *) | 415.571 | 579 | 165 | 25,9% | der lfd. Erträge |
| Bezüge der gewählten Organe | 52.039 | 72 | 133 | 3,2% | der lfd. Erträge |
| Verwaltungs- und Betriebsaufwand-ohne 2, 3 mit 4 | 299.243 | 417 | 111 | 18,7% | der lfd. Erträge |
| Instandhaltungen | 138.788 | 193 | 149 | 8,7% | der lfd. Erträge |
| laufende Ausgaben | 1.438.391 | 2.003 | 158 | 89,8% | der lfd. Erträge |

| | | | | | |
|---------------------------------------|---------|-----|--|-------|------------------|
| *) davon Landesumlage | 132.780 | 185 | | 8,3% | der lfd. Erträge |
| *) davon Sozialleistungen an das Land | 192.093 | 268 | | 12,0% | der lfd. Erträge |

| | EURO | Pro-Kopf | Rang # |
|--|----------------|---|--------|
| Kassenbestand per 31.12.2015 | 428.121 | 596 | 45 |
| offene Forderungen | 27.417 | (schließliche Reste des OH, des AOH und der DL) | |
| offene Verbindlichkeiten (inkl. Rücklagen) | 87.781 | | |

Rundungsdifferenzen sind möglich

Rang # = Platzierung nach Pro-Kopf-Werten innerhalb der bgld. Gemeinden

Gemeinde: Pöttsching

Gemeindestatus: Marktgemeinde

PLZ: 7033 GKZ: 10609 Einwohner laut Registerzählung 2013: 2.894

politischer Bezirk: Mattersburg

| | EURO | | EURO |
|--|------------------|--|------------------|
| Gesamteinnahmen ¹⁾ | 5.172.293 | Gesamtausgaben ¹⁾ | 4.196.716 |
| ¹⁾ ohne Zuführungen und Investitions- und Tilgungszuschüsse | | ¹⁾ ohne Zuführungen und Investitions- und Tilgungszuschüsse | |
| Davon Erträge: | | Davon Aufwendungen: | |
| Steuern und Abgaben | 726.896 | Personalkosten | 1.200.830 |
| Abgabenertragsanteile | 2.117.937 | Bezüge der gewählten Organe | 99.870 |
| Gebühren | 318.641 | Verwaltungs- und Betriebsaufwand-ohne 2 | 1.076.495 |
| Transferzahlungen | -257.028 | Zinsen für Finanzschulden | 8.555 |
| Bedarfs- und Finanzzuweisungen lfd. | 739.894 | Transferzahlungen | 1.307.207 |
| Sonstige laufende Erträge | 615.646 | Sonstige laufende Aufwendungen 4) | 0 |
| Laufende Erträge | 4.261.987 | Laufende Aufwendungen | 3.692.957 |
| Einmalige Erträge | 4.791 | Instandhaltungen 2) | 92.906 |
| Kapitaltransfer | 379.983 | Kapitaltransfer und sonstige einmalige | 396 |
| Gesamterträge | 4.646.761 | Gesamtaufwendungen | 3.786.258 |
| Davon Transaktionen: | | Davon Transaktionen: | |
| Veräußerungen von Vermögen | 0 | Erwerb von Vermögen | 252.778 |
| Darlehensaufnahmen | 0 | Rückzahlung von Finanzschulden | 154.684 |
| Rücklagenentnahmen | 0 | Rücklagenzuführungen | 2.996 |
| Vorjahresüberschuss | 525.532 | Vorjahresabgang | 0 |
| Vermögens- und Finanztransaktionen | 525.532 | Vermögens- und Finanztransaktionen | 410.458 |

| | EURO | Pro-Kopf | Rang # | |
|--|----------------|------------|------------|-----------------------|
| Gebarungsergebnis | 975.577 | 337 | 65 | |
| Jahresergebnis | 450.045 | 156 | 22 | |
| Finanzierungssaldo (Maastricht-Ergebnis) | 640.667 | 221 | 14 | 0 |
| Finanzspitze (= lfd. Erträge – lfd. Ausgaben) | 326.232 | 113 | 106 | 7,7% der lfd. Erträge |

| | EURO | Pro-Kopf | Rang # |
|---|------------------|------------|------------|
| Schulden gesamt | 1.036.377 | 358 | 33 |
| Schulden für den öffentlichen Haushalt | 1.036.377 | 358 | 116 |
| Schulden für marktbestimmte Betriebe | 0 | 0 | 1 |

Haftungen: 174.896

| | EURO | Pro-Kopf | Rang # | | |
|---|----------------|-----------|------------|-------------|-------------------------|
| Schuldendienst gesamt | 163.239 | 56 | 51 | 3,8% | der lfd. Erträge |
| SD für den öffentlichen Haushalt | 163.239 | 56 | 140 | 3,8% | der lfd. Erträge |
| SD für marktbestimmte Betriebe | 0 | 0 | 1 | 0,0% | der lfd. Erträge |
| Leasing- Miet- und sonst. Refinanzierung 3) | 49.332 | 17 | 50 | 1,2% | der lfd. Erträge |

| | EURO | Pro-Kopf | Rang # | | |
|--|------------------|--------------|-----------|--------------|------------------|
| Refinanzierungsaufwand gesamt | 212.571 | 73 | 31 | 5,0% | der lfd. Erträge |
| Personalkosten | 1.200.830 | 415 | 68 | 28,2% | der lfd. Erträge |
| laufende Transferleistungen *) | 1.307.207 | 452 | 155 | 30,7% | der lfd. Erträge |
| Bezüge der gewählten Organe | 99.870 | 35 | 13 | 2,3% | der lfd. Erträge |
| Verwaltungs- und Betriebsaufwand-ohne 2, 3 mit 4 | 1.027.162 | 355 | 79 | 24,1% | der lfd. Erträge |
| Instandhaltungen | 92.906 | 32 | 19 | 2,2% | der lfd. Erträge |
| laufende Ausgaben | 3.940.546 | 1.362 | 65 | 92,5% | der lfd. Erträge |

| | | | | | |
|---------------------------------------|---------|-----|--|-------|------------------|
| *) davon Landesumlage | 140.173 | 48 | | 3,3% | der lfd. Erträge |
| *) davon Sozialleistungen an das Land | 461.957 | 160 | | 10,8% | der lfd. Erträge |

| | | | | | |
|--|------------------|---|----|--|--|
| Kassenbestand per 31.12.2015 | 1.915.703 | 662 | 35 | | |
| offene Forderungen | 146.492 | (schließliche Reste des OH, des AOH und der DL) | | | |
| offene Verbindlichkeiten (inkl. Rücklagen) | 1.086.618 | | | | |

Rundungsdifferenzen sind möglich

Rang # = Platzierung nach Pro-Kopf-Werten innerhalb der bgld. Gemeinden

Gemeinde: Rohrbach bei Mattersburg

Gemeindestatus: Marktgemeinde

PLZ: 7222 GKZ: 10610 Einwohner laut Registerzählung 2013: 2.692

politischer Bezirk: Mattersburg

| | EURO | | EURO |
|--|------------------|--|------------------|
| Gesamteinnahmen ¹⁾ | 4.128.058 | Gesamtausgaben ¹⁾ | 3.998.807 |
| ¹⁾ ohne Zuführungen und Investitions- und Tilgungszuschüsse | | ¹⁾ ohne Zuführungen und Investitions- und Tilgungszuschüsse | |
| Davon Erträge: | | Davon Aufwendungen: | |
| Steuern und Abgaben | 477.841 | Personalkosten | 925.249 |
| Abgabenertragsanteile | 1.988.126 | Bezüge der gewählten Organe | 107.841 |
| Gebühren | 278.264 | Verwaltungs- und Betriebsaufwand-ohne 2 | 829.715 |
| Transferzahlungen | 37.861 | Zinsen für Finanzschulden | 40.089 |
| Bedarfs- und Finanzzuweisungen lfd. | 414.312 | Transferzahlungen | 780.733 |
| Sonstige laufende Erträge | 432.781 | Sonstige laufende Aufwendungen 4) | 0 |
| Laufende Erträge | 3.629.185 | Laufende Aufwendungen | 2.683.627 |
| Einmalige Erträge | 74.863 | Instandhaltungen 2) | 106.212 |
| Kapitaltransfer | 92.068 | Kapitaltransfer und sonstige einmalige | 4.283 |
| Gesamterträge | 3.796.116 | Gesamtaufwendungen | 2.794.122 |
| Davon Transaktionen: | | Davon Transaktionen: | |
| Veräußerungen von Vermögen | 276.960 | Erwerb von Vermögen | 895.043 |
| Darlehensaufnahmen | 0 | Rückzahlung von Finanzschulden | 293.294 |
| Rücklagenentnahmen | 0 | Rücklagenzuführungen | 16.348 |
| Vorjahresüberschuss | 54.983 | Vorjahresabgang | 0 |
| Vermögens- und Finanztransaktionen | 331.943 | Vermögens- und Finanztransaktionen | 1.204.686 |

| | EURO | Pro-Kopf | Rang # | |
|--|----------------|------------|-----------|------------------------|
| Gebarungsergebnis | 129.251 | 48 | 146 | |
| Jahresergebnis | 74.268 | 28 | 77 | vorz. Tilgung |
| Finanzierungssaldo (Maastricht-Ergebnis) | 101.995 | 38 | 81 | 123.389 |
| Finanzspitze (= lfd. Erträge – lfd. Ausgaben) | 620.914 | 231 | 51 | 17,1% der lfd. Erträge |

| | | | |
|---|---------------|----------|-----------|
| Schulden gesamt | 2.058.491 | 765 | 72 |
| Schulden für den öffentlichen Haushalt | 23.334 | 9 | 51 |
| Schulden für marktbestimmte Betriebe | 2.035.157 | 756 | 109 |

Haftungen: 1.770.011

| | | | | | |
|---|--------------|----------|-----------|-------------|-------------------------|
| Schuldendienst gesamt | 333.383 | 124 | 113 | 9,2% | der lfd. Erträge |
| SD für den öffentlichen Haushalt | 2.820 | 1 | 51 | 0,1% | der lfd. Erträge |
| SD für marktbestimmte Betriebe | 330.564 | 123 | 138 | 9,1% | der lfd. Erträge |
| Leasing- Miet- und sonst. Refinanzierung 3) | 143.362 | 53 | 108 | 4,0% | der lfd. Erträge |

| | | | | | |
|--|------------------|--------------|------------|--------------|------------------|
| Refinanzierungsaufwand gesamt | 476.745 | 177 | 107 | 13,1% | der lfd. Erträge |
| Personalkosten | 925.249 | 344 | 28 | 25,5% | der lfd. Erträge |
| laufende Transferleistungen *) | 780.733 | 290 | 88 | 21,5% | der lfd. Erträge |
| Bezüge der gewählten Organe | 107.841 | 40 | 29 | 3,0% | der lfd. Erträge |
| Verwaltungs- und Betriebsaufwand-ohne 2, 3 mit 4 | 686.353 | 255 | 10 | 18,9% | der lfd. Erträge |
| Instandhaltungen | 106.212 | 39 | 28 | 2,9% | der lfd. Erträge |
| laufende Ausgaben | 3.083.133 | 1.145 | 11 | 85,0% | der lfd. Erträge |

| | | | | | |
|---------------------------------------|---------|-----|--|-------|------------------|
| *) davon Landesumlage | 114.430 | 43 | | 3,2% | der lfd. Erträge |
| *) davon Sozialleistungen an das Land | 427.464 | 159 | | 11,8% | der lfd. Erträge |

| | | | | |
|--|----------------|---|-----|--|
| Kassenbestand per 31.12.2015 | 256.924 | 95 | 140 | |
| offene Forderungen | 110.389 | (schließliche Reste des OH, des AOH und der DL) | | |
| offene Verbindlichkeiten (inkl. Rücklagen) | 238.063 | | | |

Rundungsdifferenzen sind möglich

Rang # = Platzierung nach Pro-Kopf-Werten innerhalb der bgld. Gemeinden

Gemeinde: Schattendorf

Gemeindestatus: Marktgemeinde

PLZ: 7022 GKZ: 10612 Einwohner laut Registerzählung 2013: 2.395

politischer Bezirk: Mattersburg

| | EURO | | EURO |
|--|------------------|--|------------------|
| Gesamteinnahmen ¹⁾ | 5.280.167 | Gesamtausgaben ¹⁾ | 3.844.503 |
| ¹⁾ ohne Zuführungen und Investitions- und Tilgungszuschüsse | | ¹⁾ ohne Zuführungen und Investitions- und Tilgungszuschüsse | |
| Davon Erträge: | | Davon Aufwendungen: | |
| Steuern und Abgaben | 264.915 | Personalkosten | 925.656 |
| Abgabenertragsanteile | 1.767.066 | Bezüge der gewählten Organe | 97.934 |
| Gebühren | 297.798 | Verwaltungs- und Betriebsaufwand-ohne 2 | 601.008 |
| Transferzahlungen | 284.999 | Zinsen für Finanzschulden | 4.408 |
| Bedarfs- und Finanzzuweisungen lfd. | 353.563 | Transferzahlungen | 599.175 |
| Sonstige laufende Erträge | 350.272 | Sonstige laufende Aufwendungen 4) | 0 |
| Laufende Erträge | 3.318.613 | Laufende Aufwendungen | 2.228.181 |
| Einmalige Erträge | 62.738 | Instandhaltungen 2) | 190.463 |
| Kapitaltransfer | 79.741 | Kapitaltransfer und sonstige einmalige | 19.994 |
| Gesamterträge | 3.461.092 | Gesamtaufwendungen | 2.438.638 |
| Davon Transaktionen: | | Davon Transaktionen: | |
| Veräußerungen von Vermögen | 454.103 | Erwerb von Vermögen | 1.298.633 |
| Darlehensaufnahmen | 400.000 | Rückzahlung von Finanzschulden | 92.232 |
| Rücklagenentnahmen | 0 | Rücklagenzuführungen | 15.000 |
| Vorjahresüberschuss | 964.972 | Vorjahresabgang | 0 |
| Vermögens- und Finanztransaktionen | 1.819.075 | Vermögens- und Finanztransaktionen | 1.405.865 |

| | EURO | Pro-Kopf | Rang # | |
|--|----------------|------------|-----------|------------------------|
| Gebarungsergebnis | 1.435.664 | 599 | 28 | |
| Jahresergebnis | 470.692 | 197 | 13 | |
| Finanzierungssaldo (Maastricht-Ergebnis) | 547.833 | 229 | 12 | 0 |
| Finanzspitze (= lfd. Erträge – lfd. Ausgaben) | 870.474 | 363 | 12 | 26,2% der lfd. Erträge |

| | | | |
|---|--------------|----------|-----------|
| Schulden gesamt | 525.996 | 220 | 18 |
| Schulden für den öffentlichen Haushalt | 3.891 | 2 | 48 |
| Schulden für marktbestimmte Betriebe | 522.105 | 218 | 46 |

Haftungen: 231.306

| | | | | | |
|---|---------------|-----------|------------|-------------|-------------------------|
| Schuldendienst gesamt | 96.640 | 40 | 26 | 2,9% | der lfd. Erträge |
| SD für den öffentlichen Haushalt | 78.797 | 33 | 108 | 2,4% | der lfd. Erträge |
| SD für marktbestimmte Betriebe | 17.844 | 7 | 18 | 0,5% | der lfd. Erträge |
| Leasing- Miet- und sonst. Refinanzierung 3) | 70.780 | 30 | 68 | 2,1% | der lfd. Erträge |

| | | | | | |
|--|------------------|--------------|-----------|--------------|------------------|
| Refinanzierungsaufwand gesamt | 167.421 | 70 | 26 | 5,0% | der lfd. Erträge |
| Personalkosten | 925.656 | 386 | 48 | 27,9% | der lfd. Erträge |
| laufende Transferleistungen *) | 599.175 | 250 | 46 | 18,1% | der lfd. Erträge |
| Bezüge der gewählten Organe | 97.934 | 41 | 32 | 3,0% | der lfd. Erträge |
| Verwaltungs- und Betriebsaufwand-ohne 2, 3 mit 4 | 530.227 | 221 | 2 | 16,0% | der lfd. Erträge |
| Instandhaltungen | 190.463 | 80 | 77 | 5,7% | der lfd. Erträge |
| laufende Ausgaben | 2.510.876 | 1.048 | 4 | 75,7% | der lfd. Erträge |

| | | | | | |
|---------------------------------------|---------|-----|--|-------|------------------|
| *) davon Landesumlage | 68.639 | 29 | | 2,1% | der lfd. Erträge |
| *) davon Sozialleistungen an das Land | 351.751 | 147 | | 10,6% | der lfd. Erträge |

| | | | | |
|--|------------------|---|----|--|
| Kassenbestand per 31.12.2015 | 1.676.965 | 700 | 32 | |
| offene Forderungen | 142.466 | (schließliche Reste des OH, des AOH und der DL) | | |
| offene Verbindlichkeiten (inkl. Rücklagen) | 383.768 | | | |

Rundungsdifferenzen sind möglich

Rang # = Platzierung nach Pro-Kopf-Werten innerhalb der bgld. Gemeinden

Gemeinde: Sieggraben

Gemeindestatus: Gemeinde

PLZ: 7223 GKZ: 10613 Einwohner laut Registerzählung 2013: 1.256

politischer Bezirk: Mattersburg

| | EURO | | EURO |
|--|------------------|--|------------------|
| Gesamteinnahmen ¹⁾ | 1.884.887 | Gesamtausgaben ¹⁾ | 1.837.181 |
| ¹⁾ ohne Zuführungen und Investitions- und Tilgungszuschüsse | | ¹⁾ ohne Zuführungen und Investitions- und Tilgungszuschüsse | |
| Davon Erträge: | | Davon Aufwendungen: | |
| Steuern und Abgaben | 257.671 | Personalkosten | 516.996 |
| Abgabenertragsanteile | 908.863 | Bezüge der gewählten Organe | 65.500 |
| Gebühren | 155.683 | Verwaltungs- und Betriebsaufwand-ohne 2 | 446.145 |
| Transferzahlungen | -61.576 | Zinsen für Finanzschulden | 727 |
| Bedarfs- und Finanzzuweisungen lfd. | 309.155 | Transferzahlungen | 364.116 |
| Sonstige laufende Erträge | 167.458 | Sonstige laufende Aufwendungen 4) | 0 |
| Laufende Erträge | 1.737.255 | Laufende Aufwendungen | 1.393.484 |
| Einmalige Erträge | 19.589 | Instandhaltungen 2) | 208.993 |
| Kapitaltransfer | 81.966 | Kapitaltransfer und sonstige einmalige | 0 |
| Gesamterträge | 1.838.810 | Gesamtaufwendungen | 1.602.477 |
| Davon Transaktionen: | | Davon Transaktionen: | |
| Veräußerungen von Vermögen | 0 | Erwerb von Vermögen | 208.944 |
| Darlehensaufnahmen | 0 | Rückzahlung von Finanzschulden | 25.760 |
| Rücklagenentnahmen | 0 | Rücklagenzuführungen | 0 |
| Vorjahresüberschuss | 46.077 | Vorjahresabgang | 0 |
| Vermögens- und Finanztransaktionen | 46.077 | Vermögens- und Finanztransaktionen | 234.704 |

| | EURO | Pro-Kopf | Rang # | |
|--|----------------|------------|------------|-----------------------|
| Gebarungsergebnis | 47.706 | 38 | 150 | |
| Jahresergebnis | 1.629 | 1 | 88 | |
| Finanzierungssaldo (Maastricht-Ergebnis) | 20.515 | 16 | 98 | 0 |
| Finanzspitze (= lfd. Erträge – lfd. Ausgaben) | 128.607 | 102 | 112 | 7,4% der lfd. Erträge |

| | EURO | Pro-Kopf | Rang # |
|---|----------------|------------|------------|
| Schulden gesamt | 876.063 | 698 | 67 |
| Schulden für den öffentlichen Haushalt | 773.000 | 615 | 142 |
| Schulden für marktbestimmte Betriebe | 103.063 | 82 | 25 |

Haftungen: 42.474

| | EURO | Pro-Kopf | Rang # | | |
|---|------------|----------|-----------|-------------|-------------------------|
| Schuldendienst gesamt | 26.487 | 21 | 13 | 1,5% | der lfd. Erträge |
| SD für den öffentlichen Haushalt | 447 | 0 | 48 | 0,0% | der lfd. Erträge |
| SD für marktbestimmte Betriebe | 26.040 | 21 | 38 | 1,5% | der lfd. Erträge |
| Leasing- Miet- und sonst. Refinanzierung 3) | 6.200 | 5 | 30 | 0,4% | der lfd. Erträge |

| | EURO | Pro-Kopf | Rang # | | |
|--|------------------|--------------|-----------|--------------|------------------|
| Refinanzierungsaufwand gesamt | 32.687 | 26 | 4 | 1,9% | der lfd. Erträge |
| Personalkosten | 516.996 | 412 | 66 | 29,8% | der lfd. Erträge |
| laufende Transferleistungen *) | 364.116 | 290 | 87 | 21,0% | der lfd. Erträge |
| Bezüge der gewählten Organe | 65.500 | 52 | 74 | 3,8% | der lfd. Erträge |
| Verwaltungs- und Betriebsaufwand-ohne 2, 3 mit 4 | 439.945 | 350 | 75 | 25,3% | der lfd. Erträge |
| Instandhaltungen | 208.993 | 166 | 141 | 12,0% | der lfd. Erträge |
| laufende Ausgaben | 1.628.237 | 1.296 | 47 | 93,7% | der lfd. Erträge |

| | | | | | |
|---------------------------------------|---------|-----|--|-------|------------------|
| *) davon Landesumlage | 60.113 | 48 | | 3,5% | der lfd. Erträge |
| *) davon Sozialleistungen an das Land | 204.926 | 163 | | 11,8% | der lfd. Erträge |

| | | | | |
|--|---------------|---|-----|--|
| Kassenbestand per 31.12.2015 | -1.570 | -1 | 161 | |
| offene Forderungen | 80.028 | (schließliche Reste des OH, des AOH und der DL) | | |
| offene Verbindlichkeiten (inkl. Rücklagen) | 30.752 | | | |

Rundungsdifferenzen sind möglich

Rang # = Platzierung nach Pro-Kopf-Werten innerhalb der bgld. Gemeinden

Gemeinde: Sigleß

Gemeindestatus: Gemeinde

PLZ: 7032 GKZ: 10614 Einwohner laut Registerzählung 2013: 1.139

politischer Bezirk: Mattersburg

| | EURO | | EURO |
|--|------------------|--|------------------|
| Gesamteinnahmen ¹⁾ | 2.186.548 | Gesamtausgaben ¹⁾ | 1.941.580 |
| ¹⁾ ohne Zuführungen und Investitions- und Tilgungszuschüsse | | ¹⁾ ohne Zuführungen und Investitions- und Tilgungszuschüsse | |
| Davon Erträge: | | Davon Aufwendungen: | |
| Steuern und Abgaben | 146.529 | Personalkosten | 327.364 |
| Abgabenertragsanteile | 829.751 | Bezüge der gewählten Organe | 70.112 |
| Gebühren | 96.042 | Verwaltungs- und Betriebsaufwand-ohne 2 | 459.795 |
| Transferzahlungen | -61.975 | Zinsen für Finanzschulden | 3.732 |
| Bedarfs- und Finanzzuweisungen lfd. | 262.861 | Transferzahlungen | 257.286 |
| Sonstige laufende Erträge | 210.763 | Sonstige laufende Aufwendungen 4) | 0 |
| Laufende Erträge | 1.483.970 | Laufende Aufwendungen | 1.118.288 |
| Einmalige Erträge | 3.895 | Instandhaltungen 2) | 92.358 |
| Kapitaltransfer | 188.555 | Kapitaltransfer und sonstige einmalige | 3.787 |
| Gesamterträge | 1.676.420 | Gesamtaufwendungen | 1.214.432 |
| Davon Transaktionen: | | Davon Transaktionen: | |
| Veräußerungen von Vermögen | 0 | Erwerb von Vermögen | 703.917 |
| Darlehensaufnahmen | 0 | Rückzahlung von Finanzschulden | 23.221 |
| Rücklagenentnahmen | 398.042 | Rücklagenzuführungen | 10 |
| Vorjahresüberschuss | 112.086 | Vorjahresabgang | 0 |
| Vermögens- und Finanztransaktionen | 510.128 | Vermögens- und Finanztransaktionen | 727.148 |

| | EURO | Pro-Kopf | Rang # | |
|--|-----------------|-------------|------------|------------------------|
| Gebarungsergebnis | 244.968 | 215 | 91 | |
| Jahresergebnis | 132.882 | 117 | 31 | |
| Finanzierungssaldo (Maastricht-Ergebnis) | -248.614 | -218 | 157 | 0 |
| Finanzspitze (= lfd. Erträge – lfd. Ausgaben) | 253.999 | 223 | 55 | 17,1% der lfd. Erträge |

| | EURO | Pro-Kopf | Rang # |
|---|----------|----------|----------|
| Schulden gesamt | 281.315 | 247 | 20 |
| Schulden für den öffentlichen Haushalt | 0 | 0 | 1 |
| Schulden für marktbestimmte Betriebe | 281.315 | 247 | 49 |

Haftungen: 680.695

| | EURO | Pro-Kopf | Rang # | | |
|---|------------|----------|-----------|-------------|-------------------------|
| Schuldendienst gesamt | 26.952 | 24 | 14 | 1,8% | der lfd. Erträge |
| SD für den öffentlichen Haushalt | 217 | 0 | 46 | 0,0% | der lfd. Erträge |
| SD für marktbestimmte Betriebe | 26.735 | 23 | 40 | 1,8% | der lfd. Erträge |
| Leasing- Miet- und sonst. Refinanzierung 3) | 49.944 | 44 | 97 | 3,4% | der lfd. Erträge |

| | EURO | Pro-Kopf | Rang # | | |
|--|------------------|--------------|-----------|--------------|------------------|
| Refinanzierungsaufwand gesamt | 76.897 | 68 | 21 | 5,2% | der lfd. Erträge |
| Personalkosten | 327.364 | 287 | 17 | 22,1% | der lfd. Erträge |
| laufende Transferleistungen *) | 257.286 | 226 | 12 | 17,3% | der lfd. Erträge |
| Bezüge der gewählten Organe | 70.112 | 62 | 108 | 4,7% | der lfd. Erträge |
| Verwaltungs- und Betriebsaufwand-ohne 2, 3 mit 4 | 409.850 | 360 | 81 | 27,6% | der lfd. Erträge |
| Instandhaltungen | 92.358 | 81 | 78 | 6,2% | der lfd. Erträge |
| laufende Ausgaben | 1.233.866 | 1.083 | 6 | 83,1% | der lfd. Erträge |

| | | | | | |
|---------------------------------------|---------|-----|--|-------|------------------|
| *) davon Landesumlage | 38.382 | 34 | | 2,6% | der lfd. Erträge |
| *) davon Sozialleistungen an das Land | 167.475 | 147 | | 11,3% | der lfd. Erträge |

| | | | | | |
|--|----------------|---|-----|--|--|
| Kassenbestand per 31.12.2015 | 202.074 | 177 | 117 | | |
| offene Forderungen | 125.019 | (schließliche Reste des OH, des AOH und der DL) | | | |
| offene Verbindlichkeiten (inkl. Rücklagen) | 82.126 | | | | |

Rundungsdifferenzen sind möglich

Rang # = Platzierung nach Pro-Kopf-Werten innerhalb der bgld. Gemeinden

Anmerkung: Es gab Differenzen zum RA in Papierform beim Schuldendienst ÖH aufgrund von Zinsbuchungen.

Gemeinde: Wiesen

Gemeindestatus: Marktgemeinde

PLZ: 7203 GKZ: 10615 Einwohner laut Registerzählung 2013: 2.760

politischer Bezirk: Mattersburg

| | EURO | | EURO |
|--|------------------|--|------------------|
| Gesamteinnahmen ¹⁾ | 3.919.682 | Gesamtausgaben ¹⁾ | 3.550.176 |
| ¹⁾ ohne Zuführungen und Investitions- und Tilgungszuschüsse | | ¹⁾ ohne Zuführungen und Investitions- und Tilgungszuschüsse | |
| Davon Erträge: | | Davon Aufwendungen: | |
| Steuern und Abgaben | 459.801 | Personalkosten | 728.217 |
| Abgabenertragsanteile | 2.048.650 | Bezüge der gewählten Organe | 97.471 |
| Gebühren | 339.831 | Verwaltungs- und Betriebsaufwand-ohne 2 | 901.759 |
| Transferzahlungen | -67.924 | Zinsen für Finanzschulden | 151 |
| Bedarfs- und Finanzzuweisungen lfd. | 476.759 | Transferzahlungen | 779.974 |
| Sonstige laufende Erträge | 298.903 | Sonstige laufende Aufwendungen 4) | 0 |
| Laufende Erträge | 3.556.021 | Laufende Aufwendungen | 2.507.571 |
| Einmalige Erträge | 8.233 | Instandhaltungen 2) | 121.105 |
| Kapitaltransfer | 87.718 | Kapitaltransfer und sonstige einmalige | 15.956 |
| Gesamterträge | 3.651.972 | Gesamtaufwendungen | 2.644.632 |
| Davon Transaktionen: | | Davon Transaktionen: | |
| Veräußerungen von Vermögen | 0 | Erwerb von Vermögen | 898.655 |
| Darlehensaufnahmen | 0 | Rückzahlung von Finanzschulden | 6.889 |
| Rücklagenentnahmen | 0 | Rücklagenzuführungen | 0 |
| Vorjahresüberschuss | 267.710 | Vorjahresabgang | 0 |
| Vermögens- und Finanztransaktionen | 267.710 | Vermögens- und Finanztransaktionen | 905.544 |

| | EURO | Pro-Kopf | Rang # | |
|--|----------------|------------|-----------|------------------------|
| Gebarungsergebnis | 369.506 | 134 | 115 | |
| Jahresergebnis | 101.796 | 37 | 72 | |
| Finanzierungssaldo (Maastricht-Ergebnis) | 101.796 | 37 | 83 | 0 |
| Finanzspitze (= lfd. Erträge – lfd. Ausgaben) | 928.688 | 336 | 20 | 26,1% der lfd. Erträge |

| | | | |
|---|----------|----------|----------|
| Schulden gesamt | 0 | 0 | 1 |
| Schulden für den öffentlichen Haushalt | 0 | 0 | 1 |
| Schulden für marktbestimmte Betriebe | 0 | 0 | 1 |

Haftungen: 1.804.629

| | | | | | |
|---|----------|----------|----------|-------------|-------------------------|
| Schuldendienst gesamt | 7.040 | 3 | 7 | 0,2% | der lfd. Erträge |
| SD für den öffentlichen Haushalt | 0 | 0 | 1 | 0,0% | der lfd. Erträge |
| SD für marktbestimmte Betriebe | 7.040 | 3 | 12 | 0,2% | der lfd. Erträge |
| Leasing- Miet- und sonst. Refinanzierung 3) | 101.839 | 37 | 82 | 2,9% | der lfd. Erträge |

| | | | | | |
|--|------------------|------------|-----------|--------------|------------------|
| Refinanzierungsaufwand gesamt | 108.880 | 39 | 8 | 3,1% | der lfd. Erträge |
| Personalkosten | 728.217 | 264 | 10 | 20,5% | der lfd. Erträge |
| laufende Transferleistungen *) | 779.974 | 283 | 82 | 21,9% | der lfd. Erträge |
| Bezüge der gewählten Organe | 97.471 | 35 | 14 | 2,7% | der lfd. Erträge |
| Verwaltungs- und Betriebsaufwand-ohne 2, 3 mit 4 | 799.919 | 290 | 32 | 22,5% | der lfd. Erträge |
| Instandhaltungen | 121.105 | 44 | 36 | 3,4% | der lfd. Erträge |
| laufende Ausgaben | 2.635.565 | 955 | 1 | 74,1% | der lfd. Erträge |

| | | | | | |
|---------------------------------------|---------|-----|--|-------|------------------|
| *) davon Landesumlage | 81.084 | 29 | | 2,3% | der lfd. Erträge |
| *) davon Sozialleistungen an das Land | 417.821 | 151 | | 11,7% | der lfd. Erträge |

| | | | | |
|--|----------------|---|-----|--|
| Kassenbestand per 31.12.2015 | 366.232 | 133 | 128 | |
| offene Forderungen | 142.148 | (schließliche Reste des OH, des AOH und der DL) | | |
| offene Verbindlichkeiten (inkl. Rücklagen) | 138.874 | | | |

Rundungsdifferenzen sind möglich

Rang # = Platzierung nach Pro-Kopf-Werten innerhalb der bgld. Gemeinden

Gemeinde: Zemendorf-Stöttera

Gemeindestatus: Gemeinde

PLZ: 7023 GKZ: 10618 Einwohner laut Registerzählung 2013: 1.276

politischer Bezirk: Mattersburg

| | EURO | | EURO |
|--|------------------|--|------------------|
| Gesamteinnahmen ¹⁾ | 2.447.857 | Gesamtausgaben ¹⁾ | 1.985.974 |
| ¹⁾ ohne Zuführungen und Investitions- und Tilgungszuschüsse | | ¹⁾ ohne Zuführungen und Investitions- und Tilgungszuschüsse | |
| Davon Erträge: | | Davon Aufwendungen: | |
| Steuern und Abgaben | 240.818 | Personalkosten | 569.177 |
| Abgabenertragsanteile | 919.019 | Bezüge der gewählten Organe | 69.238 |
| Gebühren | 192.191 | Verwaltungs- und Betriebsaufwand-ohne 2 | 494.579 |
| Transferzahlungen | -9.255 | Zinsen für Finanzschulden | 2.862 |
| Bedarfs- und Finanzzuweisungen lfd. | 301.287 | Transferzahlungen | 376.105 |
| Sonstige laufende Erträge | 230.499 | Sonstige laufende Aufwendungen 4) | 0 |
| Laufende Erträge | 1.874.560 | Laufende Aufwendungen | 1.511.960 |
| Einmalige Erträge | 24.005 | Instandhaltungen 2) | 45.644 |
| Kapitaltransfer | 11.905 | Kapitaltransfer und sonstige einmalige | 47.000 |
| Gesamterträge | 1.910.470 | Gesamtaufwendungen | 1.604.605 |
| Davon Transaktionen: | | Davon Transaktionen: | |
| Veräußerungen von Vermögen | 75.419 | Erwerb von Vermögen | 346.954 |
| Darlehensaufnahmen | 0 | Rückzahlung von Finanzschulden | 23.356 |
| Rücklagenentnahmen | 0 | Rücklagenzuführungen | 11.059 |
| Vorjahresüberschuss | 461.968 | Vorjahresabgang | 0 |
| Vermögens- und Finanztransaktionen | 537.387 | Vermögens- und Finanztransaktionen | 381.369 |

| | EURO | Pro-Kopf | Rang # | |
|--|----------------|------------|------------|------------------------|
| Gebarungsergebnis | 461.884 | 362 | 62 | |
| Jahresergebnis | -85 | 0 | 90 | |
| Finanzierungssaldo (Maastricht-Ergebnis) | 916 | 1 | 108 | 0 |
| Finanzspitze (= lfd. Erträge – lfd. Ausgaben) | 317.604 | 249 | 44 | 16,9% der lfd. Erträge |

| | EURO | Pro-Kopf | Rang # |
|---|----------------|------------|------------|
| Schulden gesamt | 580.618 | 455 | 40 |
| Schulden für den öffentlichen Haushalt | 400.000 | 313 | 113 |
| Schulden für marktbestimmte Betriebe | 180.618 | 142 | 33 |

Haftungen: 63.491

| | EURO | Pro-Kopf | Rang # | | |
|---|--------------|----------|-----------|-------------|-------------------------|
| Schuldendienst gesamt | 26.218 | 21 | 12 | 1,4% | der lfd. Erträge |
| SD für den öffentlichen Haushalt | 1.393 | 1 | 52 | 0,1% | der lfd. Erträge |
| SD für marktbestimmte Betriebe | 24.825 | 19 | 35 | 1,3% | der lfd. Erträge |
| Leasing- Miet- und sonst. Refinanzierung 3) | 4.531 | 4 | 28 | 0,2% | der lfd. Erträge |

| | EURO | Pro-Kopf | Rang # | | |
|--|------------------|--------------|-----------|--------------|------------------|
| Refinanzierungsaufwand gesamt | 30.749 | 24 | 3 | 1,6% | der lfd. Erträge |
| Personalkosten | 569.177 | 446 | 86 | 30,4% | der lfd. Erträge |
| laufende Transferleistungen *) | 376.105 | 295 | 93 | 20,1% | der lfd. Erträge |
| Bezüge der gewählten Organe | 69.238 | 54 | 84 | 3,7% | der lfd. Erträge |
| Verwaltungs- und Betriebsaufwand-ohne 2, 3 mit 4 | 490.047 | 384 | 98 | 26,1% | der lfd. Erträge |
| Instandhaltungen | 45.644 | 36 | 23 | 2,4% | der lfd. Erträge |
| laufende Ausgaben | 1.580.961 | 1.239 | 37 | 84,3% | der lfd. Erträge |

| | | | | | |
|---------------------------------------|---------|-----|--|-------|------------------|
| *) davon Landesumlage | 60.318 | 47 | | 3,2% | der lfd. Erträge |
| *) davon Sozialleistungen an das Land | 196.707 | 154 | | 10,5% | der lfd. Erträge |

| | EURO | Pro-Kopf | Rang # |
|--|----------------|---|--------|
| Kassenbestand per 31.12.2015 | 772.591 | 605 | 42 |
| offene Forderungen | 96.091 | (schließliche Reste des OH, des AOH und der DL) | |
| offene Verbindlichkeiten (inkl. Rücklagen) | 406.798 | | |

Rundungsdifferenzen sind möglich

Rang # = Platzierung nach Pro-Kopf-Werten innerhalb der bgld. Gemeinden

**DATENBLÄTTER
BEZIRK
NEUSIEDL AM SEE**

Bezirk Neusiedl am See

Gemeindestatus:

PLZ: GKZ:

Einwohner laut Registerzählung 2013: 56.454

politischer Bezirk:

| | EURO | | EURO |
|--|--------------------|--|--------------------|
| Gesamteinnahmen ¹⁾ | 143.205.844 | Gesamtausgaben ¹⁾ | 120.556.772 |
| ¹⁾ ohne Zuführungen und Investitions- und Tilgungszuschüsse | | ¹⁾ ohne Zuführungen und Investitions- und Tilgungszuschüsse | |
| Davon Erträge: | | Davon Aufwendungen: | |
| Steuern und Abgaben | 19.963.555 | Personalkosten | 27.684.684 |
| Abgabenertragsanteile | 41.123.614 | Bezüge der gewählten Organe | 2.297.828 |
| Gebühren | 11.385.730 | Verwaltungs- und Betriebsaufwand-ohne 2 | 27.492.772 |
| Transferzahlungen | 1.246.573 | Zinsen für Finanzschulden | 694.657 |
| Bedarfs- und Finanzzuweisungen lfd. | 12.026.990 | Transferzahlungen | 23.277.140 |
| Sonstige laufende Erträge | 16.007.407 | Sonstige laufende Aufwendungen 4) | 0 |
| Laufende Erträge | 101.753.870 | Laufende Aufwendungen | 81.447.080 |
| Einmalige Erträge | 2.470.142 | Instandhaltungen 2) | 5.282.625 |
| Kapitaltransfer | 3.417.370 | Kapitaltransfer und sonstige einmalige | 1.042.665 |
| Gesamterträge | 107.641.381 | Gesamtaufwendungen | 87.772.371 |
| Davon Transaktionen: | | Davon Transaktionen: | |
| Veräußerungen von Vermögen | 2.744.778 | Erwerb von Vermögen | 20.089.999 |
| Darlehensaufnahmen | 6.094.729 | Rückzahlung von Finanzschulden | 6.659.158 |
| Rücklagenentnahmen | 2.591.921 | Rücklagenzuführungen | 2.202.975 |
| Vorjahresüberschuss | 24.133.035 | Vorjahresabgang | 3.832.270 |
| Vermögens- und Finanztransaktionen | 35.564.463 | Vermögens- und Finanztransaktionen | 32.784.401 |

| | EURO | Pro-Kopf | Rang # | |
|--|-------------------|------------|--------|------------------------|
| Gebarungsergebnis | 22.649.072 | 401 | | |
| Jahresergebnis | 2.348.307 | 42 | | |
| Finanzierungssaldo (Maastricht-Ergebnis) | -974.217 | -17 | | 0 |
| Finanzspitze (= lfd. Erträge – lfd. Ausgaben) | 10.823.052 | 192 | | 10,6% der lfd. Erträge |

| | EURO | Pro-Kopf | |
|---|-------------------|------------|--|
| Schulden gesamt | 67.806.800 | 1.201 | |
| Schulden für den öffentlichen Haushalt | 25.684.160 | 455 | |
| Schulden für marktbestimmte Betriebe | 42.122.640 | 746 | |

Haftungen: 50.950.189

| | EURO | Pro-Kopf | | | |
|---|------------------|-----------|--|-------------|-------------------------|
| Schuldendienst gesamt | 7.353.815 | 130 | | 7,2% | der lfd. Erträge |
| SD für den öffentlichen Haushalt | 2.457.540 | 44 | | 2,4% | der lfd. Erträge |
| SD für marktbestimmte Betriebe | 4.896.274 | 87 | | 4,8% | der lfd. Erträge |
| Leasing- Miet- und sonst. Refinanzierung 3) | 4.751.178 | 84 | | 4,7% | der lfd. Erträge |

| | EURO | Pro-Kopf | | | |
|--|-------------------|--------------|--|--------------|-------------------------|
| Refinanzierungsaufwand gesamt | 12.104.993 | 214 | | 11,9% | der lfd. Erträge |
| Personalkosten | 27.684.684 | 490 | | 27,2% | der lfd. Erträge |
| laufende Transferleistungen *) | 23.277.140 | 412 | | 22,9% | der lfd. Erträge |
| Bezüge der gewählten Organe | 2.297.828 | 41 | | 2,3% | der lfd. Erträge |
| Verwaltungs- und Betriebsaufwand-ohne 2, 3 mit 4 | 22.741.593 | 403 | | 22,3% | der lfd. Erträge |
| Instandhaltungen | 5.282.625 | 94 | | 5,2% | der lfd. Erträge |
| laufende Ausgaben | 93.388.864 | 1.654 | | 91,8% | der lfd. Erträge |

| | | | | | |
|---------------------------------------|-----------|-----|--|------|------------------|
| *) davon Landesumlage | 4.028.249 | 71 | | 4,0% | der lfd. Erträge |
| *) davon Sozialleistungen an das Land | 9.756.297 | 173 | | 9,6% | der lfd. Erträge |

| | EURO | Pro-Kopf | |
|--|-------------------|----------|---|
| Kassenbestand per 31.12.2015 | 29.548.071 | 523 | |
| offene Forderungen | 9.326.985 | | (schließliche Reste des OH, des AOH und der DL) |
| offene Verbindlichkeiten (inkl. Rücklagen) | 16.227.230 | | |

Rundungsdifferenzen sind möglich

Rang # = Platzierung nach Pro-Kopf-Werten innerhalb der bgld. Gemeinden

Gemeinde: Andau

Gemeindestatus: Marktgemeinde

PLZ: 7163 GKZ: 10701 Einwohner laut Registerzählung 2013: 2.377

politischer Bezirk: Neusiedl am See

| | EURO | | EURO |
|--|------------------|--|------------------|
| Gesamteinnahmen ¹⁾ | 6.682.823 | Gesamtausgaben ¹⁾ | 3.630.412 |
| ¹⁾ ohne Zuführungen und Investitions- und Tilgungszuschüsse | | ¹⁾ ohne Zuführungen und Investitions- und Tilgungszuschüsse | |
| Davon Erträge: | | Davon Aufwendungen: | |
| Steuern und Abgaben | 553.394 | Personalkosten | 1.100.412 |
| Abgabenertragsanteile | 1.724.646 | Bezüge der gewählten Organe | 95.858 |
| Gebühren | 123.279 | Verwaltungs- und Betriebsaufwand-ohne 2 | 664.689 |
| Transferzahlungen | 42.933 | Zinsen für Finanzschulden | 14.688 |
| Bedarfs- und Finanzzuweisungen lfd. | 259.659 | Transferzahlungen | 767.525 |
| Sonstige laufende Erträge | 849.440 | Sonstige laufende Aufwendungen 4) | 0 |
| Laufende Erträge | 3.553.351 | Laufende Aufwendungen | 2.643.172 |
| Einmalige Erträge | 0 | Instandhaltungen 2) | 52.978 |
| Kapitaltransfer | 5.613 | Kapitaltransfer und sonstige einmalige | 18.856 |
| Gesamterträge | 3.558.965 | Gesamtaufwendungen | 2.715.006 |
| Davon Transaktionen: | | Davon Transaktionen: | |
| Veräußerungen von Vermögen | 215.952 | Erwerb von Vermögen | 853.305 |
| Darlehensaufnahmen | 0 | Rückzahlung von Finanzschulden | 62.101 |
| Rücklagenentnahmen | 0 | Rücklagenzuführungen | 0 |
| Vorjahresüberschuss | 2.907.906 | Vorjahresabgang | 0 |
| Vermögens- und Finanztransaktionen | 3.123.859 | Vermögens- und Finanztransaktionen | 915.406 |

| | EURO | Pro-Kopf | Rang # | |
|--|----------------|------------|-----------|------------------------|
| Gebarungsergebnis | 3.052.411 | 1.284 | 6 | |
| Jahresergebnis | 144.505 | 61 | 54 | |
| Finanzierungssaldo (Maastricht-Ergebnis) | 269.847 | 114 | 43 | 0 |
| Finanzspitze (= lfd. Erträge – lfd. Ausgaben) | 794.001 | 334 | 21 | 22,3% der lfd. Erträge |

| | EURO | Pro-Kopf | Rang # |
|---|----------|----------|----------|
| Schulden gesamt | 767.594 | 323 | 29 |
| Schulden für den öffentlichen Haushalt | 0 | 0 | 1 |
| Schulden für marktbestimmte Betriebe | 767.594 | 323 | 57 |

Haftungen: 376.924

| | EURO | Pro-Kopf | Rang # | | |
|---|----------|----------|----------|-------------|-------------------------|
| Schuldendienst gesamt | 76.789 | 32 | 19 | 2,2% | der lfd. Erträge |
| SD für den öffentlichen Haushalt | 0 | 0 | 1 | 0,0% | der lfd. Erträge |
| SD für marktbestimmte Betriebe | 76.789 | 32 | 50 | 2,2% | der lfd. Erträge |
| Leasing- Miet- und sonst. Refinanzierung 3) | 7.496 | 3 | 23 | 0,2% | der lfd. Erträge |

| | EURO | Pro-Kopf | Rang # | | |
|--|------------------|--------------|-----------|--------------|------------------|
| Refinanzierungsaufwand gesamt | 84.285 | 35 | 6 | 2,4% | der lfd. Erträge |
| Personalkosten | 1.100.412 | 463 | 96 | 31,0% | der lfd. Erträge |
| laufende Transferleistungen *) | 767.525 | 323 | 113 | 21,6% | der lfd. Erträge |
| Bezüge der gewählten Organe | 95.858 | 40 | 30 | 2,7% | der lfd. Erträge |
| Verwaltungs- und Betriebsaufwand-ohne 2, 3 mit 4 | 657.193 | 276 | 25 | 18,5% | der lfd. Erträge |
| Instandhaltungen | 52.978 | 22 | 11 | 1,5% | der lfd. Erträge |
| laufende Ausgaben | 2.758.251 | 1.160 | 14 | 77,6% | der lfd. Erträge |

| | | | | | |
|---------------------------------------|---------|-----|--|-------|------------------|
| *) davon Landesumlage | 122.176 | 51 | | 3,4% | der lfd. Erträge |
| *) davon Sozialleistungen an das Land | 380.027 | 160 | | 10,7% | der lfd. Erträge |

| | EURO | Pro-Kopf | Rang # |
|--|------------------|---|--------|
| Kassenbestand per 31.12.2015 | 2.873.696 | 1.209 | 9 |
| offene Forderungen | 209.319 | (schließliche Reste des OH, des AOH und der DL) | |
| offene Verbindlichkeiten (inkl. Rücklagen) | 30.605 | | |

Rundungsdifferenzen sind möglich

Rang # = Platzierung nach Pro-Kopf-Werten innerhalb der bgld. Gemeinden

Gemeinde: **Apetlon**

Gemeindestatus: **Marktgemeinde**

PLZ: 7143 GKZ: 10702 **Einwohner laut Registerzählung 2013: 1.788**

politischer Bezirk: **Neusiedl am See**

| | EURO | | EURO |
|--|------------------|--|------------------|
| Gesamteinnahmen ¹⁾ | 3.867.770 | Gesamtausgaben ¹⁾ | 3.328.296 |
| ¹⁾ ohne Zuführungen und Investitions- und Tilgungszuschüsse | | ¹⁾ ohne Zuführungen und Investitions- und Tilgungszuschüsse | |
| Davon Erträge: | | Davon Aufwendungen: | |
| Steuern und Abgaben | 346.543 | Personalkosten | 707.247 |
| Abgabenertragsanteile | 1.313.158 | Bezüge der gewählten Organe | 81.073 |
| Gebühren | 578.182 | Verwaltungs- und Betriebsaufwand-ohne 2 | 940.105 |
| Transferzahlungen | 23.473 | Zinsen für Finanzschulden | 31.944 |
| Bedarfs- und Finanzzuweisungen lfd. | 268.377 | Transferzahlungen | 480.165 |
| Sonstige laufende Erträge | 330.571 | Sonstige laufende Aufwendungen 4) | 0 |
| Laufende Erträge | 2.860.303 | Laufende Aufwendungen | 2.240.533 |
| Einmalige Erträge | -15.712 | Instandhaltungen 2) | 118.957 |
| Kapitaltransfer | 0 | Kapitaltransfer und sonstige einmalige | 43.469 |
| Gesamterträge | 2.844.591 | Gesamtaufwendungen | 2.402.959 |
| Davon Transaktionen: | | Davon Transaktionen: | |
| Veräußerungen von Vermögen | 2.870 | Erwerb von Vermögen | 405.570 |
| Darlehensaufnahmen | 150.228 | Rückzahlung von Finanzschulden | 134.568 |
| Rücklagenentnahmen | 0 | Rücklagenzuführungen | 385.200 |
| Vorjahresüberschuss | 870.081 | Vorjahresabgang | 0 |
| Vermögens- und Finanztransaktionen | 1.023.179 | Vermögens- und Finanztransaktionen | 925.337 |

| | EURO | Pro-Kopf | Rang # | |
|--|-----------------|-------------|------------|------------------------|
| Gebarungsergebnis | 539.474 | 302 | 70 | |
| Jahresergebnis | -330.607 | -185 | 161 | |
| Finanzierungssaldo (Maastricht-Ergebnis) | -466.711 | -261 | 159 | 0 |
| Finanzspitze (= lfd. Erträge – lfd. Ausgaben) | 350.533 | 196 | 68 | 12,3% der lfd. Erträge |

| | EURO | Pro-Kopf | Rang # |
|---|----------------|-----------|-----------|
| Schulden gesamt | 2.103.165 | 1.176 | 115 |
| Schulden für den öffentlichen Haushalt | 150.228 | 84 | 68 |
| Schulden für marktbestimmte Betriebe | 1.952.937 | 1.092 | 129 |

Haftungen: 1.098.226

| | EURO | Pro-Kopf | Rang # | | |
|---|------------|----------|-----------|-------------|-------------------------|
| Schuldendienst gesamt | 166.512 | 93 | 89 | 5,8% | der lfd. Erträge |
| SD für den öffentlichen Haushalt | 228 | 0 | 45 | 0,0% | der lfd. Erträge |
| SD für marktbestimmte Betriebe | 166.284 | 93 | 123 | 5,8% | der lfd. Erträge |
| Leasing- Miet- und sonst. Refinanzierung 3) | 175.272 | 98 | 139 | 6,1% | der lfd. Erträge |

| | EURO | Pro-Kopf | Rang # | | |
|--|------------------|--------------|------------|--------------|------------------|
| Refinanzierungsaufwand gesamt | 341.783 | 191 | 114 | 11,9% | der lfd. Erträge |
| Personalkosten | 707.247 | 396 | 55 | 24,7% | der lfd. Erträge |
| laufende Transferleistungen *) | 480.165 | 269 | 69 | 16,8% | der lfd. Erträge |
| Bezüge der gewählten Organe | 81.073 | 45 | 46 | 2,8% | der lfd. Erträge |
| Verwaltungs- und Betriebsaufwand-ohne 2, 3 mit 4 | 764.833 | 428 | 117 | 26,7% | der lfd. Erträge |
| Instandhaltungen | 118.957 | 67 | 65 | 4,2% | der lfd. Erträge |
| laufende Ausgaben | 2.494.058 | 1.395 | 75 | 87,2% | der lfd. Erträge |

| | | | | | |
|---------------------------------------|---------|-----|--|------|------------------|
| *) davon Landesumlage | 79.123 | 44 | | 2,8% | der lfd. Erträge |
| *) davon Sozialleistungen an das Land | 274.107 | 153 | | 9,6% | der lfd. Erträge |

| | EURO | Pro-Kopf | Rang # |
|--|----------------|---|--------|
| Kassenbestand per 31.12.2015 | 712.953 | 399 | 74 |
| offene Forderungen | 279.265 | (schließliche Reste des OH, des AOH und der DL) | |
| offene Verbindlichkeiten (inkl. Rücklagen) | 452.744 | | |

Rundungsdifferenzen sind möglich

Rang # = Platzierung nach Pro-Kopf-Werten innerhalb der bgld. Gemeinden

Gemeinde: Bruckneudorf

Gemeindestatus: Gemeinde

PLZ: 2460 GKZ: 10703 Einwohner laut Registerzählung 2013: 2.927

politischer Bezirk: Neusiedl am See

| | EURO | | EURO |
|--|------------------|--|------------------|
| Gesamteinnahmen ¹⁾ | 6.464.684 | Gesamtausgaben ¹⁾ | 4.287.742 |
| ¹⁾ ohne Zuführungen und Investitions- und Tilgungszuschüsse | | ¹⁾ ohne Zuführungen und Investitions- und Tilgungszuschüsse | |
| Davon Erträge: | | Davon Aufwendungen: | |
| Steuern und Abgaben | 503.685 | Personalkosten | 1.360.249 |
| Abgabenertragsanteile | 2.153.850 | Bezüge der gewählten Organe | 97.552 |
| Gebühren | 386.500 | Verwaltungs- und Betriebsaufwand-ohne 2 | 1.366.574 |
| Transferzahlungen | -66.656 | Zinsen für Finanzschulden | 9.926 |
| Bedarfs- und Finanzzuweisungen lfd. | 720.405 | Transferzahlungen | 807.966 |
| Sonstige laufende Erträge | 430.259 | Sonstige laufende Aufwendungen 4) | 0 |
| Laufende Erträge | 4.128.043 | Laufende Aufwendungen | 3.642.268 |
| Einmalige Erträge | 22.501 | Instandhaltungen 2) | 127.031 |
| Kapitaltransfer | 185.717 | Kapitaltransfer und sonstige einmalige | 2.200 |
| Gesamterträge | 4.336.261 | Gesamtaufwendungen | 3.771.499 |
| Davon Transaktionen: | | Davon Transaktionen: | |
| Veräußerungen von Vermögen | 280.000 | Erwerb von Vermögen | 381.063 |
| Darlehensaufnahmen | 0 | Rückzahlung von Finanzschulden | 135.180 |
| Rücklagenentnahmen | 0 | Rücklagenzuführungen | 0 |
| Vorjahresüberschuss | 1.848.424 | Vorjahresabgang | 0 |
| Vermögens- und Finanztransaktionen | 2.128.424 | Vermögens- und Finanztransaktionen | 516.243 |

| | EURO | Pro-Kopf | Rang # | |
|--|----------------|------------|------------|-----------------------|
| Gebarungsergebnis | 2.176.942 | 744 | 14 | |
| Jahresergebnis | 328.519 | 112 | 33 | |
| Finanzierungssaldo (Maastricht-Ergebnis) | 416.681 | 142 | 30 | 0 |
| Finanzspitze (= lfd. Erträge – lfd. Ausgaben) | 244.865 | 84 | 135 | 5,9% der lfd. Erträge |

| | EURO | Pro-Kopf | Rang # |
|---|----------------|------------|------------|
| Schulden gesamt | 1.102.607 | 377 | 35 |
| Schulden für den öffentlichen Haushalt | 913.783 | 312 | 112 |
| Schulden für marktbestimmte Betriebe | 188.824 | 65 | 20 |

Haftungen: 912.332

| | EURO | Pro-Kopf | Rang # | |
|---|---------------|-----------|------------|------------------------------|
| Schuldendienst gesamt | 145.106 | 50 | 40 | 3,5% der lfd. Erträge |
| SD für den öffentlichen Haushalt | 95.851 | 33 | 106 | 2,3% der lfd. Erträge |
| SD für marktbestimmte Betriebe | 49.256 | 17 | 29 | 1,2% der lfd. Erträge |
| Leasing- Miet- und sonst. Refinanzierung 3) | 113.150 | 39 | 86 | 2,7% der lfd. Erträge |

| | EURO | Pro-Kopf | Rang # | |
|--|------------------|--------------|-----------|-------------------------------|
| Refinanzierungsaufwand gesamt | 258.257 | 88 | 38 | 6,3% der lfd. Erträge |
| Personalkosten | 1.360.249 | 465 | 98 | 33,0% der lfd. Erträge |
| laufende Transferleistungen *) | 807.966 | 276 | 79 | 19,6% der lfd. Erträge |
| Bezüge der gewählten Organe | 97.552 | 33 | 11 | 2,4% der lfd. Erträge |
| Verwaltungs- und Betriebsaufwand-ohne 2, 3 mit 4 | 1.253.424 | 428 | 118 | 30,4% der lfd. Erträge |
| Instandhaltungen | 127.031 | 43 | 35 | 3,1% der lfd. Erträge |
| laufende Ausgaben | 3.904.479 | 1.334 | 57 | 94,6% der lfd. Erträge |

| | | | | |
|---------------------------------------|---------|-----|--|------------------------|
| *) davon Landesumlage | 115.414 | 39 | | 2,8% der lfd. Erträge |
| *) davon Sozialleistungen an das Land | 443.992 | 152 | | 10,8% der lfd. Erträge |

| | EURO | Pro-Kopf | Rang # |
|--|------------------|---|--------|
| Kassenbestand per 31.12.2015 | 2.103.578 | 719 | 28 |
| offene Forderungen | 89.657 | (schließliche Reste des OH, des AOH und der DL) | |
| offene Verbindlichkeiten (inkl. Rücklagen) | 16.293 | | |

Rundungsdifferenzen sind möglich

Rang # = Platzierung nach Pro-Kopf-Werten innerhalb der bgld. Gemeinden

Gemeinde: Deutsch Jahrndorf

Gemeindestatus: Gemeinde

PLZ: 2423 GKZ: 10704 Einwohner laut Registerzählung 2013: 600

politischer Bezirk: Neusiedl am See

| | EURO | | EURO |
|--|------------------|--|------------------|
| Gesamteinnahmen ¹⁾ | 1.196.021 | Gesamtausgaben ¹⁾ | 1.137.008 |
| ¹⁾ ohne Zuführungen und Investitions- und Tilgungszuschüsse | | ¹⁾ ohne Zuführungen und Investitions- und Tilgungszuschüsse | |
| Davon Erträge: | | Davon Aufwendungen: | |
| Steuern und Abgaben | 72.633 | Personalkosten | 314.657 |
| Abgabenertragsanteile | 437.007 | Bezüge der gewählten Organe | 51.722 |
| Gebühren | 124.648 | Verwaltungs- und Betriebsaufwand-ohne 2 | 210.578 |
| Transferzahlungen | 33.265 | Zinsen für Finanzschulden | 3.821 |
| Bedarfs- und Finanzzuweisungen lfd. | 307.940 | Transferzahlungen | 151.790 |
| Sonstige laufende Erträge | 117.225 | Sonstige laufende Aufwendungen 4) | 0 |
| Laufende Erträge | 1.092.719 | Laufende Aufwendungen | 732.568 |
| Einmalige Erträge | 0 | Instandhaltungen 2) | 82.754 |
| Kapitaltransfer | 52.431 | Kapitaltransfer und sonstige einmalige | 0 |
| Gesamterträge | 1.145.150 | Gesamtaufwendungen | 815.322 |
| Davon Transaktionen: | | Davon Transaktionen: | |
| Veräußerungen von Vermögen | 50.871 | Erwerb von Vermögen | 130.749 |
| Darlehensaufnahmen | 0 | Rückzahlung von Finanzschulden | 78.060 |
| Rücklagenentnahmen | 0 | Rücklagenzuführungen | 0 |
| Vorjahresüberschuss | 0 | Vorjahresabgang | 112.878 |
| Vermögens- und Finanztransaktionen | 50.871 | Vermögens- und Finanztransaktionen | 321.686 |

| | EURO | Pro-Kopf | Rang # | |
|--|----------------|------------|-----------|------------------------|
| Gebarungsergebnis | 59.013 | 98 | 128 | |
| Jahresergebnis | 171.891 | 286 | 8 | |
| Finanzierungssaldo (Maastricht-Ergebnis) | 186.636 | 311 | 4 | 0 |
| Finanzspitze (= lfd. Erträge – lfd. Ausgaben) | 199.338 | 332 | 22 | 18,2% der lfd. Erträge |

| | EURO | Pro-Kopf | Rang # |
|---|--------------|----------|-----------|
| Schulden gesamt | 469.017 | 782 | 76 |
| Schulden für den öffentlichen Haushalt | 5.033 | 8 | 50 |
| Schulden für marktbestimmte Betriebe | 463.984 | 773 | 111 |

Haftungen: 0

| | EURO | Pro-Kopf | Rang # | Anteil | Erträge |
|---|------------|----------|-----------|-------------|-------------------------|
| Schuldendienst gesamt | 81.881 | 136 | 120 | 7,5% | der lfd. Erträge |
| SD für den öffentlichen Haushalt | 785 | 1 | 54 | 0,1% | der lfd. Erträge |
| SD für marktbestimmte Betriebe | 81.096 | 135 | 142 | 7,4% | der lfd. Erträge |
| Leasing- Miet- und sonst. Refinanzierung 3) | 0 | 0 | 1 | 0,0% | der lfd. Erträge |

| | EURO | Pro-Kopf | Rang # | Anteil | Erträge |
|--|----------------|--------------|------------|--------------|-------------------------|
| Refinanzierungsaufwand gesamt | 81.881 | 136 | 85 | 7,5% | der lfd. Erträge |
| Personalkosten | 314.657 | 524 | 132 | 28,8% | der lfd. Erträge |
| laufende Transferleistungen *) | 151.790 | 253 | 50 | 13,9% | der lfd. Erträge |
| Bezüge der gewählten Organe | 51.722 | 86 | 151 | 4,7% | der lfd. Erträge |
| Verwaltungs- und Betriebsaufwand-ohne 2, 3 mit 4 | 210.578 | 351 | 76 | 19,3% | der lfd. Erträge |
| Instandhaltungen | 82.754 | 138 | 136 | 7,6% | der lfd. Erträge |
| laufende Ausgaben | 893.381 | 1.489 | 105 | 81,8% | der lfd. Erträge |

| | | | | | |
|---------------------------------------|--------|-----|--|------|------------------|
| *) davon Landesumlage | 21.372 | 36 | | 2,0% | der lfd. Erträge |
| *) davon Sozialleistungen an das Land | 83.946 | 140 | | 7,7% | der lfd. Erträge |

| | | | | |
|--|----------------|---|----|--|
| Kassenbestand per 31.12.2015 | 313.025 | 522 | 56 | |
| offene Forderungen | 51.903 | (schließliche Reste des OH, des AOH und der DL) | | |
| offene Verbindlichkeiten (inkl. Rücklagen) | 307.160 | | | |

Rundungsdifferenzen sind möglich

Rang # = Platzierung nach Pro-Kopf-Werten innerhalb der bgld. Gemeinden

Gemeinde: Edelstal

Gemeindestatus: Gemeinde

PLZ: 2413 GKZ: 10727 Einwohner laut Registerzählung 2013: 645

politischer Bezirk: Neusiedl am See

| | EURO | | EURO |
|--|------------------|--|------------------|
| Gesamteinnahmen ¹⁾ | 2.419.021 | Gesamtausgaben ¹⁾ | 2.378.037 |
| ¹⁾ ohne Zuführungen und Investitions- und Tilgungszuschüsse | | ¹⁾ ohne Zuführungen und Investitions- und Tilgungszuschüsse | |
| Davon Erträge: | | Davon Aufwendungen: | |
| Steuern und Abgaben | 530.334 | Personalkosten | 382.367 |
| Abgabenertragsanteile | 434.882 | Bezüge der gewählten Organe | 51.365 |
| Gebühren | 164.627 | Verwaltungs- und Betriebsaufwand-ohne 2 | 381.786 |
| Transferzahlungen | 18.297 | Zinsen für Finanzschulden | 2.438 |
| Bedarfs- und Finanzzuweisungen lfd. | 282.855 | Transferzahlungen | 290.868 |
| Sonstige laufende Erträge | 380.593 | Sonstige laufende Aufwendungen 4) | 0 |
| Laufende Erträge | 1.811.589 | Laufende Aufwendungen | 1.108.825 |
| Einmalige Erträge | 416.260 | Instandhaltungen 2) | 275.687 |
| Kapitaltransfer | 13.876 | Kapitaltransfer und sonstige einmalige | 130.258 |
| Gesamterträge | 2.241.724 | Gesamtaufwendungen | 1.514.770 |
| Davon Transaktionen: | | Davon Transaktionen: | |
| Veräußerungen von Vermögen | 0 | Erwerb von Vermögen | 821.649 |
| Darlehensaufnahmen | 0 | Rückzahlung von Finanzschulden | 41.618 |
| Rücklagenentnahmen | 0 | Rücklagenzuführungen | 0 |
| Vorjahresüberschuss | 177.296 | Vorjahresabgang | 0 |
| Vermögens- und Finanztransaktionen | 177.296 | Vermögens- und Finanztransaktionen | 863.267 |

| | EURO | Pro-Kopf | Rang # | |
|--|----------------|--------------|------------|------------------------|
| Gebarungsergebnis | 40.984 | 64 | 139 | |
| Jahresergebnis | -136.313 | -211 | 165 | |
| Finanzierungssaldo (Maastricht-Ergebnis) | -80.860 | -125 | 147 | 0 |
| Finanzspitze (= lfd. Erträge – lfd. Ausgaben) | 801.719 | 1.243 | 1 | 44,3% der lfd. Erträge |

| | EURO | Pro-Kopf | Rang # |
|---|----------|----------|----------|
| Schulden gesamt | 599.941 | 930 | 94 |
| Schulden für den öffentlichen Haushalt | 0 | 0 | 1 |
| Schulden für marktbestimmte Betriebe | 599.941 | 930 | 122 |

Haftungen: 952.369

| | EURO | Pro-Kopf | Rang # | | |
|---|----------|----------|----------|-------------|-------------------------|
| Schuldendienst gesamt | 44.057 | 68 | 63 | 2,4% | der lfd. Erträge |
| SD für den öffentlichen Haushalt | 0 | 0 | 1 | 0,0% | der lfd. Erträge |
| SD für marktbestimmte Betriebe | 44.057 | 68 | 95 | 2,4% | der lfd. Erträge |
| Leasing- Miet- und sonst. Refinanzierung 3) | 58.076 | 90 | 132 | 3,2% | der lfd. Erträge |

| | EURO | Pro-Kopf | Rang # | | |
|--|------------------|--------------|------------|--------------|------------------|
| Refinanzierungsaufwand gesamt | 102.132 | 158 | 94 | 5,6% | der lfd. Erträge |
| Personalkosten | 382.367 | 593 | 158 | 21,1% | der lfd. Erträge |
| laufende Transferleistungen *) | 290.868 | 451 | 154 | 16,1% | der lfd. Erträge |
| Bezüge der gewählten Organe | 51.365 | 80 | 144 | 2,8% | der lfd. Erträge |
| Verwaltungs- und Betriebsaufwand-ohne 2, 3 mit 4 | 323.710 | 502 | 150 | 17,9% | der lfd. Erträge |
| Instandhaltungen | 275.687 | 427 | 169 | 15,2% | der lfd. Erträge |
| laufende Ausgaben | 1.426.130 | 2.211 | 164 | 78,7% | der lfd. Erträge |

| | | | | | |
|---------------------------------------|---------|-----|--|------|------------------|
| *) davon Landesumlage | 96.612 | 150 | | 5,3% | der lfd. Erträge |
| *) davon Sozialleistungen an das Land | 140.713 | 218 | | 7,8% | der lfd. Erträge |

| | | | | | |
|--|----------------|---|-----|--|--|
| Kassenbestand per 31.12.2015 | 170.457 | 264 | 100 | | |
| offene Forderungen | 2.458 | (schließliche Reste des OH, des AOH und der DL) | | | |
| offene Verbindlichkeiten (inkl. Rücklagen) | 131.931 | | | | |

Rundungsdifferenzen sind möglich

Rang # = Platzierung nach Pro-Kopf-Werten innerhalb der bgld. Gemeinden

Gemeinde: Frauenkirchen

Gemeindestatus: Stadtgemeinde

PLZ: 7132 GKZ: 10705 Einwohner laut Registerzählung 2013: 2.847

politischer Bezirk: Neusiedl am See

| | EURO | | EURO |
|--|-------------------|--|------------------|
| Gesamteinnahmen ¹⁾ | 11.408.807 | Gesamtausgaben ¹⁾ | 6.416.865 |
| ¹⁾ ohne Zuführungen und Investitions- und Tilgungszuschüsse | | ¹⁾ ohne Zuführungen und Investitions- und Tilgungszuschüsse | |
| Davon Erträge: | | Davon Aufwendungen: | |
| Steuern und Abgaben | 1.271.730 | Personalkosten | 1.411.307 |
| Abgabenertragsanteile | 2.095.951 | Bezüge der gewählten Organe | 106.459 |
| Gebühren | 644.314 | Verwaltungs- und Betriebsaufwand-ohne 2 | 2.093.379 |
| Transferzahlungen | -161.548 | Zinsen für Finanzschulden | 76.530 |
| Bedarfs- und Finanzzuweisungen lfd. | 479.438 | Transferzahlungen | 1.909.373 |
| Sonstige laufende Erträge | 1.346.696 | Sonstige laufende Aufwendungen 4) | 0 |
| Laufende Erträge | 5.676.581 | Laufende Aufwendungen | 5.597.048 |
| Einmalige Erträge | 110.754 | Instandhaltungen 2) | 271.602 |
| Kapitaltransfer | 269.949 | Kapitaltransfer und sonstige einmalige | 0 |
| Gesamterträge | 6.057.284 | Gesamtaufwendungen | 5.868.650 |
| Davon Transaktionen: | | Davon Transaktionen: | |
| Veräußerungen von Vermögen | 1.440 | Erwerb von Vermögen | 355.613 |
| Darlehensaufnahmen | 0 | Rückzahlung von Finanzschulden | 192.601 |
| Rücklagenentnahmen | 0 | Rücklagenzuführungen | 0 |
| Vorjahresüberschuss | 5.350.083 | Vorjahresabgang | 0 |
| Vermögens- und Finanztransaktionen | 5.351.523 | Vermögens- und Finanztransaktionen | 548.215 |

| | EURO | Pro-Kopf | Rang # | |
|--|-----------------|-------------|------------|------------------------|
| Gebarungsergebnis | 4.991.942 | 1.753 | 5 | |
| Jahresergebnis | -358.141 | -126 | 149 | |
| Finanzierungssaldo (Maastricht-Ergebnis) | -355.873 | -125 | 146 | 0 |
| Finanzspitze (= lfd. Erträge – lfd. Ausgaben) | -273.916 | -96 | 165 | -4,8% der lfd. Erträge |

| | EURO | | |
|---|---------------|----------|-----------|
| Schulden gesamt | 4.023.919 | 1.413 | 131 |
| Schulden für den öffentlichen Haushalt | 15.681 | 6 | 49 |
| Schulden für marktbestimmte Betriebe | 4.008.238 | 1.408 | 145 |

Haftungen: 465.554

| | EURO | | | | |
|---|--------------|----------|-----------|-------------|-------------------------|
| Schuldendienst gesamt | 269.131 | 95 | 90 | 4,7% | der lfd. Erträge |
| SD für den öffentlichen Haushalt | 2.443 | 1 | 50 | 0,0% | der lfd. Erträge |
| SD für marktbestimmte Betriebe | 266.688 | 94 | 124 | 4,7% | der lfd. Erträge |
| Leasing- Miet- und sonst. Refinanzierung 3) | 612.721 | 215 | 169 | 10,8% | der lfd. Erträge |

| | EURO | | | | |
|--|------------------|--------------|------------|--------------|------------------|
| Refinanzierungsaufwand gesamt | 881.852 | 310 | 156 | 15,5% | der lfd. Erträge |
| Personalkosten | 1.411.307 | 496 | 118 | 24,9% | der lfd. Erträge |
| laufende Transferleistungen *) | 1.909.373 | 671 | 167 | 33,6% | der lfd. Erträge |
| Bezüge der gewählten Organe | 106.459 | 37 | 18 | 1,9% | der lfd. Erträge |
| Verwaltungs- und Betriebsaufwand-ohne 2, 3 mit 4 | 1.480.659 | 520 | 153 | 26,1% | der lfd. Erträge |
| Instandhaltungen | 271.602 | 95 | 86 | 4,8% | der lfd. Erträge |
| laufende Ausgaben | 6.061.252 | 2.129 | 161 | 106,8 | der lfd. Erträge |

| | | | | | |
|---------------------------------------|---------|-----|--|------|------------------|
| *) davon Landesumlage | 246.017 | 86 | | 4,3% | der lfd. Erträge |
| *) davon Sozialleistungen an das Land | 540.379 | 190 | | 9,5% | der lfd. Erträge |

| | EURO | | |
|--|------------------|---|---|
| Kassenbestand per 31.12.2015 | 4.755.246 | 1.670 | 5 |
| offene Forderungen | 240.777 | (schließliche Reste des OH, des AOH und der DL) | |
| offene Verbindlichkeiten (inkl. Rücklagen) | 4.081 | | |

Rundungsdifferenzen sind möglich

Rang # = Platzierung nach Pro-Kopf-Werten innerhalb der bgld. Gemeinden

Gemeinde: Gattendorf

Gemeindestatus: Gemeinde

PLZ: 2474 GKZ: 10706 Einwohner laut Registerzählung 2013: 1.238

politischer Bezirk: Neusiedl am See

| | EURO | | EURO |
|--|------------------|--|------------------|
| Gesamteinnahmen ¹⁾ | 2.564.558 | Gesamtausgaben ¹⁾ | 2.366.976 |
| ¹⁾ ohne Zuführungen und Investitions- und Tilgungszuschüsse | | ¹⁾ ohne Zuführungen und Investitions- und Tilgungszuschüsse | |
| Davon Erträge: | | Davon Aufwendungen: | |
| Steuern und Abgaben | 151.496 | Personalkosten | 523.722 |
| Abgabenertragsanteile | 905.023 | Bezüge der gewählten Organe | 65.530 |
| Gebühren | 218.920 | Verwaltungs- und Betriebsaufwand-ohne 2 | 328.028 |
| Transferzahlungen | -56.556 | Zinsen für Finanzschulden | 11.981 |
| Bedarfs- und Finanzzuweisungen lfd. | 306.388 | Transferzahlungen | 364.900 |
| Sonstige laufende Erträge | 213.901 | Sonstige laufende Aufwendungen 4) | 0 |
| Laufende Erträge | 1.739.172 | Laufende Aufwendungen | 1.294.161 |
| Einmalige Erträge | 420 | Instandhaltungen 2) | 59.685 |
| Kapitaltransfer | 112.389 | Kapitaltransfer und sonstige einmalige | 20.760 |
| Gesamterträge | 1.851.981 | Gesamtaufwendungen | 1.374.606 |
| Davon Transaktionen: | | Davon Transaktionen: | |
| Veräußerungen von Vermögen | 0 | Erwerb von Vermögen | 917.031 |
| Darlehensaufnahmen | 190.000 | Rückzahlung von Finanzschulden | 75.283 |
| Rücklagenentnahmen | 206.600 | Rücklagenzuführungen | 56 |
| Vorjahresüberschuss | 315.977 | Vorjahresabgang | 0 |
| Vermögens- und Finanztransaktionen | 712.577 | Vermögens- und Finanztransaktionen | 992.370 |

| | EURO | Pro-Kopf | Rang # | |
|--|-----------------|-------------|------------|------------------------|
| Gebarungsergebnis | 197.583 | 160 | 102 | |
| Jahresergebnis | -118.395 | -96 | 141 | |
| Finanzierungssaldo (Maastricht-Ergebnis) | -318.995 | -258 | 158 | 0 |
| Finanzspitze (= lfd. Erträge – lfd. Ausgaben) | 310.464 | 251 | 43 | 17,9% der lfd. Erträge |

| | EURO | Pro-Kopf | Rang # |
|---|----------|----------|----------|
| Schulden gesamt | 667.899 | 539 | 46 |
| Schulden für den öffentlichen Haushalt | 0 | 0 | 1 |
| Schulden für marktbestimmte Betriebe | 667.899 | 539 | 86 |

Haftungen: 0

| | EURO | Pro-Kopf | Rang # | | |
|---|----------|----------|----------|-------------|-------------------------|
| Schuldendienst gesamt | 87.263 | 70 | 67 | 5,0% | der lfd. Erträge |
| SD für den öffentlichen Haushalt | 0 | 0 | 1 | 0,0% | der lfd. Erträge |
| SD für marktbestimmte Betriebe | 87.263 | 70 | 96 | 5,0% | der lfd. Erträge |
| Leasing- Miet- und sonst. Refinanzierung 3) | 0 | 0 | 1 | 0,0% | der lfd. Erträge |

| | EURO | Pro-Kopf | Rang # | | |
|--|------------------|--------------|-----------|--------------|------------------|
| Refinanzierungsaufwand gesamt | 87.263 | 70 | 28 | 5,0% | der lfd. Erträge |
| Personalkosten | 523.722 | 423 | 70 | 30,1% | der lfd. Erträge |
| laufende Transferleistungen *) | 364.900 | 295 | 92 | 21,0% | der lfd. Erträge |
| Bezüge der gewählten Organe | 65.530 | 53 | 78 | 3,8% | der lfd. Erträge |
| Verwaltungs- und Betriebsaufwand-ohne 2, 3 mit 4 | 328.028 | 265 | 14 | 18,9% | der lfd. Erträge |
| Instandhaltungen | 59.685 | 48 | 44 | 3,4% | der lfd. Erträge |
| laufende Ausgaben | 1.429.128 | 1.154 | 12 | 82,2% | der lfd. Erträge |

| | | | | | |
|---------------------------------------|---------|-----|--|-------|------------------|
| *) davon Landesumlage | 43.107 | 35 | | 2,5% | der lfd. Erträge |
| *) davon Sozialleistungen an das Land | 176.061 | 142 | | 10,1% | der lfd. Erträge |

| | | | | | |
|--|------------------|---|----|--|--|
| Kassenbestand per 31.12.2015 | 1.380.118 | 1.115 | 12 | | |
| offene Forderungen | 342.918 | (schließliche Reste des OH, des AOH und der DL) | | | |
| offene Verbindlichkeiten (inkl. Rücklagen) | 1.525.453 | | | | |

Rundungsdifferenzen sind möglich

Rang # = Platzierung nach Pro-Kopf-Werten innerhalb der bgld. Gemeinden

Gemeinde: Gols

Gemeindestatus: Marktgemeinde

PLZ: 7122 GKZ: 10707 Einwohner laut Registerzählung 2013: 3.766

politischer Bezirk: Neusiedl am See

| | EURO | | EURO |
|--|------------------|--|------------------|
| Gesamteinnahmen ¹⁾ | 7.793.664 | Gesamtausgaben ¹⁾ | 7.213.765 |
| ¹⁾ ohne Zuführungen und Investitions- und Tilgungszuschüsse | | ¹⁾ ohne Zuführungen und Investitions- und Tilgungszuschüsse | |
| Davon Erträge: | | Davon Aufwendungen: | |
| Steuern und Abgaben | 1.164.473 | Personalkosten | 2.138.212 |
| Abgabenertragsanteile | 2.714.331 | Bezüge der gewählten Organe | 116.111 |
| Gebühren | 781.481 | Verwaltungs- und Betriebsaufwand-ohne 2 | 1.887.623 |
| Transferzahlungen | 125.172 | Zinsen für Finanzschulden | 45.146 |
| Bedarfs- und Finanzzuweisungen lfd. | 621.102 | Transferzahlungen | 1.793.964 |
| Sonstige laufende Erträge | 1.380.685 | Sonstige laufende Aufwendungen 4) | 0 |
| Laufende Erträge | 6.787.245 | Laufende Aufwendungen | 5.981.054 |
| Einmalige Erträge | 167.549 | Instandhaltungen 2) | 195.537 |
| Kapitaltransfer | 70.922 | Kapitaltransfer und sonstige einmalige | 0 |
| Gesamterträge | 7.025.716 | Gesamtaufwendungen | 6.176.591 |
| Davon Transaktionen: | | Davon Transaktionen: | |
| Veräußerungen von Vermögen | 648 | Erwerb von Vermögen | 611.990 |
| Darlehensaufnahmen | 0 | Rückzahlung von Finanzschulden | 395.184 |
| Rücklagenentnahmen | 12.118 | Rücklagenzuführungen | 30.000 |
| Vorjahresüberschuss | 755.183 | Vorjahresabgang | 0 |
| Vermögens- und Finanztransaktionen | 767.949 | Vermögens- und Finanztransaktionen | 1.037.174 |

| | EURO | Pro-Kopf | Rang # | |
|--|----------------|------------|------------|-----------------------|
| Gebarungsergebnis | 579.900 | 154 | 105 | |
| Jahresergebnis | -175.283 | -47 | 126 | |
| Finanzierungssaldo (Maastricht-Ergebnis) | 48.454 | 13 | 100 | 0 |
| Finanzspitze (= lfd. Erträge – lfd. Ausgaben) | 383.019 | 102 | 113 | 5,6% der lfd. Erträge |

| | EURO | Pro-Kopf | Rang # |
|---|------------------|------------|------------|
| Schulden gesamt | 4.604.414 | 1.223 | 121 |
| Schulden für den öffentlichen Haushalt | 1.011.288 | 269 | 104 |
| Schulden für marktbestimmte Betriebe | 3.593.126 | 954 | 125 |

Haftungen: 6.406.079

| | EURO | Pro-Kopf | Rang # | |
|---|----------------|-----------|------------|------------------------------|
| Schuldendienst gesamt | 440.330 | 117 | 109 | 6,5% der lfd. Erträge |
| SD für den öffentlichen Haushalt | 156.530 | 42 | 123 | 2,3% der lfd. Erträge |
| SD für marktbestimmte Betriebe | 283.799 | 75 | 103 | 4,2% der lfd. Erträge |
| Leasing- Miet- und sonst. Refinanzierung 3) | 377.098 | 100 | 140 | 5,6% der lfd. Erträge |

| | EURO | Pro-Kopf | Rang # | |
|--|------------------|--------------|------------|-------------------------------|
| Refinanzierungsaufwand gesamt | 817.427 | 217 | 126 | 12,0% der lfd. Erträge |
| Personalkosten | 2.138.212 | 568 | 150 | 31,5% der lfd. Erträge |
| laufende Transferleistungen *) | 1.793.964 | 476 | 156 | 26,4% der lfd. Erträge |
| Bezüge der gewählten Organe | 116.111 | 31 | 6 | 1,7% der lfd. Erträge |
| Verwaltungs- und Betriebsaufwand-ohne 2, 3 mit 4 | 1.510.525 | 401 | 104 | 22,3% der lfd. Erträge |
| Instandhaltungen | 195.537 | 52 | 51 | 2,9% der lfd. Erträge |
| laufende Ausgaben | 6.571.775 | 1.745 | 140 | 96,8% der lfd. Erträge |

| | | | | |
|---------------------------------------|---------|-----|--|-----------------------|
| *) davon Landesumlage | 264.728 | 70 | | 3,9% der lfd. Erträge |
| *) davon Sozialleistungen an das Land | 643.823 | 171 | | 9,5% der lfd. Erträge |

| | | | | |
|--|----------------|---|----|--|
| Kassenbestand per 31.12.2015 | 995.771 | 264 | 99 | |
| offene Forderungen | 524.081 | (schließliche Reste des OH, des AOH und der DL) | | |
| offene Verbindlichkeiten (inkl. Rücklagen) | 939.952 | | | |

Rundungsdifferenzen sind möglich

Rang # = Platzierung nach Pro-Kopf-Werten innerhalb der bgld. Gemeinden

Gemeinde: Halbtorn

Gemeindestatus: Gemeinde

PLZ: 7131 GKZ: 10708 Einwohner laut Registerzählung 2013: 1.890

politischer Bezirk: Neusiedl am See

| | EURO | | EURO |
|--|------------------|--|------------------|
| Gesamteinnahmen ¹⁾ | 4.417.096 | Gesamtausgaben ¹⁾ | 3.327.964 |
| ¹⁾ ohne Zuführungen und Investitions- und Tilgungszuschüsse | | ¹⁾ ohne Zuführungen und Investitions- und Tilgungszuschüsse | |
| Davon Erträge: | | Davon Aufwendungen: | |
| Steuern und Abgaben | 460.752 | Personalkosten | 914.266 |
| Abgabenertragsanteile | 1.356.547 | Bezüge der gewählten Organe | 82.638 |
| Gebühren | 205.785 | Verwaltungs- und Betriebsaufwand-ohne 2 | 529.292 |
| Transferzahlungen | 712.636 | Zinsen für Finanzschulden | 55.753 |
| Bedarfs- und Finanzzuweisungen lfd. | 352.697 | Transferzahlungen | 577.204 |
| Sonstige laufende Erträge | 206.638 | Sonstige laufende Aufwendungen 4) | 0 |
| Laufende Erträge | 3.295.055 | Laufende Aufwendungen | 2.159.152 |
| Einmalige Erträge | 0 | Instandhaltungen 2) | 85.637 |
| Kapitaltransfer | 47.615 | Kapitaltransfer und sonstige einmalige | 0 |
| Gesamterträge | 3.342.669 | Gesamtaufwendungen | 2.244.789 |
| Davon Transaktionen: | | Davon Transaktionen: | |
| Veräußerungen von Vermögen | 0 | Erwerb von Vermögen | 616.408 |
| Darlehensaufnahmen | 262.961 | Rückzahlung von Finanzschulden | 458.192 |
| Rücklagenentnahmen | 0 | Rücklagenzuführungen | 8.574 |
| Vorjahresüberschuss | 811.465 | Vorjahresabgang | 0 |
| Vermögens- und Finanztransaktionen | 1.074.426 | Vermögens- und Finanztransaktionen | 1.083.175 |

| | EURO | Pro-Kopf | Rang # | |
|--|----------------|------------|-----------|------------------------|
| Gebarungsergebnis | 1.089.132 | 576 | 31 | |
| Jahresergebnis | 277.667 | 147 | 24 | |
| Finanzierungssaldo (Maastricht-Ergebnis) | 131.683 | 70 | 63 | 0 |
| Finanzspitze (= lfd. Erträge – lfd. Ausgaben) | 592.073 | 313 | 27 | 18,0% der lfd. Erträge |

| | EURO | Pro-Kopf | Rang # |
|---|----------------|------------|------------|
| Schulden gesamt | 3.578.189 | 1.893 | 150 |
| Schulden für den öffentlichen Haushalt | 694.362 | 367 | 118 |
| Schulden für marktbestimmte Betriebe | 2.883.827 | 1.526 | 150 |

Haftungen: 436.923

| | EURO | Pro-Kopf | Rang # | | |
|---|---------------|-----------|-----------|-------------|-------------------------|
| Schuldendienst gesamt | 513.945 | 272 | 162 | 15,6% | der lfd. Erträge |
| SD für den öffentlichen Haushalt | 55.618 | 29 | 95 | 1,7% | der lfd. Erträge |
| SD für marktbestimmte Betriebe | 458.327 | 243 | 161 | 13,9% | der lfd. Erträge |
| Leasing- Miet- und sonst. Refinanzierung 3) | 8.836 | 5 | 29 | 0,3% | der lfd. Erträge |

| | EURO | Pro-Kopf | Rang # | | |
|--|------------------|--------------|------------|--------------|------------------|
| Refinanzierungsaufwand gesamt | 522.781 | 277 | 147 | 15,9% | der lfd. Erträge |
| Personalkosten | 914.266 | 484 | 110 | 27,7% | der lfd. Erträge |
| laufende Transferleistungen *) | 577.204 | 305 | 106 | 17,5% | der lfd. Erträge |
| Bezüge der gewählten Organe | 82.638 | 44 | 41 | 2,5% | der lfd. Erträge |
| Verwaltungs- und Betriebsaufwand-ohne 2, 3 mit 4 | 520.456 | 275 | 24 | 15,8% | der lfd. Erträge |
| Instandhaltungen | 85.637 | 45 | 39 | 2,6% | der lfd. Erträge |
| laufende Ausgaben | 2.702.981 | 1.430 | 86 | 82,0% | der lfd. Erträge |

| | | | | | |
|---------------------------------------|---------|-----|--|------|------------------|
| *) davon Landesumlage | 109.745 | 58 | | 3,3% | der lfd. Erträge |
| *) davon Sozialleistungen an das Land | 308.153 | 163 | | 9,4% | der lfd. Erträge |

| | | | | | |
|--|------------------|---|----|--|--|
| Kassenbestand per 31.12.2015 | 2.256.633 | 1.194 | 11 | | |
| offene Forderungen | 79.056 | (schließliche Reste des OH, des AOH und der DL) | | | |
| offene Verbindlichkeiten (inkl. Rücklagen) | 1.246.557 | | | | |

Rundungsdifferenzen sind möglich

Rang # = Platzierung nach Pro-Kopf-Werten innerhalb der bgld. Gemeinden

Gemeinde: Illmitz

Gemeindestatus: Marktgemeinde

PLZ: 7142 GKZ: 10709 Einwohner laut Registerzählung 2013: 2.380

politischer Bezirk: Neusiedl am See

| | EURO | | EURO |
|--|------------------|--|------------------|
| Gesamteinnahmen ¹⁾ | 5.177.056 | Gesamtausgaben ¹⁾ | 4.141.056 |
| ¹⁾ ohne Zuführungen und Investitions- und Tilgungszuschüsse | | ¹⁾ ohne Zuführungen und Investitions- und Tilgungszuschüsse | |
| Davon Erträge: | | Davon Aufwendungen: | |
| Steuern und Abgaben | 696.374 | Personalkosten | 1.203.110 |
| Abgabenertragsanteile | 1.821.816 | Bezüge der gewählten Organe | 99.298 |
| Gebühren | 829.015 | Verwaltungs- und Betriebsaufwand-ohne 2 | 857.090 |
| Transferzahlungen | 44.264 | Zinsen für Finanzschulden | 15.629 |
| Bedarfs- und Finanzzuweisungen lfd. | 337.862 | Transferzahlungen | 916.350 |
| Sonstige laufende Erträge | 477.284 | Sonstige laufende Aufwendungen 4) | 0 |
| Laufende Erträge | 4.206.616 | Laufende Aufwendungen | 3.091.477 |
| Einmalige Erträge | 43.093 | Instandhaltungen 2) | 258.533 |
| Kapitaltransfer | 0 | Kapitaltransfer und sonstige einmalige | 0 |
| Gesamterträge | 4.249.708 | Gesamtaufwendungen | 3.350.011 |
| Davon Transaktionen: | | Davon Transaktionen: | |
| Veräußerungen von Vermögen | 81.627 | Erwerb von Vermögen | 660.926 |
| Darlehensaufnahmen | 0 | Rückzahlung von Finanzschulden | 118.541 |
| Rücklagenentnahmen | 77 | Rücklagenzuführungen | 11.579 |
| Vorjahresüberschuss | 845.643 | Vorjahresabgang | 0 |
| Vermögens- und Finanztransaktionen | 927.348 | Vermögens- und Finanztransaktionen | 791.045 |

| | EURO | Pro-Kopf | Rang # | |
|--|----------------|------------|-----------|------------------------|
| Gebarungsergebnis | 1.036.000 | 435 | 52 | |
| Jahresergebnis | 190.357 | 80 | 46 | |
| Finanzierungssaldo (Maastricht-Ergebnis) | 134.030 | 56 | 68 | 0 |
| Finanzspitze (= lfd. Erträge – lfd. Ausgaben) | 781.157 | 328 | 25 | 18,6% der lfd. Erträge |

| | | | |
|---|-----------|----------|----------|
| Schulden gesamt | 1.155.479 | 485 | 41 |
| Schulden für den öffentlichen Haushalt | 0 | 0 | 1 |
| Schulden für marktbestimmte Betriebe | 1.155.479 | 485 | 77 |

Haftungen: 1.718.385

| | | | | | |
|---|----------|----------|----------|-------------|-------------------------|
| Schuldendienst gesamt | 134.169 | 56 | 50 | 3,2% | der lfd. Erträge |
| SD für den öffentlichen Haushalt | 0 | 0 | 1 | 0,0% | der lfd. Erträge |
| SD für marktbestimmte Betriebe | 134.169 | 56 | 88 | 3,2% | der lfd. Erträge |
| Leasing- Miet- und sonst. Refinanzierung 3) | 17.867 | 8 | 34 | 0,4% | der lfd. Erträge |

| | | | | | |
|--|------------------|--------------|------------|--------------|------------------|
| Refinanzierungsaufwand gesamt | 152.036 | 64 | 17 | 3,6% | der lfd. Erträge |
| Personalkosten | 1.203.110 | 506 | 122 | 28,6% | der lfd. Erträge |
| laufende Transferleistungen *) | 916.350 | 385 | 140 | 21,8% | der lfd. Erträge |
| Bezüge der gewählten Organe | 99.298 | 42 | 36 | 2,4% | der lfd. Erträge |
| Verwaltungs- und Betriebsaufwand-ohne 2, 3 mit 4 | 839.224 | 353 | 78 | 20,0% | der lfd. Erträge |
| Instandhaltungen | 258.533 | 109 | 105 | 6,1% | der lfd. Erträge |
| laufende Ausgaben | 3.468.551 | 1.457 | 91 | 82,5% | der lfd. Erträge |

| | | | | | |
|---------------------------------------|---------|-----|--|------|------------------|
| *) davon Landesumlage | 136.282 | 57 | | 3,2% | der lfd. Erträge |
| *) davon Sozialleistungen an das Land | 410.486 | 172 | | 9,8% | der lfd. Erträge |

| | | | |
|--|------------------|---|----|
| Kassenbestand per 31.12.2015 | 2.484.510 | 1.044 | 13 |
| offene Forderungen | 482.194 | (schließliche Reste des OH, des AOH und der DL) | |
| offene Verbindlichkeiten (inkl. Rücklagen) | 1.930.704 | | |

Rundungsdifferenzen sind möglich

Rang # = Platzierung nach Pro-Kopf-Werten innerhalb der bgld. Gemeinden

Gemeinde: Jois

Gemeindestatus: Marktgemeinde

PLZ: 7093 GKZ: 10710 Einwohner laut Registerzählung 2013: 1.450

politischer Bezirk: Neusiedl am See

| | EURO | | EURO |
|--|------------------|--|------------------|
| Gesamteinnahmen ¹⁾ | 4.686.054 | Gesamtausgaben ¹⁾ | 3.145.165 |
| ¹⁾ ohne Zuführungen und Investitions- und Tilgungszuschüsse | | ¹⁾ ohne Zuführungen und Investitions- und Tilgungszuschüsse | |
| Davon Erträge: | | Davon Aufwendungen: | |
| Steuern und Abgaben | 437.926 | Personalkosten | 744.363 |
| Abgabenertragsanteile | 1.049.747 | Bezüge der gewählten Organe | 69.546 |
| Gebühren | 392.563 | Verwaltungs- und Betriebsaufwand-ohne 2 | 665.757 |
| Transferzahlungen | 123.814 | Zinsen für Finanzschulden | 34.648 |
| Bedarfs- und Finanzzuweisungen lfd. | 308.564 | Transferzahlungen | 457.054 |
| Sonstige laufende Erträge | 386.740 | Sonstige laufende Aufwendungen 4) | 0 |
| Laufende Erträge | 2.699.354 | Laufende Aufwendungen | 1.971.368 |
| Einmalige Erträge | 170.308 | Instandhaltungen 2) | 136.979 |
| Kapitaltransfer | 0 | Kapitaltransfer und sonstige einmalige | 0 |
| Gesamterträge | 2.869.662 | Gesamtaufwendungen | 2.108.346 |
| Davon Transaktionen: | | Davon Transaktionen: | |
| Veräußerungen von Vermögen | 41.518 | Erwerb von Vermögen | 467.371 |
| Darlehensaufnahmen | 543.998 | Rückzahlung von Finanzschulden | 319.203 |
| Rücklagenentnahmen | 0 | Rücklagenzuführungen | 3.461 |
| Vorjahresüberschuss | 1.230.877 | Vorjahresabgang | 246.784 |
| Vermögens- und Finanztransaktionen | 1.816.393 | Vermögens- und Finanztransaktionen | 1.036.819 |

| | EURO | Pro-Kopf | Rang # | |
|--|----------------|------------|-----------|------------------------|
| Gebarungsergebnis | 1.540.889 | 1.063 | 10 | |
| Jahresergebnis | 556.796 | 384 | 4 | |
| Finanzierungssaldo (Maastricht-Ergebnis) | 236.730 | 163 | 29 | 0 |
| Finanzspitze (= lfd. Erträge – lfd. Ausgaben) | 442.112 | 305 | 29 | 16,4% der lfd. Erträge |

| | EURO | Pro-Kopf | Rang # |
|---|------------------|--------------|------------|
| Schulden gesamt | 4.064.939 | 2.803 | 163 |
| Schulden für den öffentlichen Haushalt | 2.925.072 | 2.017 | 170 |
| Schulden für marktbestimmte Betriebe | 1.139.867 | 786 | 113 |

Haftungen: 0

| | EURO | Pro-Kopf | Rang # | Anteil | Erträge |
|---|----------------|------------|------------|-------------|-------------------------|
| Schuldendienst gesamt | 353.851 | 244 | 152 | 13,1% | der lfd. Erträge |
| SD für den öffentlichen Haushalt | 245.140 | 169 | 164 | 9,1% | der lfd. Erträge |
| SD für marktbestimmte Betriebe | 108.712 | 75 | 101 | 4,0% | der lfd. Erträge |
| Leasing- Miet- und sonst. Refinanzierung 3) | 25.010 | 17 | 51 | 0,9% | der lfd. Erträge |

| | EURO | Pro-Kopf | Rang # | Anteil | Erträge |
|--|------------------|--------------|------------|--------------|-------------------------|
| Refinanzierungsaufwand gesamt | 378.861 | 261 | 143 | 14,0% | der lfd. Erträge |
| Personalkosten | 744.363 | 513 | 127 | 27,6% | der lfd. Erträge |
| laufende Transferleistungen *) | 457.054 | 315 | 110 | 16,9% | der lfd. Erträge |
| Bezüge der gewählten Organe | 69.546 | 48 | 62 | 2,6% | der lfd. Erträge |
| Verwaltungs- und Betriebsaufwand-ohne 2, 3 mit 4 | 640.747 | 442 | 126 | 23,7% | der lfd. Erträge |
| Instandhaltungen | 136.979 | 94 | 85 | 5,1% | der lfd. Erträge |
| laufende Ausgaben | 2.427.549 | 1.674 | 133 | 89,9% | der lfd. Erträge |

| | | | | | |
|---------------------------------------|---------|-----|--|------|------------------|
| *) davon Landesumlage | 90.382 | 62 | | 3,3% | der lfd. Erträge |
| *) davon Sozialleistungen an das Land | 240.212 | 166 | | 8,9% | der lfd. Erträge |

| | | | | | |
|--|------------------|---|----|--|--|
| Kassenbestand per 31.12.2015 | 1.366.578 | 942 | 14 | | |
| offene Forderungen | 414.156 | (schließliche Reste des OH, des AOH und der DL) | | | |
| offene Verbindlichkeiten (inkl. Rücklagen) | 239.845 | | | | |

Rundungsdifferenzen sind möglich

Rang # = Platzierung nach Pro-Kopf-Werten innerhalb der bgld. Gemeinden

Gemeinde: Kittsee

Gemeindestatus: Marktgemeinde

PLZ: 2421 GKZ: 10711 Einwohner laut Registerzählung 2013: 2.720

politischer Bezirk: Neusiedl am See

| | EURO | | EURO |
|--|------------------|--|------------------|
| Gesamteinnahmen ¹⁾ | 8.163.690 | Gesamtausgaben ¹⁾ | 6.834.235 |
| ¹⁾ ohne Zuführungen und Investitions- und Tilgungszuschüsse | | ¹⁾ ohne Zuführungen und Investitions- und Tilgungszuschüsse | |
| Davon Erträge: | | Davon Aufwendungen: | |
| Steuern und Abgaben | 923.510 | Personalkosten | 1.739.347 |
| Abgabenertragsanteile | 1.969.006 | Bezüge der gewählten Organe | 87.987 |
| Gebühren | 470.511 | Verwaltungs- und Betriebsaufwand-ohne 2 | 1.303.086 |
| Transferzahlungen | -199.734 | Zinsen für Finanzschulden | 13.706 |
| Bedarfs- und Finanzzuweisungen lfd. | 973.809 | Transferzahlungen | 724.660 |
| Sonstige laufende Erträge | 1.030.118 | Sonstige laufende Aufwendungen 4) | 0 |
| Laufende Erträge | 5.167.219 | Laufende Aufwendungen | 3.868.785 |
| Einmalige Erträge | 142.285 | Instandhaltungen 2) | 171.979 |
| Kapitaltransfer | 454.643 | Kapitaltransfer und sonstige einmalige | 226.214 |
| Gesamterträge | 5.764.146 | Gesamtaufwendungen | 4.266.979 |
| Davon Transaktionen: | | Davon Transaktionen: | |
| Veräußerungen von Vermögen | 4.735 | Erwerb von Vermögen | 2.273.933 |
| Darlehensaufnahmen | 300.000 | Rückzahlung von Finanzschulden | 152.327 |
| Rücklagenentnahmen | 900.000 | Rücklagenzuführungen | 4 |
| Vorjahresüberschuss | 1.194.808 | Vorjahresabgang | 140.992 |
| Vermögens- und Finanztransaktionen | 2.399.543 | Vermögens- und Finanztransaktionen | 2.567.256 |

| | EURO | Pro-Kopf | Rang # | |
|--|------------------|------------|-----------|------------------------|
| Gebarungsergebnis | 1.329.455 | 489 | 43 | |
| Jahresergebnis | 275.638 | 101 | 38 | |
| Finanzierungssaldo (Maastricht-Ergebnis) | 95.917 | 35 | 84 | 0 |
| Finanzspitze (= lfd. Erträge – lfd. Ausgaben) | 1.116.412 | 410 | 9 | 21,6% der lfd. Erträge |

| | EURO | | |
|---|------------------|------------|------------|
| Schulden gesamt | 2.278.781 | 838 | 83 |
| Schulden für den öffentlichen Haushalt | 1.735.445 | 638 | 146 |
| Schulden für marktbestimmte Betriebe | 543.337 | 200 | 42 |

Haftungen: 1.247.424

| | EURO | | | | |
|---|----------------|-----------|------------|-------------|-------------------------|
| Schuldendienst gesamt | 166.033 | 61 | 55 | 3,2% | der lfd. Erträge |
| SD für den öffentlichen Haushalt | 114.255 | 42 | 124 | 2,2% | der lfd. Erträge |
| SD für marktbestimmte Betriebe | 51.777 | 19 | 33 | 1,0% | der lfd. Erträge |
| Leasing- Miet- und sonst. Refinanzierung 3) | 79.278 | 29 | 67 | 1,5% | der lfd. Erträge |

| | EURO | | | | |
|--|------------------|--------------|------------|--------------|------------------|
| Refinanzierungsaufwand gesamt | 245.311 | 90 | 41 | 4,7% | der lfd. Erträge |
| Personalkosten | 1.739.347 | 639 | 166 | 33,7% | der lfd. Erträge |
| laufende Transferleistungen *) | 724.660 | 266 | 67 | 14,0% | der lfd. Erträge |
| Bezüge der gewählten Organe | 87.987 | 32 | 8 | 1,7% | der lfd. Erträge |
| Verwaltungs- und Betriebsaufwand-ohne 2, 3 mit 4 | 1.223.808 | 450 | 130 | 23,7% | der lfd. Erträge |
| Instandhaltungen | 171.979 | 63 | 61 | 3,3% | der lfd. Erträge |
| laufende Ausgaben | 4.193.091 | 1.542 | 114 | 81,1% | der lfd. Erträge |

| | | | | | |
|---------------------------------------|---------|-----|--|------|------------------|
| *) davon Landesumlage | 159.677 | 59 | | 3,1% | der lfd. Erträge |
| *) davon Sozialleistungen an das Land | 378.037 | 139 | | 7,3% | der lfd. Erträge |

| | EURO | | |
|--|------------------|---|----|
| Kassenbestand per 31.12.2015 | 1.066.186 | 392 | 76 |
| offene Forderungen | 387.080 | (schließliche Reste des OH, des AOH und der DL) | |
| offene Verbindlichkeiten (inkl. Rücklagen) | 123.811 | | |

Rundungsdifferenzen sind möglich

Rang # = Platzierung nach Pro-Kopf-Werten innerhalb der bgld. Gemeinden

Gemeinde: Mönchhof

Gemeindestatus: Gemeinde

PLZ: 7123 GKZ: 10712 Einwohner laut Registerzählung 2013: 2.296

politischer Bezirk: Neusiedl am See

| | EURO | | EURO |
|--|------------------|--|------------------|
| Gesamteinnahmen ¹⁾ | 5.493.235 | Gesamtausgaben ¹⁾ | 3.977.846 |
| ¹⁾ ohne Zuführungen und Investitions- und Tilgungszuschüsse | | ¹⁾ ohne Zuführungen und Investitions- und Tilgungszuschüsse | |
| Davon Erträge: | | Davon Aufwendungen: | |
| Steuern und Abgaben | 608.561 | Personalkosten | 893.890 |
| Abgabenertragsanteile | 1.669.252 | Bezüge der gewählten Organe | 91.252 |
| Gebühren | 487.281 | Verwaltungs- und Betriebsaufwand-ohne 2 | 874.899 |
| Transferzahlungen | -34.256 | Zinsen für Finanzschulden | 31.562 |
| Bedarfs- und Finanzzuweisungen lfd. | 353.102 | Transferzahlungen | 781.196 |
| Sonstige laufende Erträge | 412.277 | Sonstige laufende Aufwendungen 4) | 0 |
| Laufende Erträge | 3.496.217 | Laufende Aufwendungen | 2.672.799 |
| Einmalige Erträge | 27.967 | Instandhaltungen 2) | 108.175 |
| Kapitaltransfer | 75.552 | Kapitaltransfer und sonstige einmalige | 4.415 |
| Gesamterträge | 3.599.737 | Gesamtaufwendungen | 2.785.389 |
| Davon Transaktionen: | | Davon Transaktionen: | |
| Veräußerungen von Vermögen | 140.389 | Erwerb von Vermögen | 942.316 |
| Darlehensaufnahmen | 0 | Rückzahlung von Finanzschulden | 245.053 |
| Rücklagenentnahmen | 0 | Rücklagenzuführungen | 5.088 |
| Vorjahresüberschuss | 1.753.110 | Vorjahresabgang | 0 |
| Vermögens- und Finanztransaktionen | 1.893.499 | Vermögens- und Finanztransaktionen | 1.192.457 |

| | EURO | Pro-Kopf | Rang # | |
|--|----------------|------------|-----------|------------------------|
| Gebarungsergebnis | 1.515.390 | 660 | 22 | |
| Jahresergebnis | -237.720 | -104 | 143 | |
| Finanzierungssaldo (Maastricht-Ergebnis) | 116.412 | 51 | 73 | 0 |
| Finanzspitze (= lfd. Erträge – lfd. Ausgaben) | 498.158 | 217 | 57 | 14,2% der lfd. Erträge |

| | EURO | Pro-Kopf | Rang # |
|---|------------------|------------|------------|
| Schulden gesamt | 2.740.414 | 1.194 | 120 |
| Schulden für den öffentlichen Haushalt | 1.552.378 | 676 | 147 |
| Schulden für marktbestimmte Betriebe | 1.188.036 | 517 | 80 |

Haftungen: 1.487.129

| | EURO | Pro-Kopf | Rang # | | |
|---|----------------|-----------|------------|-------------|-------------------------|
| Schuldendienst gesamt | 276.615 | 120 | 111 | 7,9% | der lfd. Erträge |
| SD für den öffentlichen Haushalt | 172.569 | 75 | 150 | 4,9% | der lfd. Erträge |
| SD für marktbestimmte Betriebe | 104.045 | 45 | 78 | 3,0% | der lfd. Erträge |
| Leasing- Miet- und sonst. Refinanzierung 3) | 19.541 | 9 | 37 | 0,6% | der lfd. Erträge |

| | EURO | Pro-Kopf | Rang # | | |
|--|------------------|--------------|-----------|--------------|------------------|
| Refinanzierungsaufwand gesamt | 296.155 | 129 | 76 | 8,5% | der lfd. Erträge |
| Personalkosten | 893.890 | 389 | 51 | 25,6% | der lfd. Erträge |
| laufende Transferleistungen *) | 781.196 | 340 | 127 | 22,3% | der lfd. Erträge |
| Bezüge der gewählten Organe | 91.252 | 40 | 28 | 2,6% | der lfd. Erträge |
| Verwaltungs- und Betriebsaufwand-ohne 2, 3 mit 4 | 855.358 | 373 | 88 | 24,5% | der lfd. Erträge |
| Instandhaltungen | 108.175 | 47 | 42 | 3,1% | der lfd. Erträge |
| laufende Ausgaben | 3.026.027 | 1.318 | 50 | 86,6% | der lfd. Erträge |

| | | | | | |
|---------------------------------------|---------|-----|--|-------|------------------|
| *) davon Landesumlage | 135.242 | 59 | | 3,9% | der lfd. Erträge |
| *) davon Sozialleistungen an das Land | 363.633 | 158 | | 10,4% | der lfd. Erträge |

| | EURO | Pro-Kopf | Rang # |
|--|------------------|---|--------|
| Kassenbestand per 31.12.2015 | 2.083.277 | 907 | 15 |
| offene Forderungen | 289.631 | (schließliche Reste des OH, des AOH und der DL) | |
| offene Verbindlichkeiten (inkl. Rücklagen) | 857.519 | | |

Rundungsdifferenzen sind möglich

Rang # = Platzierung nach Pro-Kopf-Werten innerhalb der bgld. Gemeinden

Gemeinde: Neudorf

Gemeindestatus: Gemeinde

PLZ: 2475 GKZ: 10725 Einwohner laut Registerzählung 2013: 707

politischer Bezirk: Neusiedl am See

| | EURO | | EURO |
|--|------------------|--|------------------|
| Gesamteinnahmen ¹⁾ | 1.549.925 | Gesamtausgaben ¹⁾ | 1.439.093 |
| ¹⁾ ohne Zuführungen und Investitions- und Tilgungszuschüsse | | ¹⁾ ohne Zuführungen und Investitions- und Tilgungszuschüsse | |
| Davon Erträge: | | Davon Aufwendungen: | |
| Steuern und Abgaben | 235.202 | Personalkosten | 243.685 |
| Abgabenertragsanteile | 506.855 | Bezüge der gewählten Organe | 53.510 |
| Gebühren | 148.115 | Verwaltungs- und Betriebsaufwand-ohne 2 | 365.844 |
| Transferzahlungen | -31.659 | Zinsen für Finanzschulden | 8.996 |
| Bedarfs- und Finanzzuweisungen lfd. | 253.226 | Transferzahlungen | 254.401 |
| Sonstige laufende Erträge | 175.416 | Sonstige laufende Aufwendungen 4) | 0 |
| Laufende Erträge | 1.287.155 | Laufende Aufwendungen | 926.437 |
| Einmalige Erträge | 0 | Instandhaltungen 2) | 35.526 |
| Kapitaltransfer | 40.000 | Kapitaltransfer und sonstige einmalige | 0 |
| Gesamterträge | 1.327.155 | Gesamtaufwendungen | 961.962 |
| Davon Transaktionen: | | Davon Transaktionen: | |
| Veräußerungen von Vermögen | 2.170 | Erwerb von Vermögen | 402.959 |
| Darlehensaufnahmen | 0 | Rückzahlung von Finanzschulden | 55.438 |
| Rücklagenentnahmen | 10.100 | Rücklagenzuführungen | 18.733 |
| Vorjahresüberschuss | 210.500 | Vorjahresabgang | 0 |
| Vermögens- und Finanztransaktionen | 222.770 | Vermögens- und Finanztransaktionen | 477.130 |

| | EURO | Pro-Kopf | Rang # | |
|--|----------------|-------------|------------|------------------------|
| Gebarungsergebnis | 110.832 | 157 | 104 | |
| Jahresergebnis | -99.667 | -141 | 153 | |
| Finanzierungssaldo (Maastricht-Ergebnis) | -98.082 | -139 | 150 | 0 |
| Finanzspitze (= lfd. Erträge – lfd. Ausgaben) | 269.755 | 382 | 10 | 21,0% der lfd. Erträge |

| | EURO | Pro-Kopf | Rang # |
|---|----------|----------|----------|
| Schulden gesamt | 374.318 | 529 | 44 |
| Schulden für den öffentlichen Haushalt | 0 | 0 | 1 |
| Schulden für marktbestimmte Betriebe | 374.318 | 529 | 81 |

Haftungen: 0

| | EURO | Pro-Kopf | Rang # | | |
|---|----------|----------|----------|-------------|-------------------------|
| Schuldendienst gesamt | 64.435 | 91 | 87 | 5,0% | der lfd. Erträge |
| SD für den öffentlichen Haushalt | 0 | 0 | 1 | 0,0% | der lfd. Erträge |
| SD für marktbestimmte Betriebe | 64.435 | 91 | 119 | 5,0% | der lfd. Erträge |
| Leasing- Miet- und sonst. Refinanzierung 3) | 4.000 | 6 | 31 | 0,3% | der lfd. Erträge |

| | EURO | Pro-Kopf | Rang # | | |
|--|------------------|--------------|-----------|--------------|-------------------------|
| Refinanzierungsaufwand gesamt | 68.435 | 97 | 45 | 5,3% | der lfd. Erträge |
| Personalkosten | 243.685 | 345 | 30 | 18,9% | der lfd. Erträge |
| laufende Transferleistungen *) | 254.401 | 360 | 134 | 19,8% | der lfd. Erträge |
| Bezüge der gewählten Organe | 53.510 | 76 | 136 | 4,2% | der lfd. Erträge |
| Verwaltungs- und Betriebsaufwand-ohne 2, 3 mit 4 | 361.844 | 512 | 152 | 28,1% | der lfd. Erträge |
| Instandhaltungen | 35.526 | 50 | 47 | 2,8% | der lfd. Erträge |
| laufende Ausgaben | 1.017.401 | 1.439 | 89 | 79,0% | der lfd. Erträge |

| | | | | | |
|---------------------------------------|---------|-----|--|------|------------------|
| *) davon Landesumlage | 39.303 | 56 | | 3,1% | der lfd. Erträge |
| *) davon Sozialleistungen an das Land | 112.968 | 160 | | 8,8% | der lfd. Erträge |

| | | | | | |
|--|----------------|---|----|--|--|
| Kassenbestand per 31.12.2015 | 850.607 | 1.203 | 10 | | |
| offene Forderungen | 56.755 | (schließliche Reste des OH, des AOH und der DL) | | | |
| offene Verbindlichkeiten (inkl. Rücklagen) | 796.529 | | | | |

Rundungsdifferenzen sind möglich

Rang # = Platzierung nach Pro-Kopf-Werten innerhalb der bgld. Gemeinden

Gemeinde: Neusiedl am See

Gemeindestatus: Stadtgemeinde

PLZ: 7100 GKZ: 10713 Einwohner laut Registerzählung 2013: 7.411

politischer Bezirk: Neusiedl am See

| | EURO | | EURO |
|--|-------------------|--|-------------------|
| Gesamteinnahmen ¹⁾ | 16.681.651 | Gesamtausgaben ¹⁾ | 18.020.021 |
| ¹⁾ ohne Zuführungen und Investitions- und Tilgungszuschüsse | | ¹⁾ ohne Zuführungen und Investitions- und Tilgungszuschüsse | |
| Davon Erträge: | | Davon Aufwendungen: | |
| Steuern und Abgaben | 3.844.930 | Personalkosten | 3.435.537 |
| Abgabenertragsanteile | 5.303.267 | Bezüge der gewählten Organe | 132.609 |
| Gebühren | 2.128.804 | Verwaltungs- und Betriebsaufwand-ohne 2 | 4.835.883 |
| Transferzahlungen | -1.517 | Zinsen für Finanzschulden | 92.033 |
| Bedarfs- und Finanzzuweisungen lfd. | 1.416.882 | Transferzahlungen | 4.249.693 |
| Sonstige laufende Erträge | 1.933.607 | Sonstige laufende Aufwendungen 4) | 0 |
| Laufende Erträge | 14.625.972 | Laufende Aufwendungen | 12.745.755 |
| Einmalige Erträge | 537.767 | Instandhaltungen 2) | 223.614 |
| Kapitaltransfer | 479.499 | Kapitaltransfer und sonstige einmalige | 57.827 |
| Gesamterträge | 15.643.238 | Gesamtaufwendungen | 13.027.195 |
| Davon Transaktionen: | | Davon Transaktionen: | |
| Veräußerungen von Vermögen | 64.751 | Erwerb von Vermögen | 1.488.002 |
| Darlehensaufnahmen | 960.000 | Rückzahlung von Finanzschulden | 1.552.027 |
| Rücklagenentnahmen | 0 | Rücklagenzuführungen | 0 |
| Vorjahresüberschuss | 13.662 | Vorjahresabgang | 1.952.796 |
| Vermögens- und Finanztransaktionen | 1.038.413 | Vermögens- und Finanztransaktionen | 4.992.825 |

| | EURO | Pro-Kopf | Rang # | |
|--|----------------|-----------|------------|-----------------------|
| Gebarungsergebnis | -1.338.370 | -181 | 171 | |
| Jahresergebnis | 600.764 | 81 | 45 | |
| Finanzierungssaldo (Maastricht-Ergebnis) | 288.173 | 39 | 80 | 0 |
| Finanzspitze (= lfd. Erträge – lfd. Ausgaben) | 636.277 | 86 | 131 | 4,4% der lfd. Erträge |

| | EURO | Pro-Kopf | Rang # |
|---|------------------|------------|------------|
| Schulden gesamt | 13.126.056 | 1.771 | 146 |
| Schulden für den öffentlichen Haushalt | 6.278.243 | 847 | 156 |
| Schulden für marktbestimmte Betriebe | 6.847.813 | 924 | 121 |

Haftungen: 16.765.295

| | EURO | Pro-Kopf | Rang # | | |
|---|----------------|------------|------------|-------------|-------------------------|
| Schuldendienst gesamt | 1.644.061 | 222 | 148 | 11,2% | der lfd. Erträge |
| SD für den öffentlichen Haushalt | 759.217 | 102 | 157 | 5,2% | der lfd. Erträge |
| SD für marktbestimmte Betriebe | 884.843 | 119 | 137 | 6,0% | der lfd. Erträge |
| Leasing- Miet- und sonst. Refinanzierung 3) | 1.615.104 | 218 | 170 | 11,0% | der lfd. Erträge |

| | EURO | Pro-Kopf | Rang # | | |
|--|-------------------|--------------|------------|--------------|------------------|
| Refinanzierungsaufwand gesamt | 3.259.165 | 440 | 166 | 22,3% | der lfd. Erträge |
| Personalkosten | 3.435.537 | 464 | 97 | 23,5% | der lfd. Erträge |
| laufende Transferleistungen *) | 4.249.693 | 573 | 164 | 29,1% | der lfd. Erträge |
| Bezüge der gewählten Organe | 132.609 | 18 | 1 | 0,9% | der lfd. Erträge |
| Verwaltungs- und Betriebsaufwand-ohne 2, 3 mit 4 | 3.220.779 | 435 | 124 | 22,0% | der lfd. Erträge |
| Instandhaltungen | 223.614 | 30 | 17 | 1,5% | der lfd. Erträge |
| laufende Ausgaben | 14.521.396 | 1.959 | 156 | 99,3% | der lfd. Erträge |

| | | | | | |
|---------------------------------------|-----------|-----|--|-------|------------------|
| *) davon Landesumlage | 786.738 | 106 | | 5,4% | der lfd. Erträge |
| *) davon Sozialleistungen an das Land | 1.474.809 | 199 | | 10,1% | der lfd. Erträge |

| | | | | |
|--|-------------------|---|-----|--|
| Kassenbestand per 31.12.2015 | -1.823.302 | -246 | 171 | |
| offene Forderungen | 2.631.097 | (schließliche Reste des OH, des AOH und der DL) | | |
| offene Verbindlichkeiten (inkl. Rücklagen) | 2.146.165 | | | |

Rundungsdifferenzen sind möglich

Rang # = Platzierung nach Pro-Kopf-Werten innerhalb der bgld. Gemeinden

Gemeinde: Nickelsdorf

Gemeindestatus: Gemeinde

PLZ: 2425 GKZ: 10714 Einwohner laut Registerzählung 2013: 1.684

politischer Bezirk: Neusiedl am See

| | EURO | | EURO |
|--|------------------|--|------------------|
| Gesamteinnahmen ¹⁾ | 4.422.768 | Gesamtausgaben ¹⁾ | 4.224.634 |
| ¹⁾ ohne Zuführungen und Investitions- und Tilgungszuschüsse | | ¹⁾ ohne Zuführungen und Investitions- und Tilgungszuschüsse | |
| Davon Erträge: | | Davon Aufwendungen: | |
| Steuern und Abgaben | 347.745 | Personalkosten | 894.687 |
| Abgabenertragsanteile | 1.257.675 | Bezüge der gewählten Organe | 81.489 |
| Gebühren | 325.443 | Verwaltungs- und Betriebsaufwand-ohne 2 | 660.896 |
| Transferzahlungen | 171.195 | Zinsen für Finanzschulden | 21.173 |
| Bedarfs- und Finanzzuweisungen lfd. | 375.569 | Transferzahlungen | 446.937 |
| Sonstige laufende Erträge | 263.000 | Sonstige laufende Aufwendungen 4) | 0 |
| Laufende Erträge | 2.740.627 | Laufende Aufwendungen | 2.105.181 |
| Einmalige Erträge | 75.715 | Instandhaltungen 2) | 374.879 |
| Kapitaltransfer | 611.035 | Kapitaltransfer und sonstige einmalige | 5.254 |
| Gesamterträge | 3.427.377 | Gesamtaufwendungen | 2.485.313 |
| Davon Transaktionen: | | Davon Transaktionen: | |
| Veräußerungen von Vermögen | 0 | Erwerb von Vermögen | 425.217 |
| Darlehensaufnahmen | 487.192 | Rückzahlung von Finanzschulden | 388.294 |
| Rücklagenentnahmen | 60.176 | Rücklagenzuführungen | 550.788 |
| Vorjahresüberschuss | 448.023 | Vorjahresabgang | 375.021 |
| Vermögens- und Finanztransaktionen | 995.391 | Vermögens- und Finanztransaktionen | 1.739.320 |

| | EURO | Pro-Kopf | Rang # | |
|--|-----------------|-------------|------------|------------------------|
| Gebarungsergebnis | 198.134 | 118 | 124 | |
| Jahresergebnis | 125.133 | 74 | 49 | |
| Finanzierungssaldo (Maastricht-Ergebnis) | -267.877 | -159 | 153 | 0 |
| Finanzspitze (= lfd. Erträge – lfd. Ausgaben) | -52.012 | -31 | 158 | -1,9% der lfd. Erträge |

| | EURO | Pro-Kopf | Rang # |
|---|------------------|--------------|------------|
| Schulden gesamt | 3.174.415 | 1.885 | 148 |
| Schulden für den öffentlichen Haushalt | 2.116.884 | 1.257 | 163 |
| Schulden für marktbestimmte Betriebe | 1.057.532 | 628 | 102 |

Haftungen: 0

| | EURO | Pro-Kopf | Rang # | | |
|---|----------------|-----------|------------|-------------|-------------------------|
| Schuldendienst gesamt | 409.467 | 243 | 151 | 14,9% | der lfd. Erträge |
| SD für den öffentlichen Haushalt | 166.716 | 99 | 155 | 6,1% | der lfd. Erträge |
| SD für marktbestimmte Betriebe | 242.751 | 144 | 144 | 8,9% | der lfd. Erträge |
| Leasing- Miet- und sonst. Refinanzierung 3) | 1.642 | 1 | 17 | 0,1% | der lfd. Erträge |

| | EURO | Pro-Kopf | Rang # | | |
|--|------------------|--------------|------------|--------------|------------------|
| Refinanzierungsaufwand gesamt | 411.109 | 244 | 134 | 15,0% | der lfd. Erträge |
| Personalkosten | 894.687 | 531 | 136 | 32,6% | der lfd. Erträge |
| laufende Transferleistungen *) | 446.937 | 265 | 66 | 16,3% | der lfd. Erträge |
| Bezüge der gewählten Organe | 81.489 | 48 | 63 | 3,0% | der lfd. Erträge |
| Verwaltungs- und Betriebsaufwand-ohne 2, 3 mit 4 | 659.255 | 391 | 100 | 24,1% | der lfd. Erträge |
| Instandhaltungen | 374.879 | 223 | 157 | 13,7% | der lfd. Erträge |
| laufende Ausgaben | 2.868.354 | 1.703 | 138 | 104,7 | der lfd. Erträge |

| | | | | | |
|---------------------------------------|---------|-----|--|------|------------------|
| *) davon Landesumlage | 72.996 | 43 | | 2,7% | der lfd. Erträge |
| *) davon Sozialleistungen an das Land | 255.559 | 152 | | 9,3% | der lfd. Erträge |

| | | | | |
|--|----------------|---|----|--|
| Kassenbestand per 31.12.2015 | 891.861 | 530 | 55 | |
| offene Forderungen | 218.345 | (schließliche Reste des OH, des AOH und der DL) | | |
| offene Verbindlichkeiten (inkl. Rücklagen) | 912.071 | | | |

Rundungsdifferenzen sind möglich

Rang # = Platzierung nach Pro-Kopf-Werten innerhalb der bgld. Gemeinden

Gemeinde: Pama

Gemeindestatus: Gemeinde

PLZ: 2422 GKZ: 10715 Einwohner laut Registerzählung 2013: 1.118

politischer Bezirk: Neusiedl am See

| | EURO | | EURO |
|--|------------------|--|------------------|
| Gesamteinnahmen ¹⁾ | 2.474.375 | Gesamtausgaben ¹⁾ | 1.863.358 |
| ¹⁾ ohne Zuführungen und Investitions- und Tilgungszuschüsse | | ¹⁾ ohne Zuführungen und Investitions- und Tilgungszuschüsse | |
| Davon Erträge: | | Davon Aufwendungen: | |
| Steuern und Abgaben | 191.222 | Personalkosten | 614.187 |
| Abgabenertragsanteile | 812.077 | Bezüge der gewählten Organe | 64.418 |
| Gebühren | 212.936 | Verwaltungs- und Betriebsaufwand-ohne 2 | 301.147 |
| Transferzahlungen | 7.420 | Zinsen für Finanzschulden | 24.845 |
| Bedarfs- und Finanzzuweisungen lfd. | 330.942 | Transferzahlungen | 332.012 |
| Sonstige laufende Erträge | 243.856 | Sonstige laufende Aufwendungen 4) | 0 |
| Laufende Erträge | 1.798.452 | Laufende Aufwendungen | 1.336.609 |
| Einmalige Erträge | 49.244 | Instandhaltungen 2) | 115.626 |
| Kapitaltransfer | 54.906 | Kapitaltransfer und sonstige einmalige | 4.648 |
| Gesamterträge | 1.902.602 | Gesamtaufwendungen | 1.456.883 |
| Davon Transaktionen: | | Davon Transaktionen: | |
| Veräußerungen von Vermögen | 176.123 | Erwerb von Vermögen | 238.074 |
| Darlehensaufnahmen | 0 | Rückzahlung von Finanzschulden | 168.402 |
| Rücklagenentnahmen | 0 | Rücklagenzuführungen | 0 |
| Vorjahresüberschuss | 395.650 | Vorjahresabgang | 0 |
| Vermögens- und Finanztransaktionen | 571.773 | Vermögens- und Finanztransaktionen | 406.475 |

| | EURO | Pro-Kopf | Rang # | |
|--|----------------|------------|-----------|------------------------|
| Gebarungsergebnis | 611.016 | 547 | 33 | |
| Jahresergebnis | 215.366 | 193 | 15 | |
| Finanzierungssaldo (Maastricht-Ergebnis) | 265.366 | 237 | 11 | 0 |
| Finanzspitze (= lfd. Erträge – lfd. Ausgaben) | 227.059 | 203 | 62 | 12,6% der lfd. Erträge |

| | EURO | Pro-Kopf | Rang # |
|---|----------------|------------|-----------|
| Schulden gesamt | 1.504.228 | 1.345 | 128 |
| Schulden für den öffentlichen Haushalt | 175.000 | 157 | 84 |
| Schulden für marktbestimmte Betriebe | 1.329.228 | 1.189 | 140 |

Haftungen: 0

| | EURO | Pro-Kopf | Rang # | | |
|---|---------------|-----------|------------|-------------|-------------------------|
| Schuldendienst gesamt | 193.247 | 173 | 135 | 10,7% | der lfd. Erträge |
| SD für den öffentlichen Haushalt | 51.961 | 46 | 131 | 2,9% | der lfd. Erträge |
| SD für marktbestimmte Betriebe | 141.286 | 126 | 139 | 7,9% | der lfd. Erträge |
| Leasing- Miet- und sonst. Refinanzierung 3) | 45.643 | 41 | 91 | 2,5% | der lfd. Erträge |

| | EURO | Pro-Kopf | Rang # | | |
|--|------------------|--------------|------------|--------------|------------------|
| Refinanzierungsaufwand gesamt | 238.889 | 214 | 124 | 13,3% | der lfd. Erträge |
| Personalkosten | 614.187 | 549 | 143 | 34,2% | der lfd. Erträge |
| laufende Transferleistungen *) | 332.012 | 297 | 95 | 18,5% | der lfd. Erträge |
| Bezüge der gewählten Organe | 64.418 | 58 | 96 | 3,6% | der lfd. Erträge |
| Verwaltungs- und Betriebsaufwand-ohne 2, 3 mit 4 | 255.504 | 229 | 4 | 14,2% | der lfd. Erträge |
| Instandhaltungen | 115.626 | 103 | 99 | 6,4% | der lfd. Erträge |
| laufende Ausgaben | 1.620.637 | 1.450 | 90 | 90,1% | der lfd. Erträge |

| | | | | | |
|---------------------------------------|---------|-----|--|------|------------------|
| *) davon Landesumlage | 45.018 | 40 | | 2,5% | der lfd. Erträge |
| *) davon Sozialleistungen an das Land | 163.604 | 146 | | 9,1% | der lfd. Erträge |

| | | | | |
|--|----------------|---|----|--|
| Kassenbestand per 31.12.2015 | 616.138 | 551 | 52 | |
| offene Forderungen | 36.964 | (schließliche Reste des OH, des AOH und der DL) | | |
| offene Verbindlichkeiten (inkl. Rücklagen) | 42.086 | | | |

Rundungsdifferenzen sind möglich

Rang # = Platzierung nach Pro-Kopf-Werten innerhalb der bgld. Gemeinden

Gemeinde: Pamhagen

Gemeindestatus: Gemeinde

PLZ: 7152 GKZ: 10716 Einwohner laut Registerzählung 2013: 1.634

politischer Bezirk: Neusiedl am See

| | EURO | | EURO |
|--|------------------|--|------------------|
| Gesamteinnahmen ¹⁾ | 4.363.394 | Gesamtausgaben ¹⁾ | 3.550.008 |
| ¹⁾ ohne Zuführungen und Investitions- und Tilgungszuschüsse | | ¹⁾ ohne Zuführungen und Investitions- und Tilgungszuschüsse | |
| Davon Erträge: | | Davon Aufwendungen: | |
| Steuern und Abgaben | 617.383 | Personalkosten | 702.782 |
| Abgabenertragsanteile | 1.214.561 | Bezüge der gewählten Organe | 84.146 |
| Gebühren | 318.420 | Verwaltungs- und Betriebsaufwand-ohne 2 | 837.860 |
| Transferzahlungen | -53.136 | Zinsen für Finanzschulden | 18.201 |
| Bedarfs- und Finanzzuweisungen lfd. | 300.126 | Transferzahlungen | 646.101 |
| Sonstige laufende Erträge | 343.622 | Sonstige laufende Aufwendungen 4) | 0 |
| Laufende Erträge | 2.740.976 | Laufende Aufwendungen | 2.289.090 |
| Einmalige Erträge | 1.468 | Instandhaltungen 2) | 112.158 |
| Kapitaltransfer | 81.301 | Kapitaltransfer und sonstige einmalige | 22.903 |
| Gesamterträge | 2.823.744 | Gesamtaufwendungen | 2.424.151 |
| Davon Transaktionen: | | Davon Transaktionen: | |
| Veräußerungen von Vermögen | 103.949 | Erwerb von Vermögen | 616.881 |
| Darlehensaufnahmen | 350.350 | Rückzahlung von Finanzschulden | 170.897 |
| Rücklagenentnahmen | 200.000 | Rücklagenzuführungen | 200.000 |
| Vorjahresüberschuss | 885.352 | Vorjahresabgang | 138.079 |
| Vermögens- und Finanztransaktionen | 1.539.651 | Vermögens- und Finanztransaktionen | 1.125.857 |

| | EURO | Pro-Kopf | Rang # | |
|--|-----------------|------------|------------|-----------------------|
| Gebarungsergebnis | 813.386 | 498 | 41 | |
| Jahresergebnis | 66.113 | 40 | 66 | |
| Finanzierungssaldo (Maastricht-Ergebnis) | -133.962 | -82 | 133 | 0 |
| Finanzspitze (= lfd. Erträge – lfd. Ausgaben) | 170.298 | 104 | 110 | 6,2% der lfd. Erträge |

| | EURO | Pro-Kopf | Rang # |
|---|----------------|------------|------------|
| Schulden gesamt | 1.691.192 | 1.035 | 100 |
| Schulden für den öffentlichen Haushalt | 484.481 | 297 | 110 |
| Schulden für marktbestimmte Betriebe | 1.206.711 | 739 | 108 |

Haftungen: 1.157.799

| | EURO | Pro-Kopf | Rang # | |
|---|---------------|-----------|------------|------------------------------|
| Schuldendienst gesamt | 189.098 | 116 | 107 | 6,9% der lfd. Erträge |
| SD für den öffentlichen Haushalt | 73.082 | 45 | 128 | 2,7% der lfd. Erträge |
| SD für marktbestimmte Betriebe | 116.016 | 71 | 97 | 4,2% der lfd. Erträge |
| Leasing- Miet- und sonst. Refinanzierung 3) | 36.754 | 22 | 57 | 1,3% der lfd. Erträge |

| | EURO | Pro-Kopf | Rang # | |
|--|------------------|--------------|------------|-------------------------------|
| Refinanzierungsaufwand gesamt | 225.852 | 138 | 86 | 8,2% der lfd. Erträge |
| Personalkosten | 702.782 | 430 | 73 | 25,6% der lfd. Erträge |
| laufende Transferleistungen *) | 646.101 | 395 | 142 | 23,6% der lfd. Erträge |
| Bezüge der gewählten Organe | 84.146 | 51 | 71 | 3,1% der lfd. Erträge |
| Verwaltungs- und Betriebsaufwand-ohne 2, 3 mit 4 | 801.106 | 490 | 144 | 29,2% der lfd. Erträge |
| Instandhaltungen | 112.158 | 69 | 69 | 4,1% der lfd. Erträge |
| laufende Ausgaben | 2.572.146 | 1.574 | 120 | 93,8% der lfd. Erträge |

| | | | | |
|---------------------------------------|---------|-----|--|------------------------|
| *) davon Landesumlage | 108.875 | 67 | | 4,0% der lfd. Erträge |
| *) davon Sozialleistungen an das Land | 289.821 | 177 | | 10,6% der lfd. Erträge |

| | | | | |
|--|----------------|---|-----|--|
| Kassenbestand per 31.12.2015 | 372.321 | 228 | 109 | |
| offene Forderungen | 574.721 | (schließliche Reste des OH, des AOH und der DL) | | |
| offene Verbindlichkeiten (inkl. Rücklagen) | 133.656 | | | |

Rundungsdifferenzen sind möglich

Rang # = Platzierung nach Pro-Kopf-Werten innerhalb der bgld. Gemeinden

Gemeinde: Parndorf

Gemeindestatus: Gemeinde

PLZ: 7111 GKZ: 10717 Einwohner laut Registerzählung 2013: 4.349

politischer Bezirk: Neusiedl am See

| | EURO | | EURO |
|--|-------------------|--|-------------------|
| Gesamteinnahmen ¹⁾ | 13.080.457 | Gesamtausgaben ¹⁾ | 13.072.565 |
| ¹⁾ ohne Zuführungen und Investitions- und Tilgungszuschüsse | | ¹⁾ ohne Zuführungen und Investitions- und Tilgungszuschüsse | |
| Davon Erträge: | | Davon Aufwendungen: | |
| Steuern und Abgaben | 3.491.361 | Personalkosten | 2.465.929 |
| Abgabenertragsanteile | 2.978.516 | Bezüge der gewählten Organe | 132.241 |
| Gebühren | 348.785 | Verwaltungs- und Betriebsaufwand-ohne 2 | 2.433.403 |
| Transferzahlungen | -244.986 | Zinsen für Finanzschulden | 47.645 |
| Bedarfs- und Finanzzuweisungen lfd. | 765.411 | Transferzahlungen | 2.261.651 |
| Sonstige laufende Erträge | 1.267.918 | Sonstige laufende Aufwendungen 4) | 0 |
| Laufende Erträge | 8.607.006 | Laufende Aufwendungen | 7.340.869 |
| Einmalige Erträge | 426.045 | Instandhaltungen 2) | 730.701 |
| Kapitaltransfer | 325.427 | Kapitaltransfer und sonstige einmalige | 224.696 |
| Gesamterträge | 9.358.478 | Gesamtaufwendungen | 8.296.267 |
| Davon Transaktionen: | | Davon Transaktionen: | |
| Veräußerungen von Vermögen | 821.539 | Erwerb von Vermögen | 3.562.077 |
| Darlehensaufnahmen | 2.850.000 | Rückzahlung von Finanzschulden | 380.704 |
| Rücklagenentnahmen | 0 | Rücklagenzuführungen | 0 |
| Vorjahresüberschuss | 50.440 | Vorjahresabgang | 833.517 |
| Vermögens- und Finanztransaktionen | 3.721.979 | Vermögens- und Finanztransaktionen | 4.776.298 |

| | EURO | Pro-Kopf | Rang # | |
|--|-------------------|-------------|------------|-----------------------|
| Gebarungsergebnis | 7.892 | 2 | 159 | |
| Jahresergebnis | 790.969 | 182 | 18 | |
| Finanzierungssaldo (Maastricht-Ergebnis) | -1.818.114 | -418 | 166 | 0 |
| Finanzspitze (= lfd. Erträge – lfd. Ausgaben) | 580.777 | 134 | 91 | 6,7% der lfd. Erträge |

| | EURO | Pro-Kopf | Rang # |
|---|------------------|--------------|------------|
| Schulden gesamt | 7.187.689 | 1.653 | 141 |
| Schulden für den öffentlichen Haushalt | 5.591.579 | 1.286 | 164 |
| Schulden für marktbestimmte Betriebe | 1.596.110 | 367 | 63 |

Haftungen: 2.732.021

| | EURO | Pro-Kopf | Rang # | | |
|---|----------------|-----------|------------|-------------|-------------------------|
| Schuldendienst gesamt | 428.348 | 98 | 93 | 5,0% | der lfd. Erträge |
| SD für den öffentlichen Haushalt | 274.413 | 63 | 143 | 3,2% | der lfd. Erträge |
| SD für marktbestimmte Betriebe | 153.935 | 35 | 57 | 1,8% | der lfd. Erträge |
| Leasing- Miet- und sonst. Refinanzierung 3) | 626.527 | 144 | 162 | 7,3% | der lfd. Erträge |

| | EURO | Pro-Kopf | Rang # | | |
|--|------------------|--------------|------------|--------------|------------------|
| Refinanzierungsaufwand gesamt | 1.054.875 | 243 | 133 | 12,3% | der lfd. Erträge |
| Personalkosten | 2.465.929 | 567 | 149 | 28,7% | der lfd. Erträge |
| laufende Transferleistungen *) | 2.261.651 | 520 | 160 | 26,3% | der lfd. Erträge |
| Bezüge der gewählten Organe | 132.241 | 30 | 5 | 1,5% | der lfd. Erträge |
| Verwaltungs- und Betriebsaufwand-ohne 2, 3 mit 4 | 1.806.877 | 415 | 110 | 21,0% | der lfd. Erträge |
| Instandhaltungen | 730.701 | 168 | 142 | 8,5% | der lfd. Erträge |
| laufende Ausgaben | 8.452.274 | 1.943 | 155 | 98,2% | der lfd. Erträge |

| | | | | | |
|---------------------------------------|-----------|-----|--|-------|------------------|
| *) davon Landesumlage | 690.248 | 159 | | 8,0% | der lfd. Erträge |
| *) davon Sozialleistungen an das Land | 1.033.725 | 238 | | 12,0% | der lfd. Erträge |

| | | | | |
|--|----------------|---|-----|--|
| Kassenbestand per 31.12.2015 | -31.195 | -7 | 162 | |
| offene Forderungen | 695.288 | (schließliche Reste des OH, des AOH und der DL) | | |
| offene Verbindlichkeiten (inkl. Rücklagen) | 656.201 | | | |

Rundungsdifferenzen sind möglich

Rang # = Platzierung nach Pro-Kopf-Werten innerhalb der bgld. Gemeinden

Gemeinde: Podersdorf am See

Gemeindestatus: Marktgemeinde

PLZ: 7141 GKZ: 10718 Einwohner laut Registerzählung 2013: 2.064

politischer Bezirk: Neusiedl am See

| | EURO | | EURO |
|--|------------------|--|------------------|
| Gesamteinnahmen ¹⁾ | 6.874.326 | Gesamtausgaben ¹⁾ | 5.771.845 |
| ¹⁾ ohne Zuführungen und Investitions- und Tilgungszuschüsse | | ¹⁾ ohne Zuführungen und Investitions- und Tilgungszuschüsse | |
| Davon Erträge: | | Davon Aufwendungen: | |
| Steuern und Abgaben | 1.013.200 | Personalkosten | 917.366 |
| Abgabenertragsanteile | 1.697.399 | Bezüge der gewählten Organe | 97.680 |
| Gebühren | 734.854 | Verwaltungs- und Betriebsaufwand-ohne 2 | 1.233.378 |
| Transferzahlungen | 240.500 | Zinsen für Finanzschulden | 48.994 |
| Bedarfs- und Finanzzuweisungen lfd. | 431.542 | Transferzahlungen | 1.779.717 |
| Sonstige laufende Erträge | 1.193.394 | Sonstige laufende Aufwendungen 4) | 0 |
| Laufende Erträge | 5.310.889 | Laufende Aufwendungen | 4.077.137 |
| Einmalige Erträge | 0 | Instandhaltungen 2) | 399.371 |
| Kapitaltransfer | 0 | Kapitaltransfer und sonstige einmalige | 0 |
| Gesamterträge | 5.310.889 | Gesamtaufwendungen | 4.476.507 |
| Davon Transaktionen: | | Davon Transaktionen: | |
| Veräußerungen von Vermögen | 1.322 | Erwerb von Vermögen | 857.280 |
| Darlehensaufnahmen | 0 | Rückzahlung von Finanzschulden | 430.490 |
| Rücklagenentnahmen | 0 | Rücklagenzuführungen | 7.568 |
| Vorjahresüberschuss | 1.562.115 | Vorjahresabgang | 0 |
| Vermögens- und Finanztransaktionen | 1.563.437 | Vermögens- und Finanztransaktionen | 1.295.338 |

| | EURO | Pro-Kopf | Rang # | |
|--|-----------------|-------------|------------|-----------------------|
| Gebarungsergebnis | 1.102.481 | 534 | 35 | |
| Jahresergebnis | -459.635 | -223 | 168 | |
| Finanzierungssaldo (Maastricht-Ergebnis) | -213.729 | -104 | 139 | 0 |
| Finanzspitze (= lfd. Erträge – lfd. Ausgaben) | 403.891 | 196 | 69 | 7,6% der lfd. Erträge |

| | EURO | Pro-Kopf | Rang # |
|---|---------------|-----------|-----------|
| Schulden gesamt | 3.525.658 | 1.708 | 144 |
| Schulden für den öffentlichen Haushalt | 96.287 | 47 | 61 |
| Schulden für marktbestimmte Betriebe | 3.429.370 | 1.662 | 155 |

Haftungen: 3.035.961

| | EURO | Pro-Kopf | Rang # | |
|---|---------------|-----------|------------|------------------------------|
| Schuldendienst gesamt | 479.484 | 232 | 150 | 9,0% der lfd. Erträge |
| SD für den öffentlichen Haushalt | 99.100 | 48 | 132 | 1,9% der lfd. Erträge |
| SD für marktbestimmte Betriebe | 380.384 | 184 | 155 | 7,2% der lfd. Erträge |
| Leasing- Miet- und sonst. Refinanzierung 3) | 191.909 | 93 | 135 | 3,6% der lfd. Erträge |

| | EURO | Pro-Kopf | Rang # | |
|--|------------------|--------------|------------|-------------------------------|
| Refinanzierungsaufwand gesamt | 671.393 | 325 | 160 | 12,6% der lfd. Erträge |
| Personalkosten | 917.366 | 444 | 83 | 17,3% der lfd. Erträge |
| laufende Transferleistungen *) | 1.779.717 | 862 | 169 | 33,5% der lfd. Erträge |
| Bezüge der gewählten Organe | 97.680 | 47 | 59 | 1,8% der lfd. Erträge |
| Verwaltungs- und Betriebsaufwand-ohne 2, 3 mit 4 | 1.041.470 | 505 | 151 | 19,6% der lfd. Erträge |
| Instandhaltungen | 399.371 | 193 | 150 | 7,5% der lfd. Erträge |
| laufende Ausgaben | 4.906.997 | 2.377 | 167 | 92,4% der lfd. Erträge |

| | | | | |
|---------------------------------------|---------|-----|--|-----------------------|
| *) davon Landesumlage | 153.953 | 75 | | 2,9% der lfd. Erträge |
| *) davon Sozialleistungen an das Land | 392.568 | 190 | | 7,4% der lfd. Erträge |

| | EURO | Pro-Kopf | Rang # |
|--|------------------|---|--------|
| Kassenbestand per 31.12.2015 | 1.103.764 | 535 | 54 |
| offene Forderungen | 849.766 | (schließliche Reste des OH, des AOH und der DL) | |
| offene Verbindlichkeiten (inkl. Rücklagen) | 851.049 | | |

Rundungsdifferenzen sind möglich

Rang # = Platzierung nach Pro-Kopf-Werten innerhalb der bgld. Gemeinden

Gemeinde: Potzneusiedl

Gemeindestatus: Gemeinde

PLZ: 2473 GKZ: 10726 Einwohner laut Registerzählung 2013: 534

politischer Bezirk: Neusiedl am See

| | EURO | | EURO |
|--|------------------|--|------------------|
| Gesamteinnahmen ¹⁾ | 1.232.724 | Gesamtausgaben ¹⁾ | 1.079.373 |
| ¹⁾ ohne Zuführungen und Investitions- und Tilgungszuschüsse | | ¹⁾ ohne Zuführungen und Investitions- und Tilgungszuschüsse | |
| Davon Erträge: | | Davon Aufwendungen: | |
| Steuern und Abgaben | 118.828 | Personalkosten | 147.575 |
| Abgabenertragsanteile | 381.327 | Bezüge der gewählten Organe | 53.082 |
| Gebühren | 113.708 | Verwaltungs- und Betriebsaufwand-ohne 2 | 282.365 |
| Transferzahlungen | 65.345 | Zinsen für Finanzschulden | 4.228 |
| Bedarfs- und Finanzzuweisungen lfd. | 192.554 | Transferzahlungen | 176.801 |
| Sonstige laufende Erträge | 52.646 | Sonstige laufende Aufwendungen 4) | 0 |
| Laufende Erträge | 924.409 | Laufende Aufwendungen | 664.052 |
| Einmalige Erträge | 10.438 | Instandhaltungen 2) | 60.386 |
| Kapitaltransfer | 0 | Kapitaltransfer und sonstige einmalige | 0 |
| Gesamterträge | 934.847 | Gesamtaufwendungen | 724.439 |
| Davon Transaktionen: | | Davon Transaktionen: | |
| Veräußerungen von Vermögen | 2.550 | Erwerb von Vermögen | 269.096 |
| Darlehensaufnahmen | 0 | Rückzahlung von Finanzschulden | 33.257 |
| Rücklagenentnahmen | 42.266 | Rücklagenzuführungen | 52.582 |
| Vorjahresüberschuss | 253.061 | Vorjahresabgang | 0 |
| Vermögens- und Finanztransaktionen | 297.877 | Vermögens- und Finanztransaktionen | 354.935 |

| | EURO | Pro-Kopf | Rang # | |
|--|----------------|-------------|------------|------------------------|
| Gebarungsergebnis | 153.351 | 287 | 76 | |
| Jahresergebnis | -99.710 | -187 | 162 | |
| Finanzierungssaldo (Maastricht-Ergebnis) | -56.578 | -106 | 140 | 0 |
| Finanzspitze (= lfd. Erträge – lfd. Ausgaben) | 177.151 | 332 | 23 | 19,2% der lfd. Erträge |

| | EURO | Pro-Kopf | Rang # |
|---|----------------|------------|------------|
| Schulden gesamt | 430.106 | 805 | 78 |
| Schulden für den öffentlichen Haushalt | 430.106 | 805 | 152 |
| Schulden für marktbestimmte Betriebe | 0 | 0 | 1 |

Haftungen: 155.000

| | EURO | Pro-Kopf | Rang # | | |
|---|---------------|-----------|------------|-------------|-------------------------|
| Schuldendienst gesamt | 37.485 | 70 | 66 | 4,1% | der lfd. Erträge |
| SD für den öffentlichen Haushalt | 37.485 | 70 | 149 | 4,1% | der lfd. Erträge |
| SD für marktbestimmte Betriebe | 0 | 0 | 1 | 0,0% | der lfd. Erträge |
| Leasing- Miet- und sonst. Refinanzierung 3) | 0 | 0 | 1 | 0,0% | der lfd. Erträge |

| | EURO | Pro-Kopf | Rang # | | |
|--|----------------|--------------|-----------|--------------|------------------|
| Refinanzierungsaufwand gesamt | 37.485 | 70 | 27 | 4,1% | der lfd. Erträge |
| Personalkosten | 147.575 | 276 | 14 | 16,0% | der lfd. Erträge |
| laufende Transferleistungen *) | 176.801 | 331 | 118 | 19,1% | der lfd. Erträge |
| Bezüge der gewählten Organe | 53.082 | 99 | 157 | 5,7% | der lfd. Erträge |
| Verwaltungs- und Betriebsaufwand-ohne 2, 3 mit 4 | 282.365 | 529 | 157 | 30,5% | der lfd. Erträge |
| Instandhaltungen | 60.386 | 113 | 111 | 6,5% | der lfd. Erträge |
| laufende Ausgaben | 757.696 | 1.419 | 85 | 82,0% | der lfd. Erträge |

| | | | | | |
|---------------------------------------|--------|-----|--|------|------------------|
| *) davon Landesumlage | 24.866 | 47 | | 2,7% | der lfd. Erträge |
| *) davon Sozialleistungen an das Land | 79.750 | 149 | | 8,6% | der lfd. Erträge |

| | | | | | |
|--|----------------|---|-----------|--|--|
| Kassenbestand per 31.12.2015 | 450.802 | 844 | 19 | | |
| offene Forderungen | 41.185 | (schließliche Reste des OH, des AOH und der DL) | | | |
| offene Verbindlichkeiten (inkl. Rücklagen) | 338.636 | | | | |

Rundungsdifferenzen sind möglich

Rang # = Platzierung nach Pro-Kopf-Werten innerhalb der bgld. Gemeinden

Gemeinde: Sankt Andrä am Zicksee

Gemeindestatus: Marktgemeinde

PLZ: 7161 GKZ: 10719 Einwohner laut Registerzählung 2013: 1.358

politischer Bezirk: Neusiedl am See

| | EURO | | EURO |
|--|------------------|--|------------------|
| Gesamteinnahmen ¹⁾ | 3.790.609 | Gesamtausgaben ¹⁾ | 3.869.656 |
| ¹⁾ ohne Zuführungen und Investitions- und Tilgungszuschüsse | | ¹⁾ ohne Zuführungen und Investitions- und Tilgungszuschüsse | |
| Davon Erträge: | | Davon Aufwendungen: | |
| Steuern und Abgaben | 510.293 | Personalkosten | 842.728 |
| Abgabenertragsanteile | 1.018.243 | Bezüge der gewählten Organe | 66.962 |
| Gebühren | 120.899 | Verwaltungs- und Betriebsaufwand-ohne 2 | 772.911 |
| Transferzahlungen | 13.370 | Zinsen für Finanzschulden | 6.460 |
| Bedarfs- und Finanzzuweisungen lfd. | 228.067 | Transferzahlungen | 528.591 |
| Sonstige laufende Erträge | 954.205 | Sonstige laufende Aufwendungen 4) | 0 |
| Laufende Erträge | 2.845.077 | Laufende Aufwendungen | 2.217.652 |
| Einmalige Erträge | 10.883 | Instandhaltungen 2) | 330.397 |
| Kapitaltransfer | 8.000 | Kapitaltransfer und sonstige einmalige | 106.700 |
| Gesamterträge | 2.863.961 | Gesamtaufwendungen | 2.654.749 |
| Davon Transaktionen: | | Davon Transaktionen: | |
| Veräußerungen von Vermögen | 3.333 | Erwerb von Vermögen | 254.089 |
| Darlehensaufnahmen | 0 | Rückzahlung von Finanzschulden | 32.910 |
| Rücklagenentnahmen | 923.315 | Rücklagenzuführungen | 895.704 |
| Vorjahresüberschuss | 0 | Vorjahresabgang | 32.204 |
| Vermögens- und Finanztransaktionen | 926.648 | Vermögens- und Finanztransaktionen | 1.214.907 |

| | EURO | Pro-Kopf | Rang # | |
|--|----------------|------------|------------|-----------------------|
| Gebarungsergebnis | -79.047 | -58 | 165 | |
| Jahresergebnis | -46.844 | -34 | 117 | |
| Finanzierungssaldo (Maastricht-Ergebnis) | 15.171 | 11 | 103 | 0 |
| Finanzspitze (= lfd. Erträge – lfd. Ausgaben) | 275.002 | 203 | 63 | 9,7% der lfd. Erträge |

| | EURO | Pro-Kopf | Rang # |
|---|----------|----------|----------|
| Schulden gesamt | 202.737 | 149 | 14 |
| Schulden für den öffentlichen Haushalt | 0 | 0 | 1 |
| Schulden für marktbestimmte Betriebe | 202.737 | 149 | 35 |

Haftungen: 2.024.707

| | EURO | Pro-Kopf | Rang # | | |
|---|----------|----------|----------|-------------|-------------------------|
| Schuldendienst gesamt | 39.370 | 29 | 18 | 1,4% | der lfd. Erträge |
| SD für den öffentlichen Haushalt | 0 | 0 | 1 | 0,0% | der lfd. Erträge |
| SD für marktbestimmte Betriebe | 39.370 | 29 | 48 | 1,4% | der lfd. Erträge |
| Leasing- Miet- und sonst. Refinanzierung 3) | 110.076 | 81 | 127 | 3,9% | der lfd. Erträge |

| | EURO | Pro-Kopf | Rang # | | |
|--|------------------|--------------|------------|--------------|------------------|
| Refinanzierungsaufwand gesamt | 149.446 | 110 | 59 | 5,3% | der lfd. Erträge |
| Personalkosten | 842.728 | 621 | 165 | 29,6% | der lfd. Erträge |
| laufende Transferleistungen *) | 528.591 | 389 | 141 | 18,6% | der lfd. Erträge |
| Bezüge der gewählten Organe | 66.962 | 49 | 67 | 2,4% | der lfd. Erträge |
| Verwaltungs- und Betriebsaufwand-ohne 2, 3 mit 4 | 662.835 | 488 | 143 | 23,3% | der lfd. Erträge |
| Instandhaltungen | 330.397 | 243 | 161 | 11,6% | der lfd. Erträge |
| laufende Ausgaben | 2.580.959 | 1.901 | 150 | 90,7% | der lfd. Erträge |

| | | | | | |
|---------------------------------------|---------|-----|--|------|------------------|
| *) davon Landesumlage | 72.360 | 53 | | 2,5% | der lfd. Erträge |
| *) davon Sozialleistungen an das Land | 218.716 | 161 | | 7,7% | der lfd. Erträge |

| | | | | | |
|--|----------------|---|----|--|--|
| Kassenbestand per 31.12.2015 | 799.688 | 589 | 46 | | |
| offene Forderungen | 15.757 | (schließliche Reste des OH, des AOH und der DL) | | | |
| offene Verbindlichkeiten (inkl. Rücklagen) | 894.492 | | | | |

Rundungsdifferenzen sind möglich

Rang # = Platzierung nach Pro-Kopf-Werten innerhalb der bgld. Gemeinden

Gemeinde: Tadten

Gemeindestatus: Gemeinde

PLZ: 7162 GKZ: 10720 Einwohner laut Registerzählung 2013: 1.239

politischer Bezirk: Neusiedl am See

| | EURO | | EURO |
|--|------------------|--|------------------|
| Gesamteinnahmen ¹⁾ | 2.690.509 | Gesamtausgaben ¹⁾ | 2.047.261 |
| ¹⁾ ohne Zuführungen und Investitions- und Tilgungszuschüsse | | ¹⁾ ohne Zuführungen und Investitions- und Tilgungszuschüsse | |
| Davon Erträge: | | Davon Aufwendungen: | |
| Steuern und Abgaben | 213.957 | Personalkosten | 597.835 |
| Abgabenertragsanteile | 891.384 | Bezüge der gewählten Organe | 69.751 |
| Gebühren | 137.351 | Verwaltungs- und Betriebsaufwand-ohne 2 | 446.005 |
| Transferzahlungen | 274.752 | Zinsen für Finanzschulden | 17.324 |
| Bedarfs- und Finanzzuweisungen lfd. | 321.450 | Transferzahlungen | 420.965 |
| Sonstige laufende Erträge | 138.212 | Sonstige laufende Aufwendungen 4) | 0 |
| Laufende Erträge | 1.977.105 | Laufende Aufwendungen | 1.551.880 |
| Einmalige Erträge | 68.380 | Instandhaltungen 2) | 157.997 |
| Kapitaltransfer | 0 | Kapitaltransfer und sonstige einmalige | 50.275 |
| Gesamterträge | 2.045.485 | Gesamtaufwendungen | 1.760.151 |
| Davon Transaktionen: | | Davon Transaktionen: | |
| Veräußerungen von Vermögen | 128.764 | Erwerb von Vermögen | 64.848 |
| Darlehensaufnahmen | 0 | Rückzahlung von Finanzschulden | 211.053 |
| Rücklagenentnahmen | 27 | Rücklagenzuführungen | 11.209 |
| Vorjahresüberschuss | 516.232 | Vorjahresabgang | 0 |
| Vermögens- und Finanztransaktionen | 645.024 | Vermögens- und Finanztransaktionen | 287.110 |

| | EURO | Pro-Kopf | Rang # | |
|--|----------------|-----------|------------|-----------------------|
| Gebarungsergebnis | 643.248 | 519 | 38 | |
| Jahresergebnis | 127.015 | 103 | 36 | |
| Finanzierungssaldo (Maastricht-Ergebnis) | 42.950 | 35 | 85 | 0 |
| Finanzspitze (= lfd. Erträge – lfd. Ausgaben) | 121.555 | 98 | 120 | 6,1% der lfd. Erträge |

| | | | |
|---|-----------|----------|----------|
| Schulden gesamt | 1.477.378 | 1.192 | 118 |
| Schulden für den öffentlichen Haushalt | 0 | 0 | 1 |
| Schulden für marktbestimmte Betriebe | 1.477.378 | 1.192 | 141 |

Haftungen: 651.546

| | | | | | |
|---|----------|----------|----------|-------------|-------------------------|
| Schuldendienst gesamt | 228.378 | 184 | 138 | 11,6% | der lfd. Erträge |
| SD für den öffentlichen Haushalt | 0 | 0 | 1 | 0,0% | der lfd. Erträge |
| SD für marktbestimmte Betriebe | 228.378 | 184 | 156 | 11,6% | der lfd. Erträge |
| Leasing- Miet- und sonst. Refinanzierung 3) | 78.572 | 63 | 117 | 4,0% | der lfd. Erträge |

| | | | | | |
|--|------------------|--------------|------------|--------------|------------------|
| Refinanzierungsaufwand gesamt | 306.949 | 248 | 136 | 15,5% | der lfd. Erträge |
| Personalkosten | 597.835 | 483 | 109 | 30,2% | der lfd. Erträge |
| laufende Transferleistungen *) | 420.965 | 340 | 126 | 21,3% | der lfd. Erträge |
| Bezüge der gewählten Organe | 69.751 | 56 | 91 | 3,5% | der lfd. Erträge |
| Verwaltungs- und Betriebsaufwand-ohne 2, 3 mit 4 | 367.433 | 297 | 36 | 18,6% | der lfd. Erträge |
| Instandhaltungen | 157.997 | 128 | 129 | 8,0% | der lfd. Erträge |
| laufende Ausgaben | 1.920.930 | 1.550 | 116 | 97,2% | der lfd. Erträge |

| | | | | | |
|---------------------------------------|---------|-----|--|------|------------------|
| *) davon Landesumlage | 53.347 | 43 | | 2,7% | der lfd. Erträge |
| *) davon Sozialleistungen an das Land | 191.625 | 155 | | 9,7% | der lfd. Erträge |

| | | | |
|--|----------------|---|----|
| Kassenbestand per 31.12.2015 | 689.453 | 556 | 51 |
| offene Forderungen | 38.821 | (schließliche Reste des OH, des AOH und der DL) | |
| offene Verbindlichkeiten (inkl. Rücklagen) | 85.026 | | |

Rundungsdifferenzen sind möglich

Rang # = Platzierung nach Pro-Kopf-Werten innerhalb der bgld. Gemeinden

Gemeinde: Wallern im Burgenland

Gemeindestatus: Marktgemeinde

PLZ: 7151 GKZ: 10721 Einwohner laut Registerzählung 2013: 1.753

politischer Bezirk: Neusiedl am See

| | EURO | | EURO |
|--|------------------|--|------------------|
| Gesamteinnahmen ¹⁾ | 3.303.959 | Gesamtausgaben ¹⁾ | 2.961.912 |
| ¹⁾ ohne Zuführungen und Investitions- und Tilgungszuschüsse | | ¹⁾ ohne Zuführungen und Investitions- und Tilgungszuschüsse | |
| Davon Erträge: | | Davon Aufwendungen: | |
| Steuern und Abgaben | 518.508 | Personalkosten | 743.277 |
| Abgabenertragsanteile | 1.263.980 | Bezüge der gewählten Organe | 91.849 |
| Gebühren | 230.492 | Verwaltungs- und Betriebsaufwand-ohne 2 | 772.098 |
| Transferzahlungen | -101.152 | Zinsen für Finanzschulden | 18.083 |
| Bedarfs- und Finanzzuweisungen lfd. | 462.706 | Transferzahlungen | 537.109 |
| Sonstige laufende Erträge | 202.988 | Sonstige laufende Aufwendungen 4) | 0 |
| Laufende Erträge | 2.577.523 | Laufende Aufwendungen | 2.162.417 |
| Einmalige Erträge | 22.426 | Instandhaltungen 2) | 60.680 |
| Kapitaltransfer | 131.767 | Kapitaltransfer und sonstige einmalige | 90.000 |
| Gesamterträge | 2.731.715 | Gesamtaufwendungen | 2.313.096 |
| Davon Transaktionen: | | Davon Transaktionen: | |
| Veräußerungen von Vermögen | 0 | Erwerb von Vermögen | 556.395 |
| Darlehensaufnahmen | 0 | Rückzahlung von Finanzschulden | 91.288 |
| Rücklagenentnahmen | 228.302 | Rücklagenzuführungen | 1.132 |
| Vorjahresüberschuss | 343.942 | Vorjahresabgang | 0 |
| Vermögens- und Finanztransaktionen | 572.244 | Vermögens- und Finanztransaktionen | 648.815 |

| | EURO | Pro-Kopf | Rang # | |
|--|-----------------|------------|------------|------------------------|
| Gebarungsergebnis | 342.048 | 195 | 97 | |
| Jahresergebnis | -1.894 | -1 | 92 | |
| Finanzierungssaldo (Maastricht-Ergebnis) | -106.087 | -61 | 129 | 0 |
| Finanzspitze (= lfd. Erträge – lfd. Ausgaben) | 285.564 | 163 | 77 | 11,1% der lfd. Erträge |

| | EURO | Pro-Kopf | Rang # |
|---|---------------|-----------|-----------|
| Schulden gesamt | 1.170.713 | 668 | 63 |
| Schulden für den öffentlichen Haushalt | 17.116 | 10 | 53 |
| Schulden für marktbestimmte Betriebe | 1.153.597 | 658 | 104 |

Haftungen: 910.702

| | EURO | Pro-Kopf | Rang # | | |
|---|--------------|----------|-----------|-------------|-------------------------|
| Schuldendienst gesamt | 109.372 | 62 | 57 | 4,2% | der lfd. Erträge |
| SD für den öffentlichen Haushalt | 1.962 | 1 | 53 | 0,1% | der lfd. Erträge |
| SD für marktbestimmte Betriebe | 107.410 | 61 | 92 | 4,2% | der lfd. Erträge |
| Leasing- Miet- und sonst. Refinanzierung 3) | 166.536 | 95 | 138 | 6,5% | der lfd. Erträge |

| | EURO | Pro-Kopf | Rang # | | |
|--|------------------|--------------|-----------|--------------|------------------|
| Refinanzierungsaufwand gesamt | 275.908 | 157 | 93 | 10,7% | der lfd. Erträge |
| Personalkosten | 743.277 | 424 | 71 | 28,8% | der lfd. Erträge |
| laufende Transferleistungen *) | 537.109 | 306 | 107 | 20,8% | der lfd. Erträge |
| Bezüge der gewählten Organe | 91.849 | 52 | 75 | 3,6% | der lfd. Erträge |
| Verwaltungs- und Betriebsaufwand-ohne 2, 3 mit 4 | 605.562 | 345 | 72 | 23,5% | der lfd. Erträge |
| Instandhaltungen | 60.680 | 35 | 22 | 2,4% | der lfd. Erträge |
| laufende Ausgaben | 2.314.385 | 1.320 | 53 | 89,8% | der lfd. Erträge |

| | | | | | |
|---------------------------------------|---------|-----|--|-------|------------------|
| *) davon Landesumlage | 114.740 | 65 | | 4,5% | der lfd. Erträge |
| *) davon Sozialleistungen an das Land | 312.151 | 178 | | 12,1% | der lfd. Erträge |

| | | | | | |
|--|----------------|---|-----|--|--|
| Kassenbestand per 31.12.2015 | 232.282 | 133 | 129 | | |
| offene Forderungen | 230.189 | (schließliche Reste des OH, des AOH und der DL) | | | |
| offene Verbindlichkeiten (inkl. Rücklagen) | 120.423 | | | | |

Rundungsdifferenzen sind möglich

Rang # = Platzierung nach Pro-Kopf-Werten innerhalb der bgld. Gemeinden

Gemeinde: Weiden am See

Gemeindestatus: Marktgemeinde

PLZ: 7121 GKZ: 10722 Einwohner laut Registerzählung 2013: 2.285

politischer Bezirk: Neusiedl am See

| | EURO | | EURO |
|--|------------------|--|------------------|
| Gesamteinnahmen ¹⁾ | 5.494.954 | Gesamtausgaben ¹⁾ | 4.165.221 |
| ¹⁾ ohne Zuführungen und Investitions- und Tilgungszuschüsse | | ¹⁾ ohne Zuführungen und Investitions- und Tilgungszuschüsse | |
| Davon Erträge: | | Davon Aufwendungen: | |
| Steuern und Abgaben | 572.063 | Personalkosten | 1.071.665 |
| Abgabenertragsanteile | 1.690.780 | Bezüge der gewählten Organe | 97.558 |
| Gebühren | 442.283 | Verwaltungs- und Betriebsaufwand-ohne 2 | 1.058.597 |
| Transferzahlungen | -245.194 | Zinsen für Finanzschulden | 15.527 |
| Bedarfs- und Finanzzuweisungen lfd. | 710.046 | Transferzahlungen | 691.817 |
| Sonstige laufende Erträge | 930.337 | Sonstige laufende Aufwendungen 4) | 0 |
| Laufende Erträge | 4.100.316 | Laufende Aufwendungen | 2.935.163 |
| Einmalige Erträge | 22.527 | Instandhaltungen 2) | 256.024 |
| Kapitaltransfer | 300.413 | Kapitaltransfer und sonstige einmalige | 28.612 |
| Gesamterträge | 4.423.255 | Gesamtaufwendungen | 3.219.799 |
| Davon Transaktionen: | | Davon Transaktionen: | |
| Veräußerungen von Vermögen | 582.120 | Erwerb von Vermögen | 770.222 |
| Darlehensaufnahmen | 0 | Rückzahlung von Finanzschulden | 175.200 |
| Rücklagenentnahmen | 0 | Rücklagenzuführungen | 0 |
| Vorjahresüberschuss | 489.579 | Vorjahresabgang | 0 |
| Vermögens- und Finanztransaktionen | 1.071.699 | Vermögens- und Finanztransaktionen | 945.422 |

| | EURO | Pro-Kopf | Rang # | |
|--|----------------|------------|-----------|------------------------|
| Gebarungsergebnis | 1.329.733 | 582 | 29 | |
| Jahresergebnis | 840.154 | 368 | 5 | |
| Finanzierungssaldo (Maastricht-Ergebnis) | 949.629 | 416 | 3 | 0 |
| Finanzspitze (= lfd. Erträge – lfd. Ausgaben) | 755.725 | 331 | 24 | 18,4% der lfd. Erträge |

| | EURO | | |
|---|----------------|------------|------------|
| Schulden gesamt | 1.954.788 | 855 | 86 |
| Schulden für den öffentlichen Haushalt | 926.674 | 406 | 124 |
| Schulden für marktbestimmte Betriebe | 1.028.114 | 450 | 75 |

Haftungen: 2.336.287

| | EURO | | | | |
|---|----------------|-----------|------------|-------------|-------------------------|
| Schuldendienst gesamt | 190.727 | 83 | 77 | 4,7% | der lfd. Erträge |
| SD für den öffentlichen Haushalt | 110.916 | 49 | 133 | 2,7% | der lfd. Erträge |
| SD für marktbestimmte Betriebe | 79.810 | 35 | 55 | 1,9% | der lfd. Erträge |
| Leasing- Miet- und sonst. Refinanzierung 3) | 93.698 | 41 | 92 | 2,3% | der lfd. Erträge |

| | EURO | | | | |
|--|------------------|--------------|------------|--------------|------------------|
| Refinanzierungsaufwand gesamt | 284.424 | 124 | 74 | 6,9% | der lfd. Erträge |
| Personalkosten | 1.071.665 | 469 | 101 | 26,1% | der lfd. Erträge |
| laufende Transferleistungen *) | 691.817 | 303 | 104 | 16,9% | der lfd. Erträge |
| Bezüge der gewählten Organe | 97.558 | 43 | 39 | 2,4% | der lfd. Erträge |
| Verwaltungs- und Betriebsaufwand-ohne 2, 3 mit 4 | 964.899 | 422 | 114 | 23,5% | der lfd. Erträge |
| Instandhaltungen | 256.024 | 112 | 109 | 6,2% | der lfd. Erträge |
| laufende Ausgaben | 3.366.387 | 1.473 | 96 | 82,1% | der lfd. Erträge |

| | | | | | |
|---------------------------------------|---------|-----|--|------|------------------|
| *) davon Landesumlage | 111.695 | 49 | | 2,7% | der lfd. Erträge |
| *) davon Sozialleistungen an das Land | 352.293 | 154 | | 8,6% | der lfd. Erträge |

| | | | | |
|--|------------------|---|----|--|
| Kassenbestand per 31.12.2015 | 1.413.522 | 619 | 39 | |
| offene Forderungen | 375.748 | (schließliche Reste des OH, des AOH und der DL) | | |
| offene Verbindlichkeiten (inkl. Rücklagen) | 459.538 | | | |

Rundungsdifferenzen sind möglich

Rang # = Platzierung nach Pro-Kopf-Werten innerhalb der bgld. Gemeinden

Gemeinde: Winden am See

Gemeindestatus: Gemeinde

PLZ: 7092 GKZ: 10723 Einwohner laut Registerzählung 2013: 1.334

politischer Bezirk: Neusiedl am See

| | EURO | | EURO |
|--|------------------|--|------------------|
| Gesamteinnahmen ¹⁾ | 2.021.955 | Gesamtausgaben ¹⁾ | 1.891.379 |
| ¹⁾ ohne Zuführungen und Investitions- und Tilgungszuschüsse | | ¹⁾ ohne Zuführungen und Investitions- und Tilgungszuschüsse | |
| Davon Erträge: | | Davon Aufwendungen: | |
| Steuern und Abgaben | 130.162 | Personalkosten | 529.104 |
| Abgabenertragsanteile | 986.606 | Bezüge der gewählten Organe | 69.983 |
| Gebühren | 316.427 | Verwaltungs- und Betriebsaufwand-ohne 2 | 698.372 |
| Transferzahlungen | 53.824 | Zinsen für Finanzschulden | 5.623 |
| Bedarfs- und Finanzzuweisungen lfd. | 268.887 | Transferzahlungen | 285.585 |
| Sonstige laufende Erträge | 115.423 | Sonstige laufende Aufwendungen 4) | 0 |
| Laufende Erträge | 1.871.329 | Laufende Aufwendungen | 1.588.667 |
| Einmalige Erträge | 7.082 | Instandhaltungen 2) | 21.946 |
| Kapitaltransfer | 55.063 | Kapitaltransfer und sonstige einmalige | 0 |
| Gesamterträge | 1.933.474 | Gesamtaufwendungen | 1.610.613 |
| Davon Transaktionen: | | Davon Transaktionen: | |
| Veräußerungen von Vermögen | 31.135 | Erwerb von Vermögen | 178.803 |
| Darlehensaufnahmen | 0 | Rückzahlung von Finanzschulden | 101.963 |
| Rücklagenentnahmen | 0 | Rücklagenzuführungen | 0 |
| Vorjahresüberschuss | 57.346 | Vorjahresabgang | 0 |
| Vermögens- und Finanztransaktionen | 88.481 | Vermögens- und Finanztransaktionen | 280.766 |

| | EURO | Pro-Kopf | Rang # | |
|--|----------------|------------|-----------|-----------------------|
| Gebarungsergebnis | 130.575 | 98 | 129 | |
| Jahresergebnis | 73.229 | 55 | 55 | |
| Finanzierungssaldo (Maastricht-Ergebnis) | 124.921 | 94 | 51 | 0 |
| Finanzspitze (= lfd. Erträge – lfd. Ausgaben) | 165.834 | 124 | 99 | 8,9% der lfd. Erträge |

| | EURO | Pro-Kopf | Rang # |
|---|----------------|------------|------------|
| Schulden gesamt | 1.478.631 | 1.108 | 107 |
| Schulden für den öffentlichen Haushalt | 564.521 | 423 | 126 |
| Schulden für marktbestimmte Betriebe | 914.110 | 685 | 105 |

Haftungen: 2.131.525

| | EURO | Pro-Kopf | Rang # | | |
|---|---------------|-----------|-----------|-------------|-------------------------|
| Schuldendienst gesamt | 107.586 | 81 | 74 | 5,7% | der lfd. Erträge |
| SD für den öffentlichen Haushalt | 39.267 | 29 | 96 | 2,1% | der lfd. Erträge |
| SD für marktbestimmte Betriebe | 68.319 | 51 | 86 | 3,7% | der lfd. Erträge |
| Leasing- Miet- und sonst. Refinanzierung 3) | 203.644 | 153 | 164 | 10,9% | der lfd. Erträge |

| | EURO | Pro-Kopf | Rang # | | |
|--|------------------|--------------|------------|--------------|------------------|
| Refinanzierungsaufwand gesamt | 311.230 | 233 | 130 | 16,6% | der lfd. Erträge |
| Personalkosten | 529.104 | 397 | 57 | 28,3% | der lfd. Erträge |
| laufende Transferleistungen *) | 285.585 | 214 | 6 | 15,3% | der lfd. Erträge |
| Bezüge der gewählten Organe | 69.983 | 52 | 77 | 3,7% | der lfd. Erträge |
| Verwaltungs- und Betriebsaufwand-ohne 2, 3 mit 4 | 494.728 | 371 | 87 | 26,4% | der lfd. Erträge |
| Instandhaltungen | 21.946 | 16 | 5 | 1,2% | der lfd. Erträge |
| laufende Ausgaben | 1.712.576 | 1.284 | 46 | 91,5% | der lfd. Erträge |

| | | | | | |
|---------------------------------------|---------|-----|--|------|------------------|
| *) davon Landesumlage | 36.344 | 27 | | 1,9% | der lfd. Erträge |
| *) davon Sozialleistungen an das Land | 180.218 | 135 | | 9,6% | der lfd. Erträge |

| | | | | | |
|--|----------------|---|----|--|--|
| Kassenbestand per 31.12.2015 | 395.394 | 296 | 94 | | |
| offene Forderungen | 95.846 | (schließliche Reste des OH, des AOH und der DL) | | | |
| offene Verbindlichkeiten (inkl. Rücklagen) | 360.665 | | | | |

Rundungsdifferenzen sind möglich

Rang # = Platzierung nach Pro-Kopf-Werten innerhalb der bgld. Gemeinden

Gemeinde: Zurndorf

Gemeindestatus: Marktgemeinde

PLZ: 2424 GKZ: 10724 Einwohner laut Registerzählung 2013: 2.060

politischer Bezirk: Neusiedl am See

| | EURO | | EURO |
|--|------------------|--|------------------|
| Gesamteinnahmen ¹⁾ | 4.889.759 | Gesamtausgaben ¹⁾ | 4.415.080 |
| ¹⁾ ohne Zuführungen und Investitions- und Tilgungszuschüsse | | ¹⁾ ohne Zuführungen und Investitions- und Tilgungszuschüsse | |
| Davon Erträge: | | Davon Aufwendungen: | |
| Steuern und Abgaben | 437.291 | Personalkosten | 1.045.178 |
| Abgabenertragsanteile | 1.475.729 | Bezüge der gewählten Organe | 106.158 |
| Gebühren | 400.104 | Verwaltungs- und Betriebsaufwand-ohne 2 | 691.125 |
| Transferzahlungen | 492.706 | Zinsen für Finanzschulden | 17.754 |
| Bedarfs- und Finanzzuweisungen lfd. | 397.384 | Transferzahlungen | 642.747 |
| Sonstige laufende Erträge | 630.357 | Sonstige laufende Aufwendungen 4) | 0 |
| Laufende Erträge | 3.833.572 | Laufende Aufwendungen | 2.502.962 |
| Einmalige Erträge | 152.743 | Instandhaltungen 2) | 457.788 |
| Kapitaltransfer | 41.254 | Kapitaltransfer und sonstige einmalige | 5.578 |
| Gesamterträge | 4.027.568 | Gesamtaufwendungen | 2.966.328 |
| Davon Transaktionen: | | Davon Transaktionen: | |
| Veräußerungen von Vermögen | 6.972 | Erwerb von Vermögen | 968.133 |
| Darlehensaufnahmen | 0 | Rückzahlung von Finanzschulden | 459.323 |
| Rücklagenentnahmen | 8.940 | Rücklagenzuführungen | 21.296 |
| Vorjahresüberschuss | 846.279 | Vorjahresabgang | 0 |
| Vermögens- und Finanztransaktionen | 862.191 | Vermögens- und Finanztransaktionen | 1.448.752 |

| | EURO | Pro-Kopf | Rang # | |
|--|-----------------|-------------|------------|------------------------|
| Gebarungsergebnis | 474.679 | 230 | 88 | |
| Jahresergebnis | -371.600 | -180 | 160 | |
| Finanzierungssaldo (Maastricht-Ergebnis) | -379.951 | -184 | 155 | 0 |
| Finanzspitze (= lfd. Erträge – lfd. Ausgaben) | 566.242 | 275 | 37 | 14,8% der lfd. Erträge |

| | EURO | Pro-Kopf | Rang # |
|---|-----------|----------|----------|
| Schulden gesamt | 2.352.532 | 1.142 | 111 |
| Schulden für den öffentlichen Haushalt | 0 | 0 | 1 |
| Schulden für marktbestimmte Betriebe | 2.352.532 | 1.142 | 136 |

Haftungen: 3.948.000

| | EURO | Pro-Kopf | Rang # | | |
|---|----------|----------|----------|-------------|-------------------------|
| Schuldendienst gesamt | 477.077 | 232 | 149 | 12,4% | der lfd. Erträge |
| SD für den öffentlichen Haushalt | 0 | 0 | 1 | 0,0% | der lfd. Erträge |
| SD für marktbestimmte Betriebe | 477.077 | 232 | 159 | 12,4% | der lfd. Erträge |
| Leasing- Miet- und sonst. Refinanzierung 3) | 82.733 | 40 | 89 | 2,2% | der lfd. Erträge |

| | EURO | Pro-Kopf | Rang # | | |
|--|------------------|--------------|------------|--------------|------------------|
| Refinanzierungsaufwand gesamt | 559.810 | 272 | 145 | 14,6% | der lfd. Erträge |
| Personalkosten | 1.045.178 | 507 | 123 | 27,3% | der lfd. Erträge |
| laufende Transferleistungen *) | 642.747 | 312 | 109 | 16,8% | der lfd. Erträge |
| Bezüge der gewählten Organe | 106.158 | 52 | 72 | 2,8% | der lfd. Erträge |
| Verwaltungs- und Betriebsaufwand-ohne 2, 3 mit 4 | 608.392 | 295 | 34 | 15,9% | der lfd. Erträge |
| Instandhaltungen | 457.788 | 222 | 156 | 11,9% | der lfd. Erträge |
| laufende Ausgaben | 3.420.072 | 1.660 | 128 | 89,2% | der lfd. Erträge |

| | | | | | |
|---------------------------------------|---------|-----|--|------|------------------|
| *) davon Landesumlage | 97.888 | 48 | | 2,6% | der lfd. Erträge |
| *) davon Sozialleistungen an das Land | 314.921 | 153 | | 8,2% | der lfd. Erträge |

| | EURO | Pro-Kopf | Rang # |
|--|------------------|---|--------|
| Kassenbestand per 31.12.2015 | 1.024.707 | 497 | 63 |
| offene Forderungen | 74.010 | (schließliche Reste des OH, des AOH und der DL) | |
| offene Verbindlichkeiten (inkl. Rücklagen) | 624.038 | | |

Rundungsdifferenzen sind möglich

Rang # = Platzierung nach Pro-Kopf-Werten innerhalb der bgld. Gemeinden

**DATENBLÄTTER
BEZIRK
OBERPULLENDORF**

Bezirk Oberpullendorf

Gemeindestatus:

PLZ: GKZ:

Einwohner laut Registerzählung 2013: 37.553

politischer Bezirk:

| | EURO | | EURO |
|--|-------------------|--|-------------------|
| Gesamteinnahmen ¹⁾ | 79.469.041 | Gesamtausgaben ¹⁾ | 70.819.289 |
| ¹⁾ ohne Zuführungen und Investitions- und Tilgungszuschüsse | | ¹⁾ ohne Zuführungen und Investitions- und Tilgungszuschüsse | |
| Davon Erträge: | | Davon Aufwendungen: | |
| Steuern und Abgaben | 10.822.277 | Personalkosten | 15.706.502 |
| Abgabenertragsanteile | 27.395.116 | Bezüge der gewählten Organe | 2.103.263 |
| Gebühren | 6.125.872 | Verwaltungs- und Betriebsaufwand-ohne 2 | 15.848.644 |
| Transferzahlungen | -944.564 | Zinsen für Finanzschulden | 422.279 |
| Bedarfs- und Finanzzuweisungen lfd. | 9.841.835 | Transferzahlungen | 13.195.583 |
| Sonstige laufende Erträge | 5.561.232 | Sonstige laufende Aufwendungen 4) | 0 |
| Laufende Erträge | 58.801.769 | Laufende Aufwendungen | 47.276.270 |
| Einmalige Erträge | 137.641 | Instandhaltungen 2) | 3.583.225 |
| Kapitaltransfer | 3.478.491 | Kapitaltransfer und sonstige einmalige | 875.203 |
| Gesamterträge | 62.417.901 | Gesamtaufwendungen | 51.734.697 |
| Davon Transaktionen: | | Davon Transaktionen: | |
| Veräußerungen von Vermögen | 1.202.675 | Erwerb von Vermögen | 14.365.888 |
| Darlehensaufnahmen | 5.690.080 | Rückzahlung von Finanzschulden | 3.576.841 |
| Rücklagenentnahmen | 1.140.610 | Rücklagenzuführungen | 714.705 |
| Vorjahresüberschuss | 9.017.775 | Vorjahresabgang | 427.157 |
| Vermögens- und Finanztransaktionen | 17.051.140 | Vermögens- und Finanztransaktionen | 19.084.592 |

| | EURO | Pro-Kopf | Rang # | |
|--|-------------------|------------|--------|--------------------------|
| Gebarungsergebnis | 8.661.848 | 231 | | |
| Jahresergebnis | 71.230 | 2 | | |
| Finanzierungssaldo (Maastricht-Ergebnis) | -1.673.851 | -45 | | vorz. Tilgung 929.800 |
| Finanzspitze (= lfd. Erträge – lfd. Ausgaben) | 4.501.623 | 120 | | 7,7% der lfd. Erträge |

| | | | |
|---|-------------------|------------|--|
| Schulden gesamt | 39.693.245 | 1.057 | |
| Schulden für den öffentlichen Haushalt | 14.017.272 | 373 | |
| Schulden für marktbestimmte Betriebe | 25.675.973 | 684 | |

Haftungen: 24.038.864

| | | | | | |
|---|------------------|-----------|--|-------------|-------------------------|
| Schuldendienst gesamt | 3.999.119 | 106 | | 6,8% | der lfd. Erträge |
| SD für den öffentlichen Haushalt | 1.862.704 | 50 | | 3,2% | der lfd. Erträge |
| SD für marktbestimmte Betriebe | 2.136.415 | 57 | | 3,6% | der lfd. Erträge |
| Leasing- Miet- und sonst. Refinanzierung 3) | 2.109.345 | 56 | | 3,6% | der lfd. Erträge |

| | | | | | |
|--|-------------------|--------------|--|--------------|-------------------------|
| Refinanzierungsaufwand gesamt | 6.108.464 | 163 | | 10,4% | der lfd. Erträge |
| Personalkosten | 15.706.502 | 418 | | 26,7% | der lfd. Erträge |
| laufende Transferleistungen *) | 13.195.583 | 351 | | 22,4% | der lfd. Erträge |
| Bezüge der gewählten Organe | 2.103.263 | 56 | | 3,6% | der lfd. Erträge |
| Verwaltungs- und Betriebsaufwand-ohne 2, 3 mit 4 | 13.739.298 | 366 | | 23,4% | der lfd. Erträge |
| Instandhaltungen | 3.583.225 | 95 | | 6,1% | der lfd. Erträge |
| laufende Ausgaben | 54.436.335 | 1.450 | | 92,6% | der lfd. Erträge |

| | | | | | |
|---------------------------------------|-----------|-----|--|-------|------------------|
| *) davon Landesumlage | 2.358.803 | 63 | | 4,0% | der lfd. Erträge |
| *) davon Sozialleistungen an das Land | 6.382.698 | 170 | | 10,9% | der lfd. Erträge |

| | | | | |
|--|-------------------|---|--|--|
| Kassenbestand per 31.12.2015 | 15.810.795 | 421 | | |
| offene Forderungen | 2.102.677 | (schließliche Reste des OH, des AOH und der DL) | | |
| offene Verbindlichkeiten (inkl. Rücklagen) | 9.249.237 | | | |

Rundungsdifferenzen sind möglich

Rang # = Platzierung nach Pro-Kopf-Werten innerhalb der bgld. Gemeinden

Gemeinde: Deutschkreutz

Gemeindestatus: Marktgemeinde

PLZ: 7301 GKZ: 10801 Einwohner laut Registerzählung 2013: 3.104

politischer Bezirk: Oberpullendorf

| | EURO | | EURO |
|--|------------------|--|------------------|
| Gesamteinnahmen ¹⁾ | 5.070.160 | Gesamtausgaben ¹⁾ | 4.249.066 |
| ¹⁾ ohne Zuführungen und Investitions- und Tilgungszuschüsse | | ¹⁾ ohne Zuführungen und Investitions- und Tilgungszuschüsse | |
| Davon Erträge: | | Davon Aufwendungen: | |
| Steuern und Abgaben | 743.873 | Personalkosten | 855.914 |
| Abgabenertragsanteile | 2.265.846 | Bezüge der gewählten Organe | 115.783 |
| Gebühren | 480.321 | Verwaltungs- und Betriebsaufwand-ohne 2 | 1.296.401 |
| Transferzahlungen | 60.550 | Zinsen für Finanzschulden | 6.364 |
| Bedarfs- und Finanzzuweisungen lfd. | 213.819 | Transferzahlungen | 1.303.963 |
| Sonstige laufende Erträge | 768.665 | Sonstige laufende Aufwendungen 4) | 0 |
| Laufende Erträge | 4.533.074 | Laufende Aufwendungen | 3.578.424 |
| Einmalige Erträge | 3.139 | Instandhaltungen 2) | 165.014 |
| Kapitaltransfer | 8.090 | Kapitaltransfer und sonstige einmalige | 23.409 |
| Gesamterträge | 4.544.303 | Gesamtaufwendungen | 3.766.847 |
| Davon Transaktionen: | | Davon Transaktionen: | |
| Veräußerungen von Vermögen | 12.966 | Erwerb von Vermögen | 398.948 |
| Darlehensaufnahmen | 0 | Rückzahlung von Finanzschulden | 73.117 |
| Rücklagenentnahmen | 0 | Rücklagenzuführungen | 10.154 |
| Vorjahresüberschuss | 512.890 | Vorjahresabgang | 0 |
| Vermögens- und Finanztransaktionen | 525.856 | Vermögens- und Finanztransaktionen | 482.219 |

| | EURO | Pro-Kopf | Rang # | |
|--|----------------|------------|-----------|------------------------|
| Gebarungsergebnis | 821.093 | 265 | 80 | |
| Jahresergebnis | 308.203 | 99 | 41 | |
| Finanzierungssaldo (Maastricht-Ergebnis) | 346.953 | 112 | 44 | 0 |
| Finanzspitze (= lfd. Erträge – lfd. Ausgaben) | 719.657 | 232 | 49 | 15,9% der lfd. Erträge |

| | | | |
|---|---------------|----------|-----------|
| Schulden gesamt | 437.793 | 141 | 13 |
| Schulden für den öffentlichen Haushalt | 28.504 | 9 | 52 |
| Schulden für marktbestimmte Betriebe | 409.289 | 132 | 32 |

Haftungen: 7.889.926

| | | | | | |
|---|---------------|----------|-----------|-------------|-------------------------|
| Schuldendienst gesamt | 79.481 | 26 | 15 | 1,8% | der lfd. Erträge |
| SD für den öffentlichen Haushalt | 28.805 | 9 | 64 | 0,6% | der lfd. Erträge |
| SD für marktbestimmte Betriebe | 50.676 | 16 | 27 | 1,1% | der lfd. Erträge |
| Leasing- Miet- und sonst. Refinanzierung 3) | 401.332 | 129 | 159 | 8,9% | der lfd. Erträge |

| | | | | | |
|--|------------------|--------------|-----------|--------------|------------------|
| Refinanzierungsaufwand gesamt | 480.813 | 155 | 92 | 10,6% | der lfd. Erträge |
| Personalkosten | 855.914 | 276 | 13 | 18,9% | der lfd. Erträge |
| laufende Transferleistungen *) | 1.303.963 | 420 | 148 | 28,8% | der lfd. Erträge |
| Bezüge der gewählten Organe | 115.783 | 37 | 17 | 2,6% | der lfd. Erträge |
| Verwaltungs- und Betriebsaufwand-ohne 2, 3 mit 4 | 895.069 | 288 | 29 | 19,7% | der lfd. Erträge |
| Instandhaltungen | 165.014 | 53 | 53 | 3,6% | der lfd. Erträge |
| laufende Ausgaben | 3.816.556 | 1.230 | 34 | 84,2% | der lfd. Erträge |

| | | | | | |
|---------------------------------------|---------|-----|--|-------|------------------|
| *) davon Landesumlage | 178.826 | 58 | | 3,9% | der lfd. Erträge |
| *) davon Sozialleistungen an das Land | 514.740 | 166 | | 11,4% | der lfd. Erträge |

| | | | |
|--|------------------|---|----|
| Kassenbestand per 31.12.2015 | 1.115.655 | 359 | 85 |
| offene Forderungen | 20.894 | (schließliche Reste des OH, des AOH und der DL) | |
| offene Verbindlichkeiten (inkl. Rücklagen) | 315.456 | | |

Rundungsdifferenzen sind möglich

Rang # = Platzierung nach Pro-Kopf-Werten innerhalb der bgld. Gemeinden

Gemeinde: Draßmarkt

Gemeindestatus: Marktgemeinde

PLZ: 7372 GKZ: 10802 Einwohner laut Registerzählung 2013: 1.398

politischer Bezirk: Oberpullendorf

| | EURO | | EURO |
|--|------------------|--|------------------|
| Gesamteinnahmen ¹⁾ | 2.411.336 | Gesamtausgaben ¹⁾ | 2.009.781 |
| ¹⁾ ohne Zuführungen und Investitions- und Tilgungszuschüsse | | ¹⁾ ohne Zuführungen und Investitions- und Tilgungszuschüsse | |
| Davon Erträge: | | Davon Aufwendungen: | |
| Steuern und Abgaben | 322.066 | Personalkosten | 456.103 |
| Abgabenertragsanteile | 1.010.334 | Bezüge der gewählten Organe | 75.236 |
| Gebühren | 217.467 | Verwaltungs- und Betriebsaufwand-ohne 2 | 404.415 |
| Transferzahlungen | -154.358 | Zinsen für Finanzschulden | 53.183 |
| Bedarfs- und Finanzzuweisungen lfd. | 429.234 | Transferzahlungen | 415.861 |
| Sonstige laufende Erträge | 77.052 | Sonstige laufende Aufwendungen 4) | 0 |
| Laufende Erträge | 1.901.795 | Laufende Aufwendungen | 1.404.798 |
| Einmalige Erträge | 0 | Instandhaltungen 2) | 92.297 |
| Kapitaltransfer | 259.373 | Kapitaltransfer und sonstige einmalige | 37.387 |
| Gesamterträge | 2.161.167 | Gesamtaufwendungen | 1.534.482 |
| Davon Transaktionen: | | Davon Transaktionen: | |
| Veräußerungen von Vermögen | 29.154 | Erwerb von Vermögen | 317.952 |
| Darlehensaufnahmen | 0 | Rückzahlung von Finanzschulden | 157.347 |
| Rücklagenentnahmen | 0 | Rücklagenzuführungen | 0 |
| Vorjahresüberschuss | 221.015 | Vorjahresabgang | 0 |
| Vermögens- und Finanztransaktionen | 250.169 | Vermögens- und Finanztransaktionen | 475.299 |

| | EURO | Pro-Kopf | Rang # | |
|--|----------------|------------|-----------|------------------------|
| Gebarungsergebnis | 401.555 | 287 | 75 | |
| Jahresergebnis | 180.540 | 129 | 28 | |
| Finanzierungssaldo (Maastricht-Ergebnis) | 249.252 | 178 | 24 | 0 |
| Finanzspitze (= lfd. Erträge – lfd. Ausgaben) | 247.352 | 177 | 74 | 13,0% der lfd. Erträge |

| | EURO | Pro-Kopf | Rang # |
|---|-----------|----------|----------|
| Schulden gesamt | 4.157.543 | 2.974 | 166 |
| Schulden für den öffentlichen Haushalt | 0 | 0 | 1 |
| Schulden für marktbestimmte Betriebe | 4.157.543 | 2.974 | 167 |

Haftungen: 478.545

| | EURO | Pro-Kopf | Rang # | | |
|---|----------|----------|----------|-------------|-------------------------|
| Schuldendienst gesamt | 210.530 | 151 | 127 | 11,1% | der lfd. Erträge |
| SD für den öffentlichen Haushalt | 0 | 0 | 1 | 0,0% | der lfd. Erträge |
| SD für marktbestimmte Betriebe | 210.530 | 151 | 148 | 11,1% | der lfd. Erträge |
| Leasing- Miet- und sonst. Refinanzierung 3) | 26.991 | 19 | 53 | 1,4% | der lfd. Erträge |

| | EURO | Pro-Kopf | Rang # | | |
|--|------------------|--------------|------------|--------------|------------------|
| Refinanzierungsaufwand gesamt | 237.521 | 170 | 102 | 12,5% | der lfd. Erträge |
| Personalkosten | 456.103 | 326 | 22 | 24,0% | der lfd. Erträge |
| laufende Transferleistungen *) | 415.861 | 297 | 97 | 21,9% | der lfd. Erträge |
| Bezüge der gewählten Organe | 75.236 | 54 | 81 | 4,0% | der lfd. Erträge |
| Verwaltungs- und Betriebsaufwand-ohne 2, 3 mit 4 | 377.425 | 270 | 18 | 19,8% | der lfd. Erträge |
| Instandhaltungen | 92.297 | 66 | 63 | 4,9% | der lfd. Erträge |
| laufende Ausgaben | 1.654.442 | 1.183 | 22 | 87,0% | der lfd. Erträge |

| | | | | | |
|---------------------------------------|---------|-----|--|-------|------------------|
| *) davon Landesumlage | 71.986 | 51 | | 3,8% | der lfd. Erträge |
| *) davon Sozialleistungen an das Land | 219.873 | 157 | | 11,6% | der lfd. Erträge |

| | EURO | Pro-Kopf | Rang # |
|--|----------------|---|--------|
| Kassenbestand per 31.12.2015 | 395.299 | 283 | 96 |
| offene Forderungen | 31.994 | (schließliche Reste des OH, des AOH und der DL) | |
| offene Verbindlichkeiten (inkl. Rücklagen) | 25.737 | | |

Rundungsdifferenzen sind möglich

Rang # = Platzierung nach Pro-Kopf-Werten innerhalb der bgld. Gemeinden

Gemeinde: Frankenau-Unterpullendorf

Gemeindestatus: Gemeinde

PLZ: 7361 GKZ: 10803 Einwohner laut Registerzählung 2013: 1.162

politischer Bezirk: Oberpullendorf

| | EURO | | EURO |
|--|------------------|--|------------------|
| Gesamteinnahmen ¹⁾ | 3.029.945 | Gesamtausgaben ¹⁾ | 2.553.294 |
| ¹⁾ ohne Zuführungen und Investitions- und Tilgungszuschüsse | | ¹⁾ ohne Zuführungen und Investitions- und Tilgungszuschüsse | |
| Davon Erträge: | | Davon Aufwendungen: | |
| Steuern und Abgaben | 318.926 | Personalkosten | 378.124 |
| Abgabenertragsanteile | 842.144 | Bezüge der gewählten Organe | 75.008 |
| Gebühren | 215.050 | Verwaltungs- und Betriebsaufwand-ohne 2 | 384.351 |
| Transferzahlungen | 72.144 | Zinsen für Finanzschulden | 12.635 |
| Bedarfs- und Finanzzuweisungen lfd. | 244.540 | Transferzahlungen | 444.284 |
| Sonstige laufende Erträge | 53.469 | Sonstige laufende Aufwendungen 4) | 0 |
| Laufende Erträge | 1.746.274 | Laufende Aufwendungen | 1.294.402 |
| Einmalige Erträge | 0 | Instandhaltungen 2) | 221.652 |
| Kapitaltransfer | 988 | Kapitaltransfer und sonstige einmalige | 7.686 |
| Gesamterträge | 1.747.262 | Gesamtaufwendungen | 1.523.740 |
| Davon Transaktionen: | | Davon Transaktionen: | |
| Veräußerungen von Vermögen | 0 | Erwerb von Vermögen | 908.012 |
| Darlehensaufnahmen | 350.000 | Rückzahlung von Finanzschulden | 112.837 |
| Rücklagenentnahmen | 225.800 | Rücklagenzuführungen | 8.704 |
| Vorjahresüberschuss | 706.884 | Vorjahresabgang | 0 |
| Vermögens- und Finanztransaktionen | 1.282.684 | Vermögens- und Finanztransaktionen | 1.029.554 |

| | EURO | Pro-Kopf | Rang # | | |
|--|-----------------|-------------|------------|------|------------------|
| Gebarungsergebnis | 476.652 | 410 | 56 | | |
| Jahresergebnis | -230.232 | -198 | 163 | | |
| Finanzierungssaldo (Maastricht-Ergebnis) | -434.030 | -374 | 163 | | 0 |
| Finanzspitze (= lfd. Erträge – lfd. Ausgaben) | 117.382 | 101 | 116 | 6,7% | der lfd. Erträge |

| | EURO | Pro-Kopf | Rang # |
|---|----------------|------------|------------|
| Schulden gesamt | 1.386.826 | 1.193 | 119 |
| Schulden für den öffentlichen Haushalt | 432.975 | 373 | 120 |
| Schulden für marktbestimmte Betriebe | 953.850 | 821 | 115 |

Haftungen: 184.371

| | EURO | Pro-Kopf | Rang # | | |
|---|---------------|----------|-----------|-------------|-------------------------|
| Schuldendienst gesamt | 125.473 | 108 | 99 | 7,2% | der lfd. Erträge |
| SD für den öffentlichen Haushalt | 10.053 | 9 | 63 | 0,6% | der lfd. Erträge |
| SD für marktbestimmte Betriebe | 115.420 | 99 | 128 | 6,6% | der lfd. Erträge |
| Leasing- Miet- und sonst. Refinanzierung 3) | 18.764 | 16 | 49 | 1,1% | der lfd. Erträge |

| | EURO | Pro-Kopf | Rang # | | |
|--|------------------|--------------|-----------|--------------|------------------|
| Refinanzierungsaufwand gesamt | 144.237 | 124 | 73 | 8,3% | der lfd. Erträge |
| Personalkosten | 378.124 | 325 | 21 | 21,7% | der lfd. Erträge |
| laufende Transferleistungen *) | 444.284 | 382 | 138 | 25,4% | der lfd. Erträge |
| Bezüge der gewählten Organe | 75.008 | 65 | 118 | 4,3% | der lfd. Erträge |
| Verwaltungs- und Betriebsaufwand-ohne 2, 3 mit 4 | 365.587 | 315 | 45 | 20,9% | der lfd. Erträge |
| Instandhaltungen | 221.652 | 191 | 148 | 12,7% | der lfd. Erträge |
| laufende Ausgaben | 1.628.892 | 1.402 | 78 | 93,3% | der lfd. Erträge |

| | | | | | |
|---------------------------------------|---------|-----|--|-------|------------------|
| *) davon Landesumlage | 71.001 | 61 | | 4,1% | der lfd. Erträge |
| *) davon Sozialleistungen an das Land | 188.921 | 163 | | 10,8% | der lfd. Erträge |

| | | | | | |
|--|----------------|---|----|--|--|
| Kassenbestand per 31.12.2015 | 888.448 | 765 | 22 | | |
| offene Forderungen | 50.782 | (schließliche Reste des OH, des AOH und der DL) | | | |
| offene Verbindlichkeiten (inkl. Rücklagen) | 462.578 | | | | |

Rundungsdifferenzen sind möglich

Rang # = Platzierung nach Pro-Kopf-Werten innerhalb der bgld. Gemeinden

Gemeinde: Großwarasdorf

Gemeindestatus: Gemeinde

PLZ: 7304 GKZ: 10804 Einwohner laut Registerzählung 2013: 1.435

politischer Bezirk: Oberpullendorf

| | EURO | | EURO |
|--|------------------|--|------------------|
| Gesamteinnahmen ¹⁾ | 2.883.466 | Gesamtausgaben ¹⁾ | 2.654.632 |
| ¹⁾ ohne Zuführungen und Investitions- und Tilgungszuschüsse | | ¹⁾ ohne Zuführungen und Investitions- und Tilgungszuschüsse | |
| Davon Erträge: | | Davon Aufwendungen: | |
| Steuern und Abgaben | 223.759 | Personalkosten | 706.061 |
| Abgabenertragsanteile | 1.037.167 | Bezüge der gewählten Organe | 95.127 |
| Gebühren | 241.643 | Verwaltungs- und Betriebsaufwand-ohne 2 | 343.501 |
| Transferzahlungen | 59.479 | Zinsen für Finanzschulden | 12.886 |
| Bedarfs- und Finanzzuweisungen lfd. | 470.752 | Transferzahlungen | 336.283 |
| Sonstige laufende Erträge | 211.501 | Sonstige laufende Aufwendungen 4) | 0 |
| Laufende Erträge | 2.244.299 | Laufende Aufwendungen | 1.493.859 |
| Einmalige Erträge | 16.063 | Instandhaltungen 2) | 180.128 |
| Kapitaltransfer | 258.852 | Kapitaltransfer und sonstige einmalige | 38.616 |
| Gesamterträge | 2.519.214 | Gesamtaufwendungen | 1.712.603 |
| Davon Transaktionen: | | Davon Transaktionen: | |
| Veräußerungen von Vermögen | 26.077 | Erwerb von Vermögen | 577.078 |
| Darlehensaufnahmen | 0 | Rückzahlung von Finanzschulden | 192.831 |
| Rücklagenentnahmen | 107.141 | Rücklagenzuführungen | 172.121 |
| Vorjahresüberschuss | 231.034 | Vorjahresabgang | 0 |
| Vermögens- und Finanztransaktionen | 364.252 | Vermögens- und Finanztransaktionen | 942.029 |

| | EURO | Pro-Kopf | Rang # | |
|--|----------------|------------|------------|------------------------|
| Gebarungsergebnis | 228.834 | 159 | 103 | |
| Jahresergebnis | -2.200 | -2 | 93 | |
| Finanzierungssaldo (Maastricht-Ergebnis) | -35.076 | -24 | 118 | 0 |
| Finanzspitze (= lfd. Erträge – lfd. Ausgaben) | 393.545 | 274 | 38 | 17,5% der lfd. Erträge |

| | EURO | Pro-Kopf | Rang # |
|---|-----------|----------|----------|
| Schulden gesamt | 1.287.619 | 897 | 89 |
| Schulden für den öffentlichen Haushalt | 0 | 0 | 1 |
| Schulden für marktbestimmte Betriebe | 1.287.619 | 897 | 119 |

Haftungen: 11.106

| | EURO | Pro-Kopf | Rang # | | |
|---|----------|----------|----------|-------------|-------------------------|
| Schuldendienst gesamt | 205.717 | 143 | 121 | 9,2% | der lfd. Erträge |
| SD für den öffentlichen Haushalt | 0 | 0 | 1 | 0,0% | der lfd. Erträge |
| SD für marktbestimmte Betriebe | 205.717 | 143 | 143 | 9,2% | der lfd. Erträge |
| Leasing- Miet- und sonst. Refinanzierung 3) | 4.136 | 3 | 22 | 0,2% | der lfd. Erträge |

| | EURO | Pro-Kopf | Rang # | | |
|--|------------------|--------------|------------|--------------|------------------|
| Refinanzierungsaufwand gesamt | 209.853 | 146 | 89 | 9,4% | der lfd. Erträge |
| Personalkosten | 706.061 | 492 | 115 | 31,5% | der lfd. Erträge |
| laufende Transferleistungen *) | 336.283 | 234 | 20 | 15,0% | der lfd. Erträge |
| Bezüge der gewählten Organe | 95.127 | 66 | 120 | 4,2% | der lfd. Erträge |
| Verwaltungs- und Betriebsaufwand-ohne 2, 3 mit 4 | 339.366 | 236 | 5 | 15,1% | der lfd. Erträge |
| Instandhaltungen | 180.128 | 126 | 125 | 8,0% | der lfd. Erträge |
| laufende Ausgaben | 1.866.818 | 1.301 | 48 | 83,2% | der lfd. Erträge |

| | | | | | |
|---------------------------------------|---------|-----|--|------|------------------|
| *) davon Landesumlage | 56.533 | 39 | | 2,5% | der lfd. Erträge |
| *) davon Sozialleistungen an das Land | 213.044 | 148 | | 9,5% | der lfd. Erträge |

| | EURO | Pro-Kopf | Rang # |
|--|------------------|---|--------|
| Kassenbestand per 31.12.2015 | 2.190.008 | 1.526 | 6 |
| offene Forderungen | 102.419 | (schließliche Reste des OH, des AOH und der DL) | |
| offene Verbindlichkeiten (inkl. Rücklagen) | 2.063.593 | | |

Rundungsdifferenzen sind möglich

Rang # = Platzierung nach Pro-Kopf-Werten innerhalb der bgld. Gemeinden

Gemeinde: Horitschon

Gemeindestatus: Marktgemeinde

PLZ: 7312 GKZ: 10805 Einwohner laut Registerzählung 2013: 1.908

politischer Bezirk: Oberpullendorf

| | EURO | | EURO |
|--|------------------|--|------------------|
| Gesamteinnahmen ¹⁾ | 3.217.114 | Gesamtausgaben ¹⁾ | 3.290.936 |
| ¹⁾ ohne Zuführungen und Investitions- und Tilgungszuschüsse | | ¹⁾ ohne Zuführungen und Investitions- und Tilgungszuschüsse | |
| Davon Erträge: | | Davon Aufwendungen: | |
| Steuern und Abgaben | 525.395 | Personalkosten | 952.027 |
| Abgabenertragsanteile | 1.371.205 | Bezüge der gewählten Organe | 73.682 |
| Gebühren | 247.020 | Verwaltungs- und Betriebsaufwand-ohne 2 | 794.662 |
| Transferzahlungen | -113.724 | Zinsen für Finanzschulden | 7.622 |
| Bedarfs- und Finanzzuweisungen lfd. | 469.660 | Transferzahlungen | 546.934 |
| Sonstige laufende Erträge | 324.316 | Sonstige laufende Aufwendungen 4) | 0 |
| Laufende Erträge | 2.823.872 | Laufende Aufwendungen | 2.374.928 |
| Einmalige Erträge | 0 | Instandhaltungen 2) | 86.700 |
| Kapitaltransfer | 128.118 | Kapitaltransfer und sonstige einmalige | 36.090 |
| Gesamterträge | 2.951.990 | Gesamtaufwendungen | 2.497.718 |
| Davon Transaktionen: | | Davon Transaktionen: | |
| Veräußerungen von Vermögen | 102.691 | Erwerb von Vermögen | 384.899 |
| Darlehensaufnahmen | 0 | Rückzahlung von Finanzschulden | 99.747 |
| Rücklagenentnahmen | 0 | Rücklagenzuführungen | 0 |
| Vorjahresüberschuss | 162.434 | Vorjahresabgang | 308.572 |
| Vermögens- und Finanztransaktionen | 265.125 | Vermögens- und Finanztransaktionen | 793.218 |

| | EURO | Pro-Kopf | Rang # | |
|--|----------------|------------|-----------|-----------------------|
| Gebarungsergebnis | -73.821 | -39 | 162 | |
| Jahresergebnis | 72.316 | 38 | 70 | |
| Finanzierungssaldo (Maastricht-Ergebnis) | 196.132 | 103 | 48 | 0 |
| Finanzspitze (= lfd. Erträge – lfd. Ausgaben) | 262.497 | 138 | 90 | 9,3% der lfd. Erträge |

| | EURO | Pro-Kopf | Rang # |
|---|---------------|-----------|-----------|
| Schulden gesamt | 474.201 | 249 | 21 |
| Schulden für den öffentlichen Haushalt | 77.022 | 40 | 59 |
| Schulden für marktbestimmte Betriebe | 397.179 | 208 | 45 |

Haftungen: 151.230

| | EURO | Pro-Kopf | Rang # | |
|---|---------------|-----------|-----------|------------------------------|
| Schuldendienst gesamt | 107.369 | 56 | 49 | 3,8% der lfd. Erträge |
| SD für den öffentlichen Haushalt | 26.099 | 14 | 68 | 0,9% der lfd. Erträge |
| SD für marktbestimmte Betriebe | 81.270 | 43 | 72 | 2,9% der lfd. Erträge |
| Leasing- Miet- und sonst. Refinanzierung 3) | 146.204 | 77 | 126 | 5,2% der lfd. Erträge |

| | EURO | Pro-Kopf | Rang # | |
|--|------------------|--------------|------------|-------------------------------|
| Refinanzierungsaufwand gesamt | 253.573 | 133 | 82 | 9,0% der lfd. Erträge |
| Personalkosten | 952.027 | 499 | 120 | 33,7% der lfd. Erträge |
| laufende Transferleistungen *) | 546.934 | 287 | 84 | 19,4% der lfd. Erträge |
| Bezüge der gewählten Organe | 73.682 | 39 | 23 | 2,6% der lfd. Erträge |
| Verwaltungs- und Betriebsaufwand-ohne 2, 3 mit 4 | 648.458 | 340 | 66 | 23,0% der lfd. Erträge |
| Instandhaltungen | 86.700 | 45 | 40 | 3,1% der lfd. Erträge |
| laufende Ausgaben | 2.561.375 | 1.342 | 60 | 90,7% der lfd. Erträge |

| | | | | |
|---------------------------------------|---------|-----|--|------------------------|
| *) davon Landesumlage | 121.162 | 64 | | 4,3% der lfd. Erträge |
| *) davon Sozialleistungen an das Land | 319.742 | 168 | | 11,3% der lfd. Erträge |

| | EURO | Pro-Kopf | Rang # |
|--|----------------|---|--------|
| Kassenbestand per 31.12.2015 | 721.175 | 378 | 79 |
| offene Forderungen | 128.367 | (schließliche Reste des OH, des AOH und der DL) | |
| offene Verbindlichkeiten (inkl. Rücklagen) | 923.363 | | |

Rundungsdifferenzen sind möglich

Rang # = Platzierung nach Pro-Kopf-Werten innerhalb der bgld. Gemeinden

Gemeinde: Kaisersdorf

Gemeindestatus: Gemeinde

PLZ: 7342 GKZ: 10806 Einwohner laut Registerzählung 2013: 628

politischer Bezirk: Oberpullendorf

| | EURO | | EURO |
|--|----------------|--|----------------|
| Gesamteinnahmen ¹⁾ | 893.785 | Gesamtausgaben ¹⁾ | 802.134 |
| ¹⁾ ohne Zuführungen und Investitions- und Tilgungszuschüsse | | ¹⁾ ohne Zuführungen und Investitions- und Tilgungszuschüsse | |
| Davon Erträge: | | Davon Aufwendungen: | |
| Steuern und Abgaben | 58.734 | Personalkosten | 167.815 |
| Abgabenertragsanteile | 460.010 | Bezüge der gewählten Organe | 51.624 |
| Gebühren | 90.532 | Verwaltungs- und Betriebsaufwand-ohne 2 | 298.648 |
| Transferzahlungen | -1.662 | Zinsen für Finanzschulden | 1.299 |
| Bedarfs- und Finanzzuweisungen lfd. | 159.686 | Transferzahlungen | 147.841 |
| Sonstige laufende Erträge | 34.604 | Sonstige laufende Aufwendungen 4) | 0 |
| Laufende Erträge | 801.904 | Laufende Aufwendungen | 667.228 |
| Einmalige Erträge | 17.029 | Instandhaltungen 2) | 67.018 |
| Kapitaltransfer | 1.672 | Kapitaltransfer und sonstige einmalige | 0 |
| Gesamterträge | 820.605 | Gesamtaufwendungen | 734.246 |
| Davon Transaktionen: | | Davon Transaktionen: | |
| Veräußerungen von Vermögen | 0 | Erwerb von Vermögen | 63.206 |
| Darlehensaufnahmen | 0 | Rückzahlung von Finanzschulden | 4.682 |
| Rücklagenentnahmen | 0 | Rücklagenzuführungen | 0 |
| Vorjahresüberschuss | 73.180 | Vorjahresabgang | 0 |
| Vermögens- und Finanztransaktionen | 73.180 | Vermögens- und Finanztransaktionen | 67.888 |

| | EURO | Pro-Kopf | Rang # | |
|--|---------------|------------|-----------|------------------------|
| Gebarungsergebnis | 91.651 | 146 | 110 | |
| Jahresergebnis | 18.471 | 29 | 76 | |
| Finanzierungssaldo (Maastricht-Ergebnis) | 18.471 | 29 | 88 | 0 |
| Finanzspitze (= lfd. Erträge – lfd. Ausgaben) | 80.005 | 127 | 96 | 10,0% der lfd. Erträge |

| | | | |
|---|----------|----------|----------|
| Schulden gesamt | 30.666 | 49 | 8 |
| Schulden für den öffentlichen Haushalt | 0 | 0 | 1 |
| Schulden für marktbestimmte Betriebe | 30.666 | 49 | 16 |

Haftungen: 80.033

| | | | | | |
|---|----------|----------|----------|-------------|-------------------------|
| Schuldendienst gesamt | 5.981 | 10 | 8 | 0,7% | der lfd. Erträge |
| SD für den öffentlichen Haushalt | 0 | 0 | 1 | 0,0% | der lfd. Erträge |
| SD für marktbestimmte Betriebe | 5.981 | 10 | 19 | 0,7% | der lfd. Erträge |
| Leasing- Miet- und sonst. Refinanzierung 3) | 69.504 | 111 | 148 | 8,7% | der lfd. Erträge |

| | | | | | |
|--|----------------|--------------|-----------|--------------|------------------|
| Refinanzierungsaufwand gesamt | 75.485 | 120 | 68 | 9,4% | der lfd. Erträge |
| Personalkosten | 167.815 | 267 | 11 | 20,9% | der lfd. Erträge |
| laufende Transferleistungen *) | 147.841 | 235 | 24 | 18,4% | der lfd. Erträge |
| Bezüge der gewählten Organe | 51.624 | 82 | 148 | 6,4% | der lfd. Erträge |
| Verwaltungs- und Betriebsaufwand-ohne 2, 3 mit 4 | 229.144 | 365 | 84 | 28,6% | der lfd. Erträge |
| Instandhaltungen | 67.018 | 107 | 102 | 8,4% | der lfd. Erträge |
| laufende Ausgaben | 738.928 | 1.177 | 20 | 92,1% | der lfd. Erträge |

| | | | | | |
|---------------------------------------|--------|-----|--|-------|------------------|
| *) davon Landesumlage | 16.050 | 26 | | 2,0% | der lfd. Erträge |
| *) davon Sozialleistungen an das Land | 84.003 | 134 | | 10,5% | der lfd. Erträge |

| | | | |
|--|---------------|---|-----|
| Kassenbestand per 31.12.2015 | 96.008 | 153 | 124 |
| offene Forderungen | 15.538 | (schließliche Reste des OH, des AOH und der DL) | |
| offene Verbindlichkeiten (inkl. Rücklagen) | 19.894 | | |

Rundungsdifferenzen sind möglich

Rang # = Platzierung nach Pro-Kopf-Werten innerhalb der bgld. Gemeinden

Gemeinde: Kobersdorf

Gemeindestatus: Marktgemeinde

PLZ: 7332 GKZ: 10807 Einwohner laut Registerzählung 2013: 1.928

politischer Bezirk: Oberpullendorf

| | EURO | | EURO |
|--|------------------|--|------------------|
| Gesamteinnahmen ¹⁾ | 2.988.934 | Gesamtausgaben ¹⁾ | 2.970.894 |
| ¹⁾ ohne Zuführungen und Investitions- und Tilgungszuschüsse | | ¹⁾ ohne Zuführungen und Investitions- und Tilgungszuschüsse | |
| Davon Erträge: | | Davon Aufwendungen: | |
| Steuern und Abgaben | 319.168 | Personalkosten | 904.852 |
| Abgabenertragsanteile | 1.416.058 | Bezüge der gewählten Organe | 88.441 |
| Gebühren | 225.249 | Verwaltungs- und Betriebsaufwand-ohne 2 | 747.333 |
| Transferzahlungen | -8.417 | Zinsen für Finanzschulden | 8.902 |
| Bedarfs- und Finanzzuweisungen lfd. | 388.396 | Transferzahlungen | 823.508 |
| Sonstige laufende Erträge | 526.904 | Sonstige laufende Aufwendungen 4) | 0 |
| Laufende Erträge | 2.867.358 | Laufende Aufwendungen | 2.573.036 |
| Einmalige Erträge | 13.601 | Instandhaltungen 2) | 96.179 |
| Kapitaltransfer | 68.497 | Kapitaltransfer und sonstige einmalige | 0 |
| Gesamterträge | 2.949.456 | Gesamtaufwendungen | 2.669.215 |
| Davon Transaktionen: | | Davon Transaktionen: | |
| Veräußerungen von Vermögen | 14.814 | Erwerb von Vermögen | 242.151 |
| Darlehensaufnahmen | 0 | Rückzahlung von Finanzschulden | 54.309 |
| Rücklagenentnahmen | 0 | Rücklagenzuführungen | 5.219 |
| Vorjahresüberschuss | 24.664 | Vorjahresabgang | 0 |
| Vermögens- und Finanztransaktionen | 39.478 | Vermögens- und Finanztransaktionen | 301.679 |

| | EURO | Pro-Kopf | Rang # | |
|--|----------------|-----------|------------|-----------------------|
| Gebarungsergebnis | 18.040 | 9 | 156 | |
| Jahresergebnis | -6.624 | -3 | 94 | |
| Finanzierungssaldo (Maastricht-Ergebnis) | 55.493 | 29 | 90 | 0 |
| Finanzspitze (= lfd. Erträge – lfd. Ausgaben) | 157.434 | 82 | 136 | 5,5% der lfd. Erträge |

| | | | |
|---|----------------|------------|------------|
| Schulden gesamt | 983.990 | 510 | 42 |
| Schulden für den öffentlichen Haushalt | 983.990 | 510 | 130 |
| Schulden für marktbestimmte Betriebe | 0 | 0 | 1 |

Haftungen: 802.279

| | | | | | |
|---|---------------|-----------|------------|-------------|-------------------------|
| Schuldendienst gesamt | 63.212 | 33 | 20 | 2,2% | der lfd. Erträge |
| SD für den öffentlichen Haushalt | 63.212 | 33 | 107 | 2,2% | der lfd. Erträge |
| SD für marktbestimmte Betriebe | 0 | 0 | 1 | 0,0% | der lfd. Erträge |
| Leasing- Miet- und sonst. Refinanzierung 3) | 55.165 | 29 | 65 | 1,9% | der lfd. Erträge |

| | | | | | |
|--|------------------|--------------|------------|--------------|------------------|
| Refinanzierungsaufwand gesamt | 118.376 | 61 | 16 | 4,1% | der lfd. Erträge |
| Personalkosten | 904.852 | 469 | 102 | 31,6% | der lfd. Erträge |
| laufende Transferleistungen *) | 823.508 | 427 | 151 | 28,7% | der lfd. Erträge |
| Bezüge der gewählten Organe | 88.441 | 46 | 52 | 3,1% | der lfd. Erträge |
| Verwaltungs- und Betriebsaufwand-ohne 2, 3 mit 4 | 692.168 | 359 | 80 | 24,1% | der lfd. Erträge |
| Instandhaltungen | 96.179 | 50 | 45 | 3,4% | der lfd. Erträge |
| laufende Ausgaben | 2.723.524 | 1.413 | 80 | 95,0% | der lfd. Erträge |

| | | | | | |
|---------------------------------------|---------|-----|--|-------|------------------|
| *) davon Landesumlage | 79.355 | 41 | | 2,8% | der lfd. Erträge |
| *) davon Sozialleistungen an das Land | 296.759 | 154 | | 10,3% | der lfd. Erträge |

| | | | |
|--|----------------|---|----|
| Kassenbestand per 31.12.2015 | 519.848 | 270 | 98 |
| offene Forderungen | 182.679 | (schließliche Reste des OH, des AOH und der DL) | |
| offene Verbindlichkeiten (inkl. Rücklagen) | 684.487 | | |

Rundungsdifferenzen sind möglich

Rang # = Platzierung nach Pro-Kopf-Werten innerhalb der bgld. Gemeinden

Gemeinde: Lackenbach

Gemeindestatus: Gemeinde

PLZ: 7322 GKZ: 10808 Einwohner laut Registerzählung 2013: 1.135

politischer Bezirk: Oberpullendorf

| | EURO | | EURO |
|--|------------------|--|------------------|
| Gesamteinnahmen ¹⁾ | 2.362.178 | Gesamtausgaben ¹⁾ | 1.884.117 |
| ¹⁾ ohne Zuführungen und Investitions- und Tilgungszuschüsse | | ¹⁾ ohne Zuführungen und Investitions- und Tilgungszuschüsse | |
| Davon Erträge: | | Davon Aufwendungen: | |
| Steuern und Abgaben | 189.543 | Personalkosten | 516.206 |
| Abgabenertragsanteile | 832.009 | Bezüge der gewählten Organe | 68.013 |
| Gebühren | 137.893 | Verwaltungs- und Betriebsaufwand-ohne 2 | 493.301 |
| Transferzahlungen | -13.594 | Zinsen für Finanzschulden | 0 |
| Bedarfs- und Finanzzuweisungen lfd. | 313.312 | Transferzahlungen | 299.506 |
| Sonstige laufende Erträge | 162.704 | Sonstige laufende Aufwendungen 4) | 0 |
| Laufende Erträge | 1.621.867 | Laufende Aufwendungen | 1.377.027 |
| Einmalige Erträge | 719 | Instandhaltungen 2) | 135.861 |
| Kapitaltransfer | 93.259 | Kapitaltransfer und sonstige einmalige | 0 |
| Gesamterträge | 1.715.845 | Gesamtaufwendungen | 1.512.888 |
| Davon Transaktionen: | | Davon Transaktionen: | |
| Veräußerungen von Vermögen | 19.820 | Erwerb von Vermögen | 371.229 |
| Darlehensaufnahmen | 0 | Rückzahlung von Finanzschulden | 0 |
| Rücklagenentnahmen | 0 | Rücklagenzuführungen | 0 |
| Vorjahresüberschuss | 626.513 | Vorjahresabgang | 0 |
| Vermögens- und Finanztransaktionen | 646.333 | Vermögens- und Finanztransaktionen | 371.229 |

| | EURO | Pro-Kopf | Rang # | |
|--|----------------|------------|------------|-----------------------|
| Gebarungsergebnis | 478.062 | 421 | 55 | |
| Jahresergebnis | -148.452 | -131 | 150 | |
| Finanzierungssaldo (Maastricht-Ergebnis) | -39.241 | -35 | 121 | 0 |
| Finanzspitze (= lfd. Erträge – lfd. Ausgaben) | 109.698 | 97 | 123 | 6,8% der lfd. Erträge |

| | 0 | 0 | 1 |
|---|----------|----------|----------|
| Schulden gesamt | 0 | 0 | 1 |
| Schulden für den öffentlichen Haushalt | 0 | 0 | 1 |
| Schulden für marktbestimmte Betriebe | 0 | 0 | 1 |

Haftungen: 131.910

| | 0 | 0 | 1 | 0,0% | der lfd. Erträge |
|---|----------|----------|----------|-------------|-------------------------|
| Schuldendienst gesamt | 0 | 0 | 1 | 0,0% | der lfd. Erträge |
| SD für den öffentlichen Haushalt | 0 | 0 | 1 | 0,0% | der lfd. Erträge |
| SD für marktbestimmte Betriebe | 0 | 0 | 1 | 0,0% | der lfd. Erträge |
| Leasing- Miet- und sonst. Refinanzierung 3) | 67.746 | 60 | 111 | 4,2% | der lfd. Erträge |

| | 67.746 | 60 | 15 | 4,2% | der lfd. Erträge |
|--|------------------|--------------|-----------|--------------|-------------------------|
| Refinanzierungsaufwand gesamt | 67.746 | 60 | 15 | 4,2% | der lfd. Erträge |
| Personalkosten | 516.206 | 455 | 91 | 31,8% | der lfd. Erträge |
| laufende Transferleistungen *) | 299.506 | 264 | 64 | 18,5% | der lfd. Erträge |
| Bezüge der gewählten Organe | 68.013 | 60 | 105 | 4,2% | der lfd. Erträge |
| Verwaltungs- und Betriebsaufwand-ohne 2, 3 mit 4 | 425.555 | 375 | 93 | 26,2% | der lfd. Erträge |
| Instandhaltungen | 135.861 | 120 | 119 | 8,4% | der lfd. Erträge |
| laufende Ausgaben | 1.512.888 | 1.333 | 56 | 93,3% | der lfd. Erträge |

| | | | | | |
|---------------------------------------|---------|-----|--|-------|------------------|
| *) davon Landesumlage | 40.616 | 36 | | 2,5% | der lfd. Erträge |
| *) davon Sozialleistungen an das Land | 163.444 | 144 | | 10,1% | der lfd. Erträge |

| | 635.826 | 560 | 50 |
|--|---------|---|----|
| Kassenbestand per 31.12.2015 | 635.826 | 560 | 50 |
| offene Forderungen | 18.782 | (schließliche Reste des OH, des AOH und der DL) | |
| offene Verbindlichkeiten (inkl. Rücklagen) | 176.546 | | |

Rundungsdifferenzen sind möglich

Rang # = Platzierung nach Pro-Kopf-Werten innerhalb der bgld. Gemeinden

Gemeinde: Lackendorf

Gemeindestatus: Gemeinde

PLZ: 7321 GKZ: 10824 Einwohner laut Registerzählung 2013: 581

politischer Bezirk: Oberpullendorf

| | EURO | | EURO |
|--|----------------|--|----------------|
| Gesamteinnahmen ¹⁾ | 933.454 | Gesamtausgaben ¹⁾ | 865.809 |
| ¹⁾ ohne Zuführungen und Investitions- und Tilgungszuschüsse | | ¹⁾ ohne Zuführungen und Investitions- und Tilgungszuschüsse | |
| Davon Erträge: | | Davon Aufwendungen: | |
| Steuern und Abgaben | 78.407 | Personalkosten | 110.475 |
| Abgabenertragsanteile | 422.015 | Bezüge der gewählten Organe | 51.716 |
| Gebühren | 79.031 | Verwaltungs- und Betriebsaufwand-ohne 2 | 278.966 |
| Transferzahlungen | -41.668 | Zinsen für Finanzschulden | 7.858 |
| Bedarfs- und Finanzzuweisungen lfd. | 229.542 | Transferzahlungen | 201.083 |
| Sonstige laufende Erträge | 46.692 | Sonstige laufende Aufwendungen 4) | 0 |
| Laufende Erträge | 814.019 | Laufende Aufwendungen | 650.097 |
| Einmalige Erträge | 0 | Instandhaltungen 2) | 100.635 |
| Kapitaltransfer | 61.013 | Kapitaltransfer und sonstige einmalige | 4.328 |
| Gesamterträge | 875.033 | Gesamtaufwendungen | 755.061 |
| Davon Transaktionen: | | Davon Transaktionen: | |
| Veräußerungen von Vermögen | 38.497 | Erwerb von Vermögen | 45.713 |
| Darlehensaufnahmen | 0 | Rückzahlung von Finanzschulden | 48.436 |
| Rücklagenentnahmen | 0 | Rücklagenzuführungen | 0 |
| Vorjahresüberschuss | 19.924 | Vorjahresabgang | 16.599 |
| Vermögens- und Finanztransaktionen | 58.421 | Vermögens- und Finanztransaktionen | 110.748 |

| | EURO | Pro-Kopf | Rang # | |
|--|---------------|------------|------------|-----------------------|
| Gebarungsergebnis | 67.645 | 116 | 125 | |
| Jahresergebnis | 64.320 | 111 | 34 | |
| Finanzierungssaldo (Maastricht-Ergebnis) | 74.320 | 128 | 36 | 0 |
| Finanzspitze (= lfd. Erträge – lfd. Ausgaben) | 14.851 | 26 | 152 | 1,8% der lfd. Erträge |

| | EURO | Pro-Kopf | Rang # |
|---|----------------|------------|------------|
| Schulden gesamt | 685.628 | 1.180 | 116 |
| Schulden für den öffentlichen Haushalt | 365.000 | 628 | 145 |
| Schulden für marktbestimmte Betriebe | 320.628 | 552 | 88 |

Haftungen: 6.748

| | EURO | Pro-Kopf | Rang # | |
|---|---------------|-----------|-----------|------------------------------|
| Schuldendienst gesamt | 56.293 | 97 | 91 | 6,9% der lfd. Erträge |
| SD für den öffentlichen Haushalt | 14.610 | 25 | 89 | 1,8% der lfd. Erträge |
| SD für marktbestimmte Betriebe | 41.684 | 72 | 98 | 5,1% der lfd. Erträge |
| Leasing- Miet- und sonst. Refinanzierung 3) | 134 | 0 | 16 | 0,0% der lfd. Erträge |

| | EURO | Pro-Kopf | Rang # | |
|--|----------------|--------------|-----------|-------------------------------|
| Refinanzierungsaufwand gesamt | 56.427 | 97 | 47 | 6,9% der lfd. Erträge |
| Personalkosten | 110.475 | 190 | 5 | 13,6% der lfd. Erträge |
| laufende Transferleistungen *) | 201.083 | 346 | 131 | 24,7% der lfd. Erträge |
| Bezüge der gewählten Organe | 51.716 | 89 | 152 | 6,4% der lfd. Erträge |
| Verwaltungs- und Betriebsaufwand-ohne 2, 3 mit 4 | 278.832 | 480 | 142 | 34,3% der lfd. Erträge |
| Instandhaltungen | 100.635 | 173 | 143 | 12,4% der lfd. Erträge |
| laufende Ausgaben | 799.168 | 1.376 | 68 | 98,2% der lfd. Erträge |

| | | | | |
|---------------------------------------|--------|-----|--|------------------------|
| *) davon Landesumlage | 23.571 | 41 | | 2,9% der lfd. Erträge |
| *) davon Sozialleistungen an das Land | 88.079 | 152 | | 10,8% der lfd. Erträge |

| | | | | |
|--|----------------|---|-----|--|
| Kassenbestand per 31.12.2015 | 108.751 | 187 | 114 | |
| offene Forderungen | 17.553 | (schließliche Reste des OH, des AOH und der DL) | | |
| offene Verbindlichkeiten (inkl. Rücklagen) | 58.659 | | | |

Rundungsdifferenzen sind möglich

Rang # = Platzierung nach Pro-Kopf-Werten innerhalb der bgld. Gemeinden

Gemeinde: Lockenhaus

Gemeindestatus: Marktgemeinde

PLZ: 7442 GKZ: 10809 Einwohner laut Registerzählung 2013: 2.015

politischer Bezirk: Oberpullendorf

| | EURO | | EURO |
|--|------------------|--|------------------|
| Gesamteinnahmen ¹⁾ | 4.328.172 | Gesamtausgaben ¹⁾ | 4.262.259 |
| ¹⁾ ohne Zuführungen und Investitions- und Tilgungszuschüsse | | ¹⁾ ohne Zuführungen und Investitions- und Tilgungszuschüsse | |
| Davon Erträge: | | Davon Aufwendungen: | |
| Steuern und Abgaben | 765.184 | Personalkosten | 896.255 |
| Abgabenertragsanteile | 1.453.446 | Bezüge der gewählten Organe | 105.036 |
| Gebühren | 333.892 | Verwaltungs- und Betriebsaufwand-ohne 2 | 896.636 |
| Transferzahlungen | 22.058 | Zinsen für Finanzschulden | 38.170 |
| Bedarfs- und Finanzzuweisungen lfd. | 295.780 | Transferzahlungen | 678.418 |
| Sonstige laufende Erträge | 347.514 | Sonstige laufende Aufwendungen 4) | 0 |
| Laufende Erträge | 3.217.874 | Laufende Aufwendungen | 2.614.516 |
| Einmalige Erträge | -76.354 | Instandhaltungen 2) | 194.452 |
| Kapitaltransfer | 13.834 | Kapitaltransfer und sonstige einmalige | 168.402 |
| Gesamterträge | 3.155.354 | Gesamtaufwendungen | 2.977.369 |
| Davon Transaktionen: | | Davon Transaktionen: | |
| Veräußerungen von Vermögen | 22.749 | Erwerb von Vermögen | 1.047.081 |
| Darlehensaufnahmen | 994.900 | Rückzahlung von Finanzschulden | 192.101 |
| Rücklagenentnahmen | 0 | Rücklagenzuführungen | 12 |
| Vorjahresüberschuss | 155.170 | Vorjahresabgang | 45.696 |
| Vermögens- und Finanztransaktionen | 1.172.819 | Vermögens- und Finanztransaktionen | 1.284.890 |

| | EURO | Pro-Kopf | Rang # | |
|--|----------------|-----------|------------|-----------------------|
| Gebarungsergebnis | 78.009 | 39 | 149 | |
| Jahresergebnis | -31.465 | -16 | 103 | |
| Finanzierungssaldo (Maastricht-Ergebnis) | 30.454 | 15 | 99 | 0 |
| Finanzspitze (= lfd. Erträge – lfd. Ausgaben) | 139.000 | 69 | 142 | 4,3% der lfd. Erträge |

| | EURO | Pro-Kopf | Rang # |
|---|----------------|-----------|-----------|
| Schulden gesamt | 3.009.370 | 1.493 | 132 |
| Schulden für den öffentlichen Haushalt | 123.118 | 61 | 64 |
| Schulden für marktbestimmte Betriebe | 2.886.252 | 1.432 | 147 |

Haftungen: 1.781.736

| | EURO | Pro-Kopf | Rang # | | |
|---|---------------|-----------|------------|-------------|-------------------------|
| Schuldendienst gesamt | 230.271 | 114 | 105 | 7,2% | der lfd. Erträge |
| SD für den öffentlichen Haushalt | 77.953 | 39 | 120 | 2,4% | der lfd. Erträge |
| SD für marktbestimmte Betriebe | 152.318 | 76 | 104 | 4,7% | der lfd. Erträge |
| Leasing- Miet- und sonst. Refinanzierung 3) | 236.370 | 117 | 154 | 7,3% | der lfd. Erträge |

| | EURO | Pro-Kopf | Rang # | | |
|--|------------------|--------------|------------|--------------|------------------|
| Refinanzierungsaufwand gesamt | 466.640 | 232 | 128 | 14,5% | der lfd. Erträge |
| Personalkosten | 896.255 | 445 | 84 | 27,9% | der lfd. Erträge |
| laufende Transferleistungen *) | 678.418 | 337 | 123 | 21,1% | der lfd. Erträge |
| Bezüge der gewählten Organe | 105.036 | 52 | 73 | 3,3% | der lfd. Erträge |
| Verwaltungs- und Betriebsaufwand-ohne 2, 3 mit 4 | 660.267 | 328 | 55 | 20,5% | der lfd. Erträge |
| Instandhaltungen | 194.452 | 97 | 89 | 6,0% | der lfd. Erträge |
| laufende Ausgaben | 3.001.068 | 1.489 | 106 | 93,3% | der lfd. Erträge |

| | | | | | |
|---------------------------------------|---------|-----|--|-------|------------------|
| *) davon Landesumlage | 157.285 | 78 | | 4,9% | der lfd. Erträge |
| *) davon Sozialleistungen an das Land | 371.571 | 184 | | 11,5% | der lfd. Erträge |

| | | | | | |
|--|----------------|---|-----|--|--|
| Kassenbestand per 31.12.2015 | 235.047 | 117 | 133 | | |
| offene Forderungen | 161.809 | (schließliche Reste des OH, des AOH und der DL) | | | |
| offene Verbindlichkeiten (inkl. Rücklagen) | 318.848 | | | | |

Rundungsdifferenzen sind möglich

Rang # = Platzierung nach Pro-Kopf-Werten innerhalb der bgld. Gemeinden

Gemeinde: Lutzmannsburg

Gemeindestatus: Marktgemeinde

PLZ: 7361 GKZ: 10810 Einwohner laut Registerzählung 2013: 869

politischer Bezirk: Oberpullendorf

| | EURO | | EURO |
|--|------------------|--|------------------|
| Gesamteinnahmen ¹⁾ | 2.465.790 | Gesamtausgaben ¹⁾ | 2.090.644 |
| ¹⁾ ohne Zuführungen und Investitions- und Tilgungszuschüsse | | ¹⁾ ohne Zuführungen und Investitions- und Tilgungszuschüsse | |
| Davon Erträge: | | Davon Aufwendungen: | |
| Steuern und Abgaben | 380.427 | Personalkosten | 442.095 |
| Abgabenertragsanteile | 735.570 | Bezüge der gewählten Organe | 66.256 |
| Gebühren | 305.217 | Verwaltungs- und Betriebsaufwand-ohne 2 | 607.121 |
| Transferzahlungen | 135.861 | Zinsen für Finanzschulden | 13.278 |
| Bedarfs- und Finanzzuweisungen lfd. | 289.296 | Transferzahlungen | 454.147 |
| Sonstige laufende Erträge | 62.977 | Sonstige laufende Aufwendungen 4) | 0 |
| Laufende Erträge | 1.909.348 | Laufende Aufwendungen | 1.582.897 |
| Einmalige Erträge | 618 | Instandhaltungen 2) | 97.573 |
| Kapitaltransfer | 148.623 | Kapitaltransfer und sonstige einmalige | 0 |
| Gesamterträge | 2.058.589 | Gesamtaufwendungen | 1.680.471 |
| Davon Transaktionen: | | Davon Transaktionen: | |
| Veräußerungen von Vermögen | 24.785 | Erwerb von Vermögen | 173.000 |
| Darlehensaufnahmen | 0 | Rückzahlung von Finanzschulden | 209.702 |
| Rücklagenentnahmen | 30.070 | Rücklagenzuführungen | 27.471 |
| Vorjahresüberschuss | 352.346 | Vorjahresabgang | 0 |
| Vermögens- und Finanztransaktionen | 407.201 | Vermögens- und Finanztransaktionen | 410.173 |

| | EURO | Pro-Kopf | Rang # | |
|--|---------------|-----------|------------|-----------------------|
| Gebarungsergebnis | 375.146 | 432 | 53 | |
| Jahresergebnis | 22.800 | 26 | 78 | |
| Finanzierungssaldo (Maastricht-Ergebnis) | 72.319 | 83 | 56 | 0 |
| Finanzspitze (= lfd. Erträge – lfd. Ausgaben) | 19.794 | 23 | 153 | 1,0% der lfd. Erträge |

| | EURO | Pro-Kopf | Rang # |
|---|---------------|-----------|-----------|
| Schulden gesamt | 1.478.607 | 1.702 | 143 |
| Schulden für den öffentlichen Haushalt | 38.053 | 44 | 60 |
| Schulden für marktbestimmte Betriebe | 1.440.554 | 1.658 | 154 |

Haftungen: 19.413

| | EURO | Pro-Kopf | Rang # | | |
|---|--------------|----------|-----------|-------------|-------------------------|
| Schuldendienst gesamt | 222.980 | 257 | 157 | 11,7% | der lfd. Erträge |
| SD für den öffentlichen Haushalt | 7.246 | 8 | 62 | 0,4% | der lfd. Erträge |
| SD für marktbestimmte Betriebe | 215.734 | 248 | 162 | 11,3% | der lfd. Erträge |
| Leasing- Miet- und sonst. Refinanzierung 3) | 90.276 | 104 | 141 | 4,7% | der lfd. Erträge |

| | EURO | Pro-Kopf | Rang # | | |
|--|------------------|--------------|------------|--------------|------------------|
| Refinanzierungsaufwand gesamt | 313.255 | 360 | 161 | 16,4% | der lfd. Erträge |
| Personalkosten | 442.095 | 509 | 124 | 23,2% | der lfd. Erträge |
| laufende Transferleistungen *) | 454.147 | 523 | 161 | 23,8% | der lfd. Erträge |
| Bezüge der gewählten Organe | 66.256 | 76 | 137 | 3,5% | der lfd. Erträge |
| Verwaltungs- und Betriebsaufwand-ohne 2, 3 mit 4 | 516.845 | 595 | 163 | 27,1% | der lfd. Erträge |
| Instandhaltungen | 97.573 | 112 | 110 | 5,1% | der lfd. Erträge |
| laufende Ausgaben | 1.890.173 | 2.175 | 163 | 99,0% | der lfd. Erträge |

| | | | | | |
|---------------------------------------|---------|-----|--|------|------------------|
| *) davon Landesumlage | 65.808 | 76 | | 3,4% | der lfd. Erträge |
| *) davon Sozialleistungen an das Land | 163.805 | 188 | | 8,6% | der lfd. Erträge |

| | EURO | Pro-Kopf | Rang # |
|--|----------------|---|--------|
| Kassenbestand per 31.12.2015 | 534.282 | 615 | 40 |
| offene Forderungen | 53.983 | (schließliche Reste des OH, des AOH und der DL) | |
| offene Verbindlichkeiten (inkl. Rücklagen) | 213.119 | | |

Rundungsdifferenzen sind möglich

Rang # = Platzierung nach Pro-Kopf-Werten innerhalb der bgld. Gemeinden

Anmerkung: Es gab Differenzen zum RA in Papierform bei der Leasing- Miet- und sonst. Refinanzierung.

Gemeinde: Mannersdorf an der Rabnitz

Gemeindestatus: Gemeinde

PLZ: 7444 GKZ: 10811 Einwohner laut Registerzählung 2013: 1.803

politischer Bezirk: Oberpullendorf

| | EURO | | EURO |
|--|------------------|--|------------------|
| Gesamteinnahmen ¹⁾ | 3.632.658 | Gesamtausgaben ¹⁾ | 2.431.226 |
| ¹⁾ ohne Zuführungen und Investitions- und Tilgungszuschüsse | | ¹⁾ ohne Zuführungen und Investitions- und Tilgungszuschüsse | |
| Davon Erträge: | | Davon Aufwendungen: | |
| Steuern und Abgaben | 202.056 | Personalkosten | 601.495 |
| Abgabenertragsanteile | 1.331.419 | Bezüge der gewählten Organe | 87.661 |
| Gebühren | 250.876 | Verwaltungs- und Betriebsaufwand-ohne 2 | 684.022 |
| Transferzahlungen | -29.422 | Zinsen für Finanzschulden | 11.553 |
| Bedarfs- und Finanzzuweisungen lfd. | 430.789 | Transferzahlungen | 411.977 |
| Sonstige laufende Erträge | 102.141 | Sonstige laufende Aufwendungen 4) | 0 |
| Laufende Erträge | 2.287.859 | Laufende Aufwendungen | 1.796.709 |
| Einmalige Erträge | 15.515 | Instandhaltungen 2) | 81.674 |
| Kapitaltransfer | 84.112 | Kapitaltransfer und sonstige einmalige | 44.093 |
| Gesamterträge | 2.387.486 | Gesamtaufwendungen | 1.922.476 |
| Davon Transaktionen: | | Davon Transaktionen: | |
| Veräußerungen von Vermögen | 55.489 | Erwerb von Vermögen | 356.501 |
| Darlehensaufnahmen | 0 | Rückzahlung von Finanzschulden | 152.249 |
| Rücklagenentnahmen | 0 | Rücklagenzuführungen | 0 |
| Vorjahresüberschuss | 1.189.683 | Vorjahresabgang | 0 |
| Vermögens- und Finanztransaktionen | 1.245.172 | Vermögens- und Finanztransaktionen | 508.750 |

| | EURO | Pro-Kopf | Rang # | |
|--|----------------|------------|-----------|------------------------|
| Gebarungsergebnis | 1.201.432 | 666 | 21 | |
| Jahresergebnis | 11.749 | 7 | 87 | |
| Finanzierungssaldo (Maastricht-Ergebnis) | 37.439 | 21 | 95 | 0 |
| Finanzspitze (= lfd. Erträge – lfd. Ausgaben) | 272.742 | 151 | 84 | 11,9% der lfd. Erträge |

| | | | |
|---|-----------|----------|----------|
| Schulden gesamt | 1.683.730 | 934 | 95 |
| Schulden für den öffentlichen Haushalt | 0 | 0 | 1 |
| Schulden für marktbestimmte Betriebe | 1.683.730 | 934 | 124 |

Haftungen: 319.539

| | | | | | |
|---|---------------|-----------|-----------|-------------|-------------------------|
| Schuldendienst gesamt | 163.803 | 91 | 86 | 7,2% | der lfd. Erträge |
| SD für den öffentlichen Haushalt | 26.116 | 14 | 71 | 1,1% | der lfd. Erträge |
| SD für marktbestimmte Betriebe | 137.687 | 76 | 105 | 6,0% | der lfd. Erträge |
| Leasing- Miet- und sonst. Refinanzierung 3) | 71.068 | 39 | 87 | 3,1% | der lfd. Erträge |

| | | | | | |
|--|------------------|--------------|-----------|--------------|------------------|
| Refinanzierungsaufwand gesamt | 234.870 | 130 | 80 | 10,3% | der lfd. Erträge |
| Personalkosten | 601.495 | 334 | 25 | 26,3% | der lfd. Erträge |
| laufende Transferleistungen *) | 411.977 | 228 | 15 | 18,0% | der lfd. Erträge |
| Bezüge der gewählten Organe | 87.661 | 49 | 64 | 3,8% | der lfd. Erträge |
| Verwaltungs- und Betriebsaufwand-ohne 2, 3 mit 4 | 612.954 | 340 | 67 | 26,8% | der lfd. Erträge |
| Instandhaltungen | 81.674 | 45 | 38 | 3,6% | der lfd. Erträge |
| laufende Ausgaben | 2.030.632 | 1.126 | 10 | 88,8% | der lfd. Erträge |

| | | | | | |
|---------------------------------------|---------|-----|--|-------|------------------|
| *) davon Landesumlage | 51.824 | 29 | | 2,3% | der lfd. Erträge |
| *) davon Sozialleistungen an das Land | 260.023 | 144 | | 11,4% | der lfd. Erträge |

| | | | |
|--|------------------|---|----|
| Kassenbestand per 31.12.2015 | 1.175.276 | 652 | 36 |
| offene Forderungen | 80.328 | (schließliche Reste des OH, des AOH und der DL) | |
| offene Verbindlichkeiten (inkl. Rücklagen) | 54.172 | | |

Rundungsdifferenzen sind möglich

Rang # = Platzierung nach Pro-Kopf-Werten innerhalb der bgld. Gemeinden

Gemeinde: Markt Sankt Martin

Gemeindestatus: Marktgemeinde

PLZ: 7341 GKZ: 10812 Einwohner laut Registerzählung 2013: 1.159

politischer Bezirk: Oberpullendorf

| | EURO | | EURO |
|--|------------------|--|------------------|
| Gesamteinnahmen ¹⁾ | 2.136.903 | Gesamtausgaben ¹⁾ | 2.045.981 |
| ¹⁾ ohne Zuführungen und Investitions- und Tilgungszuschüsse | | ¹⁾ ohne Zuführungen und Investitions- und Tilgungszuschüsse | |
| Davon Erträge: | | Davon Aufwendungen: | |
| Steuern und Abgaben | 388.703 | Personalkosten | 590.876 |
| Abgabenertragsanteile | 833.638 | Bezüge der gewählten Organe | 68.537 |
| Gebühren | 136.320 | Verwaltungs- und Betriebsaufwand-ohne 2 | 482.246 |
| Transferzahlungen | 13.332 | Zinsen für Finanzschulden | 12.563 |
| Bedarfs- und Finanzzuweisungen lfd. | 312.207 | Transferzahlungen | 387.856 |
| Sonstige laufende Erträge | 276.307 | Sonstige laufende Aufwendungen 4) | 0 |
| Laufende Erträge | 1.960.506 | Laufende Aufwendungen | 1.542.077 |
| Einmalige Erträge | 2.535 | Instandhaltungen 2) | 89.930 |
| Kapitaltransfer | 113.916 | Kapitaltransfer und sonstige einmalige | 242 |
| Gesamterträge | 2.076.957 | Gesamtaufwendungen | 1.632.250 |
| Davon Transaktionen: | | Davon Transaktionen: | |
| Veräußerungen von Vermögen | 32.136 | Erwerb von Vermögen | 305.510 |
| Darlehensaufnahmen | 0 | Rückzahlung von Finanzschulden | 101.080 |
| Rücklagenentnahmen | 0 | Rücklagenzuführungen | 7.141 |
| Vorjahresüberschuss | 27.810 | Vorjahresabgang | 0 |
| Vermögens- und Finanztransaktionen | 59.946 | Vermögens- und Finanztransaktionen | 413.731 |

| | EURO | Pro-Kopf | Rang # | |
|--|----------------|------------|-----------|------------------------|
| Gebarungsergebnis | 90.922 | 78 | 134 | |
| Jahresergebnis | 63.112 | 54 | 56 | |
| Finanzierungssaldo (Maastricht-Ergebnis) | 164.316 | 142 | 31 | 0 |
| Finanzspitze (= lfd. Erträge – lfd. Ausgaben) | 229.953 | 198 | 65 | 11,7% der lfd. Erträge |

| | EURO | Pro-Kopf | Rang # |
|---|----------------|------------|------------|
| Schulden gesamt | 1.068.975 | 922 | 93 |
| Schulden für den öffentlichen Haushalt | 601.605 | 519 | 133 |
| Schulden für marktbestimmte Betriebe | 467.370 | 403 | 69 |

Haftungen: 285.523

| | EURO | Pro-Kopf | Rang # | | |
|---|---------------|-----------|------------|-------------|-------------------------|
| Schuldendienst gesamt | 113.643 | 98 | 92 | 5,8% | der lfd. Erträge |
| SD für den öffentlichen Haushalt | 57.460 | 50 | 135 | 2,9% | der lfd. Erträge |
| SD für marktbestimmte Betriebe | 56.183 | 48 | 83 | 2,9% | der lfd. Erträge |
| Leasing- Miet- und sonst. Refinanzierung 3) | 3.850 | 3 | 25 | 0,2% | der lfd. Erträge |

| | EURO | Pro-Kopf | Rang # | | |
|--|------------------|--------------|------------|--------------|------------------|
| Refinanzierungsaufwand gesamt | 117.493 | 101 | 52 | 6,0% | der lfd. Erträge |
| Personalkosten | 590.876 | 510 | 125 | 30,1% | der lfd. Erträge |
| laufende Transferleistungen *) | 387.856 | 335 | 122 | 19,8% | der lfd. Erträge |
| Bezüge der gewählten Organe | 68.537 | 59 | 102 | 3,5% | der lfd. Erträge |
| Verwaltungs- und Betriebsaufwand-ohne 2, 3 mit 4 | 478.397 | 413 | 109 | 24,4% | der lfd. Erträge |
| Instandhaltungen | 89.930 | 78 | 76 | 4,6% | der lfd. Erträge |
| laufende Ausgaben | 1.733.088 | 1.495 | 111 | 88,4% | der lfd. Erträge |

| | | | | | |
|---------------------------------------|---------|-----|--|------|------------------|
| *) davon Landesumlage | 67.180 | 58 | | 3,4% | der lfd. Erträge |
| *) davon Sozialleistungen an das Land | 194.711 | 168 | | 9,9% | der lfd. Erträge |

| | | | | | |
|--|----------------|---|-----|--|--|
| Kassenbestand per 31.12.2015 | 301.667 | 260 | 103 | | |
| offene Forderungen | 46.427 | (schließliche Reste des OH, des AOH und der DL) | | | |
| offene Verbindlichkeiten (inkl. Rücklagen) | 257.172 | | | | |

Rundungsdifferenzen sind möglich

Rang # = Platzierung nach Pro-Kopf-Werten innerhalb der bgld. Gemeinden

Gemeinde: Neckenmarkt

Gemeindestatus: Marktgemeinde

PLZ: 7311 GKZ: 10813 Einwohner laut Registerzählung 2013: 1.673

politischer Bezirk: Oberpullendorf

| | EURO | | EURO |
|--|------------------|--|------------------|
| Gesamteinnahmen ¹⁾ | 2.616.248 | Gesamtausgaben ¹⁾ | 2.587.713 |
| ¹⁾ ohne Zuführungen und Investitions- und Tilgungszuschüsse | | ¹⁾ ohne Zuführungen und Investitions- und Tilgungszuschüsse | |
| Davon Erträge: | | Davon Aufwendungen: | |
| Steuern und Abgaben | 322.841 | Personalkosten | 788.368 |
| Abgabenertragsanteile | 1.220.573 | Bezüge der gewählten Organe | 94.488 |
| Gebühren | 286.012 | Verwaltungs- und Betriebsaufwand-ohne 2 | 862.644 |
| Transferzahlungen | 45.112 | Zinsen für Finanzschulden | 15.390 |
| Bedarfs- und Finanzzuweisungen lfd. | 340.093 | Transferzahlungen | 441.472 |
| Sonstige laufende Erträge | 237.450 | Sonstige laufende Aufwendungen 4) | 0 |
| Laufende Erträge | 2.452.081 | Laufende Aufwendungen | 2.202.363 |
| Einmalige Erträge | 3.334 | Instandhaltungen 2) | 101.884 |
| Kapitaltransfer | 64.168 | Kapitaltransfer und sonstige einmalige | 56.240 |
| Gesamterträge | 2.519.582 | Gesamtaufwendungen | 2.360.486 |
| Davon Transaktionen: | | Davon Transaktionen: | |
| Veräußerungen von Vermögen | 94.783 | Erwerb von Vermögen | 161.048 |
| Darlehensaufnahmen | 0 | Rückzahlung von Finanzschulden | 66.180 |
| Rücklagenentnahmen | 0 | Rücklagenzuführungen | 0 |
| Vorjahresüberschuss | 1.883 | Vorjahresabgang | 0 |
| Vermögens- und Finanztransaktionen | 96.666 | Vermögens- und Finanztransaktionen | 227.227 |

| | EURO | Pro-Kopf | Rang # | |
|--|---------------|-----------|------------|-----------------------|
| Gebarungsergebnis | 28.535 | 17 | 154 | |
| Jahresergebnis | 26.652 | 16 | 84 | |
| Finanzierungssaldo (Maastricht-Ergebnis) | 97.432 | 58 | 67 | 0 |
| Finanzspitze (= lfd. Erträge – lfd. Ausgaben) | 84.988 | 51 | 148 | 3,5% der lfd. Erträge |

| | | | |
|---|----------------|------------|-----------|
| Schulden gesamt | 872.801 | 522 | 43 |
| Schulden für den öffentlichen Haushalt | 224.175 | 134 | 79 |
| Schulden für marktbestimmte Betriebe | 648.627 | 388 | 65 |

Haftungen: 320.412

| | | | | | |
|---|---------------|-----------|-----------|-------------|-------------------------|
| Schuldendienst gesamt | 81.570 | 49 | 39 | 3,3% | der lfd. Erträge |
| SD für den öffentlichen Haushalt | 21.166 | 13 | 67 | 0,9% | der lfd. Erträge |
| SD für marktbestimmte Betriebe | 60.404 | 36 | 59 | 2,5% | der lfd. Erträge |
| Leasing- Miet- und sonst. Refinanzierung 3) | 143.206 | 86 | 130 | 5,8% | der lfd. Erträge |

| | | | | | |
|--|------------------|--------------|------------|--------------|------------------|
| Refinanzierungsaufwand gesamt | 224.776 | 134 | 83 | 9,2% | der lfd. Erträge |
| Personalkosten | 788.368 | 471 | 103 | 32,2% | der lfd. Erträge |
| laufende Transferleistungen *) | 441.472 | 264 | 63 | 18,0% | der lfd. Erträge |
| Bezüge der gewählten Organe | 94.488 | 56 | 92 | 3,9% | der lfd. Erträge |
| Verwaltungs- und Betriebsaufwand-ohne 2, 3 mit 4 | 719.438 | 430 | 120 | 29,3% | der lfd. Erträge |
| Instandhaltungen | 101.884 | 61 | 58 | 4,2% | der lfd. Erträge |
| laufende Ausgaben | 2.370.426 | 1.417 | 82 | 96,7% | der lfd. Erträge |

| | | | | | |
|---------------------------------------|---------|-----|--|-------|------------------|
| *) davon Landesumlage | 75.778 | 45 | | 3,1% | der lfd. Erträge |
| *) davon Sozialleistungen an das Land | 258.641 | 155 | | 10,5% | der lfd. Erträge |

| | | | | |
|--|---------------|---|-----|--|
| Kassenbestand per 31.12.2015 | 21.372 | 13 | 158 | |
| offene Forderungen | 120.464 | (schließliche Reste des OH, des AOH und der DL) | | |
| offene Verbindlichkeiten (inkl. Rücklagen) | 113.301 | | | |

Rundungsdifferenzen sind möglich

Rang # = Platzierung nach Pro-Kopf-Werten innerhalb der bgld. Gemeinden

Gemeinde: Neutal

Gemeindestatus: Gemeinde

PLZ: 7343 GKZ: 10814 Einwohner laut Registerzählung 2013: 1.078

politischer Bezirk: Oberpullendorf

| | EURO | | EURO |
|--|------------------|--|------------------|
| Gesamteinnahmen ¹⁾ | 3.349.022 | Gesamtausgaben ¹⁾ | 3.191.852 |
| ¹⁾ ohne Zuführungen und Investitions- und Tilgungszuschüsse | | ¹⁾ ohne Zuführungen und Investitions- und Tilgungszuschüsse | |
| Davon Erträge: | | Davon Aufwendungen: | |
| Steuern und Abgaben | 1.087.113 | Personalkosten | 625.278 |
| Abgabenertragsanteile | 723.180 | Bezüge der gewählten Organe | 64.594 |
| Gebühren | 268.552 | Verwaltungs- und Betriebsaufwand-ohne 2 | 667.522 |
| Transferzahlungen | -135.760 | Zinsen für Finanzschulden | 24.860 |
| Bedarfs- und Finanzzuweisungen lfd. | 473.469 | Transferzahlungen | 605.753 |
| Sonstige laufende Erträge | 252.457 | Sonstige laufende Aufwendungen 4) | 0 |
| Laufende Erträge | 2.669.011 | Laufende Aufwendungen | 1.988.007 |
| Einmalige Erträge | 25.618 | Instandhaltungen 2) | 55.186 |
| Kapitaltransfer | 238.508 | Kapitaltransfer und sonstige einmalige | 131.986 |
| Gesamterträge | 2.933.137 | Gesamtaufwendungen | 2.175.178 |
| Davon Transaktionen: | | Davon Transaktionen: | |
| Veräußerungen von Vermögen | 217.271 | Erwerb von Vermögen | 693.730 |
| Darlehensaufnahmen | 0 | Rückzahlung von Finanzschulden | 265.903 |
| Rücklagenentnahmen | 0 | Rücklagenzuführungen | 57.041 |
| Vorjahresüberschuss | 198.614 | Vorjahresabgang | 0 |
| Vermögens- und Finanztransaktionen | 415.885 | Vermögens- und Finanztransaktionen | 1.016.674 |

| | EURO | Pro-Kopf | Rang # | |
|--|----------------|------------|-----------|------------------------|
| Gebarungsergebnis | 157.170 | 146 | 111 | |
| Jahresergebnis | -41.445 | -38 | 123 | vorz. Tilgung |
| Finanzierungssaldo (Maastricht-Ergebnis) | 280.652 | 260 | 9 | 100.000 |
| Finanzspitze (= lfd. Erträge – lfd. Ausgaben) | 385.533 | 358 | 15 | 14,4% der lfd. Erträge |

| | EURO | Pro-Kopf | Rang # |
|---|------------------|--------------|------------|
| Schulden gesamt | 2.083.187 | 1.932 | 152 |
| Schulden für den öffentlichen Haushalt | 2.026.601 | 1.880 | 168 |
| Schulden für marktbestimmte Betriebe | 56.586 | 52 | 17 |

Haftungen: 2.336.617

| | EURO | Pro-Kopf | Rang # | | |
|---|----------------|------------|------------|--------------|-------------------------|
| Schuldendienst gesamt | 290.763 | 270 | 161 | 10,9% | der lfd. Erträge |
| SD für den öffentlichen Haushalt | 287.329 | 267 | 170 | 10,8% | der lfd. Erträge |
| SD für marktbestimmte Betriebe | 3.434 | 3 | 14 | 0,1% | der lfd. Erträge |
| Leasing- Miet- und sonst. Refinanzierung 3) | 102.104 | 95 | 137 | 3,8% | der lfd. Erträge |

| | EURO | Pro-Kopf | Rang # | | |
|--|------------------|--------------|------------|--------------|------------------|
| Refinanzierungsaufwand gesamt | 392.867 | 364 | 163 | 14,7% | der lfd. Erträge |
| Personalkosten | 625.278 | 580 | 156 | 23,4% | der lfd. Erträge |
| laufende Transferleistungen *) | 605.753 | 562 | 163 | 22,7% | der lfd. Erträge |
| Bezüge der gewählten Organe | 64.594 | 60 | 104 | 2,4% | der lfd. Erträge |
| Verwaltungs- und Betriebsaufwand-ohne 2, 3 mit 4 | 565.417 | 525 | 155 | 21,2% | der lfd. Erträge |
| Instandhaltungen | 55.186 | 51 | 50 | 2,1% | der lfd. Erträge |
| laufende Ausgaben | 2.309.095 | 2.142 | 162 | 86,5% | der lfd. Erträge |

| | | | | | |
|---------------------------------------|---------|-----|--|-------|------------------|
| *) davon Landesumlage | 228.881 | 212 | | 8,6% | der lfd. Erträge |
| *) davon Sozialleistungen an das Land | 305.217 | 283 | | 11,4% | der lfd. Erträge |

| | EURO | Pro-Kopf | Rang # |
|--|----------------|---|--------|
| Kassenbestand per 31.12.2015 | 498.640 | 463 | 69 |
| offene Forderungen | 111.053 | (schließliche Reste des OH, des AOH und der DL) | |
| offene Verbindlichkeiten (inkl. Rücklagen) | 452.523 | | |

Rundungsdifferenzen sind möglich

Rang # = Platzierung nach Pro-Kopf-Werten innerhalb der bgld. Gemeinden

Gemeinde: Nikitsch

Gemeindestatus: Gemeinde

PLZ: 7302 GKZ: 10815 Einwohner laut Registerzählung 2013: 1.427

politischer Bezirk: Oberpullendorf

| | EURO | | EURO |
|--|------------------|--|------------------|
| Gesamteinnahmen ¹⁾ | 3.226.365 | Gesamtausgaben ¹⁾ | 2.747.100 |
| ¹⁾ ohne Zuführungen und Investitions- und Tilgungszuschüsse | | ¹⁾ ohne Zuführungen und Investitions- und Tilgungszuschüsse | |
| Davon Erträge: | | Davon Aufwendungen: | |
| Steuern und Abgaben | 192.919 | Personalkosten | 557.450 |
| Abgabenertragsanteile | 1.033.452 | Bezüge der gewählten Organe | 81.638 |
| Gebühren | 138.760 | Verwaltungs- und Betriebsaufwand-ohne 2 | 451.793 |
| Transferzahlungen | -45.997 | Zinsen für Finanzschulden | 33.180 |
| Bedarfs- und Finanzzuweisungen lfd. | 365.524 | Transferzahlungen | 362.929 |
| Sonstige laufende Erträge | 288.539 | Sonstige laufende Aufwendungen 4) | 0 |
| Laufende Erträge | 1.973.198 | Laufende Aufwendungen | 1.486.991 |
| Einmalige Erträge | 15.913 | Instandhaltungen 2) | 165.023 |
| Kapitaltransfer | 86.371 | Kapitaltransfer und sonstige einmalige | 0 |
| Gesamterträge | 2.075.482 | Gesamtaufwendungen | 1.652.014 |
| Davon Transaktionen: | | Davon Transaktionen: | |
| Veräußerungen von Vermögen | 0 | Erwerb von Vermögen | 777.345 |
| Darlehensaufnahmen | 0 | Rückzahlung von Finanzschulden | 139.983 |
| Rücklagenentnahmen | 620.000 | Rücklagenzuführungen | 177.757 |
| Vorjahresüberschuss | 530.883 | Vorjahresabgang | 0 |
| Vermögens- und Finanztransaktionen | 1.150.883 | Vermögens- und Finanztransaktionen | 1.095.086 |

| | EURO | Pro-Kopf | Rang # | |
|--|-----------------|-------------|------------|------------------------|
| Gebarungsergebnis | 479.265 | 336 | 66 | |
| Jahresergebnis | -51.618 | -36 | 119 | |
| Finanzierungssaldo (Maastricht-Ergebnis) | -451.854 | -317 | 162 | 0 |
| Finanzspitze (= lfd. Erträge – lfd. Ausgaben) | 197.114 | 138 | 89 | 10,0% der lfd. Erträge |

| | EURO | Pro-Kopf | Rang # |
|---|----------------|------------|------------|
| Schulden gesamt | 3.609.316 | 2.529 | 159 |
| Schulden für den öffentlichen Haushalt | 387.438 | 272 | 105 |
| Schulden für marktbestimmte Betriebe | 3.221.878 | 2.258 | 162 |

Haftungen: 3.037

| | EURO | Pro-Kopf | Rang # | | |
|---|---------------|-----------|------------|-------------|-------------------------|
| Schuldendienst gesamt | 173.164 | 121 | 112 | 8,8% | der lfd. Erträge |
| SD für den öffentlichen Haushalt | 47.925 | 34 | 112 | 2,4% | der lfd. Erträge |
| SD für marktbestimmte Betriebe | 125.238 | 88 | 114 | 6,3% | der lfd. Erträge |
| Leasing- Miet- und sonst. Refinanzierung 3) | 0 | 0 | 1 | 0,0% | der lfd. Erträge |

| | EURO | Pro-Kopf | Rang # | | |
|--|------------------|--------------|-----------|--------------|------------------|
| Refinanzierungsaufwand gesamt | 173.164 | 121 | 70 | 8,8% | der lfd. Erträge |
| Personalkosten | 557.450 | 391 | 53 | 28,3% | der lfd. Erträge |
| laufende Transferleistungen *) | 362.929 | 254 | 53 | 18,4% | der lfd. Erträge |
| Bezüge der gewählten Organe | 81.638 | 57 | 93 | 4,1% | der lfd. Erträge |
| Verwaltungs- und Betriebsaufwand-ohne 2, 3 mit 4 | 451.793 | 317 | 47 | 22,9% | der lfd. Erträge |
| Instandhaltungen | 165.023 | 116 | 113 | 8,4% | der lfd. Erträge |
| laufende Ausgaben | 1.791.997 | 1.256 | 40 | 90,8% | der lfd. Erträge |

| | | | | | |
|---------------------------------------|---------|-----|--|-------|------------------|
| *) davon Landesumlage | 51.821 | 36 | | 2,6% | der lfd. Erträge |
| *) davon Sozialleistungen an das Land | 200.906 | 141 | | 10,2% | der lfd. Erträge |

| | EURO | Pro-Kopf | Rang # |
|--|------------------|---|--------|
| Kassenbestand per 31.12.2015 | 1.087.930 | 762 | 23 |
| offene Forderungen | 128.854 | (schließliche Reste des OH, des AOH und der DL) | |
| offene Verbindlichkeiten (inkl. Rücklagen) | 737.519 | | |

Rundungsdifferenzen sind möglich

Rang # = Platzierung nach Pro-Kopf-Werten innerhalb der bgld. Gemeinden

Gemeinde: Oberloisdorf

Gemeindestatus: Gemeinde

PLZ: 7451 GKZ: 10828 Einwohner laut Registerzählung 2013: 784

politischer Bezirk: Oberpullendorf

| | EURO | | EURO |
|--|------------------|--|------------------|
| Gesamteinnahmen ¹⁾ | 1.699.654 | Gesamtausgaben ¹⁾ | 1.582.067 |
| ¹⁾ ohne Zuführungen und Investitions- und Tilgungszuschüsse | | ¹⁾ ohne Zuführungen und Investitions- und Tilgungszuschüsse | |
| Davon Erträge: | | Davon Aufwendungen: | |
| Steuern und Abgaben | 67.668 | Personalkosten | 354.348 |
| Abgabenertragsanteile | 571.365 | Bezüge der gewählten Organe | 63.498 |
| Gebühren | 81.283 | Verwaltungs- und Betriebsaufwand-ohne 2 | 313.105 |
| Transferzahlungen | -247.518 | Zinsen für Finanzschulden | 2.847 |
| Bedarfs- und Finanzzuweisungen lfd. | 540.855 | Transferzahlungen | 205.900 |
| Sonstige laufende Erträge | 44.062 | Sonstige laufende Aufwendungen 4) | 0 |
| Laufende Erträge | 1.057.716 | Laufende Aufwendungen | 939.698 |
| Einmalige Erträge | 2.804 | Instandhaltungen 2) | 28.235 |
| Kapitaltransfer | 323.518 | Kapitaltransfer und sonstige einmalige | 64.500 |
| Gesamterträge | 1.384.038 | Gesamtaufwendungen | 1.032.433 |
| Davon Transaktionen: | | Davon Transaktionen: | |
| Veräußerungen von Vermögen | 16.038 | Erwerb von Vermögen | 482.884 |
| Darlehensaufnahmen | 200.000 | Rückzahlung von Finanzschulden | 66.750 |
| Rücklagenentnahmen | 0 | Rücklagenzuführungen | 0 |
| Vorjahresüberschuss | 99.579 | Vorjahresabgang | 0 |
| Vermögens- und Finanztransaktionen | 315.617 | Vermögens- und Finanztransaktionen | 549.634 |

| | EURO | Pro-Kopf | Rang # | |
|--|----------------|------------|------------|-----------------------|
| Gebarungsergebnis | 117.588 | 150 | 107 | |
| Jahresergebnis | 18.009 | 23 | 79 | |
| Finanzierungssaldo (Maastricht-Ergebnis) | -73.478 | -94 | 136 | 0 |
| Finanzspitze (= lfd. Erträge – lfd. Ausgaben) | 25.837 | 33 | 150 | 2,4% der lfd. Erträge |

| | EURO | Pro-Kopf | Rang # |
|---|----------------|------------|------------|
| Schulden gesamt | 532.572 | 679 | 65 |
| Schulden für den öffentlichen Haushalt | 410.473 | 524 | 134 |
| Schulden für marktbestimmte Betriebe | 122.099 | 156 | 36 |

Haftungen: 176.593

| | EURO | Pro-Kopf | Rang # | |
|---|---------------|-----------|------------|------------------------------|
| Schuldendienst gesamt | 69.597 | 89 | 82 | 6,6% der lfd. Erträge |
| SD für den öffentlichen Haushalt | 31.402 | 40 | 121 | 3,0% der lfd. Erträge |
| SD für marktbestimmte Betriebe | 38.195 | 49 | 84 | 3,6% der lfd. Erträge |
| Leasing- Miet- und sonst. Refinanzierung 3) | 29.869 | 38 | 85 | 2,8% der lfd. Erträge |

| | EURO | Pro-Kopf | Rang # | |
|--|------------------|--------------|-----------|-------------------------------|
| Refinanzierungsaufwand gesamt | 99.466 | 127 | 75 | 9,4% der lfd. Erträge |
| Personalkosten | 354.348 | 452 | 89 | 33,5% der lfd. Erträge |
| laufende Transferleistungen *) | 205.900 | 263 | 61 | 19,5% der lfd. Erträge |
| Bezüge der gewählten Organe | 63.498 | 81 | 147 | 6,0% der lfd. Erträge |
| Verwaltungs- und Betriebsaufwand-ohne 2, 3 mit 4 | 283.236 | 361 | 82 | 26,8% der lfd. Erträge |
| Instandhaltungen | 28.235 | 36 | 24 | 2,7% der lfd. Erträge |
| laufende Ausgaben | 1.034.682 | 1.320 | 52 | 97,8% der lfd. Erträge |

| | | | | |
|---------------------------------------|---------|-----|--|------------------------|
| *) davon Landesumlage | 27.891 | 36 | | 2,6% der lfd. Erträge |
| *) davon Sozialleistungen an das Land | 114.635 | 146 | | 10,8% der lfd. Erträge |

| | | | | |
|--|----------------|---|-----|--|
| Kassenbestand per 31.12.2015 | 130.992 | 167 | 121 | |
| offene Forderungen | 22.648 | (schließliche Reste des OH, des AOH und der DL) | | |
| offene Verbindlichkeiten (inkl. Rücklagen) | 36.052 | | | |

Rundungsdifferenzen sind möglich

Rang # = Platzierung nach Pro-Kopf-Werten innerhalb der bgld. Gemeinden

Gemeinde: Oberpullendorf

Gemeindestatus: Stadtgemeinde

PLZ: 7350 GKZ: 10816 Einwohner laut Registerzählung 2013: 3.055

politischer Bezirk: Oberpullendorf

| | EURO | | EURO |
|--|------------------|--|------------------|
| Gesamteinnahmen ¹⁾ | 6.641.217 | Gesamtausgaben ¹⁾ | 6.718.444 |
| ¹⁾ ohne Zuführungen und Investitions- und Tilgungszuschüsse | | ¹⁾ ohne Zuführungen und Investitions- und Tilgungszuschüsse | |
| Davon Erträge: | | Davon Aufwendungen: | |
| Steuern und Abgaben | 2.122.682 | Personalkosten | 1.183.617 |
| Abgabenertragsanteile | 2.233.746 | Bezüge der gewählten Organe | 117.817 |
| Gebühren | 690.050 | Verwaltungs- und Betriebsaufwand-ohne 2 | 1.705.411 |
| Transferzahlungen | -99.514 | Zinsen für Finanzschulden | 26.378 |
| Bedarfs- und Finanzzuweisungen lfd. | 343.702 | Transferzahlungen | 2.054.430 |
| Sonstige laufende Erträge | 530.409 | Sonstige laufende Aufwendungen 4) | 0 |
| Laufende Erträge | 5.821.074 | Laufende Aufwendungen | 5.087.653 |
| Einmalige Erträge | 32.497 | Instandhaltungen 2) | 301.015 |
| Kapitaltransfer | 191.024 | Kapitaltransfer und sonstige einmalige | 94.034 |
| Gesamterträge | 6.044.595 | Gesamtaufwendungen | 5.482.701 |
| Davon Transaktionen: | | Davon Transaktionen: | |
| Veräußerungen von Vermögen | 68.622 | Erwerb von Vermögen | 1.024.732 |
| Darlehensaufnahmen | 528.000 | Rückzahlung von Finanzschulden | 154.720 |
| Rücklagenentnahmen | 0 | Rücklagenzuführungen | 0 |
| Vorjahresüberschuss | 0 | Vorjahresabgang | 56.290 |
| Vermögens- und Finanztransaktionen | 596.622 | Vermögens- und Finanztransaktionen | 1.235.742 |

| | EURO | Pro-Kopf | Rang # | |
|--|-----------------|-------------|------------|-----------------------|
| Gebarungsergebnis | -77.226 | -25 | 161 | |
| Jahresergebnis | -20.936 | -7 | 97 | |
| Finanzierungssaldo (Maastricht-Ergebnis) | -504.588 | -165 | 154 | 0 |
| Finanzspitze (= lfd. Erträge – lfd. Ausgaben) | 310.184 | 102 | 115 | 5,3% der lfd. Erträge |

| | EURO | | |
|---|------------------|------------|------------|
| Schulden gesamt | 2.596.962 | 850 | 85 |
| Schulden für den öffentlichen Haushalt | 1.669.620 | 547 | 138 |
| Schulden für marktbestimmte Betriebe | 927.342 | 304 | 54 |

Haftungen: 6.924.533

| | EURO | | | | |
|---|---------------|-----------|-----------|-------------|-------------------------|
| Schuldendienst gesamt | 181.098 | 59 | 53 | 3,1% | der lfd. Erträge |
| SD für den öffentlichen Haushalt | 55.188 | 18 | 78 | 0,9% | der lfd. Erträge |
| SD für marktbestimmte Betriebe | 125.910 | 41 | 68 | 2,2% | der lfd. Erträge |
| Leasing- Miet- und sonst. Refinanzierung 3) | 484.183 | 158 | 165 | 8,3% | der lfd. Erträge |

| | EURO | | | | |
|--|------------------|--------------|------------|--------------|------------------|
| Refinanzierungsaufwand gesamt | 665.282 | 218 | 127 | 11,4% | der lfd. Erträge |
| Personalkosten | 1.183.617 | 387 | 50 | 20,3% | der lfd. Erträge |
| laufende Transferleistungen *) | 2.054.430 | 672 | 168 | 35,3% | der lfd. Erträge |
| Bezüge der gewählten Organe | 117.817 | 39 | 22 | 2,0% | der lfd. Erträge |
| Verwaltungs- und Betriebsaufwand-ohne 2, 3 mit 4 | 1.221.228 | 400 | 103 | 21,0% | der lfd. Erträge |
| Instandhaltungen | 301.015 | 99 | 92 | 5,2% | der lfd. Erträge |
| laufende Ausgaben | 5.543.388 | 1.815 | 146 | 95,2% | der lfd. Erträge |

| | | | | | |
|---------------------------------------|---------|-----|--|-------|------------------|
| *) davon Landesumlage | 438.979 | 144 | | 7,5% | der lfd. Erträge |
| *) davon Sozialleistungen an das Land | 727.097 | 238 | | 12,5% | der lfd. Erträge |

| | | | | |
|--|---------------|---|-----|--|
| Kassenbestand per 31.12.2015 | 42.656 | 14 | 157 | |
| offene Forderungen | 127.276 | (schließliche Reste des OH, des AOH und der DL) | | |
| offene Verbindlichkeiten (inkl. Rücklagen) | 247.158 | | | |

Rundungsdifferenzen sind möglich

Rang # = Platzierung nach Pro-Kopf-Werten innerhalb der bgld. Gemeinden

Gemeinde: Pilgersdorf

Gemeindestatus: Gemeinde

PLZ: 7441 GKZ: 10817 Einwohner laut Registerzählung 2013: 1.658

politischer Bezirk: Oberpullendorf

| | EURO | | EURO |
|--|------------------|--|------------------|
| Gesamteinnahmen ¹⁾ | 3.991.078 | Gesamtausgaben ¹⁾ | 3.828.825 |
| ¹⁾ ohne Zuführungen und Investitions- und Tilgungszuschüsse | | ¹⁾ ohne Zuführungen und Investitions- und Tilgungszuschüsse | |
| Davon Erträge: | | Davon Aufwendungen: | |
| Steuern und Abgaben | 256.637 | Personalkosten | 562.184 |
| Abgabenertragsanteile | 1.218.350 | Bezüge der gewählten Organe | 111.858 |
| Gebühren | 352.230 | Verwaltungs- und Betriebsaufwand-ohne 2 | 484.628 |
| Transferzahlungen | -46.573 | Zinsen für Finanzschulden | 31.971 |
| Bedarfs- und Finanzzuweisungen lfd. | 400.602 | Transferzahlungen | 493.479 |
| Sonstige laufende Erträge | 95.533 | Sonstige laufende Aufwendungen 4) | 0 |
| Laufende Erträge | 2.276.779 | Laufende Aufwendungen | 1.684.119 |
| Einmalige Erträge | 4.545 | Instandhaltungen 2) | 412.931 |
| Kapitaltransfer | 275.640 | Kapitaltransfer und sonstige einmalige | 33.913 |
| Gesamterträge | 2.556.964 | Gesamtaufwendungen | 2.130.964 |
| Davon Transaktionen: | | Davon Transaktionen: | |
| Veräußerungen von Vermögen | 77.538 | Erwerb von Vermögen | 939.475 |
| Darlehensaufnahmen | 650.000 | Rückzahlung von Finanzschulden | 592.727 |
| Rücklagenentnahmen | 156.549 | Rücklagenzuführungen | 165.660 |
| Vorjahresüberschuss | 550.027 | Vorjahresabgang | 0 |
| Vermögens- und Finanztransaktionen | 1.434.114 | Vermögens- und Finanztransaktionen | 1.697.861 |

| | EURO | Pro-Kopf | Rang # | |
|--|-----------------|-------------|------------|--------------------|
| Gebarungsergebnis | 162.253 | 98 | 130 | |
| Jahresergebnis | -387.773 | -234 | 169 | vorz. Tilgung |
| Finanzierungssaldo (Maastricht-Ergebnis) | -443.786 | -268 | 160 | 449.800 |
| Finanzspitze (= lfd. Erträge – lfd. Ausgaben) | -408.453 | -246 | 170 | - der lfd. Erträge |

| | EURO | Pro-Kopf | Rang # |
|---|------------------|------------|------------|
| Schulden gesamt | 3.137.895 | 1.893 | 149 |
| Schulden für den öffentlichen Haushalt | 1.272.492 | 767 | 151 |
| Schulden für marktbestimmte Betriebe | 1.865.403 | 1.125 | 133 |

Haftungen: 231.920

| | EURO | Pro-Kopf | Rang # | | |
|---|----------------|------------|------------|--------------|-------------------------|
| Schuldendienst gesamt | 624.698 | 377 | 169 | 27,4% | der lfd. Erträge |
| SD für den öffentlichen Haushalt | 478.582 | 289 | 171 | 21,0% | der lfd. Erträge |
| SD für marktbestimmte Betriebe | 146.115 | 88 | 115 | 6,4% | der lfd. Erträge |
| Leasing- Miet- und sonst. Refinanzierung 3) | 63.143 | 38 | 84 | 2,8% | der lfd. Erträge |

| | EURO | Pro-Kopf | Rang # | | |
|--|------------------|--------------|------------|--------------|------------------|
| Refinanzierungsaufwand gesamt | 687.841 | 415 | 164 | 30,2% | der lfd. Erträge |
| Personalkosten | 562.184 | 339 | 26 | 24,7% | der lfd. Erträge |
| laufende Transferleistungen *) | 493.479 | 298 | 98 | 21,7% | der lfd. Erträge |
| Bezüge der gewählten Organe | 111.858 | 67 | 121 | 4,9% | der lfd. Erträge |
| Verwaltungs- und Betriebsaufwand-ohne 2, 3 mit 4 | 421.485 | 254 | 9 | 18,5% | der lfd. Erträge |
| Instandhaltungen | 412.931 | 249 | 162 | 18,1% | der lfd. Erträge |
| laufende Ausgaben | 2.689.777 | 1.622 | 125 | 118,1 | der lfd. Erträge |

| | | | | | |
|---------------------------------------|---------|-----|--|-------|------------------|
| *) davon Landesumlage | 49.149 | 30 | | 2,2% | der lfd. Erträge |
| *) davon Sozialleistungen an das Land | 240.587 | 145 | | 10,6% | der lfd. Erträge |

| | | | | | |
|--|----------------|---|----|--|--|
| Kassenbestand per 31.12.2015 | 828.917 | 500 | 61 | | |
| offene Forderungen | 42.760 | (schließliche Reste des OH, des AOH und der DL) | | | |
| offene Verbindlichkeiten (inkl. Rücklagen) | 707.036 | | | | |

Rundungsdifferenzen sind möglich

Rang # = Platzierung nach Pro-Kopf-Werten innerhalb der bgld. Gemeinden

Gemeinde: Piringsdorf

Gemeindestatus: Gemeinde

PLZ: 7373 GKZ: 10818 Einwohner laut Registerzählung 2013: 855

politischer Bezirk: Oberpullendorf

| | EURO | | EURO |
|--|------------------|--|------------------|
| Gesamteinnahmen ¹⁾ | 1.368.623 | Gesamtausgaben ¹⁾ | 1.273.287 |
| ¹⁾ ohne Zuführungen und Investitions- und Tilgungszuschüsse | | ¹⁾ ohne Zuführungen und Investitions- und Tilgungszuschüsse | |
| Davon Erträge: | | Davon Aufwendungen: | |
| Steuern und Abgaben | 110.301 | Personalkosten | 426.337 |
| Abgabenertragsanteile | 634.366 | Bezüge der gewählten Organe | 61.744 |
| Gebühren | 143.624 | Verwaltungs- und Betriebsaufwand-ohne 2 | 282.951 |
| Transferzahlungen | -1.482 | Zinsen für Finanzschulden | 11.617 |
| Bedarfs- und Finanzzuweisungen lfd. | 203.497 | Transferzahlungen | 200.586 |
| Sonstige laufende Erträge | 36.161 | Sonstige laufende Aufwendungen 4) | 0 |
| Laufende Erträge | 1.126.466 | Laufende Aufwendungen | 983.235 |
| Einmalige Erträge | 3.703 | Instandhaltungen 2) | 103.443 |
| Kapitaltransfer | 35.603 | Kapitaltransfer und sonstige einmalige | 36.500 |
| Gesamterträge | 1.165.773 | Gesamtaufwendungen | 1.123.179 |
| Davon Transaktionen: | | Davon Transaktionen: | |
| Veräußerungen von Vermögen | 0 | Erwerb von Vermögen | 25.078 |
| Darlehensaufnahmen | 0 | Rückzahlung von Finanzschulden | 125.030 |
| Rücklagenentnahmen | 0 | Rücklagenzuführungen | 0 |
| Vorjahresüberschuss | 202.850 | Vorjahresabgang | 0 |
| Vermögens- und Finanztransaktionen | 202.850 | Vermögens- und Finanztransaktionen | 150.109 |

| | EURO | Pro-Kopf | Rang # | |
|--|----------------|------------|------------|------------------------|
| Gebarungsergebnis | 95.335 | 112 | 127 | |
| Jahresergebnis | -107.515 | -126 | 148 | |
| Finanzierungssaldo (Maastricht-Ergebnis) | -51.299 | -60 | 128 | 0 |
| Finanzspitze (= lfd. Erträge – lfd. Ausgaben) | -81.540 | -95 | 164 | -7,2% der lfd. Erträge |

| | EURO | Pro-Kopf | Rang # |
|---|---------------|------------|-----------|
| Schulden gesamt | 867.488 | 1.015 | 99 |
| Schulden für den öffentlichen Haushalt | 98.335 | 115 | 74 |
| Schulden für marktbestimmte Betriebe | 769.153 | 900 | 120 |

Haftungen: 236.122

| | EURO | Pro-Kopf | Rang # | | |
|---|---------------|-----------|------------|-------------|-------------------------|
| Schuldendienst gesamt | 136.648 | 160 | 130 | 12,1% | der lfd. Erträge |
| SD für den öffentlichen Haushalt | 58.380 | 68 | 148 | 5,2% | der lfd. Erträge |
| SD für marktbestimmte Betriebe | 78.267 | 92 | 120 | 6,9% | der lfd. Erträge |
| Leasing- Miet- und sonst. Refinanzierung 3) | 47.752 | 56 | 110 | 4,2% | der lfd. Erträge |

| | EURO | Pro-Kopf | Rang # | | |
|--|------------------|--------------|------------|--------------|------------------|
| Refinanzierungsaufwand gesamt | 184.400 | 216 | 125 | 16,4% | der lfd. Erträge |
| Personalkosten | 426.337 | 499 | 119 | 37,8% | der lfd. Erträge |
| laufende Transferleistungen *) | 200.586 | 235 | 21 | 17,8% | der lfd. Erträge |
| Bezüge der gewählten Organe | 61.744 | 72 | 131 | 5,5% | der lfd. Erträge |
| Verwaltungs- und Betriebsaufwand-ohne 2, 3 mit 4 | 235.199 | 275 | 23 | 20,9% | der lfd. Erträge |
| Instandhaltungen | 103.443 | 121 | 121 | 9,2% | der lfd. Erträge |
| laufende Ausgaben | 1.211.709 | 1.417 | 83 | 107,6 | der lfd. Erträge |

| | | | | | |
|---------------------------------------|---------|-----|--|-------|------------------|
| *) davon Landesumlage | 26.833 | 31 | | 2,4% | der lfd. Erträge |
| *) davon Sozialleistungen an das Land | 126.618 | 148 | | 11,2% | der lfd. Erträge |

| | | | | | |
|--|---------------|---|-----|--|--|
| Kassenbestand per 31.12.2015 | 85.217 | 100 | 139 | | |
| offene Forderungen | 64.601 | (schließliche Reste des OH, des AOH und der DL) | | | |
| offene Verbindlichkeiten (inkl. Rücklagen) | 54.483 | | | | |

Rundungsdifferenzen sind möglich

Rang # = Platzierung nach Pro-Kopf-Werten innerhalb der bgld. Gemeinden

Gemeinde: RaidingGemeindestatus: *Marktgemeinde*

PLZ: 7321 GKZ: 10819 Einwohner laut Registerzählung 2013: 826

politischer Bezirk: Oberpullendorf

| | EURO | | EURO |
|--|------------------|--|------------------|
| Gesamteinnahmen ¹⁾ | 1.716.660 | Gesamtausgaben ¹⁾ | 1.333.535 |
| ¹⁾ ohne Zuführungen und Investitions- und Tilgungszuschüsse | | ¹⁾ ohne Zuführungen und Investitions- und Tilgungszuschüsse | |
| Davon Erträge: | | Davon Aufwendungen: | |
| Steuern und Abgaben | 119.480 | Personalkosten | 390.681 |
| Abgabenertragsanteile | 604.763 | Bezüge der gewählten Organe | 60.837 |
| Gebühren | 124.204 | Verwaltungs- und Betriebsaufwand-ohne 2 | 383.448 |
| Transferzahlungen | -7.077 | Zinsen für Finanzschulden | 11.984 |
| Bedarfs- und Finanzzuweisungen lfd. | 310.913 | Transferzahlungen | 190.499 |
| Sonstige laufende Erträge | 84.021 | Sonstige laufende Aufwendungen 4) | 0 |
| Laufende Erträge | 1.236.304 | Laufende Aufwendungen | 1.037.449 |
| Einmalige Erträge | 862 | Instandhaltungen 2) | 34.527 |
| Kapitaltransfer | 280.130 | Kapitaltransfer und sonstige einmalige | 0 |
| Gesamterträge | 1.517.295 | Gesamtaufwendungen | 1.071.976 |
| Davon Transaktionen: | | Davon Transaktionen: | |
| Veräußerungen von Vermögen | 0 | Erwerb von Vermögen | 239.904 |
| Darlehensaufnahmen | 0 | Rückzahlung von Finanzschulden | 21.655 |
| Rücklagenentnahmen | 0 | Rücklagenzuführungen | 0 |
| Vorjahresüberschuss | 199.365 | Vorjahresabgang | 0 |
| Vermögens- und Finanztransaktionen | 199.365 | Vermögens- und Finanztransaktionen | 261.559 |

| | EURO | Pro-Kopf | Rang # | |
|--|----------------|------------|-----------|------------------------|
| Gebarungsergebnis | 383.125 | 464 | 45 | |
| Jahresergebnis | 183.761 | 222 | 10 | |
| Finanzierungssaldo (Maastricht-Ergebnis) | 227.046 | 275 | 8 | 0 |
| Finanzspitze (= lfd. Erträge – lfd. Ausgaben) | 143.535 | 174 | 75 | 11,6% der lfd. Erträge |

| | EURO | Pro-Kopf | Rang # |
|---|----------------|--------------|------------|
| Schulden gesamt | 1.036.291 | 1.255 | 122 |
| Schulden für den öffentlichen Haushalt | 981.178 | 1.188 | 162 |
| Schulden für marktbestimmte Betriebe | 55.114 | 67 | 21 |

Haftungen: 8.876

| | EURO | Pro-Kopf | Rang # | | |
|---|---------------|-----------|-----------|-------------|-------------------------|
| Schuldendienst gesamt | 33.639 | 41 | 27 | 2,7% | der lfd. Erträge |
| SD für den öffentlichen Haushalt | 20.291 | 25 | 87 | 1,6% | der lfd. Erträge |
| SD für marktbestimmte Betriebe | 13.348 | 16 | 25 | 1,1% | der lfd. Erträge |
| Leasing- Miet- und sonst. Refinanzierung 3) | 26.542 | 32 | 75 | 2,1% | der lfd. Erträge |

| | EURO | Pro-Kopf | Rang # | | |
|--|------------------|--------------|------------|--------------|------------------|
| Refinanzierungsaufwand gesamt | 60.181 | 73 | 30 | 4,9% | der lfd. Erträge |
| Personalkosten | 390.681 | 473 | 105 | 31,6% | der lfd. Erträge |
| laufende Transferleistungen *) | 190.499 | 231 | 16 | 15,4% | der lfd. Erträge |
| Bezüge der gewählten Organe | 60.837 | 74 | 134 | 4,9% | der lfd. Erträge |
| Verwaltungs- und Betriebsaufwand-ohne 2, 3 mit 4 | 356.906 | 432 | 121 | 28,9% | der lfd. Erträge |
| Instandhaltungen | 34.527 | 42 | 32 | 2,8% | der lfd. Erträge |
| laufende Ausgaben | 1.093.630 | 1.324 | 54 | 88,5% | der lfd. Erträge |

| | | | | | |
|---------------------------------------|---------|-----|--|------|------------------|
| *) davon Landesumlage | 27.432 | 33 | | 2,2% | der lfd. Erträge |
| *) davon Sozialleistungen an das Land | 118.734 | 144 | | 9,6% | der lfd. Erträge |

| | | | | | |
|--|----------------|---|----|--|--|
| Kassenbestand per 31.12.2015 | 428.146 | 518 | 57 | | |
| offene Forderungen | 88.099 | (schließliche Reste des OH, des AOH und der DL) | | | |
| offene Verbindlichkeiten (inkl. Rücklagen) | 133.120 | | | | |

Rundungsdifferenzen sind möglich

Rang # = Platzierung nach Pro-Kopf-Werten innerhalb der bgld. Gemeinden

Anmerkung: Es gab Differenzen zum RA in Papierform beim Schuldendienst aufgrund von Zinsbuchungen.

Gemeinde: Ritzing

Gemeindestatus: Gemeinde

PLZ: 7323 GKZ: 10820 Einwohner laut Registerzählung 2013: 899

politischer Bezirk: Oberpullendorf

| | EURO | | EURO |
|--|------------------|--|------------------|
| Gesamteinnahmen ¹⁾ | 2.205.553 | Gesamtausgaben ¹⁾ | 1.736.650 |
| ¹⁾ ohne Zuführungen und Investitions- und Tilgungszuschüsse | | ¹⁾ ohne Zuführungen und Investitions- und Tilgungszuschüsse | |
| Davon Erträge: | | Davon Aufwendungen: | |
| Steuern und Abgaben | 124.035 | Personalkosten | 533.207 |
| Abgabenertragsanteile | 656.556 | Bezüge der gewählten Organe | 56.153 |
| Gebühren | 132.868 | Verwaltungs- und Betriebsaufwand-ohne 2 | 456.061 |
| Transferzahlungen | 10.855 | Zinsen für Finanzschulden | 7.653 |
| Bedarfs- und Finanzzuweisungen lfd. | 222.028 | Transferzahlungen | 218.756 |
| Sonstige laufende Erträge | 416.853 | Sonstige laufende Aufwendungen 4) | 0 |
| Laufende Erträge | 1.563.194 | Laufende Aufwendungen | 1.271.830 |
| Einmalige Erträge | 0 | Instandhaltungen 2) | 63.243 |
| Kapitaltransfer | 6.205 | Kapitaltransfer und sonstige einmalige | 1.800 |
| Gesamterträge | 1.569.399 | Gesamtaufwendungen | 1.336.873 |
| Davon Transaktionen: | | Davon Transaktionen: | |
| Veräußerungen von Vermögen | 205.755 | Erwerb von Vermögen | 351.947 |
| Darlehensaufnahmen | 0 | Rückzahlung von Finanzschulden | 47.830 |
| Rücklagenentnahmen | 0 | Rücklagenzuführungen | 0 |
| Vorjahresüberschuss | 430.398 | Vorjahresabgang | 0 |
| Vermögens- und Finanztransaktionen | 636.154 | Vermögens- und Finanztransaktionen | 399.778 |

| | EURO | Pro-Kopf | Rang # | |
|--|----------------|-------------|------------|------------------------|
| Gebarungsergebnis | 468.902 | 522 | 37 | |
| Jahresergebnis | 38.504 | 43 | 62 | |
| Finanzierungssaldo (Maastricht-Ergebnis) | -98.155 | -109 | 141 | 0 |
| Finanzspitze (= lfd. Erträge – lfd. Ausgaben) | 180.291 | 201 | 64 | 11,5% der lfd. Erträge |

| | | | |
|---|----------|----------|----------|
| Schulden gesamt | 588.809 | 655 | 61 |
| Schulden für den öffentlichen Haushalt | 0 | 0 | 1 |
| Schulden für marktbestimmte Betriebe | 588.809 | 655 | 103 |

Haftungen: 9.527

| | | | | | |
|---|----------|----------|----------|-------------|-------------------------|
| Schuldendienst gesamt | 55.483 | 62 | 56 | 3,5% | der lfd. Erträge |
| SD für den öffentlichen Haushalt | 0 | 0 | 1 | 0,0% | der lfd. Erträge |
| SD für marktbestimmte Betriebe | 55.483 | 62 | 93 | 3,5% | der lfd. Erträge |
| Leasing- Miet- und sonst. Refinanzierung 3) | 6.676 | 7 | 33 | 0,4% | der lfd. Erträge |

| | | | | | |
|--|------------------|--------------|------------|--------------|------------------|
| Refinanzierungsaufwand gesamt | 62.159 | 69 | 24 | 4,0% | der lfd. Erträge |
| Personalkosten | 533.207 | 593 | 159 | 34,1% | der lfd. Erträge |
| laufende Transferleistungen *) | 218.756 | 243 | 36 | 14,0% | der lfd. Erträge |
| Bezüge der gewählten Organe | 56.153 | 62 | 109 | 3,6% | der lfd. Erträge |
| Verwaltungs- und Betriebsaufwand-ohne 2, 3 mit 4 | 449.385 | 500 | 147 | 28,7% | der lfd. Erträge |
| Instandhaltungen | 63.243 | 70 | 70 | 4,0% | der lfd. Erträge |
| laufende Ausgaben | 1.382.903 | 1.538 | 113 | 88,5% | der lfd. Erträge |

| | | | | | |
|---------------------------------------|---------|-----|--|------|------------------|
| *) davon Landesumlage | 32.272 | 36 | | 2,1% | der lfd. Erträge |
| *) davon Sozialleistungen an das Land | 134.121 | 149 | | 8,6% | der lfd. Erträge |

| | | | |
|--|----------------|---|----|
| Kassenbestand per 31.12.2015 | 506.217 | 563 | 48 |
| offene Forderungen | 23.127 | (schließliche Reste des OH, des AOH und der DL) | |
| offene Verbindlichkeiten (inkl. Rücklagen) | 60.442 | | |

Rundungsdifferenzen sind möglich

Rang # = Platzierung nach Pro-Kopf-Werten innerhalb der bgld. Gemeinden

Gemeinde: Steinberg-Dörf

Gemeindestatus: Marktgemeinde

PLZ: 7453 GKZ: 10821 Einwohner laut Registerzählung 2013: 1.283

politischer Bezirk: Oberpullendorf

| | EURO | | EURO |
|--|------------------|--|------------------|
| Gesamteinnahmen ¹⁾ | 4.484.025 | Gesamtausgaben ¹⁾ | 3.648.501 |
| ¹⁾ ohne Zuführungen und Investitions- und Tilgungszuschüsse | | ¹⁾ ohne Zuführungen und Investitions- und Tilgungszuschüsse | |
| Davon Erträge: | | Davon Aufwendungen: | |
| Steuern und Abgaben | 359.465 | Personalkosten | 581.112 |
| Abgabenertragsanteile | 911.119 | Bezüge der gewählten Organe | 69.898 |
| Gebühren | 203.382 | Verwaltungs- und Betriebsaufwand-ohne 2 | 380.180 |
| Transferzahlungen | -99.284 | Zinsen für Finanzschulden | 23.551 |
| Bedarfs- und Finanzzuweisungen lfd. | 373.111 | Transferzahlungen | 428.003 |
| Sonstige laufende Erträge | 85.175 | Sonstige laufende Aufwendungen 4) | 0 |
| Laufende Erträge | 1.832.968 | Laufende Aufwendungen | 1.482.744 |
| Einmalige Erträge | 42.913 | Instandhaltungen 2) | 26.451 |
| Kapitaltransfer | 124.104 | Kapitaltransfer und sonstige einmalige | 9.319 |
| Gesamterträge | 1.999.985 | Gesamtaufwendungen | 1.518.515 |
| Davon Transaktionen: | | Davon Transaktionen: | |
| Veräußerungen von Vermögen | 40.296 | Erwerb von Vermögen | 2.098.109 |
| Darlehensaufnahmen | 2.000.000 | Rückzahlung von Finanzschulden | 31.878 |
| Rücklagenentnahmen | 0 | Rücklagenzuführungen | 0 |
| Vorjahresüberschuss | 443.744 | Vorjahresabgang | 0 |
| Vermögens- und Finanztransaktionen | 2.484.040 | Vermögens- und Finanztransaktionen | 2.129.986 |

| | EURO | Pro-Kopf | Rang # | |
|--|-----------------|-------------|------------|------------------------|
| Gebarungsergebnis | 835.524 | 651 | 24 | |
| Jahresergebnis | 391.779 | 305 | 6 | |
| Finanzierungssaldo (Maastricht-Ergebnis) | -888.221 | -692 | 169 | 0 |
| Finanzspitze (= lfd. Erträge – lfd. Ausgaben) | 334.808 | 261 | 40 | 18,3% der lfd. Erträge |

| | EURO | Pro-Kopf | Rang # |
|---|------------------|--------------|------------|
| Schulden gesamt | 3.451.923 | 2.691 | 160 |
| Schulden für den öffentlichen Haushalt | 1.905.200 | 1.485 | 166 |
| Schulden für marktbestimmte Betriebe | 1.546.723 | 1.206 | 142 |

Haftungen: 586.624

| | EURO | Pro-Kopf | Rang # | |
|---|---------------|----------|-----------|------------------------------|
| Schuldendienst gesamt | 55.429 | 43 | 31 | 3,0% der lfd. Erträge |
| SD für den öffentlichen Haushalt | 10.056 | 8 | 60 | 0,5% der lfd. Erträge |
| SD für marktbestimmte Betriebe | 45.373 | 35 | 56 | 2,5% der lfd. Erträge |
| Leasing- Miet- und sonst. Refinanzierung 3) | 237 | 0 | 14 | 0,0% der lfd. Erträge |

| | EURO | Pro-Kopf | Rang # | |
|--|------------------|--------------|-----------|-------------------------------|
| Refinanzierungsaufwand gesamt | 55.666 | 43 | 9 | 3,0% der lfd. Erträge |
| Personalkosten | 581.112 | 453 | 90 | 31,7% der lfd. Erträge |
| laufende Transferleistungen *) | 428.003 | 334 | 120 | 23,4% der lfd. Erträge |
| Bezüge der gewählten Organe | 69.898 | 54 | 86 | 3,8% der lfd. Erträge |
| Verwaltungs- und Betriebsaufwand-ohne 2, 3 mit 4 | 379.942 | 296 | 35 | 20,7% der lfd. Erträge |
| Instandhaltungen | 26.451 | 21 | 8 | 1,4% der lfd. Erträge |
| laufende Ausgaben | 1.541.073 | 1.201 | 28 | 84,1% der lfd. Erträge |

| | | | | |
|---------------------------------------|---------|-----|--|------------------------|
| *) davon Landesumlage | 74.943 | 58 | | 4,1% der lfd. Erträge |
| *) davon Sozialleistungen an das Land | 209.210 | 163 | | 11,4% der lfd. Erträge |

| | EURO | Pro-Kopf | Rang # |
|--|----------------|---|--------|
| Kassenbestand per 31.12.2015 | 645.314 | 503 | 58 |
| offene Forderungen | 287.174 | (schließliche Reste des OH, des AOH und der DL) | |
| offene Verbindlichkeiten (inkl. Rücklagen) | 96.964 | | |

Rundungsdifferenzen sind möglich

Rang # = Platzierung nach Pro-Kopf-Werten innerhalb der bgld. Gemeinden

Gemeinde: Stoob

Gemeindestatus: Marktgemeinde

PLZ: 7344 GKZ: 10822 Einwohner laut Registerzählung 2013: 1.406

politischer Bezirk: Oberpullendorf

| | EURO | | EURO |
|--|------------------|--|------------------|
| Gesamteinnahmen ¹⁾ | 3.960.095 | Gesamtausgaben ¹⁾ | 3.751.925 |
| ¹⁾ ohne Zuführungen und Investitions- und Tilgungszuschüsse | | ¹⁾ ohne Zuführungen und Investitions- und Tilgungszuschüsse | |
| Davon Erträge: | | Davon Aufwendungen: | |
| Steuern und Abgaben | 869.583 | Personalkosten | 654.032 |
| Abgabenertragsanteile | 1.015.647 | Bezüge der gewählten Organe | 64.732 |
| Gebühren | 244.017 | Verwaltungs- und Betriebsaufwand-ohne 2 | 654.690 |
| Transferzahlungen | 60.533 | Zinsen für Finanzschulden | 9.354 |
| Bedarfs- und Finanzzuweisungen lfd. | 459.120 | Transferzahlungen | 585.972 |
| Sonstige laufende Erträge | 223.497 | Sonstige laufende Aufwendungen 4) | 0 |
| Laufende Erträge | 2.872.396 | Laufende Aufwendungen | 1.968.780 |
| Einmalige Erträge | 5.538 | Instandhaltungen 2) | 249.630 |
| Kapitaltransfer | 36.866 | Kapitaltransfer und sonstige einmalige | 76.013 |
| Gesamterträge | 2.914.801 | Gesamtaufwendungen | 2.294.424 |
| Davon Transaktionen: | | Davon Transaktionen: | |
| Veräußerungen von Vermögen | 2.250 | Erwerb von Vermögen | 1.331.092 |
| Darlehensaufnahmen | 850.000 | Rückzahlung von Finanzschulden | 55.077 |
| Rücklagenentnahmen | 1.050 | Rücklagenzuführungen | 71.332 |
| Vorjahresüberschuss | 191.994 | Vorjahresabgang | 0 |
| Vermögens- und Finanztransaktionen | 1.045.294 | Vermögens- und Finanztransaktionen | 1.457.501 |

| | EURO | Pro-Kopf | Rang # | |
|--|-----------------|-------------|------------|------------------------|
| Gebarungsergebnis | 208.170 | 148 | 109 | |
| Jahresergebnis | 16.176 | 12 | 86 | |
| Finanzierungssaldo (Maastricht-Ergebnis) | -734.111 | -522 | 168 | 0 |
| Finanzspitze (= lfd. Erträge – lfd. Ausgaben) | 604.447 | 430 | 8 | 21,0% der lfd. Erträge |

| | EURO | Pro-Kopf | Rang # |
|---|------------------|------------|------------|
| Schulden gesamt | 1.488.922 | 1.059 | 101 |
| Schulden für den öffentlichen Haushalt | 1.174.867 | 836 | 155 |
| Schulden für marktbestimmte Betriebe | 314.055 | 223 | 47 |

Haftungen: 436.480

| | EURO | Pro-Kopf | Rang # | | |
|---|---------------|-----------|------------|-------------|-------------------------|
| Schuldendienst gesamt | 64.431 | 46 | 34 | 2,2% | der lfd. Erträge |
| SD für den öffentlichen Haushalt | 43.623 | 31 | 104 | 1,5% | der lfd. Erträge |
| SD für marktbestimmte Betriebe | 20.808 | 15 | 24 | 0,7% | der lfd. Erträge |
| Leasing- Miet- und sonst. Refinanzierung 3) | 4.989 | 4 | 27 | 0,2% | der lfd. Erträge |

| | EURO | Pro-Kopf | Rang # | | |
|--|------------------|--------------|------------|--------------|------------------|
| Refinanzierungsaufwand gesamt | 69.420 | 49 | 12 | 2,4% | der lfd. Erträge |
| Personalkosten | 654.032 | 465 | 99 | 22,8% | der lfd. Erträge |
| laufende Transferleistungen *) | 585.972 | 417 | 147 | 20,4% | der lfd. Erträge |
| Bezüge der gewählten Organe | 64.732 | 46 | 54 | 2,3% | der lfd. Erträge |
| Verwaltungs- und Betriebsaufwand-ohne 2, 3 mit 4 | 649.701 | 462 | 136 | 22,6% | der lfd. Erträge |
| Instandhaltungen | 249.630 | 178 | 145 | 8,7% | der lfd. Erträge |
| laufende Ausgaben | 2.273.488 | 1.617 | 124 | 79,1% | der lfd. Erträge |

| | | | | | |
|---------------------------------------|---------|-----|--|-------|------------------|
| *) davon Landesumlage | 179.074 | 127 | | 6,2% | der lfd. Erträge |
| *) davon Sozialleistungen an das Land | 323.674 | 230 | | 11,3% | der lfd. Erträge |

| | | | | | |
|--|----------------|---|----|--|--|
| Kassenbestand per 31.12.2015 | 974.233 | 693 | 33 | | |
| offene Forderungen | 43.695 | (schließliche Reste des OH, des AOH und der DL) | | | |
| offene Verbindlichkeiten (inkl. Rücklagen) | 809.758 | | | | |

Rundungsdifferenzen sind möglich

Rang # = Platzierung nach Pro-Kopf-Werten innerhalb der bgld. Gemeinden

Gemeinde: Unterfrauenhaid

Gemeindestatus: Marktgemeinde

PLZ: 7321 GKZ: 10825 Einwohner laut Registerzählung 2013: 659

politischer Bezirk: Oberpullendorf

| | EURO | | EURO |
|--|------------------|--|------------------|
| Gesamteinnahmen ¹⁾ | 1.464.812 | Gesamtausgaben ¹⁾ | 1.384.396 |
| ¹⁾ ohne Zuführungen und Investitions- und Tilgungszuschüsse | | ¹⁾ ohne Zuführungen und Investitions- und Tilgungszuschüsse | |
| Davon Erträge: | | Davon Aufwendungen: | |
| Steuern und Abgaben | 124.993 | Personalkosten | 83.132 |
| Abgabenertragsanteile | 478.893 | Bezüge der gewählten Organe | 52.658 |
| Gebühren | 63.192 | Verwaltungs- und Betriebsaufwand-ohne 2 | 352.891 |
| Transferzahlungen | 84.060 | Zinsen für Finanzschulden | 5.409 |
| Bedarfs- und Finanzzuweisungen lfd. | 231.994 | Transferzahlungen | 226.348 |
| Sonstige laufende Erträge | 30.695 | Sonstige laufende Aufwendungen 4) | 0 |
| Laufende Erträge | 1.013.827 | Laufende Aufwendungen | 720.437 |
| Einmalige Erträge | 0 | Instandhaltungen 2) | 83.298 |
| Kapitaltransfer | 11.009 | Kapitaltransfer und sonstige einmalige | 3.088 |
| Gesamterträge | 1.024.836 | Gesamtaufwendungen | 806.823 |
| Davon Transaktionen: | | Davon Transaktionen: | |
| Veräußerungen von Vermögen | 16.216 | Erwerb von Vermögen | 517.573 |
| Darlehensaufnahmen | 0 | Rückzahlung von Finanzschulden | 60.000 |
| Rücklagenentnahmen | 0 | Rücklagenzuführungen | 0 |
| Vorjahresüberschuss | 423.761 | Vorjahresabgang | 0 |
| Vermögens- und Finanztransaktionen | 439.976 | Vermögens- und Finanztransaktionen | 577.573 |

| | EURO | Pro-Kopf | Rang # | |
|--|-----------------|-------------|------------|------------------------|
| Gebarungsergebnis | 80.416 | 122 | 120 | |
| Jahresergebnis | -343.344 | -521 | 171 | |
| Finanzierungssaldo (Maastricht-Ergebnis) | -283.344 | -430 | 167 | 0 |
| Finanzspitze (= lfd. Erträge – lfd. Ausgaben) | 150.092 | 228 | 53 | 14,8% der lfd. Erträge |

| | EURO | Pro-Kopf | Rang # |
|---|----------------|------------|------------|
| Schulden gesamt | 540.000 | 819 | 81 |
| Schulden für den öffentlichen Haushalt | 540.000 | 819 | 154 |
| Schulden für marktbestimmte Betriebe | 0 | 0 | 1 |

Haftungen: 6.981

| | EURO | Pro-Kopf | Rang # | | |
|---|---------------|-----------|------------|-------------|-------------------------|
| Schuldendienst gesamt | 65.409 | 99 | 94 | 6,5% | der lfd. Erträge |
| SD für den öffentlichen Haushalt | 65.409 | 99 | 156 | 6,5% | der lfd. Erträge |
| SD für marktbestimmte Betriebe | 0 | 0 | 1 | 0,0% | der lfd. Erträge |
| Leasing- Miet- und sonst. Refinanzierung 3) | 73 | 0 | 13 | 0,0% | der lfd. Erträge |

| | EURO | Pro-Kopf | Rang # | | |
|--|----------------|--------------|-----------|--------------|-------------------------|
| Refinanzierungsaufwand gesamt | 65.482 | 99 | 49 | 6,5% | der lfd. Erträge |
| Personalkosten | 83.132 | 126 | 3 | 8,2% | der lfd. Erträge |
| laufende Transferleistungen *) | 226.348 | 343 | 130 | 22,3% | der lfd. Erträge |
| Bezüge der gewählten Organe | 52.658 | 80 | 146 | 5,2% | der lfd. Erträge |
| Verwaltungs- und Betriebsaufwand-ohne 2, 3 mit 4 | 352.818 | 535 | 159 | 34,8% | der lfd. Erträge |
| Instandhaltungen | 83.298 | 126 | 126 | 8,2% | der lfd. Erträge |
| laufende Ausgaben | 863.735 | 1.311 | 49 | 85,2% | der lfd. Erträge |

| | | | | | |
|---------------------------------------|--------|-----|--|------|------------------|
| *) davon Landesumlage | 23.420 | 36 | | 2,3% | der lfd. Erträge |
| *) davon Sozialleistungen an das Land | 99.922 | 152 | | 9,9% | der lfd. Erträge |

| | | | | | |
|--|---------------|---|-----|--|--|
| Kassenbestand per 31.12.2015 | 57.423 | 87 | 142 | | |
| offene Forderungen | 56.845 | (schließliche Reste des OH, des AOH und der DL) | | | |
| offene Verbindlichkeiten (inkl. Rücklagen) | 33.852 | | | | |

Rundungsdifferenzen sind möglich

Rang # = Platzierung nach Pro-Kopf-Werten innerhalb der bgld. Gemeinden

Gemeinde: Unterrabnitz-Schwendgraben

Gemeindestatus: Gemeinde

PLZ: 7371 GKZ: 10826 Einwohner laut Registerzählung 2013: 652

politischer Bezirk: Oberpullendorf

| | EURO | | EURO |
|--|------------------|--|------------------|
| Gesamteinnahmen ¹⁾ | 1.345.119 | Gesamtausgaben ¹⁾ | 1.152.704 |
| ¹⁾ ohne Zuführungen und Investitions- und Tilgungszuschüsse | | ¹⁾ ohne Zuführungen und Investitions- und Tilgungszuschüsse | |
| Davon Erträge: | | Davon Aufwendungen: | |
| Steuern und Abgaben | 100.073 | Personalkosten | 392.595 |
| Abgabenertragsanteile | 474.992 | Bezüge der gewählten Organe | 51.717 |
| Gebühren | 98.354 | Verwaltungs- und Betriebsaufwand-ohne 2 | 185.501 |
| Transferzahlungen | -20.282 | Zinsen für Finanzschulden | 12.100 |
| Bedarfs- und Finanzzuweisungen lfd. | 334.185 | Transferzahlungen | 161.704 |
| Sonstige laufende Erträge | 40.279 | Sonstige laufende Aufwendungen 4) | 0 |
| Laufende Erträge | 1.027.600 | Laufende Aufwendungen | 803.618 |
| Einmalige Erträge | 7.049 | Instandhaltungen 2) | 93.638 |
| Kapitaltransfer | 114.949 | Kapitaltransfer und sonstige einmalige | 2.044 |
| Gesamterträge | 1.149.598 | Gesamtaufwendungen | 899.299 |
| Davon Transaktionen: | | Davon Transaktionen: | |
| Veräußerungen von Vermögen | 15.293 | Erwerb von Vermögen | 181.049 |
| Darlehensaufnahmen | 0 | Rückzahlung von Finanzschulden | 72.356 |
| Rücklagenentnahmen | 0 | Rücklagenzuführungen | 0 |
| Vorjahresüberschuss | 180.228 | Vorjahresabgang | 0 |
| Vermögens- und Finanztransaktionen | 195.521 | Vermögens- und Finanztransaktionen | 253.405 |

| | EURO | Pro-Kopf | Rang # | |
|--|---------------|------------|------------|-----------------------|
| Gebarungsergebnis | 192.415 | 295 | 72 | |
| Jahresergebnis | 12.187 | 19 | 81 | |
| Finanzierungssaldo (Maastricht-Ergebnis) | 32.968 | 51 | 74 | 0 |
| Finanzspitze (= lfd. Erträge – lfd. Ausgaben) | 65.038 | 100 | 118 | 6,3% der lfd. Erträge |

| | EURO | Pro-Kopf | Rang # |
|---|----------------|------------|------------|
| Schulden gesamt | 1.048.275 | 1.608 | 137 |
| Schulden für den öffentlichen Haushalt | 337.985 | 518 | 132 |
| Schulden für marktbestimmte Betriebe | 710.290 | 1.089 | 128 |

Haftungen: 427.712

| | EURO | Pro-Kopf | Rang # | |
|---|---------------|-----------|------------|------------------------------|
| Schuldendienst gesamt | 84.456 | 130 | 117 | 8,2% der lfd. Erträge |
| SD für den öffentlichen Haushalt | 24.332 | 37 | 118 | 2,4% der lfd. Erträge |
| SD für marktbestimmte Betriebe | 60.124 | 92 | 122 | 5,9% der lfd. Erträge |
| Leasing- Miet- und sonst. Refinanzierung 3) | 0 | 0 | 1 | 0,0% der lfd. Erträge |

| | EURO | Pro-Kopf | Rang # | |
|--|----------------|--------------|------------|-------------------------------|
| Refinanzierungsaufwand gesamt | 84.456 | 130 | 79 | 8,2% der lfd. Erträge |
| Personalkosten | 392.595 | 602 | 162 | 38,2% der lfd. Erträge |
| laufende Transferleistungen *) | 161.704 | 248 | 43 | 15,7% der lfd. Erträge |
| Bezüge der gewählten Organe | 51.717 | 79 | 143 | 5,0% der lfd. Erträge |
| Verwaltungs- und Betriebsaufwand-ohne 2, 3 mit 4 | 185.501 | 285 | 28 | 18,1% der lfd. Erträge |
| Instandhaltungen | 93.638 | 144 | 138 | 9,1% der lfd. Erträge |
| laufende Ausgaben | 969.611 | 1.487 | 104 | 94,4% der lfd. Erträge |

| | | | | |
|---------------------------------------|--------|-----|--|-----------------------|
| *) davon Landesumlage | 22.197 | 34 | | 2,2% der lfd. Erträge |
| *) davon Sozialleistungen an das Land | 95.953 | 147 | | 9,3% der lfd. Erträge |

| | | | | |
|--|----------------|---|----|--|
| Kassenbestand per 31.12.2015 | 199.683 | 306 | 91 | |
| offene Forderungen | 4.564 | (schließliche Reste des OH, des AOH und der DL) | | |
| offene Verbindlichkeiten (inkl. Rücklagen) | 11.831 | | | |

Rundungsdifferenzen sind möglich

Rang # = Platzierung nach Pro-Kopf-Werten innerhalb der bgld. Gemeinden

Gemeinde: Weingraben

Gemeindestatus: Gemeinde

PLZ: 7374 GKZ: 10827 Einwohner laut Registerzählung 2013: 356

politischer Bezirk: Oberpullendorf

| | EURO | | EURO |
|--|------------------|--|----------------|
| Gesamteinnahmen ¹⁾ | 1.515.828 | Gesamtausgaben ¹⁾ | 607.999 |
| ¹⁾ ohne Zuführungen und Investitions- und Tilgungszuschüsse | | ¹⁾ ohne Zuführungen und Investitions- und Tilgungszuschüsse | |
| Davon Erträge: | | Davon Aufwendungen: | |
| Steuern und Abgaben | 37.704 | Personalkosten | 194.596 |
| Abgabenertragsanteile | 260.511 | Bezüge der gewählten Organe | 42.899 |
| Gebühren | 109.089 | Verwaltungs- und Betriebsaufwand-ohne 2 | 127.100 |
| Transferzahlungen | -12.238 | Zinsen für Finanzschulden | 1.483 |
| Bedarfs- und Finanzzuweisungen lfd. | 240.898 | Transferzahlungen | 91.951 |
| Sonstige laufende Erträge | 23.763 | Sonstige laufende Aufwendungen 4) | 0 |
| Laufende Erträge | 659.727 | Laufende Aufwendungen | 458.029 |
| Einmalige Erträge | 0 | Instandhaltungen 2) | 54.962 |
| Kapitaltransfer | 17.702 | Kapitaltransfer und sonstige einmalige | 5.515 |
| Gesamterträge | 677.429 | Gesamtaufwendungen | 518.506 |
| Davon Transaktionen: | | Davon Transaktionen: | |
| Veräußerungen von Vermögen | 0 | Erwerb von Vermögen | 76.035 |
| Darlehensaufnahmen | 0 | Rückzahlung von Finanzschulden | 13.458 |
| Rücklagenentnahmen | 0 | Rücklagenzuführungen | 0 |
| Vorjahresüberschuss | 838.398 | Vorjahresabgang | 0 |
| Vermögens- und Finanztransaktionen | 838.398 | Vermögens- und Finanztransaktionen | 89.493 |

| | EURO | Pro-Kopf | Rang # | |
|--|----------------|------------|-----------|------------------------|
| Gebarungsergebnis | 907.829 | 2.550 | 2 | |
| Jahresergebnis | 69.431 | 195 | 14 | |
| Finanzierungssaldo (Maastricht-Ergebnis) | 76.003 | 213 | 15 | 0 |
| Finanzspitze (= lfd. Erträge – lfd. Ausgaben) | 133.278 | 374 | 11 | 20,2% der lfd. Erträge |

| | EURO | Pro-Kopf | Rang # |
|---|----------|----------|----------|
| Schulden gesamt | 73.533 | 207 | 17 |
| Schulden für den öffentlichen Haushalt | 0 | 0 | 1 |
| Schulden für marktbestimmte Betriebe | 73.533 | 207 | 44 |

Haftungen: 30.851

| | EURO | Pro-Kopf | Rang # | | |
|---|----------|----------|----------|-------------|-------------------------|
| Schuldendienst gesamt | 14.941 | 42 | 28 | 2,3% | der lfd. Erträge |
| SD für den öffentlichen Haushalt | 0 | 0 | 1 | 0,0% | der lfd. Erträge |
| SD für marktbestimmte Betriebe | 14.941 | 42 | 70 | 2,3% | der lfd. Erträge |
| Leasing- Miet- und sonst. Refinanzierung 3) | 8.696 | 24 | 59 | 1,3% | der lfd. Erträge |

| | EURO | Pro-Kopf | Rang # | | |
|--|----------------|--------------|------------|--------------|------------------|
| Refinanzierungsaufwand gesamt | 23.637 | 66 | 20 | 3,6% | der lfd. Erträge |
| Personalkosten | 194.596 | 547 | 142 | 29,5% | der lfd. Erträge |
| laufende Transferleistungen *) | 91.951 | 258 | 58 | 13,9% | der lfd. Erträge |
| Bezüge der gewählten Organe | 42.899 | 121 | 164 | 6,5% | der lfd. Erträge |
| Verwaltungs- und Betriebsaufwand-ohne 2, 3 mit 4 | 118.404 | 333 | 59 | 17,9% | der lfd. Erträge |
| Instandhaltungen | 54.962 | 154 | 140 | 8,3% | der lfd. Erträge |
| laufende Ausgaben | 526.449 | 1.479 | 99 | 79,8% | der lfd. Erträge |

| | | | | | |
|---------------------------------------|--------|-----|--|------|------------------|
| *) davon Landesumlage | 9.427 | 26 | | 1,4% | der lfd. Erträge |
| *) davon Sozialleistungen an das Land | 51.433 | 144 | | 7,8% | der lfd. Erträge |

| | | | | | |
|--|----------------|---|---|--|--|
| Kassenbestand per 31.12.2015 | 906.688 | 2.547 | 2 | | |
| offene Forderungen | 40.528 | (schließliche Reste des OH, des AOH und der DL) | | | |
| offene Verbindlichkeiten (inkl. Rücklagen) | 39.388 | | | | |

Rundungsdifferenzen sind möglich

Rang # = Platzierung nach Pro-Kopf-Werten innerhalb der bgld. Gemeinden

Gemeinde: Weppersdorf

Gemeindestatus: Marktgemeinde

PLZ: 7331 GKZ: 10823 Einwohner laut Registerzählung 2013: 1.817

politischer Bezirk: Oberpullendorf

| | EURO | | EURO |
|--|------------------|--|------------------|
| Gesamteinnahmen ¹⁾ | 3.530.846 | Gesamtausgaben ¹⁾ | 3.163.517 |
| ¹⁾ ohne Zuführungen und Investitions- und Tilgungszuschüsse | | ¹⁾ ohne Zuführungen und Investitions- und Tilgungszuschüsse | |
| Davon Erträge: | | Davon Aufwendungen: | |
| Steuern und Abgaben | 410.543 | Personalkosten | 801.267 |
| Abgabenertragsanteile | 1.346.741 | Bezüge der gewählten Organe | 86.610 |
| Gebühren | 229.745 | Verwaltungs- und Betriebsaufwand-ohne 2 | 829.114 |
| Transferzahlungen | -429.976 | Zinsen für Finanzschulden | 18.185 |
| Bedarfs- und Finanzzuweisungen lfd. | 754.834 | Transferzahlungen | 476.139 |
| Sonstige laufende Erträge | 177.491 | Sonstige laufende Aufwendungen 4) | 0 |
| Laufende Erträge | 2.489.378 | Laufende Aufwendungen | 2.211.316 |
| Einmalige Erträge | 0 | Instandhaltungen 2) | 200.646 |
| Kapitaltransfer | 432.349 | Kapitaltransfer und sonstige einmalige | 0 |
| Gesamterträge | 2.921.727 | Gesamtaufwendungen | 2.411.963 |
| Davon Transaktionen: | | Davon Transaktionen: | |
| Veräußerungen von Vermögen | 69.435 | Erwerb von Vermögen | 274.605 |
| Darlehensaufnahmen | 117.180 | Rückzahlung von Finanzschulden | 464.855 |
| Rücklagenentnahmen | 0 | Rücklagenzuführungen | 12.095 |
| Vorjahresüberschuss | 422.504 | Vorjahresabgang | 0 |
| Vermögens- und Finanztransaktionen | 609.119 | Vermögens- und Finanztransaktionen | 751.555 |

| | EURO | Pro-Kopf | Rang # | |
|--|-----------------|-------------|------------|--------------------|
| Gebarungsergebnis | 367.329 | 202 | 95 | |
| Jahresergebnis | -55.175 | -30 | 112 | vorz. Tilgung |
| Finanzierungssaldo (Maastricht-Ergebnis) | 404.081 | 222 | 13 | 380.000 |
| Finanzspitze (= lfd. Erträge – lfd. Ausgaben) | -387.439 | -213 | 169 | - der lfd. Erträge |

| | EURO | Pro-Kopf | Rang # |
|---|----------------|------------|-----------|
| Schulden gesamt | 1.080.323 | 595 | 51 |
| Schulden für den öffentlichen Haushalt | 338.642 | 186 | 89 |
| Schulden für marktbestimmte Betriebe | 741.681 | 408 | 71 |

Haftungen: 160.222

| | EURO | Pro-Kopf | Rang # | Anteil | der lfd. Erträge |
|---|----------------|------------|------------|--------------|-------------------------|
| Schuldendienst gesamt | 483.040 | 266 | 159 | 19,4% | der lfd. Erträge |
| SD für den öffentlichen Haushalt | 407.467 | 224 | 168 | 16,4% | der lfd. Erträge |
| SD für marktbestimmte Betriebe | 75.574 | 42 | 69 | 3,0% | der lfd. Erträge |
| Leasing- Miet- und sonst. Refinanzierung 3) | 337 | 0 | 15 | 0,0% | der lfd. Erträge |

| | EURO | Pro-Kopf | Rang # | Anteil | der lfd. Erträge |
|--|------------------|--------------|------------|--------------|-------------------------|
| Refinanzierungsaufwand gesamt | 483.377 | 266 | 144 | 19,4% | der lfd. Erträge |
| Personalkosten | 801.267 | 441 | 82 | 32,2% | der lfd. Erträge |
| laufende Transferleistungen *) | 476.139 | 262 | 60 | 19,1% | der lfd. Erträge |
| Bezüge der gewählten Organe | 86.610 | 48 | 61 | 3,5% | der lfd. Erträge |
| Verwaltungs- und Betriebsaufwand-ohne 2, 3 mit 4 | 828.777 | 456 | 132 | 33,3% | der lfd. Erträge |
| Instandhaltungen | 200.646 | 110 | 106 | 8,1% | der lfd. Erträge |
| laufende Ausgaben | 2.876.817 | 1.583 | 122 | 115,6 | der lfd. Erträge |

| | | | | | |
|---------------------------------------|---------|-----|--|-------|------------------|
| *) davon Landesumlage | 89.506 | 49 | | 3,6% | der lfd. Erträge |
| *) davon Sozialleistungen an das Land | 297.236 | 164 | | 11,9% | der lfd. Erträge |

| | EURO | Pro-Kopf | Rang # |
|--|----------------|---|--------|
| Kassenbestand per 31.12.2015 | 480.079 | 264 | 101 |
| offene Forderungen | 29.435 | (schließliche Reste des OH, des AOH und der DL) | |
| offene Verbindlichkeiten (inkl. Rücklagen) | 142.186 | | |

Rundungsdifferenzen sind möglich

Rang # = Platzierung nach Pro-Kopf-Werten innerhalb der bgld. Gemeinden

**DATENBLÄTTER
BEZIRK
OBERWART**

Bezirk Oberwart

Gemeindestatus:

PLZ: GKZ:

Einwohner laut Registerzählung 2013: 53.574

politischer Bezirk:

| | EURO | | EURO |
|--|--------------------|--|-------------------|
| Gesamteinnahmen ¹⁾ | 112.671.550 | Gesamtausgaben ¹⁾ | 99.948.595 |
| ¹⁾ ohne Zuführungen und Investitions- und Tilgungszuschüsse | | ¹⁾ ohne Zuführungen und Investitions- und Tilgungszuschüsse | |
| Davon Erträge: | | Davon Aufwendungen: | |
| Steuern und Abgaben | 16.763.806 | Personalkosten | 24.021.103 |
| Abgabenertragsanteile | 39.587.406 | Bezüge der gewählten Organe | 2.466.896 |
| Gebühren | 10.877.821 | Verwaltungs- und Betriebsaufwand-ohne 2 | 22.939.164 |
| Transferzahlungen | -1.121.967 | Zinsen für Finanzschulden | 636.073 |
| Bedarfs- und Finanzzuweisungen lfd. | 13.092.307 | Transferzahlungen | 21.118.990 |
| Sonstige laufende Erträge | 9.196.345 | Sonstige laufende Aufwendungen 4) | 0 |
| Laufende Erträge | 88.395.718 | Laufende Aufwendungen | 71.182.225 |
| Einmalige Erträge | 1.665.599 | Instandhaltungen 2) | 6.516.658 |
| Kapitaltransfer | 4.208.102 | Kapitaltransfer und sonstige einmalige | 2.411.936 |
| Gesamterträge | 94.269.419 | Gesamtaufwendungen | 80.110.819 |
| Davon Transaktionen: | | Davon Transaktionen: | |
| Veräußerungen von Vermögen | 1.270.268 | Erwerb von Vermögen | 14.389.499 |
| Darlehensaufnahmen | 1.425.541 | Rückzahlung von Finanzschulden | 4.314.232 |
| Rücklagenentnahmen | 1.021.889 | Rücklagenzuführungen | 467.423 |
| Vorjahresüberschuss | 14.684.434 | Vorjahresabgang | 666.622 |
| Vermögens- und Finanztransaktionen | 18.402.131 | Vermögens- und Finanztransaktionen | 19.837.776 |

| | EURO | Pro-Kopf | Rang # | |
|--|------------------|------------|--------|-----------------------|
| Gebarungsergebnis | 12.723.705 | 237 | | |
| Jahresergebnis | -1.294.857 | -24 | | vorz. Tilgung |
| Finanzierungssaldo (Maastricht-Ergebnis) | 2.517.303 | 47 | | 41.374 |
| Finanzspitze (= lfd. Erträge – lfd. Ausgaben) | 8.044.926 | 150 | | 9,1% der lfd. Erträge |

| | | | |
|---|------------------|------------|--|
| Schulden gesamt | 47.998.824 | 896 | |
| Schulden für den öffentlichen Haushalt | 9.189.729 | 172 | |
| Schulden für marktbestimmte Betriebe | 38.809.095 | 724 | |

Haftungen: 37.719.652

| | | | | | |
|---|------------------|-----------|--|-------------|-------------------------|
| Schuldendienst gesamt | 4.950.305 | 92 | | 5,6% | der lfd. Erträge |
| SD für den öffentlichen Haushalt | 1.221.145 | 23 | | 1,4% | der lfd. Erträge |
| SD für marktbestimmte Betriebe | 3.729.160 | 70 | | 4,2% | der lfd. Erträge |
| Leasing- Miet- und sonst. Refinanzierung 3) | 3.231.510 | 60 | | 3,7% | der lfd. Erträge |

| | | | | | |
|--|-------------------|--------------|--|--------------|-------------------------|
| Refinanzierungsaufwand gesamt | 8.181.814 | 153 | | 9,3% | der lfd. Erträge |
| Personalkosten | 24.021.103 | 448 | | 27,2% | der lfd. Erträge |
| laufende Transferleistungen *) | 21.118.990 | 394 | | 23,9% | der lfd. Erträge |
| Bezüge der gewählten Organe | 2.466.896 | 46 | | 2,8% | der lfd. Erträge |
| Verwaltungs- und Betriebsaufwand-ohne 2, 3 mit 4 | 19.707.654 | 368 | | 22,3% | der lfd. Erträge |
| Instandhaltungen | 6.516.658 | 122 | | 7,4% | der lfd. Erträge |
| laufende Ausgaben | 82.013.115 | 1.531 | | 92,8% | der lfd. Erträge |

| | | | | | |
|---------------------------------------|-----------|-----|--|-------|------------------|
| *) davon Landesumlage | 3.410.173 | 64 | | 3,9% | der lfd. Erträge |
| *) davon Sozialleistungen an das Land | 9.472.295 | 177 | | 10,7% | der lfd. Erträge |

| | | | | |
|--|-------------------|---|--|--|
| Kassenbestand per 31.12.2015 | 17.999.270 | 336 | | |
| offene Forderungen | 2.430.143 | (schließliche Reste des OH, des AOH und der DL) | | |
| offene Verbindlichkeiten (inkl. Rücklagen) | 7.705.708 | | | |

Rundungsdifferenzen sind möglich

Rang # = Platzierung nach Pro-Kopf-Werten innerhalb der bgld. Gemeinden

Gemeinde: Bad Tatzmannsdorf

Gemeindestatus: Gemeinde

PLZ: 7431 GKZ: 10901 Einwohner laut Registerzählung 2013: 1.409

politischer Bezirk: Oberwart

| | EURO | | EURO |
|---|------------------|---|------------------|
| Gesamteinnahmen 1) | 5.754.254 | Gesamtausgaben 1) | 5.006.869 |
| 1) ohne Zuführungen und Investitions- und Tilgungszuschüsse | | 1) ohne Zuführungen und Investitions- und Tilgungszuschüsse | |
| Davon Erträge: | | Davon Aufwendungen: | |
| Steuern und Abgaben | 1.920.237 | Personalkosten | 791.945 |
| Abgabenertragsanteile | 1.288.267 | Bezüge der gewählten Organe | 65.813 |
| Gebühren | 814.598 | Verwaltungs- und Betriebsaufwand-ohne 2 | 1.075.955 |
| Transferzahlungen | -24.649 | Zinsen für Finanzschulden | 11.427 |
| Bedarfs- und Finanzzuweisungen lfd. | 401.096 | Transferzahlungen | 1.584.874 |
| Sonstige laufende Erträge | 160.064 | Sonstige laufende Aufwendungen 4) | 0 |
| Laufende Erträge | 4.559.615 | Laufende Aufwendungen | 3.530.014 |
| Einmalige Erträge | 35.927 | Instandhaltungen 2) | 95.984 |
| Kapitaltransfer | 115.213 | Kapitaltransfer und sonstige einmalige | 30.429 |
| Gesamterträge | 4.710.754 | Gesamtaufwendungen | 3.656.427 |
| Davon Transaktionen: | | Davon Transaktionen: | |
| Veräußerungen von Vermögen | 0 | Erwerb von Vermögen | 1.155.244 |
| Darlehensaufnahmen | 0 | Rückzahlung von Finanzschulden | 194.782 |
| Rücklagenentnahmen | 0 | Rücklagenzuführungen | 417 |
| Vorjahresüberschuss | 1.043.499 | Vorjahresabgang | 0 |
| Vermögens- und Finanztransaktionen | 1.043.499 | Vermögens- und Finanztransaktionen | 1.350.442 |

| | EURO | Pro-Kopf | Rang # | |
|--|----------------|------------|-----------|------------------------|
| Gebarungsergebnis | 747.385 | 530 | 36 | |
| Jahresergebnis | -296.114 | -210 | 164 | |
| Finanzierungssaldo (Maastricht-Ergebnis) | 267.622 | 190 | 19 | 0 |
| Finanzspitze (= lfd. Erträge – lfd. Ausgaben) | 774.762 | 550 | 4 | 17,0% der lfd. Erträge |

| | EURO | Pro-Kopf | Rang # |
|---|----------------|------------|------------|
| Schulden gesamt | 873.760 | 620 | 57 |
| Schulden für den öffentlichen Haushalt | 507.370 | 360 | 117 |
| Schulden für marktbestimmte Betriebe | 366.390 | 260 | 50 |

Haftungen: 845.495

| | EURO | Pro-Kopf | Rang # | | |
|---|---------------|-----------|------------|-------------|-------------------------|
| Schuldendienst gesamt | 206.208 | 146 | 124 | 4,5% | der lfd. Erträge |
| SD für den öffentlichen Haushalt | 95.415 | 68 | 146 | 2,1% | der lfd. Erträge |
| SD für marktbestimmte Betriebe | 110.793 | 79 | 107 | 2,4% | der lfd. Erträge |
| Leasing- Miet- und sonst. Refinanzierung 3) | 65.964 | 47 | 101 | 1,4% | der lfd. Erträge |

| | EURO | Pro-Kopf | Rang # | | |
|--|------------------|--------------|------------|--------------|------------------|
| Refinanzierungsaufwand gesamt | 272.172 | 193 | 116 | 6,0% | der lfd. Erträge |
| Personalkosten | 791.945 | 562 | 147 | 17,4% | der lfd. Erträge |
| laufende Transferleistungen *) | 1.584.874 | 1.125 | 171 | 34,8% | der lfd. Erträge |
| Bezüge der gewählten Organe | 65.813 | 47 | 56 | 1,4% | der lfd. Erträge |
| Verwaltungs- und Betriebsaufwand-ohne 2, 3 mit 4 | 1.009.991 | 717 | 169 | 22,2% | der lfd. Erträge |
| Instandhaltungen | 95.984 | 68 | 67 | 2,1% | der lfd. Erträge |
| laufende Ausgaben | 3.820.779 | 2.712 | 170 | 83,8% | der lfd. Erträge |

| | | | | | |
|---------------------------------------|---------|-----|--|------|------------------|
| *) davon Landesumlage | 246.426 | 175 | | 5,4% | der lfd. Erträge |
| *) davon Sozialleistungen an das Land | 383.184 | 272 | | 8,4% | der lfd. Erträge |

| | | | | |
|--|------------------|---|----|--|
| Kassenbestand per 31.12.2015 | 1.262.468 | 896 | 18 | |
| offene Forderungen | 178.919 | (schließliche Reste des OH, des AOH und der DL) | | |
| offene Verbindlichkeiten (inkl. Rücklagen) | 694.003 | | | |

Rundungsdifferenzen sind möglich

Rang # = Platzierung nach Pro-Kopf-Werten innerhalb der bgld. Gemeinden

Gemeinde: Badersdorf

Gemeindestatus: Gemeinde

PLZ: 7512 GKZ: 10931 Einwohner laut Registerzählung 2013: 290

politischer Bezirk: Oberwart

| | EURO | | EURO |
|--|----------------|--|----------------|
| Gesamteinnahmen ¹⁾ | 936.821 | Gesamtausgaben ¹⁾ | 583.473 |
| ¹⁾ ohne Zuführungen und Investitions- und Tilgungszuschüsse | | ¹⁾ ohne Zuführungen und Investitions- und Tilgungszuschüsse | |
| Davon Erträge: | | Davon Aufwendungen: | |
| Steuern und Abgaben | 97.454 | Personalkosten | 82.105 |
| Abgabenertragsanteile | 213.831 | Bezüge der gewählten Organe | 43.354 |
| Gebühren | 34.551 | Verwaltungs- und Betriebsaufwand-ohne 2 | 159.300 |
| Transferzahlungen | 37.991 | Zinsen für Finanzschulden | 2.124 |
| Bedarfs- und Finanzzuweisungen lfd. | 127.567 | Transferzahlungen | 96.793 |
| Sonstige laufende Erträge | 84.872 | Sonstige laufende Aufwendungen 4) | 0 |
| Laufende Erträge | 596.266 | Laufende Aufwendungen | 383.675 |
| Einmalige Erträge | 1.387 | Instandhaltungen 2) | 15.888 |
| Kapitaltransfer | 18.410 | Kapitaltransfer und sonstige einmalige | 31.438 |
| Gesamterträge | 616.063 | Gesamtaufwendungen | 431.002 |
| Davon Transaktionen: | | Davon Transaktionen: | |
| Veräußerungen von Vermögen | 1.255 | Erwerb von Vermögen | 128.303 |
| Darlehensaufnahmen | 0 | Rückzahlung von Finanzschulden | 24.168 |
| Rücklagenentnahmen | 0 | Rücklagenzuführungen | 0 |
| Vorjahresüberschuss | 319.503 | Vorjahresabgang | 0 |
| Vermögens- und Finanztransaktionen | 320.758 | Vermögens- und Finanztransaktionen | 152.471 |

| | EURO | Pro-Kopf | Rang # | |
|--|----------------|------------|-----------|------------------------|
| Gebarungsergebnis | 353.348 | 1.218 | 8 | |
| Jahresergebnis | 33.846 | 117 | 30 | |
| Finanzierungssaldo (Maastricht-Ergebnis) | 50.350 | 174 | 26 | 0 |
| Finanzspitze (= lfd. Erträge – lfd. Ausgaben) | 173.921 | 600 | 3 | 29,2% der lfd. Erträge |

| | | | |
|---|----------|----------|----------|
| Schulden gesamt | 176.655 | 609 | 54 |
| Schulden für den öffentlichen Haushalt | 0 | 0 | 1 |
| Schulden für marktbestimmte Betriebe | 176.655 | 609 | 100 |

Haftungen: 13.308

| | | | | | |
|---|----------|----------|----------|-------------|-------------------------|
| Schuldendienst gesamt | 26.292 | 91 | 85 | 4,4% | der lfd. Erträge |
| SD für den öffentlichen Haushalt | 0 | 0 | 1 | 0,0% | der lfd. Erträge |
| SD für marktbestimmte Betriebe | 26.292 | 91 | 117 | 4,4% | der lfd. Erträge |
| Leasing- Miet- und sonst. Refinanzierung 3) | 5.200 | 18 | 52 | 0,9% | der lfd. Erträge |

| | | | | | |
|--|----------------|--------------|-----------|--------------|------------------|
| Refinanzierungsaufwand gesamt | 31.492 | 109 | 58 | 5,3% | der lfd. Erträge |
| Personalkosten | 82.105 | 283 | 16 | 13,8% | der lfd. Erträge |
| laufende Transferleistungen *) | 96.793 | 334 | 121 | 16,2% | der lfd. Erträge |
| Bezüge der gewählten Organe | 43.354 | 149 | 166 | 7,3% | der lfd. Erträge |
| Verwaltungs- und Betriebsaufwand-ohne 2, 3 mit 4 | 154.100 | 531 | 158 | 25,8% | der lfd. Erträge |
| Instandhaltungen | 15.888 | 55 | 54 | 2,7% | der lfd. Erträge |
| laufende Ausgaben | 423.732 | 1.461 | 93 | 71,1% | der lfd. Erträge |

| | | | | | |
|---------------------------------------|--------|-----|--|------|------------------|
| *) davon Landesumlage | 8.308 | 29 | | 1,4% | der lfd. Erträge |
| *) davon Sozialleistungen an das Land | 43.086 | 149 | | 7,2% | der lfd. Erträge |

| | | | |
|--|----------------|---|---|
| Kassenbestand per 31.12.2015 | 366.597 | 1.264 | 8 |
| offene Forderungen | -12.958 | (schließliche Reste des OH, des AOH und der DL) | |
| offene Verbindlichkeiten (inkl. Rücklagen) | 291 | | |

Rundungsdifferenzen sind möglich

Rang # = Platzierung nach Pro-Kopf-Werten innerhalb der bgld. Gemeinden

Gemeinde: Bernstein

Gemeindestatus: Marktgemeinde

PLZ: 7434 GKZ: 10902 Einwohner laut Registerzählung 2013: 2.207

politischer Bezirk: Oberwart

| | EURO | | EURO |
|--|------------------|--|------------------|
| Gesamteinnahmen ¹⁾ | 4.939.757 | Gesamtausgaben ¹⁾ | 4.585.640 |
| ¹⁾ ohne Zuführungen und Investitions- und Tilgungszuschüsse | | ¹⁾ ohne Zuführungen und Investitions- und Tilgungszuschüsse | |
| Davon Erträge: | | Davon Aufwendungen: | |
| Steuern und Abgaben | 364.882 | Personalkosten | 793.542 |
| Abgabenertragsanteile | 1.649.081 | Bezüge der gewählten Organe | 102.314 |
| Gebühren | 485.626 | Verwaltungs- und Betriebsaufwand-ohne 2 | 887.153 |
| Transferzahlungen | -1.139.161 | Zinsen für Finanzschulden | 22.386 |
| Bedarfs- und Finanzzuweisungen lfd. | 1.447.782 | Transferzahlungen | 578.008 |
| Sonstige laufende Erträge | 297.519 | Sonstige laufende Aufwendungen 4) | 0 |
| Laufende Erträge | 3.105.728 | Laufende Aufwendungen | 2.383.403 |
| Einmalige Erträge | 5.008 | Instandhaltungen 2) | 1.216.364 |
| Kapitaltransfer | 1.250.153 | Kapitaltransfer und sonstige einmalige | 8.706 |
| Gesamterträge | 4.360.889 | Gesamtaufwendungen | 3.608.473 |
| Davon Transaktionen: | | Davon Transaktionen: | |
| Veräußerungen von Vermögen | 41.175 | Erwerb von Vermögen | 810.123 |
| Darlehensaufnahmen | 215.000 | Rückzahlung von Finanzschulden | 165.963 |
| Rücklagenentnahmen | 50.000 | Rücklagenzuführungen | 1.081 |
| Vorjahresüberschuss | 272.693 | Vorjahresabgang | 0 |
| Vermögens- und Finanztransaktionen | 578.868 | Vermögens- und Finanztransaktionen | 977.167 |

| | EURO | Pro-Kopf | Rang # | |
|--|-----------------|-------------|------------|--------------------|
| Gebarungsergebnis | 354.118 | 160 | 101 | |
| Jahresergebnis | 81.425 | 37 | 71 | |
| Finanzierungssaldo (Maastricht-Ergebnis) | 57.297 | 26 | 93 | 0 |
| Finanzspitze (= lfd. Erträge – lfd. Ausgaben) | -654.993 | -297 | 171 | - der lfd. Erträge |

| | | | |
|---|-----------|----------|----------|
| Schulden gesamt | 1.245.288 | 564 | 49 |
| Schulden für den öffentlichen Haushalt | 0 | 0 | 1 |
| Schulden für marktbestimmte Betriebe | 1.245.288 | 564 | 90 |

Haftungen: 768.369

| | | | | | |
|---|------------|----------|-----------|-------------|-------------------------|
| Schuldendienst gesamt | 188.348 | 85 | 79 | 6,1% | der lfd. Erträge |
| SD für den öffentlichen Haushalt | 885 | 0 | 49 | 0,0% | der lfd. Erträge |
| SD für marktbestimmte Betriebe | 187.463 | 85 | 113 | 6,0% | der lfd. Erträge |
| Leasing- Miet- und sonst. Refinanzierung 3) | 20.930 | 9 | 39 | 0,7% | der lfd. Erträge |

| | | | | | |
|--|------------------|--------------|------------|--------------|------------------|
| Refinanzierungsaufwand gesamt | 209.278 | 95 | 43 | 6,7% | der lfd. Erträge |
| Personalkosten | 793.542 | 360 | 33 | 25,6% | der lfd. Erträge |
| laufende Transferleistungen *) | 578.008 | 262 | 59 | 18,6% | der lfd. Erträge |
| Bezüge der gewählten Organe | 102.314 | 46 | 55 | 3,3% | der lfd. Erträge |
| Verwaltungs- und Betriebsaufwand-ohne 2, 3 mit 4 | 866.224 | 392 | 102 | 27,9% | der lfd. Erträge |
| Instandhaltungen | 1.216.364 | 551 | 170 | 39,2% | der lfd. Erträge |
| laufende Ausgaben | 3.765.730 | 1.706 | 139 | 121,3 | der lfd. Erträge |

| | | | | | |
|---------------------------------------|---------|-----|--|-------|------------------|
| *) davon Landesumlage | 71.805 | 33 | | 2,3% | der lfd. Erträge |
| *) davon Sozialleistungen an das Land | 338.700 | 153 | | 10,9% | der lfd. Erträge |

| | | | |
|--|----------------|---|----|
| Kassenbestand per 31.12.2015 | 741.842 | 336 | 88 |
| offene Forderungen | 133.871 | (schließliche Reste des OH, des AOH und der DL) | |
| offene Verbindlichkeiten (inkl. Rücklagen) | 521.595 | | |

Rundungsdifferenzen sind möglich

Rang # = Platzierung nach Pro-Kopf-Werten innerhalb der bgld. Gemeinden

Gemeinde: Deutsch Schützen - Eisenberg

Gemeindestatus: Gemeinde

PLZ: 7474 GKZ: 10903 Einwohner laut Registerzählung 2013: 1.125

politischer Bezirk: Oberwart

| | EURO | | EURO |
|--|------------------|--|------------------|
| Gesamteinnahmen ¹⁾ | 2.136.315 | Gesamtausgaben ¹⁾ | 1.968.684 |
| ¹⁾ ohne Zuführungen und Investitions- und Tilgungszuschüsse | | ¹⁾ ohne Zuführungen und Investitions- und Tilgungszuschüsse | |
| Davon Erträge: | | Davon Aufwendungen: | |
| Steuern und Abgaben | 131.143 | Personalkosten | 454.552 |
| Abgabenertragsanteile | 834.871 | Bezüge der gewählten Organe | 68.594 |
| Gebühren | 189.145 | Verwaltungs- und Betriebsaufwand-ohne 2 | 333.580 |
| Transferzahlungen | 55.754 | Zinsen für Finanzschulden | 17.671 |
| Bedarfs- und Finanzzuweisungen lfd. | 350.255 | Transferzahlungen | 266.077 |
| Sonstige laufende Erträge | 105.500 | Sonstige laufende Aufwendungen 4) | 0 |
| Laufende Erträge | 1.666.668 | Laufende Aufwendungen | 1.140.474 |
| Einmalige Erträge | 87.691 | Instandhaltungen 2) | 135.956 |
| Kapitaltransfer | 107.934 | Kapitaltransfer und sonstige einmalige | 142.588 |
| Gesamterträge | 1.862.293 | Gesamtaufwendungen | 1.419.018 |
| Davon Transaktionen: | | Davon Transaktionen: | |
| Veräußerungen von Vermögen | 186 | Erwerb von Vermögen | 329.924 |
| Darlehensaufnahmen | 0 | Rückzahlung von Finanzschulden | 69.181 |
| Rücklagenentnahmen | 0 | Rücklagenzuführungen | 35 |
| Vorjahresüberschuss | 273.836 | Vorjahresabgang | 150.527 |
| Vermögens- und Finanztransaktionen | 274.022 | Vermögens- und Finanztransaktionen | 549.667 |

| | EURO | Pro-Kopf | Rang # | |
|--|----------------|------------|-----------|------------------------|
| Gebarungsergebnis | 167.631 | 149 | 108 | |
| Jahresergebnis | 44.321 | 39 | 68 | |
| Finanzierungssaldo (Maastricht-Ergebnis) | 44.356 | 39 | 79 | 0 |
| Finanzspitze (= lfd. Erträge – lfd. Ausgaben) | 408.748 | 363 | 13 | 24,5% der lfd. Erträge |

| | EURO | Pro-Kopf | Rang # |
|---|-----------|----------|----------|
| Schulden gesamt | 1.246.642 | 1.108 | 106 |
| Schulden für den öffentlichen Haushalt | 0 | 0 | 1 |
| Schulden für marktbestimmte Betriebe | 1.246.642 | 1.108 | 130 |

Haftungen: 297.042

| | EURO | Pro-Kopf | Rang # | |
|---|----------|----------|----------|------------------------------|
| Schuldendienst gesamt | 86.852 | 77 | 71 | 5,2% der lfd. Erträge |
| SD für den öffentlichen Haushalt | 0 | 0 | 1 | 0,0% der lfd. Erträge |
| SD für marktbestimmte Betriebe | 86.852 | 77 | 106 | 5,2% der lfd. Erträge |
| Leasing- Miet- und sonst. Refinanzierung 3) | 34.175 | 30 | 70 | 2,1% der lfd. Erträge |

| | EURO | Pro-Kopf | Rang # | |
|--|------------------|--------------|-----------|-------------------------------|
| Refinanzierungsaufwand gesamt | 121.027 | 108 | 56 | 7,3% der lfd. Erträge |
| Personalkosten | 454.552 | 404 | 60 | 27,3% der lfd. Erträge |
| laufende Transferleistungen *) | 266.077 | 237 | 26 | 16,0% der lfd. Erträge |
| Bezüge der gewählten Organe | 68.594 | 61 | 107 | 4,1% der lfd. Erträge |
| Verwaltungs- und Betriebsaufwand-ohne 2, 3 mit 4 | 299.406 | 266 | 16 | 18,0% der lfd. Erträge |
| Instandhaltungen | 135.956 | 121 | 120 | 8,2% der lfd. Erträge |
| laufende Ausgaben | 1.345.611 | 1.196 | 26 | 80,7% der lfd. Erträge |

| | | | | | |
|---------------------------------------|---------|-----|--|------|------------------|
| *) davon Landesumlage | 30.280 | 27 | | 1,8% | der lfd. Erträge |
| *) davon Sozialleistungen an das Land | 158.399 | 141 | | 9,5% | der lfd. Erträge |

| | | | | |
|--|----------------|---|-----|--|
| Kassenbestand per 31.12.2015 | 229.479 | 204 | 111 | |
| offene Forderungen | 54.269 | (schließliche Reste des OH, des AOH und der DL) | | |
| offene Verbindlichkeiten (inkl. Rücklagen) | 116.117 | | | |

Rundungsdifferenzen sind möglich

Rang # = Platzierung nach Pro-Kopf-Werten innerhalb der bgld. Gemeinden

Gemeinde: Grafenschachen

Gemeindestatus: Gemeinde

PLZ: 7423 GKZ: 10904 Einwohner laut Registerzählung 2013: 1.283

politischer Bezirk: Oberwart

| | EURO | | EURO |
|--|------------------|--|------------------|
| Gesamteinnahmen ¹⁾ | 2.165.828 | Gesamtausgaben ¹⁾ | 2.091.242 |
| ¹⁾ ohne Zuführungen und Investitions- und Tilgungszuschüsse | | ¹⁾ ohne Zuführungen und Investitions- und Tilgungszuschüsse | |
| Davon Erträge: | | Davon Aufwendungen: | |
| Steuern und Abgaben | 398.512 | Personalkosten | 565.229 |
| Abgabenertragsanteile | 933.652 | Bezüge der gewählten Organe | 69.238 |
| Gebühren | 182.494 | Verwaltungs- und Betriebsaufwand-ohne 2 | 567.808 |
| Transferzahlungen | -54.392 | Zinsen für Finanzschulden | 7.566 |
| Bedarfs- und Finanzzuweisungen lfd. | 310.021 | Transferzahlungen | 375.046 |
| Sonstige laufende Erträge | 123.983 | Sonstige laufende Aufwendungen 4) | 0 |
| Laufende Erträge | 1.894.271 | Laufende Aufwendungen | 1.584.886 |
| Einmalige Erträge | 3.139 | Instandhaltungen 2) | 155.774 |
| Kapitaltransfer | 149.847 | Kapitaltransfer und sonstige einmalige | 13.357 |
| Gesamterträge | 2.047.257 | Gesamtaufwendungen | 1.754.017 |
| Davon Transaktionen: | | Davon Transaktionen: | |
| Veräußerungen von Vermögen | 51.841 | Erwerb von Vermögen | 283.060 |
| Darlehensaufnahmen | 0 | Rückzahlung von Finanzschulden | 49.129 |
| Rücklagenentnahmen | 18.000 | Rücklagenzuführungen | 5.035 |
| Vorjahresüberschuss | 48.730 | Vorjahresabgang | 0 |
| Vermögens- und Finanztransaktionen | 118.571 | Vermögens- und Finanztransaktionen | 337.224 |

| | EURO | Pro-Kopf | Rang # | |
|--|----------------|-----------|------------|-----------------------|
| Gebarungsergebnis | 74.586 | 58 | 140 | |
| Jahresergebnis | 25.857 | 20 | 80 | |
| Finanzierungssaldo (Maastricht-Ergebnis) | 57.185 | 45 | 77 | 0 |
| Finanzspitze (= lfd. Erträge – lfd. Ausgaben) | 107.621 | 84 | 134 | 5,7% der lfd. Erträge |

| | EURO | Pro-Kopf | Rang # |
|---|----------|----------|----------|
| Schulden gesamt | 451.123 | 352 | 32 |
| Schulden für den öffentlichen Haushalt | 0 | 0 | 1 |
| Schulden für marktbestimmte Betriebe | 451.123 | 352 | 60 |

Haftungen: 70.003

| | EURO | Pro-Kopf | Rang # | | |
|---|----------|----------|----------|-------------|-------------------------|
| Schuldendienst gesamt | 56.694 | 44 | 33 | 3,0% | der lfd. Erträge |
| SD für den öffentlichen Haushalt | 0 | 0 | 1 | 0,0% | der lfd. Erträge |
| SD für marktbestimmte Betriebe | 56.694 | 44 | 75 | 3,0% | der lfd. Erträge |
| Leasing- Miet- und sonst. Refinanzierung 3) | 87.936 | 69 | 120 | 4,6% | der lfd. Erträge |

| | EURO | Pro-Kopf | Rang # | | |
|--|------------------|--------------|-----------|--------------|------------------|
| Refinanzierungsaufwand gesamt | 144.630 | 113 | 61 | 7,6% | der lfd. Erträge |
| Personalkosten | 565.229 | 441 | 81 | 29,8% | der lfd. Erträge |
| laufende Transferleistungen *) | 375.046 | 292 | 90 | 19,8% | der lfd. Erträge |
| Bezüge der gewählten Organe | 69.238 | 54 | 83 | 3,7% | der lfd. Erträge |
| Verwaltungs- und Betriebsaufwand-ohne 2, 3 mit 4 | 479.872 | 374 | 92 | 25,3% | der lfd. Erträge |
| Instandhaltungen | 155.774 | 121 | 122 | 8,2% | der lfd. Erträge |
| laufende Ausgaben | 1.789.789 | 1.395 | 76 | 94,5% | der lfd. Erträge |

| | | | | | |
|---------------------------------------|---------|-----|--|-------|------------------|
| *) davon Landesumlage | 82.633 | 64 | | 4,4% | der lfd. Erträge |
| *) davon Sozialleistungen an das Land | 228.080 | 178 | | 12,0% | der lfd. Erträge |

| | | | | | |
|--|----------------|---|-----|--|--|
| Kassenbestand per 31.12.2015 | 130.695 | 102 | 136 | | |
| offene Forderungen | 25.755 | (schließliche Reste des OH, des AOH und der DL) | | | |
| offene Verbindlichkeiten (inkl. Rücklagen) | 81.863 | | | | |

Rundungsdifferenzen sind möglich

Rang # = Platzierung nach Pro-Kopf-Werten innerhalb der bgld. Gemeinden

Gemeinde: Großpetersdorf

Gemeindestatus: Marktgemeinde

PLZ: 7503 GKZ: 10905 Einwohner laut Registerzählung 2013: 3.527

politischer Bezirk: Oberwart

| | EURO | | EURO |
|--|------------------|--|------------------|
| Gesamteinnahmen ¹⁾ | 7.491.509 | Gesamtausgaben ¹⁾ | 7.069.014 |
| ¹⁾ ohne Zuführungen und Investitions- und Tilgungszuschüsse | | ¹⁾ ohne Zuführungen und Investitions- und Tilgungszuschüsse | |
| Davon Erträge: | | Davon Aufwendungen: | |
| Steuern und Abgaben | 1.345.507 | Personalkosten | 1.863.075 |
| Abgabenertragsanteile | 2.516.843 | Bezüge der gewählten Organe | 134.639 |
| Gebühren | 928.086 | Verwaltungs- und Betriebsaufwand-ohne 2 | 1.929.421 |
| Transferzahlungen | 227.999 | Zinsen für Finanzschulden | 48.719 |
| Bedarfs- und Finanzzuweisungen lfd. | 408.328 | Transferzahlungen | 1.207.425 |
| Sonstige laufende Erträge | 604.912 | Sonstige laufende Aufwendungen 4) | 0 |
| Laufende Erträge | 6.031.676 | Laufende Aufwendungen | 5.183.280 |
| Einmalige Erträge | 39.694 | Instandhaltungen 2) | 293.763 |
| Kapitaltransfer | 20.574 | Kapitaltransfer und sonstige einmalige | 388.111 |
| Gesamterträge | 6.091.944 | Gesamtaufwendungen | 5.865.154 |
| Davon Transaktionen: | | Davon Transaktionen: | |
| Veräußerungen von Vermögen | 76.600 | Erwerb von Vermögen | 782.795 |
| Darlehensaufnahmen | 72.269 | Rückzahlung von Finanzschulden | 415.802 |
| Rücklagenentnahmen | 322.500 | Rücklagenzuführungen | 5.264 |
| Vorjahresüberschuss | 928.196 | Vorjahresabgang | 0 |
| Vermögens- und Finanztransaktionen | 1.399.565 | Vermögens- und Finanztransaktionen | 1.203.861 |

| | EURO | Pro-Kopf | Rang # | |
|--|-----------------|------------|------------|-----------------------|
| Gebarungsergebnis | 422.494 | 120 | 122 | |
| Jahresergebnis | -505.701 | -143 | 155 | |
| Finanzierungssaldo (Maastricht-Ergebnis) | -177.886 | -50 | 126 | 0 |
| Finanzspitze (= lfd. Erträge – lfd. Ausgaben) | 176.525 | 50 | 149 | 2,9% der lfd. Erträge |

| | EURO | Pro-Kopf | Rang # |
|---|----------------|------------|-----------|
| Schulden gesamt | 4.512.688 | 1.279 | 124 |
| Schulden für den öffentlichen Haushalt | 721.778 | 205 | 94 |
| Schulden für marktbestimmte Betriebe | 3.790.910 | 1.075 | 127 |

Haftungen: 3.505.712

| | EURO | Pro-Kopf | Rang # | |
|---|---------------|-----------|-----------|------------------------------|
| Schuldendienst gesamt | 464.521 | 132 | 119 | 7,7% der lfd. Erträge |
| SD für den öffentlichen Haushalt | 67.591 | 19 | 82 | 1,1% der lfd. Erträge |
| SD für marktbestimmte Betriebe | 396.930 | 113 | 134 | 6,6% der lfd. Erträge |
| Leasing- Miet- und sonst. Refinanzierung 3) | 631.354 | 179 | 166 | 10,5% der lfd. Erträge |

| | EURO | Pro-Kopf | Rang # | |
|--|------------------|--------------|------------|-------------------------------|
| Refinanzierungsaufwand gesamt | 1.095.875 | 311 | 157 | 18,2% der lfd. Erträge |
| Personalkosten | 1.863.075 | 528 | 133 | 30,9% der lfd. Erträge |
| laufende Transferleistungen *) | 1.207.425 | 342 | 128 | 20,0% der lfd. Erträge |
| Bezüge der gewählten Organe | 134.639 | 38 | 21 | 2,2% der lfd. Erträge |
| Verwaltungs- und Betriebsaufwand-ohne 2, 3 mit 4 | 1.298.068 | 368 | 86 | 21,5% der lfd. Erträge |
| Instandhaltungen | 293.763 | 83 | 79 | 4,9% der lfd. Erträge |
| laufende Ausgaben | 5.892.845 | 1.671 | 130 | 97,7% der lfd. Erträge |

| | | | | |
|---------------------------------------|---------|-----|--|------------------------|
| *) davon Landesumlage | 294.163 | 83 | | 4,9% der lfd. Erträge |
| *) davon Sozialleistungen an das Land | 662.482 | 188 | | 11,0% der lfd. Erträge |

| | | | |
|--|----------------|---|-----|
| Kassenbestand per 31.12.2015 | 588.715 | 167 | 122 |
| offene Forderungen | 658.779 | (schließliche Reste des OH, des AOH und der DL) | |
| offene Verbindlichkeiten (inkl. Rücklagen) | 824.999 | | |

Rundungsdifferenzen sind möglich

Rang # = Platzierung nach Pro-Kopf-Werten innerhalb der bgld. Gemeinden

Gemeinde: Hannersdorf

Gemeindestatus: Gemeinde

PLZ: 7473 GKZ: 10906 Einwohner laut Registerzählung 2013: 778

politischer Bezirk: Oberwart

| | EURO | | EURO |
|--|------------------|--|------------------|
| Gesamteinnahmen ¹⁾ | 1.640.798 | Gesamtausgaben ¹⁾ | 1.383.136 |
| ¹⁾ ohne Zuführungen und Investitions- und Tilgungszuschüsse | | ¹⁾ ohne Zuführungen und Investitions- und Tilgungszuschüsse | |
| Davon Erträge: | | Davon Aufwendungen: | |
| Steuern und Abgaben | 190.554 | Personalkosten | 379.984 |
| Abgabenertragsanteile | 570.778 | Bezüge der gewählten Organe | 65.811 |
| Gebühren | 158.041 | Verwaltungs- und Betriebsaufwand-ohne 2 | 260.615 |
| Transferzahlungen | -2.084 | Zinsen für Finanzschulden | 15.986 |
| Bedarfs- und Finanzzuweisungen lfd. | 247.631 | Transferzahlungen | 235.454 |
| Sonstige laufende Erträge | 166.181 | Sonstige laufende Aufwendungen 4) | 0 |
| Laufende Erträge | 1.331.101 | Laufende Aufwendungen | 957.850 |
| Einmalige Erträge | 7.262 | Instandhaltungen 2) | 83.416 |
| Kapitaltransfer | 38.578 | Kapitaltransfer und sonstige einmalige | 367 |
| Gesamterträge | 1.376.941 | Gesamtaufwendungen | 1.041.633 |
| Davon Transaktionen: | | Davon Transaktionen: | |
| Veräußerungen von Vermögen | 0 | Erwerb von Vermögen | 223.093 |
| Darlehensaufnahmen | 84.000 | Rückzahlung von Finanzschulden | 118.410 |
| Rücklagenentnahmen | 0 | Rücklagenzuführungen | 0 |
| Vorjahresüberschuss | 179.858 | Vorjahresabgang | 0 |
| Vermögens- und Finanztransaktionen | 263.858 | Vermögens- und Finanztransaktionen | 341.503 |

| | EURO | Pro-Kopf | Rang # | |
|--|----------------|------------|-----------|------------------------|
| Gebarungsergebnis | 257.662 | 331 | 68 | |
| Jahresergebnis | 77.805 | 100 | 39 | |
| Finanzierungssaldo (Maastricht-Ergebnis) | 62.657 | 81 | 58 | 0 |
| Finanzspitze (= lfd. Erträge – lfd. Ausgaben) | 178.687 | 230 | 52 | 13,4% der lfd. Erträge |

| | EURO | Pro-Kopf | Rang # |
|---|----------------|------------|-----------|
| Schulden gesamt | 1.258.752 | 1.618 | 138 |
| Schulden für den öffentlichen Haushalt | 154.439 | 199 | 93 |
| Schulden für marktbestimmte Betriebe | 1.104.312 | 1.419 | 146 |

Haftungen: 335.639

| | EURO | Pro-Kopf | Rang # | | |
|---|---------------|-----------|-----------|-------------|-------------------------|
| Schuldendienst gesamt | 134.396 | 173 | 134 | 10,1% | der lfd. Erträge |
| SD für den öffentlichen Haushalt | 22.063 | 28 | 94 | 1,7% | der lfd. Erträge |
| SD für marktbestimmte Betriebe | 112.333 | 144 | 145 | 8,4% | der lfd. Erträge |
| Leasing- Miet- und sonst. Refinanzierung 3) | 2.665 | 3 | 26 | 0,2% | der lfd. Erträge |

| | EURO | Pro-Kopf | Rang # | | |
|--|------------------|--------------|------------|--------------|------------------|
| Refinanzierungsaufwand gesamt | 137.061 | 176 | 105 | 10,3% | der lfd. Erträge |
| Personalkosten | 379.984 | 488 | 112 | 28,5% | der lfd. Erträge |
| laufende Transferleistungen *) | 235.454 | 303 | 103 | 17,7% | der lfd. Erträge |
| Bezüge der gewählten Organe | 65.811 | 85 | 149 | 4,9% | der lfd. Erträge |
| Verwaltungs- und Betriebsaufwand-ohne 2, 3 mit 4 | 257.950 | 332 | 56 | 19,4% | der lfd. Erträge |
| Instandhaltungen | 83.416 | 107 | 103 | 6,3% | der lfd. Erträge |
| laufende Ausgaben | 1.159.675 | 1.491 | 107 | 87,1% | der lfd. Erträge |

| | | | | | |
|---------------------------------------|---------|-----|--|------|------------------|
| *) davon Landesumlage | 24.205 | 31 | | 1,8% | der lfd. Erträge |
| *) davon Sozialleistungen an das Land | 115.127 | 148 | | 8,6% | der lfd. Erträge |

| | EURO | Pro-Kopf | Rang # |
|--|----------------|---|--------|
| Kassenbestand per 31.12.2015 | 225.765 | 290 | 95 |
| offene Forderungen | 36.286 | (schließliche Reste des OH, des AOH und der DL) | |
| offene Verbindlichkeiten (inkl. Rücklagen) | 4.388 | | |

Rundungsdifferenzen sind möglich

Rang # = Platzierung nach Pro-Kopf-Werten innerhalb der bgld. Gemeinden

Gemeinde: Jabing

Gemeindestatus: Gemeinde

PLZ: 7503 GKZ: 10930 Einwohner laut Registerzählung 2013: 752

politischer Bezirk: Oberwart

| | EURO | | EURO |
|--|------------------|--|----------------|
| Gesamteinnahmen ¹⁾ | 1.610.318 | Gesamtausgaben ¹⁾ | 964.385 |
| ¹⁾ ohne Zuführungen und Investitions- und Tilgungszuschüsse | | ¹⁾ ohne Zuführungen und Investitions- und Tilgungszuschüsse | |
| Davon Erträge: | | Davon Aufwendungen: | |
| Steuern und Abgaben | 42.882 | Personalkosten | 337.540 |
| Abgabenertragsanteile | 560.964 | Bezüge der gewählten Organe | 47.264 |
| Gebühren | 90.160 | Verwaltungs- und Betriebsaufwand-ohne 2 | 259.542 |
| Transferzahlungen | 47.335 | Zinsen für Finanzschulden | 3.575 |
| Bedarfs- und Finanzzuweisungen lfd. | 208.659 | Transferzahlungen | 155.257 |
| Sonstige laufende Erträge | 36.016 | Sonstige laufende Aufwendungen 4) | 0 |
| Laufende Erträge | 986.015 | Laufende Aufwendungen | 803.177 |
| Einmalige Erträge | 18.065 | Instandhaltungen 2) | 72.530 |
| Kapitaltransfer | 0 | Kapitaltransfer und sonstige einmalige | 1.115 |
| Gesamterträge | 1.004.081 | Gesamtaufwendungen | 876.822 |
| Davon Transaktionen: | | Davon Transaktionen: | |
| Veräußerungen von Vermögen | 0 | Erwerb von Vermögen | 49.167 |
| Darlehensaufnahmen | 0 | Rückzahlung von Finanzschulden | 38.396 |
| Rücklagenentnahmen | 0 | Rücklagenzuführungen | 0 |
| Vorjahresüberschuss | 606.237 | Vorjahresabgang | 0 |
| Vermögens- und Finanztransaktionen | 606.237 | Vermögens- und Finanztransaktionen | 87.563 |

| | EURO | Pro-Kopf | Rang # | |
|--|---------------|------------|------------|-----------------------|
| Gebarungsergebnis | 645.933 | 859 | 12 | |
| Jahresergebnis | 39.696 | 53 | 58 | |
| Finanzierungssaldo (Maastricht-Ergebnis) | 39.696 | 53 | 70 | 0 |
| Finanzspitze (= lfd. Erträge – lfd. Ausgaben) | 89.978 | 120 | 100 | 9,1% der lfd. Erträge |

| | EURO | Pro-Kopf | Rang # |
|---|----------|----------|----------|
| Schulden gesamt | 305.382 | 406 | 38 |
| Schulden für den öffentlichen Haushalt | 0 | 0 | 1 |
| Schulden für marktbestimmte Betriebe | 305.382 | 406 | 70 |

Haftungen: 659.920

| | EURO | Pro-Kopf | Rang # | | |
|---|----------|----------|----------|-------------|-------------------------|
| Schuldendienst gesamt | 41.970 | 56 | 48 | 4,3% | der lfd. Erträge |
| SD für den öffentlichen Haushalt | 0 | 0 | 1 | 0,0% | der lfd. Erträge |
| SD für marktbestimmte Betriebe | 41.970 | 56 | 87 | 4,3% | der lfd. Erträge |
| Leasing- Miet- und sonst. Refinanzierung 3) | 0 | 0 | 1 | 0,0% | der lfd. Erträge |

| | EURO | Pro-Kopf | Rang # | | |
|--|----------------|--------------|-----------|--------------|------------------|
| Refinanzierungsaufwand gesamt | 41.970 | 56 | 14 | 4,3% | der lfd. Erträge |
| Personalkosten | 337.540 | 449 | 88 | 34,2% | der lfd. Erträge |
| laufende Transferleistungen *) | 155.257 | 206 | 1 | 15,7% | der lfd. Erträge |
| Bezüge der gewählten Organe | 47.264 | 63 | 110 | 4,8% | der lfd. Erträge |
| Verwaltungs- und Betriebsaufwand-ohne 2, 3 mit 4 | 259.542 | 345 | 71 | 26,3% | der lfd. Erträge |
| Instandhaltungen | 72.530 | 96 | 88 | 7,4% | der lfd. Erträge |
| laufende Ausgaben | 914.103 | 1.216 | 31 | 92,7% | der lfd. Erträge |

| | | | | | |
|---------------------------------------|---------|-----|--|-------|------------------|
| *) davon Landesumlage | 13.063 | 17 | | 1,3% | der lfd. Erträge |
| *) davon Sozialleistungen an das Land | 102.158 | 136 | | 10,4% | der lfd. Erträge |

| | EURO | Pro-Kopf | Rang # |
|--|----------------|---|--------|
| Kassenbestand per 31.12.2015 | 673.801 | 896 | 17 |
| offene Forderungen | 26.722 | (schließliche Reste des OH, des AOH und der DL) | |
| offene Verbindlichkeiten (inkl. Rücklagen) | 54.590 | | |

Rundungsdifferenzen sind möglich

Rang # = Platzierung nach Pro-Kopf-Werten innerhalb der bgld. Gemeinden

Gemeinde: Kemeten

Gemeindestatus: Gemeinde

PLZ: 7531 GKZ: 10907 Einwohner laut Registerzählung 2013: 1.484

politischer Bezirk: Oberwart

| | EURO | | EURO |
|--|------------------|--|------------------|
| Gesamteinnahmen ¹⁾ | 2.358.778 | Gesamtausgaben ¹⁾ | 2.294.181 |
| ¹⁾ ohne Zuführungen und Investitions- und Tilgungszuschüsse | | ¹⁾ ohne Zuführungen und Investitions- und Tilgungszuschüsse | |
| Davon Erträge: | | Davon Aufwendungen: | |
| Steuern und Abgaben | 231.964 | Personalkosten | 529.205 |
| Abgabenertragsanteile | 1.080.828 | Bezüge der gewählten Organe | 79.899 |
| Gebühren | 291.467 | Verwaltungs- und Betriebsaufwand-ohne 2 | 517.032 |
| Transferzahlungen | 30.698 | Zinsen für Finanzschulden | 17.135 |
| Bedarfs- und Finanzzuweisungen lfd. | 263.493 | Transferzahlungen | 428.744 |
| Sonstige laufende Erträge | 216.621 | Sonstige laufende Aufwendungen 4) | 0 |
| Laufende Erträge | 2.115.072 | Laufende Aufwendungen | 1.572.015 |
| Einmalige Erträge | 8.196 | Instandhaltungen 2) | 160.684 |
| Kapitaltransfer | 11.680 | Kapitaltransfer und sonstige einmalige | 17.500 |
| Gesamterträge | 2.134.947 | Gesamtaufwendungen | 1.750.199 |
| Davon Transaktionen: | | Davon Transaktionen: | |
| Veräußerungen von Vermögen | 0 | Erwerb von Vermögen | 274.467 |
| Darlehensaufnahmen | 28.317 | Rückzahlung von Finanzschulden | 269.515 |
| Rücklagenentnahmen | 0 | Rücklagenzuführungen | 0 |
| Vorjahresüberschuss | 195.513 | Vorjahresabgang | 0 |
| Vermögens- und Finanztransaktionen | 223.831 | Vermögens- und Finanztransaktionen | 543.982 |

| | EURO | Pro-Kopf | Rang # | |
|--|----------------|------------|------------|-----------------------|
| Gebarungsergebnis | 64.597 | 44 | 148 | |
| Jahresergebnis | -130.917 | -88 | 139 | |
| Finanzierungssaldo (Maastricht-Ergebnis) | 209.142 | 141 | 32 | 0 |
| Finanzspitze (= lfd. Erträge – lfd. Ausgaben) | 121.053 | 82 | 137 | 5,7% der lfd. Erträge |

| | EURO | Pro-Kopf | Rang # |
|---|----------------|------------|-----------|
| Schulden gesamt | 1.495.638 | 1.008 | 98 |
| Schulden für den öffentlichen Haushalt | 225.121 | 152 | 82 |
| Schulden für marktbestimmte Betriebe | 1.270.517 | 856 | 117 |

Haftungen: 116.940

| | EURO | Pro-Kopf | Rang # | | |
|---|---------------|-----------|------------|-------------|-------------------------|
| Schuldendienst gesamt | 286.651 | 193 | 143 | 13,6% | der lfd. Erträge |
| SD für den öffentlichen Haushalt | 97.449 | 66 | 144 | 4,6% | der lfd. Erträge |
| SD für marktbestimmte Betriebe | 189.202 | 127 | 140 | 8,9% | der lfd. Erträge |
| Leasing- Miet- und sonst. Refinanzierung 3) | 13.194 | 9 | 38 | 0,6% | der lfd. Erträge |

| | EURO | Pro-Kopf | Rang # | | |
|--|------------------|--------------|------------|--------------|------------------|
| Refinanzierungsaufwand gesamt | 299.845 | 202 | 121 | 14,2% | der lfd. Erträge |
| Personalkosten | 529.205 | 357 | 32 | 25,0% | der lfd. Erträge |
| laufende Transferleistungen *) | 428.744 | 289 | 86 | 20,3% | der lfd. Erträge |
| Bezüge der gewählten Organe | 79.899 | 54 | 82 | 3,8% | der lfd. Erträge |
| Verwaltungs- und Betriebsaufwand-ohne 2, 3 mit 4 | 503.837 | 340 | 64 | 23,8% | der lfd. Erträge |
| Instandhaltungen | 160.684 | 108 | 104 | 7,6% | der lfd. Erträge |
| laufende Ausgaben | 2.002.215 | 1.349 | 62 | 94,7% | der lfd. Erträge |

| | | | | | |
|---------------------------------------|---------|-----|--|-------|------------------|
| *) davon Landesumlage | 48.937 | 33 | | 2,3% | der lfd. Erträge |
| *) davon Sozialleistungen an das Land | 224.590 | 151 | | 10,6% | der lfd. Erträge |

| | | | | |
|--|---------------|---|-----|--|
| Kassenbestand per 31.12.2015 | 27.044 | 18 | 155 | |
| offene Forderungen | 52.938 | (schließliche Reste des OH, des AOH und der DL) | | |
| offene Verbindlichkeiten (inkl. Rücklagen) | 15.385 | | | |

Rundungsdifferenzen sind möglich

Rang # = Platzierung nach Pro-Kopf-Werten innerhalb der bgld. Gemeinden

Gemeinde: Kohfidisch

Gemeindestatus: Marktgemeinde

PLZ: 7512 GKZ: 10908 Einwohner laut Registerzählung 2013: 1.424

politischer Bezirk: Oberwart

| | EURO | | EURO |
|--|------------------|--|------------------|
| Gesamteinnahmen ¹⁾ | 2.823.023 | Gesamtausgaben ¹⁾ | 2.443.566 |
| ¹⁾ ohne Zuführungen und Investitions- und Tilgungszuschüsse | | ¹⁾ ohne Zuführungen und Investitions- und Tilgungszuschüsse | |
| Davon Erträge: | | Davon Aufwendungen: | |
| Steuern und Abgaben | 183.163 | Personalkosten | 814.368 |
| Abgabenertragsanteile | 1.051.988 | Bezüge der gewählten Organe | 76.200 |
| Gebühren | 387.274 | Verwaltungs- und Betriebsaufwand-ohne 2 | 507.172 |
| Transferzahlungen | 11.586 | Zinsen für Finanzschulden | 30.666 |
| Bedarfs- und Finanzzuweisungen lfd. | 438.538 | Transferzahlungen | 353.793 |
| Sonstige laufende Erträge | 305.556 | Sonstige laufende Aufwendungen 4) | 0 |
| Laufende Erträge | 2.378.106 | Laufende Aufwendungen | 1.782.199 |
| Einmalige Erträge | 14.556 | Instandhaltungen 2) | 301.526 |
| Kapitaltransfer | 59.475 | Kapitaltransfer und sonstige einmalige | 15.080 |
| Gesamterträge | 2.452.138 | Gesamtaufwendungen | 2.098.805 |
| Davon Transaktionen: | | Davon Transaktionen: | |
| Veräußerungen von Vermögen | 20.582 | Erwerb von Vermögen | 126.634 |
| Darlehensaufnahmen | 0 | Rückzahlung von Finanzschulden | 218.127 |
| Rücklagenentnahmen | 31.545 | Rücklagenzuführungen | 0 |
| Vorjahresüberschuss | 318.758 | Vorjahresabgang | 0 |
| Vermögens- und Finanztransaktionen | 370.885 | Vermögens- und Finanztransaktionen | 344.761 |

| | EURO | Pro-Kopf | Rang # | |
|--|----------------|-----------|------------|-----------------------|
| Gebarungsergebnis | 379.457 | 266 | 79 | |
| Jahresergebnis | 60.699 | 43 | 63 | |
| Finanzierungssaldo (Maastricht-Ergebnis) | 115.640 | 81 | 57 | 0 |
| Finanzspitze (= lfd. Erträge – lfd. Ausgaben) | 90.811 | 64 | 145 | 3,8% der lfd. Erträge |

| | EURO | Pro-Kopf | Rang # |
|---|---------------|-----------|-----------|
| Schulden gesamt | 2.330.787 | 1.637 | 139 |
| Schulden für den öffentlichen Haushalt | 72.686 | 51 | 62 |
| Schulden für marktbestimmte Betriebe | 2.258.102 | 1.586 | 152 |

Haftungen: 0

| | EURO | Pro-Kopf | Rang # | | |
|---|---------------|-----------|-----------|-------------|-------------------------|
| Schuldendienst gesamt | 248.792 | 175 | 137 | 10,5% | der lfd. Erträge |
| SD für den öffentlichen Haushalt | 23.118 | 16 | 73 | 1,0% | der lfd. Erträge |
| SD für marktbestimmte Betriebe | 225.674 | 158 | 150 | 9,5% | der lfd. Erträge |
| Leasing- Miet- und sonst. Refinanzierung 3) | 33.573 | 24 | 58 | 1,4% | der lfd. Erträge |

| | EURO | Pro-Kopf | Rang # | | |
|--|------------------|--------------|------------|--------------|------------------|
| Refinanzierungsaufwand gesamt | 282.366 | 198 | 118 | 11,9% | der lfd. Erträge |
| Personalkosten | 814.368 | 572 | 152 | 34,2% | der lfd. Erträge |
| laufende Transferleistungen *) | 353.793 | 248 | 45 | 14,9% | der lfd. Erträge |
| Bezüge der gewählten Organe | 76.200 | 54 | 79 | 3,2% | der lfd. Erträge |
| Verwaltungs- und Betriebsaufwand-ohne 2, 3 mit 4 | 473.599 | 333 | 58 | 19,9% | der lfd. Erträge |
| Instandhaltungen | 301.526 | 212 | 154 | 12,7% | der lfd. Erträge |
| laufende Ausgaben | 2.301.852 | 1.616 | 123 | 96,8% | der lfd. Erträge |

| | | | | | |
|---------------------------------------|---------|-----|--|------|------------------|
| *) davon Landesumlage | 49.790 | 35 | | 2,1% | der lfd. Erträge |
| *) davon Sozialleistungen an das Land | 216.595 | 152 | | 9,1% | der lfd. Erträge |

| | | | | |
|--|----------------|---|-----|--|
| Kassenbestand per 31.12.2015 | 359.022 | 252 | 105 | |
| offene Forderungen | 86.668 | (schließliche Reste des OH, des AOH und der DL) | | |
| offene Verbindlichkeiten (inkl. Rücklagen) | 66.233 | | | |

Rundungsdifferenzen sind möglich

Rang # = Platzierung nach Pro-Kopf-Werten innerhalb der bgld. Gemeinden

Gemeinde: Litzelsdorf

Gemeindestatus: Marktgemeinde

PLZ: 7532 GKZ: 10909 Einwohner laut Registerzählung 2013: 1.126

politischer Bezirk: Oberwart

| | EURO | | EURO |
|--|------------------|--|------------------|
| Gesamteinnahmen ¹⁾ | 1.741.212 | Gesamtausgaben ¹⁾ | 1.785.370 |
| ¹⁾ ohne Zuführungen und Investitions- und Tilgungszuschüsse | | ¹⁾ ohne Zuführungen und Investitions- und Tilgungszuschüsse | |
| Davon Erträge: | | Davon Aufwendungen: | |
| Steuern und Abgaben | 195.103 | Personalkosten | 554.490 |
| Abgabenertragsanteile | 826.052 | Bezüge der gewählten Organe | 65.458 |
| Gebühren | 145.382 | Verwaltungs- und Betriebsaufwand-ohne 2 | 448.109 |
| Transferzahlungen | 54.084 | Zinsen für Finanzschulden | 8.111 |
| Bedarfs- und Finanzzuweisungen lfd. | 279.624 | Transferzahlungen | 309.082 |
| Sonstige laufende Erträge | 176.739 | Sonstige laufende Aufwendungen 4) | 0 |
| Laufende Erträge | 1.676.983 | Laufende Aufwendungen | 1.385.251 |
| Einmalige Erträge | 15.660 | Instandhaltungen 2) | 130.569 |
| Kapitaltransfer | 3.260 | Kapitaltransfer und sonstige einmalige | 20.000 |
| Gesamterträge | 1.695.903 | Gesamtaufwendungen | 1.535.820 |
| Davon Transaktionen: | | Davon Transaktionen: | |
| Veräußerungen von Vermögen | 26.637 | Erwerb von Vermögen | 86.298 |
| Darlehensaufnahmen | 0 | Rückzahlung von Finanzschulden | 80.424 |
| Rücklagenentnahmen | 0 | Rücklagenzuführungen | 0 |
| Vorjahresüberschuss | 18.673 | Vorjahresabgang | 82.828 |
| Vermögens- und Finanztransaktionen | 45.309 | Vermögens- und Finanztransaktionen | 249.550 |

| | EURO | Pro-Kopf | Rang # | |
|--|---------------|-----------|------------|-----------------------|
| Gebarungsergebnis | -44.158 | -39 | 163 | |
| Jahresergebnis | 19.998 | 18 | 83 | |
| Finanzierungssaldo (Maastricht-Ergebnis) | 56.421 | 50 | 75 | 0 |
| Finanzspitze (= lfd. Erträge – lfd. Ausgaben) | 96.399 | 86 | 132 | 5,7% der lfd. Erträge |

| | EURO | | |
|---|----------------|------------|------------|
| Schulden gesamt | 927.780 | 824 | 82 |
| Schulden für den öffentlichen Haushalt | 322.780 | 287 | 107 |
| Schulden für marktbestimmte Betriebe | 605.000 | 537 | 84 |

Haftungen: 1.319.883

| | EURO | | | | |
|---|---------------|-----------|------------|-------------|-------------------------|
| Schuldendienst gesamt | 88.535 | 79 | 72 | 5,3% | der lfd. Erträge |
| SD für den öffentlichen Haushalt | 41.255 | 37 | 116 | 2,5% | der lfd. Erträge |
| SD für marktbestimmte Betriebe | 47.279 | 42 | 71 | 2,8% | der lfd. Erträge |
| Leasing- Miet- und sonst. Refinanzierung 3) | 93.292 | 83 | 128 | 5,6% | der lfd. Erträge |

| | EURO | | | | |
|--|------------------|--------------|------------|--------------|------------------|
| Refinanzierungsaufwand gesamt | 181.827 | 161 | 97 | 10,8% | der lfd. Erträge |
| Personalkosten | 554.490 | 492 | 116 | 33,1% | der lfd. Erträge |
| laufende Transferleistungen *) | 309.082 | 274 | 78 | 18,4% | der lfd. Erträge |
| Bezüge der gewählten Organe | 65.458 | 58 | 99 | 3,9% | der lfd. Erträge |
| Verwaltungs- und Betriebsaufwand-ohne 2, 3 mit 4 | 354.817 | 315 | 46 | 21,2% | der lfd. Erträge |
| Instandhaltungen | 130.569 | 116 | 115 | 7,8% | der lfd. Erträge |
| laufende Ausgaben | 1.596.244 | 1.418 | 84 | 95,2% | der lfd. Erträge |

| | | | | | |
|---------------------------------------|---------|-----|--|-------|------------------|
| *) davon Landesumlage | 44.859 | 40 | | 2,7% | der lfd. Erträge |
| *) davon Sozialleistungen an das Land | 174.668 | 155 | | 10,4% | der lfd. Erträge |

| | | | | |
|--|----------------|---|-----|--|
| Kassenbestand per 31.12.2015 | -93.759 | -83 | 166 | |
| offene Forderungen | 172.154 | (schließliche Reste des OH, des AOH und der DL) | | |
| offene Verbindlichkeiten (inkl. Rücklagen) | 122.553 | | | |

Rundungsdifferenzen sind möglich

Rang # = Platzierung nach Pro-Kopf-Werten innerhalb der bgld. Gemeinden

Gemeinde: Loipersdorf-Kitzladen

Gemeindestatus: Gemeinde

PLZ: 7410 GKZ: 10910 Einwohner laut Registerzählung 2013: 1.275

politischer Bezirk: Oberwart

| | EURO | | EURO |
|--|------------------|--|------------------|
| Gesamteinnahmen ¹⁾ | 2.619.851 | Gesamtausgaben ¹⁾ | 1.787.814 |
| ¹⁾ ohne Zuführungen und Investitions- und Tilgungszuschüsse | | ¹⁾ ohne Zuführungen und Investitions- und Tilgungszuschüsse | |
| Davon Erträge: | | Davon Aufwendungen: | |
| Steuern und Abgaben | 298.567 | Personalkosten | 501.784 |
| Abgabenertragsanteile | 1.002.954 | Bezüge der gewählten Organe | 68.502 |
| Gebühren | 125.690 | Verwaltungs- und Betriebsaufwand-ohne 2 | 475.288 |
| Transferzahlungen | -132.544 | Zinsen für Finanzschulden | 1.648 |
| Bedarfs- und Finanzzuweisungen lfd. | 256.106 | Transferzahlungen | 371.112 |
| Sonstige laufende Erträge | 53.476 | Sonstige laufende Aufwendungen 4) | 0 |
| Laufende Erträge | 1.604.248 | Laufende Aufwendungen | 1.418.335 |
| Einmalige Erträge | 23.368 | Instandhaltungen 2) | 49.704 |
| Kapitaltransfer | 142.402 | Kapitaltransfer und sonstige einmalige | 139.277 |
| Gesamterträge | 1.770.017 | Gesamtaufwendungen | 1.607.316 |
| Davon Transaktionen: | | Davon Transaktionen: | |
| Veräußerungen von Vermögen | 17.000 | Erwerb von Vermögen | 161.446 |
| Darlehensaufnahmen | 0 | Rückzahlung von Finanzschulden | 19.052 |
| Rücklagenentnahmen | 0 | Rücklagenzuführungen | 0 |
| Vorjahresüberschuss | 832.834 | Vorjahresabgang | 0 |
| Vermögens- und Finanztransaktionen | 849.834 | Vermögens- und Finanztransaktionen | 180.498 |

| | EURO | Pro-Kopf | Rang # | |
|--|----------------|------------|------------|-----------------------|
| Gebarungsergebnis | 832.788 | 653 | 23 | |
| Jahresergebnis | -796 | -1 | 91 | |
| Finanzierungssaldo (Maastricht-Ergebnis) | -796 | -1 | 111 | 0 |
| Finanzspitze (= lfd. Erträge – lfd. Ausgaben) | 140.525 | 110 | 108 | 8,8% der lfd. Erträge |

| | | | |
|---|----------|----------|----------|
| Schulden gesamt | 138.858 | 109 | 11 |
| Schulden für den öffentlichen Haushalt | 0 | 0 | 1 |
| Schulden für marktbestimmte Betriebe | 138.858 | 109 | 30 |

Haftungen: 1.473.739

| | | | | | |
|---|----------|----------|----------|-------------|-------------------------|
| Schuldendienst gesamt | 20.700 | 16 | 9 | 1,3% | der lfd. Erträge |
| SD für den öffentlichen Haushalt | 0 | 0 | 1 | 0,0% | der lfd. Erträge |
| SD für marktbestimmte Betriebe | 20.700 | 16 | 26 | 1,3% | der lfd. Erträge |
| Leasing- Miet- und sonst. Refinanzierung 3) | 113.617 | 89 | 131 | 7,1% | der lfd. Erträge |

| | | | | | |
|--|------------------|--------------|-----------|--------------|------------------|
| Refinanzierungsaufwand gesamt | 134.317 | 105 | 55 | 8,4% | der lfd. Erträge |
| Personalkosten | 501.784 | 394 | 54 | 31,3% | der lfd. Erträge |
| laufende Transferleistungen *) | 371.112 | 291 | 89 | 23,1% | der lfd. Erträge |
| Bezüge der gewählten Organe | 68.502 | 54 | 80 | 4,3% | der lfd. Erträge |
| Verwaltungs- und Betriebsaufwand-ohne 2, 3 mit 4 | 361.671 | 284 | 27 | 22,5% | der lfd. Erträge |
| Instandhaltungen | 49.704 | 39 | 27 | 3,1% | der lfd. Erträge |
| laufende Ausgaben | 1.487.091 | 1.166 | 17 | 92,7% | der lfd. Erträge |

| | | | | | |
|---------------------------------------|---------|-----|--|-------|------------------|
| *) davon Landesumlage | 71.991 | 56 | | 4,5% | der lfd. Erträge |
| *) davon Sozialleistungen an das Land | 227.683 | 179 | | 14,2% | der lfd. Erträge |

| | | | | |
|--|----------------|---|----|--|
| Kassenbestand per 31.12.2015 | 801.623 | 629 | 37 | |
| offene Forderungen | 84.646 | (schließliche Reste des OH, des AOH und der DL) | | |
| offene Verbindlichkeiten (inkl. Rücklagen) | 53.481 | | | |

Rundungsdifferenzen sind möglich

Rang # = Platzierung nach Pro-Kopf-Werten innerhalb der bgld. Gemeinden

Gemeinde: Mariasdorf

Gemeindestatus: Marktgemeinde

PLZ: 7433 GKZ: 10911 Einwohner laut Registerzählung 2013: 1.182

politischer Bezirk: Oberwart

| | EURO | | EURO |
|--|------------------|--|------------------|
| Gesamteinnahmen ¹⁾ | 2.360.840 | Gesamtausgaben ¹⁾ | 1.938.306 |
| ¹⁾ ohne Zuführungen und Investitions- und Tilgungszuschüsse | | ¹⁾ ohne Zuführungen und Investitions- und Tilgungszuschüsse | |
| Davon Erträge: | | Davon Aufwendungen: | |
| Steuern und Abgaben | 160.175 | Personalkosten | 448.314 |
| Abgabenertragsanteile | 873.608 | Bezüge der gewählten Organe | 77.043 |
| Gebühren | 216.004 | Verwaltungs- und Betriebsaufwand-ohne 2 | 516.507 |
| Transferzahlungen | 9.848 | Zinsen für Finanzschulden | 9.958 |
| Bedarfs- und Finanzzuweisungen lfd. | 266.627 | Transferzahlungen | 290.127 |
| Sonstige laufende Erträge | 128.742 | Sonstige laufende Aufwendungen 4) | 0 |
| Laufende Erträge | 1.655.004 | Laufende Aufwendungen | 1.341.949 |
| Einmalige Erträge | 9.160 | Instandhaltungen 2) | 147.745 |
| Kapitaltransfer | 35.608 | Kapitaltransfer und sonstige einmalige | 14.970 |
| Gesamterträge | 1.699.772 | Gesamtaufwendungen | 1.504.663 |
| Davon Transaktionen: | | Davon Transaktionen: | |
| Veräußerungen von Vermögen | 26.247 | Erwerb von Vermögen | 299.492 |
| Darlehensaufnahmen | 175.000 | Rückzahlung von Finanzschulden | 113.962 |
| Rücklagenentnahmen | 0 | Rücklagenzuführungen | 20.188 |
| Vorjahresüberschuss | 459.822 | Vorjahresabgang | 0 |
| Vermögens- und Finanztransaktionen | 661.069 | Vermögens- und Finanztransaktionen | 433.642 |

| | EURO | Pro-Kopf | Rang # | |
|--|---------------|-----------|------------|-----------------------|
| Gebarungsergebnis | 422.534 | 357 | 63 | |
| Jahresergebnis | -37.287 | -32 | 114 | |
| Finanzierungssaldo (Maastricht-Ergebnis) | 58.174 | 49 | 76 | 0 |
| Finanzspitze (= lfd. Erträge – lfd. Ausgaben) | 60.509 | 51 | 147 | 3,7% der lfd. Erträge |

| | | | |
|---|----------------|------------|-----------|
| Schulden gesamt | 908.466 | 769 | 73 |
| Schulden für den öffentlichen Haushalt | 193.571 | 164 | 85 |
| Schulden für marktbestimmte Betriebe | 714.895 | 605 | 99 |

Haftungen: 675.481

| | | | | | |
|---|---------------|-----------|-----------|-------------|-------------------------|
| Schuldendienst gesamt | 123.920 | 105 | 97 | 7,5% | der lfd. Erträge |
| SD für den öffentlichen Haushalt | 35.568 | 30 | 99 | 2,1% | der lfd. Erträge |
| SD für marktbestimmte Betriebe | 88.352 | 75 | 100 | 5,3% | der lfd. Erträge |
| Leasing- Miet- und sonst. Refinanzierung 3) | 32.461 | 27 | 63 | 2,0% | der lfd. Erträge |

| | | | | | |
|--|------------------|--------------|-----------|--------------|------------------|
| Refinanzierungsaufwand gesamt | 156.381 | 132 | 81 | 9,4% | der lfd. Erträge |
| Personalkosten | 448.314 | 379 | 42 | 27,1% | der lfd. Erträge |
| laufende Transferleistungen *) | 290.127 | 245 | 40 | 17,5% | der lfd. Erträge |
| Bezüge der gewählten Organe | 77.043 | 65 | 119 | 4,7% | der lfd. Erträge |
| Verwaltungs- und Betriebsaufwand-ohne 2, 3 mit 4 | 484.047 | 410 | 108 | 29,2% | der lfd. Erträge |
| Instandhaltungen | 147.745 | 125 | 124 | 8,9% | der lfd. Erträge |
| laufende Ausgaben | 1.603.656 | 1.357 | 63 | 96,9% | der lfd. Erträge |

| | | | | | |
|---------------------------------------|---------|-----|--|-------|------------------|
| *) davon Landesumlage | 41.190 | 35 | | 2,5% | der lfd. Erträge |
| *) davon Sozialleistungen an das Land | 180.099 | 152 | | 10,9% | der lfd. Erträge |

| | | | |
|--|----------------|---|----|
| Kassenbestand per 31.12.2015 | 443.369 | 375 | 80 |
| offene Forderungen | 130.431 | (schließliche Reste des OH, des AOH und der DL) | |
| offene Verbindlichkeiten (inkl. Rücklagen) | 151.265 | | |

Rundungsdifferenzen sind möglich

Rang # = Platzierung nach Pro-Kopf-Werten innerhalb der bgld. Gemeinden

Gemeinde: **Markt Allhau**

Gemeindestatus: **Marktgemeinde**

PLZ: 7411 GKZ: 10912 Einwohner laut Registerzählung 2013: 1.897

politischer Bezirk: **Oberwart**

| | EURO | | EURO |
|--|------------------|--|------------------|
| Gesamteinnahmen ¹⁾ | 3.640.636 | Gesamtausgaben ¹⁾ | 3.349.343 |
| ¹⁾ ohne Zuführungen und Investitions- und Tilgungszuschüsse | | ¹⁾ ohne Zuführungen und Investitions- und Tilgungszuschüsse | |
| Davon Erträge: | | Davon Aufwendungen: | |
| Steuern und Abgaben | 524.332 | Personalkosten | 1.068.205 |
| Abgabenertragsanteile | 1.364.305 | Bezüge der gewählten Organe | 85.012 |
| Gebühren | 317.784 | Verwaltungs- und Betriebsaufwand-ohne 2 | 768.940 |
| Transferzahlungen | -180.833 | Zinsen für Finanzschulden | 20.681 |
| Bedarfs- und Finanzzuweisungen lfd. | 527.912 | Transferzahlungen | 619.755 |
| Sonstige laufende Erträge | 470.247 | Sonstige laufende Aufwendungen 4) | 0 |
| Laufende Erträge | 3.023.747 | Laufende Aufwendungen | 2.562.593 |
| Einmalige Erträge | 64.732 | Instandhaltungen 2) | 81.871 |
| Kapitaltransfer | 227.566 | Kapitaltransfer und sonstige einmalige | 237.795 |
| Gesamterträge | 3.316.045 | Gesamtaufwendungen | 2.882.259 |
| Davon Transaktionen: | | Davon Transaktionen: | |
| Veräußerungen von Vermögen | 4.065 | Erwerb von Vermögen | 273.997 |
| Darlehensaufnahmen | 0 | Rückzahlung von Finanzschulden | 172.087 |
| Rücklagenentnahmen | 0 | Rücklagenzuführungen | 21.000 |
| Vorjahresüberschuss | 320.526 | Vorjahresabgang | 0 |
| Vermögens- und Finanztransaktionen | 324.591 | Vermögens- und Finanztransaktionen | 467.084 |

| | EURO | Pro-Kopf | Rang # | |
|--|----------------|------------|-----------|-----------------------|
| Gebarungsergebnis | 291.292 | 154 | 106 | |
| Jahresergebnis | -29.234 | -15 | 102 | |
| Finanzierungssaldo (Maastricht-Ergebnis) | 53.544 | 28 | 92 | 0 |
| Finanzspitze (= lfd. Erträge – lfd. Ausgaben) | 271.928 | 143 | 88 | 9,0% der lfd. Erträge |

| | EURO | Pro-Kopf | Rang # |
|---|---------------|-----------|-----------|
| Schulden gesamt | 1.461.827 | 771 | 75 |
| Schulden für den öffentlichen Haushalt | 66.047 | 35 | 57 |
| Schulden für marktbestimmte Betriebe | 1.395.780 | 736 | 107 |

Haftungen: 8.550.101

| | EURO | Pro-Kopf | Rang # | | |
|---|---------------|-----------|-----------|-------------|-------------------------|
| Schuldendienst gesamt | 192.767 | 102 | 95 | 6,4% | der lfd. Erträge |
| SD für den öffentlichen Haushalt | 34.682 | 18 | 79 | 1,1% | der lfd. Erträge |
| SD für marktbestimmte Betriebe | 158.085 | 83 | 112 | 5,2% | der lfd. Erträge |
| Leasing- Miet- und sonst. Refinanzierung 3) | 210.120 | 111 | 149 | 6,9% | der lfd. Erträge |

| | EURO | Pro-Kopf | Rang # | | |
|--|------------------|--------------|------------|--------------|------------------|
| Refinanzierungsaufwand gesamt | 402.888 | 212 | 122 | 13,3% | der lfd. Erträge |
| Personalkosten | 1.068.205 | 563 | 148 | 35,3% | der lfd. Erträge |
| laufende Transferleistungen *) | 619.755 | 327 | 117 | 20,5% | der lfd. Erträge |
| Bezüge der gewählten Organe | 85.012 | 45 | 44 | 2,8% | der lfd. Erträge |
| Verwaltungs- und Betriebsaufwand-ohne 2, 3 mit 4 | 558.819 | 295 | 33 | 18,5% | der lfd. Erträge |
| Instandhaltungen | 81.871 | 43 | 34 | 2,7% | der lfd. Erträge |
| laufende Ausgaben | 2.816.551 | 1.485 | 103 | 93,1% | der lfd. Erträge |

| | | | | | |
|---------------------------------------|---------|-----|--|-------|------------------|
| *) davon Landesumlage | 110.562 | 58 | | 3,7% | der lfd. Erträge |
| *) davon Sozialleistungen an das Land | 313.674 | 165 | | 10,4% | der lfd. Erträge |

| | | | | |
|--|----------------|---|-----|--|
| Kassenbestand per 31.12.2015 | 248.353 | 131 | 130 | |
| offene Forderungen | 151.430 | (schließliche Reste des OH, des AOH und der DL) | | |
| offene Verbindlichkeiten (inkl. Rücklagen) | 108.490 | | | |

Rundungsdifferenzen sind möglich

Rang # = Platzierung nach Pro-Kopf-Werten innerhalb der bgld. Gemeinden

Gemeinde: Markt Neuhodis

Gemeindestatus: Marktgemeinde

PLZ: 7464 GKZ: 10913 Einwohner laut Registerzählung 2013: 653

politischer Bezirk: Oberwart

| | EURO | | EURO |
|--|------------------|--|------------------|
| Gesamteinnahmen ¹⁾ | 1.788.366 | Gesamtausgaben ¹⁾ | 1.088.291 |
| ¹⁾ ohne Zuführungen und Investitions- und Tilgungszuschüsse | | ¹⁾ ohne Zuführungen und Investitions- und Tilgungszuschüsse | |
| Davon Erträge: | | Davon Aufwendungen: | |
| Steuern und Abgaben | 62.447 | Personalkosten | 345.324 |
| Abgabenertragsanteile | 484.269 | Bezüge der gewählten Organe | 25.369 |
| Gebühren | 181.092 | Verwaltungs- und Betriebsaufwand-ohne 2 | 267.391 |
| Transferzahlungen | 23.324 | Zinsen für Finanzschulden | 12.807 |
| Bedarfs- und Finanzzuweisungen lfd. | 258.582 | Transferzahlungen | 141.146 |
| Sonstige laufende Erträge | 25.409 | Sonstige laufende Aufwendungen 4) | 0 |
| Laufende Erträge | 1.035.123 | Laufende Aufwendungen | 792.038 |
| Einmalige Erträge | 595.750 | Instandhaltungen 2) | 61.240 |
| Kapitaltransfer | 57 | Kapitaltransfer und sonstige einmalige | 14.220 |
| Gesamterträge | 1.630.929 | Gesamtaufwendungen | 867.497 |
| Davon Transaktionen: | | Davon Transaktionen: | |
| Veräußerungen von Vermögen | 0 | Erwerb von Vermögen | 59.204 |
| Darlehensaufnahmen | 0 | Rückzahlung von Finanzschulden | 157.538 |
| Rücklagenentnahmen | 0 | Rücklagenzuführungen | 4.052 |
| Vorjahresüberschuss | 157.437 | Vorjahresabgang | 0 |
| Vermögens- und Finanztransaktionen | 157.437 | Vermögens- und Finanztransaktionen | 220.793 |

| | EURO | Pro-Kopf | Rang # | |
|--|----------------|------------|----------|------------------------|
| Gebarungsergebnis | 700.076 | 1.072 | 9 | |
| Jahresergebnis | 542.639 | 831 | 1 | |
| Finanzierungssaldo (Maastricht-Ergebnis) | 601.413 | 921 | 1 | 0 |
| Finanzspitze (= lfd. Erträge – lfd. Ausgaben) | 620.057 | 950 | 2 | 59,9% der lfd. Erträge |

| | EURO | Pro-Kopf | Rang # |
|---|---------------|------------|-----------|
| Schulden gesamt | 858.043 | 1.314 | 127 |
| Schulden für den öffentlichen Haushalt | 93.834 | 144 | 81 |
| Schulden für marktbestimmte Betriebe | 764.209 | 1.170 | 138 |

Haftungen: 22.873

| | EURO | Pro-Kopf | Rang # | | |
|---|---------------|-----------|-----------|-------------|-------------------------|
| Schuldendienst gesamt | 170.345 | 261 | 158 | 16,5% | der lfd. Erträge |
| SD für den öffentlichen Haushalt | 14.312 | 22 | 85 | 1,4% | der lfd. Erträge |
| SD für marktbestimmte Betriebe | 156.033 | 239 | 160 | 15,1% | der lfd. Erträge |
| Leasing- Miet- und sonst. Refinanzierung 3) | 18.939 | 29 | 66 | 1,8% | der lfd. Erträge |

| | EURO | Pro-Kopf | Rang # | | |
|--|------------------|--------------|------------|--------------|------------------|
| Refinanzierungsaufwand gesamt | 189.284 | 290 | 151 | 18,3% | der lfd. Erträge |
| Personalkosten | 345.324 | 529 | 135 | 33,4% | der lfd. Erträge |
| laufende Transferleistungen *) | 141.146 | 216 | 9 | 13,6% | der lfd. Erträge |
| Bezüge der gewählten Organe | 25.369 | 39 | 24 | 2,5% | der lfd. Erträge |
| Verwaltungs- und Betriebsaufwand-ohne 2, 3 mit 4 | 248.452 | 380 | 96 | 24,0% | der lfd. Erträge |
| Instandhaltungen | 61.240 | 94 | 84 | 5,9% | der lfd. Erträge |
| laufende Ausgaben | 1.010.816 | 1.548 | 115 | 97,7% | der lfd. Erträge |

| | | | | | |
|---------------------------------------|--------|-----|--|------|------------------|
| *) davon Landesumlage | 15.810 | 24 | | 1,5% | der lfd. Erträge |
| *) davon Sozialleistungen an das Land | 97.095 | 149 | | 9,4% | der lfd. Erträge |

| | EURO | Pro-Kopf | Rang # |
|--|----------------|---|--------|
| Kassenbestand per 31.12.2015 | 170.706 | 261 | 102 |
| offene Forderungen | 710.416 | (schließliche Reste des OH, des AOH und der DL) | |
| offene Verbindlichkeiten (inkl. Rücklagen) | 181.046 | | |

Rundungsdifferenzen sind möglich

Rang # = Platzierung nach Pro-Kopf-Werten innerhalb der bgld. Gemeinden

Gemeinde: Mischendorf

Gemeindestatus: Gemeinde

PLZ: 7511 GKZ: 10914 Einwohner laut Registerzählung 2013: 1.637

politischer Bezirk: Oberwart

| | EURO | | EURO |
|--|------------------|--|------------------|
| Gesamteinnahmen ¹⁾ | 3.118.673 | Gesamtausgaben ¹⁾ | 2.396.502 |
| ¹⁾ ohne Zuführungen und Investitions- und Tilgungszuschüsse | | ¹⁾ ohne Zuführungen und Investitions- und Tilgungszuschüsse | |
| Davon Erträge: | | Davon Aufwendungen: | |
| Steuern und Abgaben | 135.284 | Personalkosten | 661.723 |
| Abgabenertragsanteile | 1.208.855 | Bezüge der gewählten Organe | 99.549 |
| Gebühren | 150.822 | Verwaltungs- und Betriebsaufwand-ohne 2 | 501.533 |
| Transferzahlungen | -148.128 | Zinsen für Finanzschulden | 658 |
| Bedarfs- und Finanzzuweisungen lfd. | 372.674 | Transferzahlungen | 430.119 |
| Sonstige laufende Erträge | 220.891 | Sonstige laufende Aufwendungen 4) | 0 |
| Laufende Erträge | 1.940.398 | Laufende Aufwendungen | 1.693.581 |
| Einmalige Erträge | 1.089 | Instandhaltungen 2) | 324.661 |
| Kapitaltransfer | 225.127 | Kapitaltransfer und sonstige einmalige | 2.724 |
| Gesamterträge | 2.166.614 | Gesamtaufwendungen | 2.020.967 |
| Davon Transaktionen: | | Davon Transaktionen: | |
| Veräußerungen von Vermögen | 0 | Erwerb von Vermögen | 371.169 |
| Darlehensaufnahmen | 0 | Rückzahlung von Finanzschulden | 2.394 |
| Rücklagenentnahmen | 200.000 | Rücklagenzuführungen | 1.972 |
| Vorjahresüberschuss | 752.058 | Vorjahresabgang | 0 |
| Vermögens- und Finanztransaktionen | 952.058 | Vermögens- und Finanztransaktionen | 375.535 |

| | EURO | Pro-Kopf | Rang # | |
|--|----------------|------------|------------|------------------------|
| Gebarungsergebnis | 722.171 | 441 | 51 | |
| Jahresergebnis | -29.888 | -18 | 108 | |
| Finanzierungssaldo (Maastricht-Ergebnis) | 854 | 1 | 110 | 0 |
| Finanzspitze (= lfd. Erträge – lfd. Ausgaben) | -79.150 | -48 | 159 | -4,1% der lfd. Erträge |

| | EURO | Pro-Kopf | Rang # |
|---|----------|----------|----------|
| Schulden gesamt | 55.946 | 34 | 7 |
| Schulden für den öffentlichen Haushalt | 0 | 0 | 1 |
| Schulden für marktbestimmte Betriebe | 55.946 | 34 | 13 |

Haftungen: 0

| | EURO | Pro-Kopf | Rang # | | |
|---|----------|----------|----------|-------------|-------------------------|
| Schuldendienst gesamt | 3.052 | 2 | 6 | 0,2% | der lfd. Erträge |
| SD für den öffentlichen Haushalt | 0 | 0 | 1 | 0,0% | der lfd. Erträge |
| SD für marktbestimmte Betriebe | 3.052 | 2 | 10 | 0,2% | der lfd. Erträge |
| Leasing- Miet- und sonst. Refinanzierung 3) | 80.194 | 49 | 103 | 4,1% | der lfd. Erträge |

| | EURO | Pro-Kopf | Rang # | | |
|--|------------------|--------------|-----------|--------------|------------------|
| Refinanzierungsaufwand gesamt | 83.246 | 51 | 13 | 4,3% | der lfd. Erträge |
| Personalkosten | 661.723 | 404 | 61 | 34,1% | der lfd. Erträge |
| laufende Transferleistungen *) | 430.119 | 263 | 62 | 22,2% | der lfd. Erträge |
| Bezüge der gewählten Organe | 99.549 | 61 | 106 | 5,1% | der lfd. Erträge |
| Verwaltungs- und Betriebsaufwand-ohne 2, 3 mit 4 | 421.339 | 257 | 12 | 21,7% | der lfd. Erträge |
| Instandhaltungen | 324.661 | 198 | 153 | 16,7% | der lfd. Erträge |
| laufende Ausgaben | 2.020.637 | 1.234 | 35 | 104,1 | der lfd. Erträge |

| | | | | | |
|---------------------------------------|---------|-----|--|-------|------------------|
| *) davon Landesumlage | 38.879 | 24 | | 2,0% | der lfd. Erträge |
| *) davon Sozialleistungen an das Land | 306.969 | 188 | | 15,8% | der lfd. Erträge |

| | EURO | Pro-Kopf | Rang # |
|--|------------------|---|--------|
| Kassenbestand per 31.12.2015 | 1.173.020 | 717 | 29 |
| offene Forderungen | 52.258 | (schließliche Reste des OH, des AOH und der DL) | |
| offene Verbindlichkeiten (inkl. Rücklagen) | 503.107 | | |

Rundungsdifferenzen sind möglich

Rang # = Platzierung nach Pro-Kopf-Werten innerhalb der bgld. Gemeinden

Gemeinde: Neustift an der Lafnitz

Gemeindestatus: Marktgemeinde

PLZ: 7423 GKZ: 10929 Einwohner laut Registerzählung 2013: 769

politischer Bezirk: Oberwart

| | EURO | | EURO |
|--|------------------|--|------------------|
| Gesamteinnahmen ¹⁾ | 1.529.342 | Gesamtausgaben ¹⁾ | 1.372.525 |
| ¹⁾ ohne Zuführungen und Investitions- und Tilgungszuschüsse | | ¹⁾ ohne Zuführungen und Investitions- und Tilgungszuschüsse | |
| Davon Erträge: | | Davon Aufwendungen: | |
| Steuern und Abgaben | 77.325 | Personalkosten | 380.366 |
| Abgabenertragsanteile | 574.908 | Bezüge der gewählten Organe | 53.213 |
| Gebühren | 59.207 | Verwaltungs- und Betriebsaufwand-ohne 2 | 223.655 |
| Transferzahlungen | -54.390 | Zinsen für Finanzschulden | 8.022 |
| Bedarfs- und Finanzzuweisungen lfd. | 425.783 | Transferzahlungen | 159.038 |
| Sonstige laufende Erträge | 74.105 | Sonstige laufende Aufwendungen 4) | 0 |
| Laufende Erträge | 1.156.939 | Laufende Aufwendungen | 824.293 |
| Einmalige Erträge | 2.478 | Instandhaltungen 2) | 19.874 |
| Kapitaltransfer | 66.070 | Kapitaltransfer und sonstige einmalige | 1.521 |
| Gesamterträge | 1.225.487 | Gesamtaufwendungen | 845.687 |
| Davon Transaktionen: | | Davon Transaktionen: | |
| Veräußerungen von Vermögen | 0 | Erwerb von Vermögen | 439.402 |
| Darlehensaufnahmen | 90.000 | Rückzahlung von Finanzschulden | 53.124 |
| Rücklagenentnahmen | 4.276 | Rücklagenzuführungen | 34.311 |
| Vorjahresüberschuss | 209.579 | Vorjahresabgang | 0 |
| Vermögens- und Finanztransaktionen | 303.855 | Vermögens- und Finanztransaktionen | 526.838 |

| | EURO | Pro-Kopf | Rang # | |
|--|----------------|------------|------------|------------------------|
| Gebarungsergebnis | 156.817 | 204 | 94 | |
| Jahresergebnis | -52.762 | -69 | 133 | |
| Finanzierungssaldo (Maastricht-Ergebnis) | -61.988 | -81 | 131 | 0 |
| Finanzspitze (= lfd. Erträge – lfd. Ausgaben) | 262.126 | 341 | 18 | 22,7% der lfd. Erträge |

| | | | |
|---|----------------|------------|------------|
| Schulden gesamt | 629.766 | 819 | 80 |
| Schulden für den öffentlichen Haushalt | 351.194 | 457 | 129 |
| Schulden für marktbestimmte Betriebe | 278.572 | 362 | 61 |

Haftungen: 70.563

| | | | | | |
|---|---------------|-----------|------------|-------------|-------------------------|
| Schuldendienst gesamt | 61.146 | 80 | 73 | 5,3% | der lfd. Erträge |
| SD für den öffentlichen Haushalt | 25.517 | 33 | 111 | 2,2% | der lfd. Erträge |
| SD für marktbestimmte Betriebe | 35.630 | 46 | 80 | 3,1% | der lfd. Erträge |
| Leasing- Miet- und sonst. Refinanzierung 3) | 1.437 | 2 | 19 | 0,1% | der lfd. Erträge |

| | | | | | |
|--|----------------|--------------|------------|--------------|------------------|
| Refinanzierungsaufwand gesamt | 62.584 | 81 | 37 | 5,4% | der lfd. Erträge |
| Personalkosten | 380.366 | 495 | 117 | 32,9% | der lfd. Erträge |
| laufende Transferleistungen *) | 159.038 | 207 | 2 | 13,7% | der lfd. Erträge |
| Bezüge der gewählten Organe | 53.213 | 69 | 127 | 4,6% | der lfd. Erträge |
| Verwaltungs- und Betriebsaufwand-ohne 2, 3 mit 4 | 222.218 | 289 | 31 | 19,2% | der lfd. Erträge |
| Instandhaltungen | 19.874 | 26 | 13 | 1,7% | der lfd. Erträge |
| laufende Ausgaben | 897.291 | 1.167 | 18 | 77,6% | der lfd. Erträge |

| | | | | | |
|---------------------------------------|---------|-----|--|------|------------------|
| *) davon Landesumlage | 15.678 | 20 | | 1,4% | der lfd. Erträge |
| *) davon Sozialleistungen an das Land | 106.351 | 138 | | 9,2% | der lfd. Erträge |

| | | | |
|--|----------------|---|----|
| Kassenbestand per 31.12.2015 | 384.721 | 500 | 60 |
| offene Forderungen | 6.532 | (schließliche Reste des OH, des AOH und der DL) | |
| offene Verbindlichkeiten (inkl. Rücklagen) | 234.435 | | |

Rundungsdifferenzen sind möglich

Rang # = Platzierung nach Pro-Kopf-Werten innerhalb der bgld. Gemeinden

Gemeinde: Oberdorf im Burgenland

Gemeindestatus: Gemeinde

PLZ: 7501 GKZ: 10915 Einwohner laut Registerzählung 2013: 1.020

politischer Bezirk: Oberwart

| | EURO | | EURO |
|--|------------------|--|------------------|
| Gesamteinnahmen ¹⁾ | 1.459.826 | Gesamtausgaben ¹⁾ | 1.411.153 |
| ¹⁾ ohne Zuführungen und Investitions- und Tilgungszuschüsse | | ¹⁾ ohne Zuführungen und Investitions- und Tilgungszuschüsse | |
| Davon Erträge: | | Davon Aufwendungen: | |
| Steuern und Abgaben | 89.596 | Personalkosten | 449.196 |
| Abgabenertragsanteile | 755.475 | Bezüge der gewählten Organe | 65.067 |
| Gebühren | 134.357 | Verwaltungs- und Betriebsaufwand-ohne 2 | 432.699 |
| Transferzahlungen | 23.770 | Zinsen für Finanzschulden | 5.617 |
| Bedarfs- und Finanzzuweisungen lfd. | 255.890 | Transferzahlungen | 227.990 |
| Sonstige laufende Erträge | 84.073 | Sonstige laufende Aufwendungen 4) | 0 |
| Laufende Erträge | 1.343.161 | Laufende Aufwendungen | 1.180.568 |
| Einmalige Erträge | 8.539 | Instandhaltungen 2) | 136.554 |
| Kapitaltransfer | 44.152 | Kapitaltransfer und sonstige einmalige | 0 |
| Gesamterträge | 1.395.851 | Gesamtaufwendungen | 1.317.122 |
| Davon Transaktionen: | | Davon Transaktionen: | |
| Veräußerungen von Vermögen | 47.413 | Erwerb von Vermögen | 41.674 |
| Darlehensaufnahmen | 0 | Rückzahlung von Finanzschulden | 52.358 |
| Rücklagenentnahmen | 0 | Rücklagenzuführungen | 0 |
| Vorjahresüberschuss | 16.562 | Vorjahresabgang | 0 |
| Vermögens- und Finanztransaktionen | 63.975 | Vermögens- und Finanztransaktionen | 94.031 |

| | EURO | Pro-Kopf | Rang # | |
|--|----------------|------------|------------|------------------------|
| Gebarungsergebnis | 48.673 | 48 | 147 | |
| Jahresergebnis | 32.111 | 31 | 74 | |
| Finanzierungssaldo (Maastricht-Ergebnis) | 65.919 | 65 | 65 | 0 |
| Finanzspitze (= lfd. Erträge – lfd. Ausgaben) | -17.780 | -17 | 155 | -1,3% der lfd. Erträge |

| | EURO | Pro-Kopf | Rang # |
|---|----------------|------------|-----------|
| Schulden gesamt | 453.556 | 445 | 39 |
| Schulden für den öffentlichen Haushalt | 111.910 | 110 | 70 |
| Schulden für marktbestimmte Betriebe | 341.646 | 335 | 59 |

Haftungen: 219.617

| | EURO | Pro-Kopf | Rang # | | |
|---|---------------|-----------|-----------|-------------|-------------------------|
| Schuldendienst gesamt | 57.974 | 57 | 52 | 4,3% | der lfd. Erträge |
| SD für den öffentlichen Haushalt | 19.313 | 19 | 81 | 1,4% | der lfd. Erträge |
| SD für marktbestimmte Betriebe | 38.661 | 38 | 63 | 2,9% | der lfd. Erträge |
| Leasing- Miet- und sonst. Refinanzierung 3) | 32.664 | 32 | 74 | 2,4% | der lfd. Erträge |

| | EURO | Pro-Kopf | Rang # | | |
|--|------------------|--------------|-----------|--------------|------------------|
| Refinanzierungsaufwand gesamt | 90.638 | 89 | 39 | 6,7% | der lfd. Erträge |
| Personalkosten | 449.196 | 440 | 78 | 33,4% | der lfd. Erträge |
| laufende Transferleistungen *) | 227.990 | 224 | 11 | 17,0% | der lfd. Erträge |
| Bezüge der gewählten Organe | 65.067 | 64 | 113 | 4,8% | der lfd. Erträge |
| Verwaltungs- und Betriebsaufwand-ohne 2, 3 mit 4 | 400.035 | 392 | 101 | 29,8% | der lfd. Erträge |
| Instandhaltungen | 136.554 | 134 | 134 | 10,2% | der lfd. Erträge |
| laufende Ausgaben | 1.369.480 | 1.343 | 61 | 102,0 | der lfd. Erträge |

| | | | | | |
|---------------------------------------|---------|-----|--|-------|------------------|
| *) davon Landesumlage | 18.943 | 19 | | 1,4% | der lfd. Erträge |
| *) davon Sozialleistungen an das Land | 142.980 | 140 | | 10,6% | der lfd. Erträge |

| | EURO | Pro-Kopf | Rang # |
|--|---------------|---|--------|
| Kassenbestand per 31.12.2015 | 31.119 | 31 | 153 |
| offene Forderungen | 38.485 | (schließliche Reste des OH, des AOH und der DL) | |
| offene Verbindlichkeiten (inkl. Rücklagen) | 20.932 | | |

Rundungsdifferenzen sind möglich

Rang # = Platzierung nach Pro-Kopf-Werten innerhalb der bgld. Gemeinden

Gemeinde: Oberschützen

Gemeindestatus: Gemeinde

PLZ: 7432 GKZ: 10916 Einwohner laut Registerzählung 2013: 2.403

politischer Bezirk: Oberwart

| | EURO | | EURO |
|--|------------------|--|------------------|
| Gesamteinnahmen ¹⁾ | 4.938.364 | Gesamtausgaben ¹⁾ | 4.225.565 |
| ¹⁾ ohne Zuführungen und Investitions- und Tilgungszuschüsse | | ¹⁾ ohne Zuführungen und Investitions- und Tilgungszuschüsse | |
| Davon Erträge: | | Davon Aufwendungen: | |
| Steuern und Abgaben | 382.382 | Personalkosten | 928.620 |
| Abgabenertragsanteile | 1.784.748 | Bezüge der gewählten Organe | 104.344 |
| Gebühren | 627.936 | Verwaltungs- und Betriebsaufwand-ohne 2 | 1.047.591 |
| Transferzahlungen | 279.816 | Zinsen für Finanzschulden | 51.610 |
| Bedarfs- und Finanzzuweisungen lfd. | 407.919 | Transferzahlungen | 683.151 |
| Sonstige laufende Erträge | 386.465 | Sonstige laufende Aufwendungen 4) | 0 |
| Laufende Erträge | 3.869.264 | Laufende Aufwendungen | 2.815.315 |
| Einmalige Erträge | 30.055 | Instandhaltungen 2) | 305.562 |
| Kapitaltransfer | 82.492 | Kapitaltransfer und sonstige einmalige | 114.193 |
| Gesamterträge | 3.981.812 | Gesamtaufwendungen | 3.235.070 |
| Davon Transaktionen: | | Davon Transaktionen: | |
| Veräußerungen von Vermögen | 40.484 | Erwerb von Vermögen | 275.946 |
| Darlehensaufnahmen | 108.123 | Rückzahlung von Finanzschulden | 391.775 |
| Rücklagenentnahmen | 56.177 | Rücklagenzuführungen | 322.774 |
| Vorjahresüberschuss | 751.768 | Vorjahresabgang | 0 |
| Vermögens- und Finanztransaktionen | 956.552 | Vermögens- und Finanztransaktionen | 990.495 |

| | EURO | Pro-Kopf | Rang # | |
|--|----------------|------------|-----------|------------------------|
| Gebarungsergebnis | 712.799 | 297 | 71 | |
| Jahresergebnis | -38.969 | -16 | 104 | vorz. Tilgung |
| Finanzierungssaldo (Maastricht-Ergebnis) | 409.085 | 170 | 28 | 41.374 |
| Finanzspitze (= lfd. Erträge – lfd. Ausgaben) | 386.668 | 161 | 78 | 10,0% der lfd. Erträge |

| | EURO | Pro-Kopf | Rang # |
|---|----------------|------------|-----------|
| Schulden gesamt | 3.858.319 | 1.606 | 136 |
| Schulden für den öffentlichen Haushalt | 277.628 | 116 | 75 |
| Schulden für marktbestimmte Betriebe | 3.580.691 | 1.490 | 149 |

Haftungen: 1.240.805

| | EURO | Pro-Kopf | Rang # | | |
|---|---------------|-----------|------------|-------------|-------------------------|
| Schuldendienst gesamt | 443.384 | 185 | 139 | 11,5% | der lfd. Erträge |
| SD für den öffentlichen Haushalt | 90.629 | 38 | 119 | 2,3% | der lfd. Erträge |
| SD für marktbestimmte Betriebe | 352.756 | 147 | 147 | 9,1% | der lfd. Erträge |
| Leasing- Miet- und sonst. Refinanzierung 3) | 68.522 | 29 | 64 | 1,8% | der lfd. Erträge |

| | EURO | Pro-Kopf | Rang # | | |
|--|------------------|--------------|------------|--------------|------------------|
| Refinanzierungsaufwand gesamt | 511.906 | 213 | 123 | 13,2% | der lfd. Erträge |
| Personalkosten | 928.620 | 386 | 47 | 24,0% | der lfd. Erträge |
| laufende Transferleistungen *) | 683.151 | 284 | 83 | 17,7% | der lfd. Erträge |
| Bezüge der gewählten Organe | 104.344 | 43 | 40 | 2,7% | der lfd. Erträge |
| Verwaltungs- und Betriebsaufwand-ohne 2, 3 mit 4 | 979.069 | 407 | 107 | 25,3% | der lfd. Erträge |
| Instandhaltungen | 305.562 | 127 | 128 | 7,9% | der lfd. Erträge |
| laufende Ausgaben | 3.512.652 | 1.462 | 94 | 90,8% | der lfd. Erträge |

| | | | | | |
|---------------------------------------|---------|-----|--|------|------------------|
| *) davon Landesumlage | 96.786 | 40 | | 2,5% | der lfd. Erträge |
| *) davon Sozialleistungen an das Land | 368.682 | 153 | | 9,5% | der lfd. Erträge |

| | | | | | |
|--|------------------|---|----|--|--|
| Kassenbestand per 31.12.2015 | 1.706.862 | 710 | 30 | | |
| offene Forderungen | 233.444 | (schließliche Reste des OH, des AOH und der DL) | | | |
| offene Verbindlichkeiten (inkl. Rücklagen) | 1.227.506 | | | | |

Rundungsdifferenzen sind möglich

Rang # = Platzierung nach Pro-Kopf-Werten innerhalb der bgld. Gemeinden

Gemeinde: Oberwart

Gemeindestatus: Stadtgemeinde

PLZ: 7400 GKZ: 10917 Einwohner laut Registerzählung 2013: 7.243

politischer Bezirk: Oberwart

| | EURO | | EURO |
|--|-------------------|--|-------------------|
| Gesamteinnahmen ¹⁾ | 18.205.475 | Gesamtausgaben ¹⁾ | 18.992.281 |
| ¹⁾ ohne Zuführungen und Investitions- und Tilgungszuschüsse | | ¹⁾ ohne Zuführungen und Investitions- und Tilgungszuschüsse | |
| Davon Erträge: | | Davon Aufwendungen: | |
| Steuern und Abgaben | 4.966.860 | Personalkosten | 2.759.348 |
| Abgabenertragsanteile | 5.294.566 | Bezüge der gewählten Organe | 136.108 |
| Gebühren | 1.754.334 | Verwaltungs- und Betriebsaufwand-ohne 2 | 4.406.740 |
| Transferzahlungen | -61.289 | Zinsen für Finanzschulden | 155.504 |
| Bedarfs- und Finanzzuweisungen lfd. | 1.480.386 | Transferzahlungen | 6.289.916 |
| Sonstige laufende Erträge | 2.588.271 | Sonstige laufende Aufwendungen 4) | 0 |
| Laufende Erträge | 16.023.127 | Laufende Aufwendungen | 13.747.617 |
| Einmalige Erträge | 224.478 | Instandhaltungen 2) | 888.402 |
| Kapitaltransfer | 429.643 | Kapitaltransfer und sonstige einmalige | 388.506 |
| Gesamterträge | 16.677.248 | Gesamtaufwendungen | 15.024.525 |
| Davon Transaktionen: | | Davon Transaktionen: | |
| Veräußerungen von Vermögen | 352.411 | Erwerb von Vermögen | 3.052.147 |
| Darlehensaufnahmen | 0 | Rückzahlung von Finanzschulden | 515.184 |
| Rücklagenentnahmen | 0 | Rücklagenzuführungen | 0 |
| Vorjahresüberschuss | 1.175.815 | Vorjahresabgang | 400.426 |
| Vermögens- und Finanztransaktionen | 1.528.226 | Vermögens- und Finanztransaktionen | 3.967.756 |

| | EURO | Pro-Kopf | Rang # | | |
|--|------------------|------------|------------|------|------------------|
| Gebarungsergebnis | -786.806 | -109 | 169 | | |
| Jahresergebnis | -1.562.195 | -216 | 166 | | |
| Finanzierungssaldo (Maastricht-Ergebnis) | -633.631 | -87 | 135 | | 0 |
| Finanzspitze (= lfd. Erträge – lfd. Ausgaben) | 1.096.402 | 151 | 83 | 6,8% | der lfd. Erträge |

| | EURO | Pro-Kopf | Rang # |
|---|------------------|------------|------------|
| Schulden gesamt | 8.221.097 | 1.135 | 110 |
| Schulden für den öffentlichen Haushalt | 3.880.517 | 536 | 136 |
| Schulden für marktbestimmte Betriebe | 4.340.579 | 599 | 98 |

Haftungen: 8.121.508

| | EURO | Pro-Kopf | Rang # | | |
|---|----------------|-----------|------------|-------------|-------------------------|
| Schuldendienst gesamt | 670.688 | 93 | 88 | 4,2% | der lfd. Erträge |
| SD für den öffentlichen Haushalt | 413.708 | 57 | 141 | 2,6% | der lfd. Erträge |
| SD für marktbestimmte Betriebe | 256.980 | 35 | 58 | 1,6% | der lfd. Erträge |
| Leasing- Miet- und sonst. Refinanzierung 3) | 1.074.976 | 148 | 163 | 6,7% | der lfd. Erträge |

| | EURO | Pro-Kopf | Rang # | | |
|--|-------------------|--------------|------------|--------------|------------------|
| Refinanzierungsaufwand gesamt | 1.745.664 | 241 | 132 | 10,9% | der lfd. Erträge |
| Personalkosten | 2.759.348 | 381 | 43 | 17,2% | der lfd. Erträge |
| laufende Transferleistungen *) | 6.289.916 | 868 | 170 | 39,3% | der lfd. Erträge |
| Bezüge der gewählten Organe | 136.108 | 19 | 2 | 0,8% | der lfd. Erträge |
| Verwaltungs- und Betriebsaufwand-ohne 2, 3 mit 4 | 3.331.764 | 460 | 133 | 20,8% | der lfd. Erträge |
| Instandhaltungen | 888.402 | 123 | 123 | 5,5% | der lfd. Erträge |
| laufende Ausgaben | 15.151.203 | 2.092 | 160 | 94,6% | der lfd. Erträge |

| | | | | | |
|---------------------------------------|-----------|-----|--|-------|------------------|
| *) davon Landesumlage | 998.856 | 138 | | 6,2% | der lfd. Erträge |
| *) davon Sozialleistungen an das Land | 1.738.591 | 240 | | 10,9% | der lfd. Erträge |

| | EURO | Pro-Kopf | Rang # |
|--|------------------|---|--------|
| Kassenbestand per 31.12.2015 | 1.821.435 | 251 | 106 |
| offene Forderungen | -1.771.765 | (schließliche Reste des OH, des AOH und der DL) | |
| offene Verbindlichkeiten (inkl. Rücklagen) | 836.476 | | |

Rundungsdifferenzen sind möglich

Rang # = Platzierung nach Pro-Kopf-Werten innerhalb der bgld. Gemeinden

Gemeinde: Pinkafeld

Gemeindestatus: Stadtgemeinde

PLZ: 7423 GKZ: 10918 Einwohner laut Registerzählung 2013: 5.556

politischer Bezirk: Oberwart

| | EURO | | EURO |
|--|-------------------|--|-------------------|
| Gesamteinnahmen ¹⁾ | 12.333.305 | Gesamtausgaben ¹⁾ | 11.540.318 |
| ¹⁾ ohne Zuführungen und Investitions- und Tilgungszuschüsse | | ¹⁾ ohne Zuführungen und Investitions- und Tilgungszuschüsse | |
| Davon Erträge: | | Davon Aufwendungen: | |
| Steuern und Abgaben | 2.295.227 | Personalkosten | 3.107.933 |
| Abgabenertragsanteile | 4.003.770 | Bezüge der gewählten Organe | 142.572 |
| Gebühren | 1.492.406 | Verwaltungs- und Betriebsaufwand-ohne 2 | 2.649.838 |
| Transferzahlungen | -104.389 | Zinsen für Finanzschulden | 67.800 |
| Bedarfs- und Finanzzuweisungen lfd. | 840.318 | Transferzahlungen | 2.106.591 |
| Sonstige laufende Erträge | 1.340.152 | Sonstige laufende Aufwendungen 4) | 0 |
| Laufende Erträge | 9.867.484 | Laufende Aufwendungen | 8.074.733 |
| Einmalige Erträge | 133.128 | Instandhaltungen 2) | 552.657 |
| Kapitaltransfer | 302.069 | Kapitaltransfer und sonstige einmalige | 412.639 |
| Gesamterträge | 10.302.681 | Gesamtaufwendungen | 9.040.029 |
| Davon Transaktionen: | | Davon Transaktionen: | |
| Veräußerungen von Vermögen | 475.322 | Erwerb von Vermögen | 2.068.536 |
| Darlehensaufnahmen | 383.167 | Rückzahlung von Finanzschulden | 431.753 |
| Rücklagenentnahmen | 0 | Rücklagenzuführungen | 0 |
| Vorjahresüberschuss | 1.172.136 | Vorjahresabgang | 0 |
| Vermögens- und Finanztransaktionen | 2.030.624 | Vermögens- und Finanztransaktionen | 2.500.290 |

| | EURO | Pro-Kopf | Rang # | |
|--|----------------|------------|-----------|-----------------------|
| Gebarungsergebnis | 792.987 | 143 | 113 | |
| Jahresergebnis | -379.149 | -68 | 132 | |
| Finanzierungssaldo (Maastricht-Ergebnis) | 169.561 | 31 | 87 | 0 |
| Finanzspitze (= lfd. Erträge – lfd. Ausgaben) | 940.194 | 169 | 76 | 9,5% der lfd. Erträge |

| | | | |
|---|----------------|-----------|-----------|
| Schulden gesamt | 6.189.097 | 1.114 | 108 |
| Schulden für den öffentlichen Haushalt | 452.115 | 81 | 66 |
| Schulden für marktbestimmte Betriebe | 5.736.983 | 1.033 | 126 |

Haftungen: 4.736.061

| | | | | | |
|---|---------------|-----------|-----------|-------------|-------------------------|
| Schuldendienst gesamt | 499.553 | 90 | 83 | 5,1% | der lfd. Erträge |
| SD für den öffentlichen Haushalt | 53.806 | 10 | 65 | 0,5% | der lfd. Erträge |
| SD für marktbestimmte Betriebe | 445.748 | 80 | 110 | 4,5% | der lfd. Erträge |
| Leasing- Miet- und sonst. Refinanzierung 3) | 150.219 | 27 | 62 | 1,5% | der lfd. Erträge |

| | | | | | |
|--|------------------|--------------|------------|--------------|------------------|
| Refinanzierungsaufwand gesamt | 649.772 | 117 | 63 | 6,6% | der lfd. Erträge |
| Personalkosten | 3.107.933 | 559 | 145 | 31,5% | der lfd. Erträge |
| laufende Transferleistungen *) | 2.106.591 | 379 | 137 | 21,3% | der lfd. Erträge |
| Bezüge der gewählten Organe | 142.572 | 26 | 4 | 1,4% | der lfd. Erträge |
| Verwaltungs- und Betriebsaufwand-ohne 2, 3 mit 4 | 2.499.619 | 450 | 129 | 25,3% | der lfd. Erträge |
| Instandhaltungen | 552.657 | 99 | 95 | 5,6% | der lfd. Erträge |
| laufende Ausgaben | 9.059.143 | 1.631 | 126 | 91,8% | der lfd. Erträge |

| | | | | | |
|---------------------------------------|-----------|-----|--|-------|------------------|
| *) davon Landesumlage | 478.370 | 86 | | 4,8% | der lfd. Erträge |
| *) davon Sozialleistungen an das Land | 1.066.936 | 192 | | 10,8% | der lfd. Erträge |

| | | | |
|--|----------------|---|-----|
| Kassenbestand per 31.12.2015 | 752.001 | 135 | 127 |
| offene Forderungen | 373.028 | (schließliche Reste des OH, des AOH und der DL) | |
| offene Verbindlichkeiten (inkl. Rücklagen) | 332.042 | | |

Rundungsdifferenzen sind möglich

Rang # = Platzierung nach Pro-Kopf-Werten innerhalb der bgld. Gemeinden

Gemeinde: Rechnitz

Gemeindestatus: Marktgemeinde

PLZ: 7471 GKZ: 10919 Einwohner laut Registerzählung 2013: 3.170

politischer Bezirk: Oberwart

| | EURO | | EURO |
|--|------------------|--|------------------|
| Gesamteinnahmen ¹⁾ | 5.638.090 | Gesamtausgaben ¹⁾ | 4.208.725 |
| ¹⁾ ohne Zuführungen und Investitions- und Tilgungszuschüsse | | ¹⁾ ohne Zuführungen und Investitions- und Tilgungszuschüsse | |
| Davon Erträge: | | Davon Aufwendungen: | |
| Steuern und Abgaben | 595.368 | Personalkosten | 1.149.385 |
| Abgabenertragsanteile | 2.345.216 | Bezüge der gewählten Organe | 112.129 |
| Gebühren | 495.006 | Verwaltungs- und Betriebsaufwand-ohne 2 | 560.677 |
| Transferzahlungen | -246.422 | Zinsen für Finanzschulden | 14.551 |
| Bedarfs- und Finanzzuweisungen lfd. | 462.195 | Transferzahlungen | 1.088.300 |
| Sonstige laufende Erträge | 359.374 | Sonstige laufende Aufwendungen 4) | 0 |
| Laufende Erträge | 4.010.738 | Laufende Aufwendungen | 2.925.042 |
| Einmalige Erträge | 99.842 | Instandhaltungen 2) | 213.476 |
| Kapitaltransfer | 304.732 | Kapitaltransfer und sonstige einmalige | 1.528 |
| Gesamterträge | 4.415.312 | Gesamtaufwendungen | 3.140.046 |
| Davon Transaktionen: | | Davon Transaktionen: | |
| Veräußerungen von Vermögen | 20.103 | Erwerb von Vermögen | 998.088 |
| Darlehensaufnahmen | 0 | Rückzahlung von Finanzschulden | 69.622 |
| Rücklagenentnahmen | 95.425 | Rücklagenzuführungen | 970 |
| Vorjahresüberschuss | 1.107.251 | Vorjahresabgang | 0 |
| Vermögens- und Finanztransaktionen | 1.222.779 | Vermögens- und Finanztransaktionen | 1.068.679 |

| | EURO | Pro-Kopf | Rang # | |
|--|----------------|------------|-----------|------------------------|
| Gebarungsergebnis | 1.429.366 | 451 | 48 | |
| Jahresergebnis | 322.115 | 102 | 37 | |
| Finanzierungssaldo (Maastricht-Ergebnis) | 377.964 | 119 | 42 | 0 |
| Finanzspitze (= lfd. Erträge – lfd. Ausgaben) | 902.441 | 285 | 32 | 22,5% der lfd. Erträge |

| | | | |
|---|-----------|----------|----------|
| Schulden gesamt | 1.163.463 | 367 | 34 |
| Schulden für den öffentlichen Haushalt | 0 | 0 | 1 |
| Schulden für marktbestimmte Betriebe | 1.163.463 | 367 | 64 |

Haftungen: 985.628

| | | | | | |
|---|----------|----------|----------|-------------|-------------------------|
| Schuldendienst gesamt | 84.172 | 27 | 16 | 2,1% | der lfd. Erträge |
| SD für den öffentlichen Haushalt | 0 | 0 | 1 | 0,0% | der lfd. Erträge |
| SD für marktbestimmte Betriebe | 84.172 | 27 | 44 | 2,1% | der lfd. Erträge |
| Leasing- Miet- und sonst. Refinanzierung 3) | 125.780 | 40 | 88 | 3,1% | der lfd. Erträge |

| | | | | | |
|--|------------------|--------------|-----------|--------------|------------------|
| Refinanzierungsaufwand gesamt | 209.952 | 66 | 19 | 5,2% | der lfd. Erträge |
| Personalkosten | 1.149.385 | 363 | 35 | 28,7% | der lfd. Erträge |
| laufende Transferleistungen *) | 1.088.300 | 343 | 129 | 27,1% | der lfd. Erträge |
| Bezüge der gewählten Organe | 112.129 | 35 | 15 | 2,8% | der lfd. Erträge |
| Verwaltungs- und Betriebsaufwand-ohne 2, 3 mit 4 | 434.897 | 137 | 1 | 10,8% | der lfd. Erträge |
| Instandhaltungen | 213.476 | 67 | 66 | 5,3% | der lfd. Erträge |
| laufende Ausgaben | 3.208.139 | 1.012 | 3 | 80,0% | der lfd. Erträge |

| | | | | | |
|---------------------------------------|---------|-----|--|-------|------------------|
| *) davon Landesumlage | 121.199 | 38 | | 3,0% | der lfd. Erträge |
| *) davon Sozialleistungen an das Land | 480.914 | 152 | | 12,0% | der lfd. Erträge |

| | | | |
|--|------------------|---|----|
| Kassenbestand per 31.12.2015 | 1.208.781 | 381 | 77 |
| offene Forderungen | 348.937 | (schließliche Reste des OH, des AOH und der DL) | |
| offene Verbindlichkeiten (inkl. Rücklagen) | 128.352 | | |

Rundungsdifferenzen sind möglich

Rang # = Platzierung nach Pro-Kopf-Werten innerhalb der bgld. Gemeinden

Gemeinde: Riedlingsdorf

Gemeindestatus: Marktgemeinde

PLZ: 7422 GKZ: 10920 Einwohner laut Registerzählung 2013: 1.630

politischer Bezirk: Oberwart

| | EURO | | EURO |
|--|------------------|--|------------------|
| Gesamteinnahmen ¹⁾ | 2.790.387 | Gesamtausgaben ¹⁾ | 2.390.899 |
| ¹⁾ ohne Zuführungen und Investitions- und Tilgungszuschüsse | | ¹⁾ ohne Zuführungen und Investitions- und Tilgungszuschüsse | |
| Davon Erträge: | | Davon Aufwendungen: | |
| Steuern und Abgaben | 246.527 | Personalkosten | 712.802 |
| Abgabenertragsanteile | 1.189.776 | Bezüge der gewählten Organe | 76.504 |
| Gebühren | 343.927 | Verwaltungs- und Betriebsaufwand-ohne 2 | 699.551 |
| Transferzahlungen | -29.072 | Zinsen für Finanzschulden | 0 |
| Bedarfs- und Finanzzuweisungen lfd. | 330.679 | Transferzahlungen | 392.968 |
| Sonstige laufende Erträge | 237.147 | Sonstige laufende Aufwendungen 4) | 0 |
| Laufende Erträge | 2.318.983 | Laufende Aufwendungen | 1.881.825 |
| Einmalige Erträge | 6.173 | Instandhaltungen 2) | 111.428 |
| Kapitaltransfer | 75.840 | Kapitaltransfer und sonstige einmalige | 1.015 |
| Gesamterträge | 2.400.996 | Gesamtaufwendungen | 1.994.268 |
| Davon Transaktionen: | | Davon Transaktionen: | |
| Veräußerungen von Vermögen | 0 | Erwerb von Vermögen | 353.736 |
| Darlehensaufnahmen | 0 | Rückzahlung von Finanzschulden | 0 |
| Rücklagenentnahmen | 44.669 | Rücklagenzuführungen | 42.896 |
| Vorjahresüberschuss | 344.722 | Vorjahresabgang | 0 |
| Vermögens- und Finanztransaktionen | 389.391 | Vermögens- und Finanztransaktionen | 396.631 |

| | EURO | Pro-Kopf | Rang # | |
|--|----------------|------------|-----------|------------------------|
| Gebarungsergebnis | 399.488 | 245 | 85 | |
| Jahresergebnis | 54.766 | 34 | 73 | |
| Finanzierungssaldo (Maastricht-Ergebnis) | 47.877 | 29 | 89 | 0 |
| Finanzspitze (= lfd. Erträge – lfd. Ausgaben) | 331.903 | 204 | 61 | 14,3% der lfd. Erträge |

| | | | |
|---|----------|----------|----------|
| Schulden gesamt | 0 | 0 | 1 |
| Schulden für den öffentlichen Haushalt | 0 | 0 | 1 |
| Schulden für marktbestimmte Betriebe | 0 | 0 | 1 |

Haftungen: 396.273

| | | | | | |
|---|----------|----------|----------|-------------|-------------------------|
| Schuldendienst gesamt | 0 | 0 | 1 | 0,0% | der lfd. Erträge |
| SD für den öffentlichen Haushalt | 0 | 0 | 1 | 0,0% | der lfd. Erträge |
| SD für marktbestimmte Betriebe | 0 | 0 | 1 | 0,0% | der lfd. Erträge |
| Leasing- Miet- und sonst. Refinanzierung 3) | 106.039 | 65 | 118 | 4,6% | der lfd. Erträge |

| | | | | | |
|--|------------------|--------------|-----------|--------------|------------------|
| Refinanzierungsaufwand gesamt | 106.039 | 65 | 18 | 4,6% | der lfd. Erträge |
| Personalkosten | 712.802 | 437 | 75 | 30,7% | der lfd. Erträge |
| laufende Transferleistungen *) | 392.968 | 241 | 32 | 16,9% | der lfd. Erträge |
| Bezüge der gewählten Organe | 76.504 | 47 | 58 | 3,3% | der lfd. Erträge |
| Verwaltungs- und Betriebsaufwand-ohne 2, 3 mit 4 | 593.512 | 364 | 83 | 25,6% | der lfd. Erträge |
| Instandhaltungen | 111.428 | 68 | 68 | 4,8% | der lfd. Erträge |
| laufende Ausgaben | 1.993.253 | 1.223 | 33 | 86,0% | der lfd. Erträge |

| | | | | | |
|---------------------------------------|---------|-----|--|-------|------------------|
| *) davon Landesumlage | 60.926 | 37 | | 2,6% | der lfd. Erträge |
| *) davon Sozialleistungen an das Land | 249.186 | 153 | | 10,7% | der lfd. Erträge |

| | | | | |
|--|----------------|---|----|--|
| Kassenbestand per 31.12.2015 | 551.286 | 338 | 87 | |
| offene Forderungen | 28.320 | (schließliche Reste des OH, des AOH und der DL) | | |
| offene Verbindlichkeiten (inkl. Rücklagen) | 180.118 | | | |

Rundungsdifferenzen sind möglich

Rang # = Platzierung nach Pro-Kopf-Werten innerhalb der bgld. Gemeinden

Gemeinde: Rotenturm an der Pinka

Gemeindestatus: Marktgemeinde

PLZ: 7501 GKZ: 10921 Einwohner laut Registerzählung 2013: 1.435

politischer Bezirk: Oberwart

| | EURO | | EURO |
|--|------------------|--|------------------|
| Gesamteinnahmen ¹⁾ | 2.008.435 | Gesamtausgaben ¹⁾ | 1.974.437 |
| ¹⁾ ohne Zuführungen und Investitions- und Tilgungszuschüsse | | ¹⁾ ohne Zuführungen und Investitions- und Tilgungszuschüsse | |
| Davon Erträge: | | Davon Aufwendungen: | |
| Steuern und Abgaben | 240.959 | Personalkosten | 576.168 |
| Abgabenertragsanteile | 1.038.018 | Bezüge der gewählten Organe | 65.715 |
| Gebühren | 114.331 | Verwaltungs- und Betriebsaufwand-ohne 2 | 521.501 |
| Transferzahlungen | -14.239 | Zinsen für Finanzschulden | 8.727 |
| Bedarfs- und Finanzzuweisungen lfd. | 350.690 | Transferzahlungen | 390.546 |
| Sonstige laufende Erträge | 93.804 | Sonstige laufende Aufwendungen 4) | 0 |
| Laufende Erträge | 1.823.562 | Laufende Aufwendungen | 1.562.656 |
| Einmalige Erträge | 8.617 | Instandhaltungen 2) | 79.304 |
| Kapitaltransfer | 39.091 | Kapitaltransfer und sonstige einmalige | 74.995 |
| Gesamterträge | 1.871.270 | Gesamtaufwendungen | 1.716.956 |
| Davon Transaktionen: | | Davon Transaktionen: | |
| Veräußerungen von Vermögen | 2.205 | Erwerb von Vermögen | 165.831 |
| Darlehensaufnahmen | 24.664 | Rückzahlung von Finanzschulden | 58.809 |
| Rücklagenentnahmen | 0 | Rücklagenzuführungen | 0 |
| Vorjahresüberschuss | 110.296 | Vorjahresabgang | 32.841 |
| Vermögens- und Finanztransaktionen | 137.165 | Vermögens- und Finanztransaktionen | 257.482 |

| | EURO | Pro-Kopf | Rang # | |
|--|----------------|-----------|------------|-----------------------|
| Gebarungsergebnis | 33.998 | 24 | 152 | |
| Jahresergebnis | -43.457 | -30 | 111 | |
| Finanzierungssaldo (Maastricht-Ergebnis) | 15.430 | 11 | 104 | 0 |
| Finanzspitze (= lfd. Erträge – lfd. Ausgaben) | 131.409 | 92 | 126 | 7,2% der lfd. Erträge |

| | | | |
|---|----------------|------------|-----------|
| Schulden gesamt | 987.162 | 688 | 66 |
| Schulden für den öffentlichen Haushalt | 163.943 | 114 | 73 |
| Schulden für marktbestimmte Betriebe | 823.218 | 574 | 93 |

Haftungen: 924.825

| | | | | | |
|---|---------------|----------|-----------|-------------|-------------------------|
| Schuldendienst gesamt | 67.536 | 47 | 36 | 3,7% | der lfd. Erträge |
| SD für den öffentlichen Haushalt | 10.089 | 7 | 58 | 0,6% | der lfd. Erträge |
| SD für marktbestimmte Betriebe | 57.447 | 40 | 67 | 3,2% | der lfd. Erträge |
| Leasing- Miet- und sonst. Refinanzierung 3) | 86.973 | 61 | 112 | 4,8% | der lfd. Erträge |

| | | | | | |
|--|------------------|--------------|-----------|--------------|-------------------------|
| Refinanzierungsaufwand gesamt | 154.510 | 108 | 57 | 8,5% | der lfd. Erträge |
| Personalkosten | 576.168 | 402 | 59 | 31,6% | der lfd. Erträge |
| laufende Transferleistungen *) | 390.546 | 272 | 74 | 21,4% | der lfd. Erträge |
| Bezüge der gewählten Organe | 65.715 | 46 | 51 | 3,6% | der lfd. Erträge |
| Verwaltungs- und Betriebsaufwand-ohne 2, 3 mit 4 | 434.527 | 303 | 40 | 23,8% | der lfd. Erträge |
| Instandhaltungen | 79.304 | 55 | 56 | 4,3% | der lfd. Erträge |
| laufende Ausgaben | 1.700.770 | 1.185 | 24 | 93,3% | der lfd. Erträge |

| | | | | | |
|---------------------------------------|---------|-----|--|-------|------------------|
| *) davon Landesumlage | 59.558 | 42 | | 3,3% | der lfd. Erträge |
| *) davon Sozialleistungen an das Land | 219.598 | 153 | | 12,0% | der lfd. Erträge |

| | | | |
|--|----------------|---|-----|
| Kassenbestand per 31.12.2015 | 118.053 | 82 | 145 |
| offene Forderungen | 30.972 | (schließliche Reste des OH, des AOH und der DL) | |
| offene Verbindlichkeiten (inkl. Rücklagen) | 115.027 | | |

Rundungsdifferenzen sind möglich

Rang # = Platzierung nach Pro-Kopf-Werten innerhalb der bgld. Gemeinden

Gemeinde: Schachendorf

Gemeindestatus: Gemeinde

PLZ: 7472 GKZ: 10922 Einwohner laut Registerzählung 2013: 760

politischer Bezirk: Oberwart

| | EURO | | EURO |
|--|------------------|--|------------------|
| Gesamteinnahmen ¹⁾ | 1.590.528 | Gesamtausgaben ¹⁾ | 1.399.082 |
| ¹⁾ ohne Zuführungen und Investitions- und Tilgungszuschüsse | | ¹⁾ ohne Zuführungen und Investitions- und Tilgungszuschüsse | |
| Davon Erträge: | | Davon Aufwendungen: | |
| Steuern und Abgaben | 83.972 | Personalkosten | 451.321 |
| Abgabenertragsanteile | 554.162 | Bezüge der gewählten Organe | 60.710 |
| Gebühren | 131.852 | Verwaltungs- und Betriebsaufwand-ohne 2 | 308.030 |
| Transferzahlungen | -44.104 | Zinsen für Finanzschulden | 8.132 |
| Bedarfs- und Finanzzuweisungen lfd. | 272.659 | Transferzahlungen | 186.401 |
| Sonstige laufende Erträge | 85.275 | Sonstige laufende Aufwendungen 4) | 0 |
| Laufende Erträge | 1.083.816 | Laufende Aufwendungen | 1.014.594 |
| Einmalige Erträge | 118.926 | Instandhaltungen 2) | 77.291 |
| Kapitaltransfer | 88.427 | Kapitaltransfer und sonstige einmalige | 7.196 |
| Gesamterträge | 1.291.169 | Gesamtaufwendungen | 1.099.080 |
| Davon Transaktionen: | | Davon Transaktionen: | |
| Veräußerungen von Vermögen | 0 | Erwerb von Vermögen | 257.091 |
| Darlehensaufnahmen | 0 | Rückzahlung von Finanzschulden | 41.572 |
| Rücklagenentnahmen | 0 | Rücklagenzuführungen | 1.339 |
| Vorjahresüberschuss | 299.359 | Vorjahresabgang | 0 |
| Vermögens- und Finanztransaktionen | 299.359 | Vermögens- und Finanztransaktionen | 300.002 |

| | EURO | Pro-Kopf | Rang # | |
|--|----------------|-------------|------------|-----------------------|
| Gebarungsergebnis | 191.446 | 252 | 83 | |
| Jahresergebnis | -107.913 | -142 | 154 | |
| Finanzierungssaldo (Maastricht-Ergebnis) | -93.431 | -123 | 144 | 0 |
| Finanzspitze (= lfd. Erträge – lfd. Ausgaben) | 69.286 | 91 | 127 | 6,4% der lfd. Erträge |

| | EURO | Pro-Kopf | Rang # |
|---|---------------|------------|-----------|
| Schulden gesamt | 557.390 | 733 | 69 |
| Schulden für den öffentlichen Haushalt | 91.234 | 120 | 77 |
| Schulden für marktbestimmte Betriebe | 466.156 | 613 | 101 |

Haftungen: 296.321

| | EURO | Pro-Kopf | Rang # | |
|---|---------------|-----------|-----------|------------------------------|
| Schuldendienst gesamt | 49.704 | 65 | 60 | 4,6% der lfd. Erträge |
| SD für den öffentlichen Haushalt | 15.544 | 20 | 84 | 1,4% der lfd. Erträge |
| SD für marktbestimmte Betriebe | 34.160 | 45 | 77 | 3,2% der lfd. Erträge |
| Leasing- Miet- und sonst. Refinanzierung 3) | 24.090 | 32 | 72 | 2,2% der lfd. Erträge |

| | EURO | Pro-Kopf | Rang # | |
|--|------------------|--------------|------------|-------------------------------|
| Refinanzierungsaufwand gesamt | 73.793 | 97 | 46 | 6,8% der lfd. Erträge |
| Personalkosten | 451.321 | 594 | 160 | 41,6% der lfd. Erträge |
| laufende Transferleistungen *) | 186.401 | 245 | 39 | 17,2% der lfd. Erträge |
| Bezüge der gewählten Organe | 60.710 | 80 | 145 | 5,6% der lfd. Erträge |
| Verwaltungs- und Betriebsaufwand-ohne 2, 3 mit 4 | 283.941 | 374 | 91 | 26,2% der lfd. Erträge |
| Instandhaltungen | 77.291 | 102 | 97 | 7,1% der lfd. Erträge |
| laufende Ausgaben | 1.133.456 | 1.491 | 109 | 104,6 der lfd. Erträge |

| | | | | |
|---------------------------------------|---------|-----|--|------------------------|
| *) davon Landesumlage | 23.826 | 31 | | 2,2% der lfd. Erträge |
| *) davon Sozialleistungen an das Land | 110.551 | 145 | | 10,2% der lfd. Erträge |

| | | | | |
|--|---------------|---|-----|--|
| Kassenbestand per 31.12.2015 | 91.417 | 120 | 132 | |
| offene Forderungen | 143.648 | (schließliche Reste des OH, des AOH und der DL) | | |
| offene Verbindlichkeiten (inkl. Rücklagen) | 43.619 | | | |

Rundungsdifferenzen sind möglich

Rang # = Platzierung nach Pro-Kopf-Werten innerhalb der bgld. Gemeinden

Gemeinde: Schandorf

Gemeindestatus: Gemeinde

PLZ: 7472 GKZ: 10932 Einwohner laut Registerzählung 2013: 276

politischer Bezirk: Oberwart

| | EURO | | EURO |
|--|----------------|--|----------------|
| Gesamteinnahmen ¹⁾ | 568.198 | Gesamtausgaben ¹⁾ | 530.919 |
| ¹⁾ ohne Zuführungen und Investitions- und Tilgungszuschüsse | | ¹⁾ ohne Zuführungen und Investitions- und Tilgungszuschüsse | |
| Davon Erträge: | | Davon Aufwendungen: | |
| Steuern und Abgaben | 27.804 | Personalkosten | 105.669 |
| Abgabenertragsanteile | 200.126 | Bezüge der gewählten Organe | 43.354 |
| Gebühren | 34.408 | Verwaltungs- und Betriebsaufwand-ohne 2 | 145.136 |
| Transferzahlungen | -18.846 | Zinsen für Finanzschulden | 6.420 |
| Bedarfs- und Finanzzuweisungen lfd. | 170.409 | Transferzahlungen | 82.225 |
| Sonstige laufende Erträge | 41.846 | Sonstige laufende Aufwendungen 4) | 0 |
| Laufende Erträge | 455.747 | Laufende Aufwendungen | 382.804 |
| Einmalige Erträge | 0 | Instandhaltungen 2) | 81.856 |
| Kapitaltransfer | 31.495 | Kapitaltransfer und sonstige einmalige | 1.750 |
| Gesamterträge | 487.243 | Gesamtaufwendungen | 466.410 |
| Davon Transaktionen: | | Davon Transaktionen: | |
| Veräußerungen von Vermögen | 0 | Erwerb von Vermögen | 30.829 |
| Darlehensaufnahmen | 0 | Rückzahlung von Finanzschulden | 33.680 |
| Rücklagenentnahmen | 0 | Rücklagenzuführungen | 0 |
| Vorjahresüberschuss | 80.955 | Vorjahresabgang | 0 |
| Vermögens- und Finanztransaktionen | 80.955 | Vermögens- und Finanztransaktionen | 64.509 |

| | EURO | Pro-Kopf | Rang # | |
|--|----------------|-------------|------------|------------------------|
| Gebarungsergebnis | 37.279 | 135 | 114 | |
| Jahresergebnis | -43.676 | -158 | 158 | |
| Finanzierungssaldo (Maastricht-Ergebnis) | -1.316 | -5 | 112 | 0 |
| Finanzspitze (= lfd. Erträge – lfd. Ausgaben) | -42.593 | -154 | 167 | -9,3% der lfd. Erträge |

| | EURO | Pro-Kopf | Rang # |
|---|----------|----------|----------|
| Schulden gesamt | 585.643 | 2.122 | 155 |
| Schulden für den öffentlichen Haushalt | 0 | 0 | 1 |
| Schulden für marktbestimmte Betriebe | 585.643 | 2.122 | 160 |

Haftungen: 117.101

| | EURO | Pro-Kopf | Rang # | | |
|---|----------|----------|----------|-------------|-------------------------|
| Schuldendienst gesamt | 40.100 | 145 | 123 | 8,8% | der lfd. Erträge |
| SD für den öffentlichen Haushalt | 0 | 0 | 1 | 0,0% | der lfd. Erträge |
| SD für marktbestimmte Betriebe | 40.100 | 145 | 146 | 8,8% | der lfd. Erträge |
| Leasing- Miet- und sonst. Refinanzierung 3) | 0 | 0 | 1 | 0,0% | der lfd. Erträge |

| | EURO | Pro-Kopf | Rang # | | |
|--|----------------|--------------|------------|--------------|------------------|
| Refinanzierungsaufwand gesamt | 40.100 | 145 | 88 | 8,8% | der lfd. Erträge |
| Personalkosten | 105.669 | 383 | 44 | 23,2% | der lfd. Erträge |
| laufende Transferleistungen *) | 82.225 | 298 | 99 | 18,0% | der lfd. Erträge |
| Bezüge der gewählten Organe | 43.354 | 157 | 167 | 9,5% | der lfd. Erträge |
| Verwaltungs- und Betriebsaufwand-ohne 2, 3 mit 4 | 145.136 | 526 | 156 | 31,8% | der lfd. Erträge |
| Instandhaltungen | 81.856 | 297 | 163 | 18,0% | der lfd. Erträge |
| laufende Ausgaben | 498.340 | 1.806 | 145 | 109,3 | der lfd. Erträge |

| | | | | | |
|---------------------------------------|--------|-----|--|------|------------------|
| *) davon Landesumlage | 10.977 | 40 | | 2,4% | der lfd. Erträge |
| *) davon Sozialleistungen an das Land | 42.792 | 155 | | 9,4% | der lfd. Erträge |

| | | | | | |
|--|---------------|---|-----|--|--|
| Kassenbestand per 31.12.2015 | 19.074 | 69 | 147 | | |
| offene Forderungen | 79.869 | (schließliche Reste des OH, des AOH und der DL) | | | |
| offene Verbindlichkeiten (inkl. Rücklagen) | 61.664 | | | | |

Rundungsdifferenzen sind möglich

Rang # = Platzierung nach Pro-Kopf-Werten innerhalb der bgld. Gemeinden

Gemeinde: Stadtschlaining

Gemeindestatus: Stadtgemeinde

PLZ: 7461 GKZ: 10923 Einwohner laut Registerzählung 2013: 2.030

politischer Bezirk: Oberwart

| | EURO | | EURO |
|--|------------------|--|------------------|
| Gesamteinnahmen ¹⁾ | 3.528.393 | Gesamtausgaben ¹⁾ | 2.969.822 |
| ¹⁾ ohne Zuführungen und Investitions- und Tilgungszuschüsse | | ¹⁾ ohne Zuführungen und Investitions- und Tilgungszuschüsse | |
| Davon Erträge: | | Davon Aufwendungen: | |
| Steuern und Abgaben | 214.247 | Personalkosten | 766.728 |
| Abgabenertragsanteile | 1.517.286 | Bezüge der gewählten Organe | 95.269 |
| Gebühren | 291.154 | Verwaltungs- und Betriebsaufwand-ohne 2 | 683.046 |
| Transferzahlungen | 43.243 | Zinsen für Finanzschulden | 9.944 |
| Bedarfs- und Finanzzuweisungen lfd. | 382.732 | Transferzahlungen | 537.565 |
| Sonstige laufende Erträge | 186.838 | Sonstige laufende Aufwendungen 4) | 0 |
| Laufende Erträge | 2.635.500 | Laufende Aufwendungen | 2.092.552 |
| Einmalige Erträge | 57.660 | Instandhaltungen 2) | 215.554 |
| Kapitaltransfer | 103.852 | Kapitaltransfer und sonstige einmalige | 32.657 |
| Gesamterträge | 2.797.012 | Gesamtaufwendungen | 2.340.763 |
| Davon Transaktionen: | | Davon Transaktionen: | |
| Veräußerungen von Vermögen | 181 | Erwerb von Vermögen | 505.620 |
| Darlehensaufnahmen | 245.000 | Rückzahlung von Finanzschulden | 123.439 |
| Rücklagenentnahmen | 199.297 | Rücklagenzuführungen | 0 |
| Vorjahresüberschuss | 286.903 | Vorjahresabgang | 0 |
| Vermögens- und Finanztransaktionen | 731.381 | Vermögens- und Finanztransaktionen | 629.059 |

| | EURO | Pro-Kopf | Rang # | |
|--|----------------|------------|-----------|-----------------------|
| Gebarungsergebnis | 558.571 | 275 | 77 | |
| Jahresergebnis | 271.668 | 134 | 25 | |
| Finanzierungssaldo (Maastricht-Ergebnis) | 157.698 | 78 | 60 | 0 |
| Finanzspitze (= lfd. Erträge – lfd. Ausgaben) | 261.615 | 129 | 95 | 9,9% der lfd. Erträge |

| | EURO | Pro-Kopf | Rang # |
|---|----------------|------------|------------|
| Schulden gesamt | 1.299.024 | 640 | 59 |
| Schulden für den öffentlichen Haushalt | 763.186 | 376 | 121 |
| Schulden für marktbestimmte Betriebe | 535.838 | 264 | 51 |

Haftungen: 900.743

| | EURO | Pro-Kopf | Rang # | | |
|---|---------------|-----------|------------|-------------|-------------------------|
| Schuldendienst gesamt | 133.383 | 66 | 61 | 5,1% | der lfd. Erträge |
| SD für den öffentlichen Haushalt | 89.828 | 44 | 127 | 3,4% | der lfd. Erträge |
| SD für marktbestimmte Betriebe | 43.555 | 21 | 39 | 1,7% | der lfd. Erträge |
| Leasing- Miet- und sonst. Refinanzierung 3) | 4.416 | 2 | 20 | 0,2% | der lfd. Erträge |

| | EURO | Pro-Kopf | Rang # | | |
|--|------------------|--------------|-----------|--------------|------------------|
| Refinanzierungsaufwand gesamt | 137.799 | 68 | 22 | 5,2% | der lfd. Erträge |
| Personalkosten | 766.728 | 378 | 41 | 29,1% | der lfd. Erträge |
| laufende Transferleistungen *) | 537.565 | 265 | 65 | 20,4% | der lfd. Erträge |
| Bezüge der gewählten Organe | 95.269 | 47 | 57 | 3,6% | der lfd. Erträge |
| Verwaltungs- und Betriebsaufwand-ohne 2, 3 mit 4 | 678.630 | 334 | 62 | 25,7% | der lfd. Erträge |
| Instandhaltungen | 215.554 | 106 | 101 | 8,2% | der lfd. Erträge |
| laufende Ausgaben | 2.431.545 | 1.198 | 27 | 92,3% | der lfd. Erträge |

| | | | | | |
|---------------------------------------|---------|-----|--|-------|------------------|
| *) davon Landesumlage | 51.747 | 25 | | 2,0% | der lfd. Erträge |
| *) davon Sozialleistungen an das Land | 303.626 | 150 | | 11,5% | der lfd. Erträge |

| | | | | | |
|--|----------------|---|----|--|--|
| Kassenbestand per 31.12.2015 | 966.431 | 476 | 67 | | |
| offene Forderungen | 139.597 | (schließliche Reste des OH, des AOH und der DL) | | | |
| offene Verbindlichkeiten (inkl. Rücklagen) | 547.456 | | | | |

Rundungsdifferenzen sind möglich

Rang # = Platzierung nach Pro-Kopf-Werten innerhalb der bgld. Gemeinden

Gemeinde: Unterkohlstätten

Gemeindestatus: Gemeinde

PLZ: 7435 GKZ: 10924 Einwohner laut Registerzählung 2013: 1.016

politischer Bezirk: Oberwart

| | EURO | | EURO |
|--|------------------|--|------------------|
| Gesamteinnahmen ¹⁾ | 2.711.125 | Gesamtausgaben ¹⁾ | 1.419.558 |
| ¹⁾ ohne Zuführungen und Investitions- und Tilgungszuschüsse | | ¹⁾ ohne Zuführungen und Investitions- und Tilgungszuschüsse | |
| Davon Erträge: | | Davon Aufwendungen: | |
| Steuern und Abgaben | 226.041 | Personalkosten | 446.361 |
| Abgabenertragsanteile | 741.672 | Bezüge der gewählten Organe | 72.035 |
| Gebühren | 217.158 | Verwaltungs- und Betriebsaufwand-ohne 2 | 373.250 |
| Transferzahlungen | 72.624 | Zinsen für Finanzschulden | 12.435 |
| Bedarfs- und Finanzzuweisungen lfd. | 296.607 | Transferzahlungen | 297.449 |
| Sonstige laufende Erträge | 88.933 | Sonstige laufende Aufwendungen 4) | 0 |
| Laufende Erträge | 1.643.034 | Laufende Aufwendungen | 1.201.530 |
| Einmalige Erträge | 0 | Instandhaltungen 2) | 42.278 |
| Kapitaltransfer | 69.593 | Kapitaltransfer und sonstige einmalige | 22.905 |
| Gesamterträge | 1.712.627 | Gesamtaufwendungen | 1.266.713 |
| Davon Transaktionen: | | Davon Transaktionen: | |
| Veräußerungen von Vermögen | 450 | Erwerb von Vermögen | 117.845 |
| Darlehensaufnahmen | 0 | Rückzahlung von Finanzschulden | 34.997 |
| Rücklagenentnahmen | 0 | Rücklagenzuführungen | 2 |
| Vorjahresüberschuss | 998.047 | Vorjahresabgang | 0 |
| Vermögens- und Finanztransaktionen | 998.497 | Vermögens- und Finanztransaktionen | 152.845 |

| | EURO | Pro-Kopf | Rang # | |
|--|----------------|------------|-----------|------------------------|
| Gebarungsergebnis | 1.291.566 | 1.271 | 7 | |
| Jahresergebnis | 293.519 | 289 | 7 | |
| Finanzierungssaldo (Maastricht-Ergebnis) | 293.519 | 289 | 7 | 0 |
| Finanzspitze (= lfd. Erträge – lfd. Ausgaben) | 364.228 | 358 | 14 | 22,2% der lfd. Erträge |

| | EURO | Pro-Kopf | Rang # |
|---|-----------|----------|----------|
| Schulden gesamt | 1.200.475 | 1.182 | 117 |
| Schulden für den öffentlichen Haushalt | 0 | 0 | 1 |
| Schulden für marktbestimmte Betriebe | 1.200.475 | 1.182 | 139 |

Haftungen: 360.483

| | EURO | Pro-Kopf | Rang # | | |
|---|----------|----------|----------|-------------|-------------------------|
| Schuldendienst gesamt | 47.433 | 47 | 35 | 2,9% | der lfd. Erträge |
| SD für den öffentlichen Haushalt | 0 | 0 | 1 | 0,0% | der lfd. Erträge |
| SD für marktbestimmte Betriebe | 47.433 | 47 | 81 | 2,9% | der lfd. Erträge |
| Leasing- Miet- und sonst. Refinanzierung 3) | 0 | 0 | 1 | 0,0% | der lfd. Erträge |

| | EURO | Pro-Kopf | Rang # | | |
|--|------------------|--------------|-----------|--------------|-------------------------|
| Refinanzierungsaufwand gesamt | 47.433 | 47 | 11 | 2,9% | der lfd. Erträge |
| Personalkosten | 446.361 | 439 | 77 | 27,2% | der lfd. Erträge |
| laufende Transferleistungen *) | 297.449 | 293 | 91 | 18,1% | der lfd. Erträge |
| Bezüge der gewählten Organe | 72.035 | 71 | 129 | 4,4% | der lfd. Erträge |
| Verwaltungs- und Betriebsaufwand-ohne 2, 3 mit 4 | 373.250 | 367 | 85 | 22,7% | der lfd. Erträge |
| Instandhaltungen | 42.278 | 42 | 31 | 2,6% | der lfd. Erträge |
| laufende Ausgaben | 1.278.806 | 1.259 | 42 | 77,8% | der lfd. Erträge |

| | | | | | |
|---------------------------------------|---------|-----|--|------|------------------|
| *) davon Landesumlage | 39.042 | 38 | | 2,4% | der lfd. Erträge |
| *) davon Sozialleistungen an das Land | 159.463 | 157 | | 9,7% | der lfd. Erträge |

| | EURO | Pro-Kopf | Rang # |
|--|------------------|---|--------|
| Kassenbestand per 31.12.2015 | 1.314.504 | 1.294 | 7 |
| offene Forderungen | 19.066 | (schließliche Reste des OH, des AOH und der DL) | |
| offene Verbindlichkeiten (inkl. Rücklagen) | 42.003 | | |

Rundungsdifferenzen sind möglich

Rang # = Platzierung nach Pro-Kopf-Werten innerhalb der bgld. Gemeinden

Gemeinde: Unterwart

Gemeindestatus: Gemeinde

PLZ: 7501 GKZ: 10925 Einwohner laut Registerzählung 2013: 884

politischer Bezirk: Oberwart

| | EURO | | EURO |
|--|------------------|--|------------------|
| Gesamteinnahmen ¹⁾ | 2.441.659 | Gesamtausgaben ¹⁾ | 1.927.263 |
| ¹⁾ ohne Zuführungen und Investitions- und Tilgungszuschüsse | | ¹⁾ ohne Zuführungen und Investitions- und Tilgungszuschüsse | |
| Davon Erträge: | | Davon Aufwendungen: | |
| Steuern und Abgaben | 562.740 | Personalkosten | 479.646 |
| Abgabenertragsanteile | 681.880 | Bezüge der gewählten Organe | 57.053 |
| Gebühren | 67.578 | Verwaltungs- und Betriebsaufwand-ohne 2 | 298.275 |
| Transferzahlungen | -33.308 | Zinsen für Finanzschulden | 5.410 |
| Bedarfs- und Finanzzuweisungen lfd. | 298.541 | Transferzahlungen | 424.681 |
| Sonstige laufende Erträge | 165.267 | Sonstige laufende Aufwendungen 4) | 0 |
| Laufende Erträge | 1.742.699 | Laufende Aufwendungen | 1.265.066 |
| Einmalige Erträge | 0 | Instandhaltungen 2) | 192.487 |
| Kapitaltransfer | 104.222 | Kapitaltransfer und sonstige einmalige | 83.731 |
| Gesamterträge | 1.846.921 | Gesamtaufwendungen | 1.541.284 |
| Davon Transaktionen: | | Davon Transaktionen: | |
| Veräußerungen von Vermögen | 49.572 | Erwerb von Vermögen | 352.351 |
| Darlehensaufnahmen | 0 | Rückzahlung von Finanzschulden | 33.627 |
| Rücklagenentnahmen | 0 | Rücklagenzuführungen | 0 |
| Vorjahresüberschuss | 545.166 | Vorjahresabgang | 0 |
| Vermögens- und Finanztransaktionen | 594.738 | Vermögens- und Finanztransaktionen | 385.979 |

| | EURO | Pro-Kopf | Rang # | |
|--|----------------|------------|------------|------------------------|
| Gebarungsergebnis | 514.396 | 582 | 30 | |
| Jahresergebnis | -30.770 | -35 | 118 | |
| Finanzierungssaldo (Maastricht-Ergebnis) | 526 | 1 | 109 | 0 |
| Finanzspitze (= lfd. Erträge – lfd. Ausgaben) | 251.518 | 285 | 33 | 14,4% der lfd. Erträge |

| | EURO | Pro-Kopf | Rang # |
|---|----------|----------|----------|
| Schulden gesamt | 354.432 | 401 | 36 |
| Schulden für den öffentlichen Haushalt | 0 | 0 | 1 |
| Schulden für marktbestimmte Betriebe | 354.432 | 401 | 67 |

Haftungen: 14.603

| | EURO | Pro-Kopf | Rang # | | |
|---|----------|----------|----------|-------------|-------------------------|
| Schuldendienst gesamt | 39.038 | 44 | 32 | 2,2% | der lfd. Erträge |
| SD für den öffentlichen Haushalt | 0 | 0 | 1 | 0,0% | der lfd. Erträge |
| SD für marktbestimmte Betriebe | 39.038 | 44 | 74 | 2,2% | der lfd. Erträge |
| Leasing- Miet- und sonst. Refinanzierung 3) | 32.317 | 37 | 81 | 1,9% | der lfd. Erträge |

| | EURO | Pro-Kopf | Rang # | | |
|--|------------------|--------------|------------|--------------|------------------|
| Refinanzierungsaufwand gesamt | 71.355 | 81 | 36 | 4,1% | der lfd. Erträge |
| Personalkosten | 479.646 | 543 | 141 | 27,5% | der lfd. Erträge |
| laufende Transferleistungen *) | 424.681 | 480 | 157 | 24,4% | der lfd. Erträge |
| Bezüge der gewählten Organe | 57.053 | 65 | 117 | 3,3% | der lfd. Erträge |
| Verwaltungs- und Betriebsaufwand-ohne 2, 3 mit 4 | 265.958 | 301 | 37 | 15,3% | der lfd. Erträge |
| Instandhaltungen | 192.487 | 218 | 155 | 11,0% | der lfd. Erträge |
| laufende Ausgaben | 1.491.180 | 1.687 | 137 | 85,6% | der lfd. Erträge |

| | | | | | |
|---------------------------------------|---------|-----|--|-------|------------------|
| *) davon Landesumlage | 128.988 | 146 | | 7,4% | der lfd. Erträge |
| *) davon Sozialleistungen an das Land | 215.962 | 244 | | 12,4% | der lfd. Erträge |

| | | | | | |
|--|----------------|---|----|--|--|
| Kassenbestand per 31.12.2015 | 530.697 | 600 | 44 | | |
| offene Forderungen | 83.454 | (schließliche Reste des OH, des AOH und der DL) | | | |
| offene Verbindlichkeiten (inkl. Rücklagen) | 99.756 | | | | |

Rundungsdifferenzen sind möglich

Rang # = Platzierung nach Pro-Kopf-Werten innerhalb der bgld. Gemeinden

Gemeinde: Weiden bei Rechnitz

Gemeindestatus: Gemeinde

PLZ: 7463 GKZ: 10926 Einwohner laut Registerzählung 2013: 829

politischer Bezirk: Oberwart

| | EURO | | EURO |
|--|------------------|--|------------------|
| Gesamteinnahmen ¹⁾ | 1.810.664 | Gesamtausgaben ¹⁾ | 1.419.292 |
| ¹⁾ ohne Zuführungen und Investitions- und Tilgungszuschüsse | | ¹⁾ ohne Zuführungen und Investitions- und Tilgungszuschüsse | |
| Davon Erträge: | | Davon Aufwendungen: | |
| Steuern und Abgaben | 93.022 | Personalkosten | 441.534 |
| Abgabenertragsanteile | 607.404 | Bezüge der gewählten Organe | 65.397 |
| Gebühren | 98.157 | Verwaltungs- und Betriebsaufwand-ohne 2 | 354.374 |
| Transferzahlungen | 87.712 | Zinsen für Finanzschulden | 11.842 |
| Bedarfs- und Finanzzuweisungen lfd. | 362.175 | Transferzahlungen | 202.300 |
| Sonstige laufende Erträge | 113.662 | Sonstige laufende Aufwendungen 4) | 0 |
| Laufende Erträge | 1.362.133 | Laufende Aufwendungen | 1.075.446 |
| Einmalige Erträge | 6.976 | Instandhaltungen 2) | 186.290 |
| Kapitaltransfer | 30.202 | Kapitaltransfer und sonstige einmalige | 15.120 |
| Gesamterträge | 1.399.310 | Gesamtaufwendungen | 1.276.857 |
| Davon Transaktionen: | | Davon Transaktionen: | |
| Veräußerungen von Vermögen | 0 | Erwerb von Vermögen | 18.716 |
| Darlehensaufnahmen | 0 | Rückzahlung von Finanzschulden | 123.719 |
| Rücklagenentnahmen | 0 | Rücklagenzuführungen | 0 |
| Vorjahresüberschuss | 411.353 | Vorjahresabgang | 0 |
| Vermögens- und Finanztransaktionen | 411.353 | Vermögens- und Finanztransaktionen | 142.435 |

| | EURO | Pro-Kopf | Rang # | |
|--|----------------|------------|------------|------------------------|
| Gebarungsergebnis | 391.372 | 472 | 44 | |
| Jahresergebnis | -19.982 | -24 | 110 | |
| Finanzierungssaldo (Maastricht-Ergebnis) | -19.982 | -24 | 117 | 0 |
| Finanzspitze (= lfd. Erträge – lfd. Ausgaben) | -16.347 | -20 | 156 | -1,2% der lfd. Erträge |

| | EURO | Pro-Kopf | Rang # |
|---|-----------|----------|----------|
| Schulden gesamt | 1.369.477 | 1.652 | 140 |
| Schulden für den öffentlichen Haushalt | 0 | 0 | 1 |
| Schulden für marktbestimmte Betriebe | 1.369.477 | 1.652 | 153 |

Haftungen: 21.468

| | EURO | Pro-Kopf | Rang # | | |
|---|----------|----------|----------|-------------|-------------------------|
| Schuldendienst gesamt | 135.561 | 164 | 131 | 10,0% | der lfd. Erträge |
| SD für den öffentlichen Haushalt | 0 | 0 | 1 | 0,0% | der lfd. Erträge |
| SD für marktbestimmte Betriebe | 135.561 | 164 | 151 | 10,0% | der lfd. Erträge |
| Leasing- Miet- und sonst. Refinanzierung 3) | 6.248 | 8 | 35 | 0,5% | der lfd. Erträge |

| | EURO | Pro-Kopf | Rang # | | |
|--|------------------|--------------|------------|--------------|------------------|
| Refinanzierungsaufwand gesamt | 141.809 | 171 | 103 | 10,4% | der lfd. Erträge |
| Personalkosten | 441.534 | 533 | 138 | 32,4% | der lfd. Erträge |
| laufende Transferleistungen *) | 202.300 | 244 | 37 | 14,9% | der lfd. Erträge |
| Bezüge der gewählten Organe | 65.397 | 79 | 141 | 4,8% | der lfd. Erträge |
| Verwaltungs- und Betriebsaufwand-ohne 2, 3 mit 4 | 348.126 | 420 | 113 | 25,6% | der lfd. Erträge |
| Instandhaltungen | 186.290 | 225 | 158 | 13,7% | der lfd. Erträge |
| laufende Ausgaben | 1.385.456 | 1.671 | 131 | 101,7 | der lfd. Erträge |

| | | | | | |
|---------------------------------------|---------|-----|--|------|------------------|
| *) davon Landesumlage | 21.665 | 26 | | 1,6% | der lfd. Erträge |
| *) davon Sozialleistungen an das Land | 119.267 | 144 | | 8,8% | der lfd. Erträge |

| | EURO | Pro-Kopf | Rang # |
|--|----------------|---|--------|
| Kassenbestand per 31.12.2015 | 394.724 | 476 | 66 |
| offene Forderungen | 8.760 | (schließliche Reste des OH, des AOH und der DL) | |
| offene Verbindlichkeiten (inkl. Rücklagen) | 12.112 | | |

Rundungsdifferenzen sind möglich

Rang # = Platzierung nach Pro-Kopf-Werten innerhalb der bgld. Gemeinden

Gemeinde: Wiesfleck

Gemeindestatus: Gemeinde

PLZ: 7423 GKZ: 10927 Einwohner laut Registerzählung 2013: 1.134

politischer Bezirk: Oberwart

| | EURO | | EURO |
|--|------------------|--|------------------|
| Gesamteinnahmen ¹⁾ | 2.067.114 | Gesamtausgaben ¹⁾ | 1.583.998 |
| ¹⁾ ohne Zuführungen und Investitions- und Tilgungszuschüsse | | ¹⁾ ohne Zuführungen und Investitions- und Tilgungszuschüsse | |
| Davon Erträge: | | Davon Aufwendungen: | |
| Steuern und Abgaben | 128.632 | Personalkosten | 422.890 |
| Abgabenertragsanteile | 836.863 | Bezüge der gewählten Organe | 78.176 |
| Gebühren | 184.257 | Verwaltungs- und Betriebsaufwand-ohne 2 | 319.693 |
| Transferzahlungen | 171.206 | Zinsen für Finanzschulden | 28.386 |
| Bedarfs- und Finanzzuweisungen lfd. | 268.314 | Transferzahlungen | 257.594 |
| Sonstige laufende Erträge | 56.431 | Sonstige laufende Aufwendungen 4) | 0 |
| Laufende Erträge | 1.645.703 | Laufende Aufwendungen | 1.106.738 |
| Einmalige Erträge | 8.094 | Instandhaltungen 2) | 48.448 |
| Kapitaltransfer | 13.419 | Kapitaltransfer und sonstige einmalige | 107.931 |
| Gesamterträge | 1.667.217 | Gesamtaufwendungen | 1.263.117 |
| Davon Transaktionen: | | Davon Transaktionen: | |
| Veräußerungen von Vermögen | 4.806 | Erwerb von Vermögen | 163.104 |
| Darlehensaufnahmen | 0 | Rückzahlung von Finanzschulden | 157.714 |
| Rücklagenentnahmen | 0 | Rücklagenzuführungen | 63 |
| Vorjahresüberschuss | 395.092 | Vorjahresabgang | 0 |
| Vermögens- und Finanztransaktionen | 399.898 | Vermögens- und Finanztransaktionen | 320.882 |

| | EURO | Pro-Kopf | Rang # | |
|--|----------------|------------|-----------|------------------------|
| Gebarungsergebnis | 483.116 | 426 | 54 | |
| Jahresergebnis | 88.024 | 78 | 47 | |
| Finanzierungssaldo (Maastricht-Ergebnis) | 202.283 | 178 | 23 | 0 |
| Finanzspitze (= lfd. Erträge – lfd. Ausgaben) | 340.897 | 301 | 31 | 20,7% der lfd. Erträge |

| | EURO | Pro-Kopf | Rang # |
|---|-----------|----------|----------|
| Schulden gesamt | 2.035.394 | 1.795 | 147 |
| Schulden für den öffentlichen Haushalt | 0 | 0 | 1 |
| Schulden für marktbestimmte Betriebe | 2.035.394 | 1.795 | 158 |

Haftungen: 187.061

| | EURO | Pro-Kopf | Rang # | | |
|---|----------|----------|----------|-------------|-------------------------|
| Schuldendienst gesamt | 186.100 | 164 | 132 | 11,3% | der lfd. Erträge |
| SD für den öffentlichen Haushalt | 0 | 0 | 1 | 0,0% | der lfd. Erträge |
| SD für marktbestimmte Betriebe | 186.100 | 164 | 152 | 11,3% | der lfd. Erträge |
| Leasing- Miet- und sonst. Refinanzierung 3) | 29.683 | 26 | 61 | 1,8% | der lfd. Erträge |

| | EURO | Pro-Kopf | Rang # | | |
|--|------------------|--------------|------------|--------------|------------------|
| Refinanzierungsaufwand gesamt | 215.783 | 190 | 112 | 13,1% | der lfd. Erträge |
| Personalkosten | 422.890 | 373 | 37 | 25,7% | der lfd. Erträge |
| laufende Transferleistungen *) | 257.594 | 227 | 13 | 15,7% | der lfd. Erträge |
| Bezüge der gewählten Organe | 78.176 | 69 | 125 | 4,8% | der lfd. Erträge |
| Verwaltungs- und Betriebsaufwand-ohne 2, 3 mit 4 | 290.010 | 256 | 11 | 17,6% | der lfd. Erträge |
| Instandhaltungen | 48.448 | 43 | 33 | 2,9% | der lfd. Erträge |
| laufende Ausgaben | 1.312.900 | 1.158 | 13 | 79,8% | der lfd. Erträge |

| | | | | | |
|---------------------------------------|---------|-----|--|------|------------------|
| *) davon Landesumlage | 26.606 | 23 | | 1,6% | der lfd. Erträge |
| *) davon Sozialleistungen an das Land | 158.125 | 139 | | 9,6% | der lfd. Erträge |

| | | | | | |
|--|----------------|---|----|--|--|
| Kassenbestand per 31.12.2015 | 681.611 | 601 | 43 | | |
| offene Forderungen | 16.491 | (schließliche Reste des OH, des AOH und der DL) | | | |
| offene Verbindlichkeiten (inkl. Rücklagen) | 214.986 | | | | |

Rundungsdifferenzen sind möglich

Rang # = Platzierung nach Pro-Kopf-Werten innerhalb der bgld. Gemeinden

Gemeinde: Wolfau

Gemeindestatus: Marktgemeinde

PLZ: 7412 GKZ: 10928 Einwohner laut Registerzählung 2013: 1.370

politischer Bezirk: Oberwart

| | EURO | | EURO |
|--|------------------|--|------------------|
| Gesamteinnahmen ¹⁾ | 1.923.666 | Gesamtausgaben ¹⁾ | 1.846.942 |
| ¹⁾ ohne Zuführungen und Investitions- und Tilgungszuschüsse | | ¹⁾ ohne Zuführungen und Investitions- und Tilgungszuschüsse | |
| Davon Erträge: | | Davon Aufwendungen: | |
| Steuern und Abgaben | 250.899 | Personalkosten | 651.752 |
| Abgabenertragsanteile | 1.000.391 | Bezüge der gewählten Organe | 65.190 |
| Gebühren | 133.538 | Verwaltungs- und Betriebsaufwand-ohne 2 | 439.762 |
| Transferzahlungen | -11.107 | Zinsen für Finanzschulden | 10.556 |
| Bedarfs- und Finanzzuweisungen lfd. | 322.112 | Transferzahlungen | 349.465 |
| Sonstige laufende Erträge | 117.976 | Sonstige laufende Aufwendungen 4) | 0 |
| Laufende Erträge | 1.813.808 | Laufende Aufwendungen | 1.516.725 |
| Einmalige Erträge | 29.949 | Instandhaltungen 2) | 37.522 |
| Kapitaltransfer | 16.920 | Kapitaltransfer und sonstige einmalige | 68.573 |
| Gesamterträge | 1.860.676 | Gesamtaufwendungen | 1.622.821 |
| Davon Transaktionen: | | Davon Transaktionen: | |
| Veräußerungen von Vermögen | 11.734 | Erwerb von Vermögen | 134.166 |
| Darlehensaufnahmen | 0 | Rückzahlung von Finanzschulden | 83.931 |
| Rücklagenentnahmen | 0 | Rücklagenzuführungen | 6.025 |
| Vorjahresüberschuss | 51.256 | Vorjahresabgang | 0 |
| Vermögens- und Finanztransaktionen | 62.990 | Vermögens- und Finanztransaktionen | 224.122 |

| | EURO | Pro-Kopf | Rang # | |
|--|----------------|------------|-----------|------------------------|
| Gebarungsergebnis | 76.724 | 56 | 141 | |
| Jahresergebnis | 25.468 | 19 | 82 | |
| Finanzierungssaldo (Maastricht-Ergebnis) | 92.120 | 67 | 64 | 0 |
| Finanzspitze (= lfd. Erträge – lfd. Ausgaben) | 205.578 | 150 | 85 | 11,3% der lfd. Erträge |

| | EURO | Pro-Kopf | Rang # |
|---|----------------|------------|------------|
| Schulden gesamt | 846.894 | 618 | 56 |
| Schulden für den öffentlichen Haushalt | 740.376 | 540 | 137 |
| Schulden für marktbestimmte Betriebe | 106.518 | 78 | 24 |

Haftungen: 472.087

| | EURO | Pro-Kopf | Rang # | | |
|---|---------------|-----------|------------|-------------|-------------------------|
| Schuldendienst gesamt | 94.487 | 69 | 65 | 5,2% | der lfd. Erträge |
| SD für den öffentlichen Haushalt | 70.372 | 51 | 136 | 3,9% | der lfd. Erträge |
| SD für marktbestimmte Betriebe | 24.115 | 18 | 32 | 1,3% | der lfd. Erträge |
| Leasing- Miet- und sonst. Refinanzierung 3) | 44.533 | 33 | 76 | 2,5% | der lfd. Erträge |

| | EURO | Pro-Kopf | Rang # | | |
|--|------------------|--------------|------------|--------------|-------------------------|
| Refinanzierungsaufwand gesamt | 139.020 | 101 | 53 | 7,7% | der lfd. Erträge |
| Personalkosten | 651.752 | 476 | 107 | 35,9% | der lfd. Erträge |
| laufende Transferleistungen *) | 349.465 | 255 | 54 | 19,3% | der lfd. Erträge |
| Bezüge der gewählten Organe | 65.190 | 48 | 60 | 3,6% | der lfd. Erträge |
| Verwaltungs- und Betriebsaufwand-ohne 2, 3 mit 4 | 395.230 | 288 | 30 | 21,8% | der lfd. Erträge |
| Instandhaltungen | 37.522 | 27 | 15 | 2,1% | der lfd. Erträge |
| laufende Ausgaben | 1.638.178 | 1.196 | 25 | 90,3% | der lfd. Erträge |

| | | | | | |
|---------------------------------------|---------|-----|--|-------|------------------|
| *) davon Landesumlage | 64.108 | 47 | | 3,5% | der lfd. Erträge |
| *) davon Sozialleistungen an das Land | 216.683 | 158 | | 11,9% | der lfd. Erträge |

| | EURO | Pro-Kopf | Rang # |
|--|---------------|---|--------|
| Kassenbestand per 31.12.2015 | 77.815 | 57 | 149 |
| offene Forderungen | 108.722 | (schließliche Reste des OH, des AOH und der DL) | |
| offene Verbindlichkeiten (inkl. Rücklagen) | 109.813 | | |

Rundungsdifferenzen sind möglich

Rang # = Platzierung nach Pro-Kopf-Werten innerhalb der bgld. Gemeinden