

Gemeindefinanzen 2024



StatistikBurgenland



IMPRESSUM

© Statistik Burgenland
A-7000 Eisenstadt, Europaplatz 1
T: +43 2682 600 2827
E: post.statistik@bgld.gv.at
www.burgenland.at

Herausgeber und Hersteller

Amt der Burgenländischen Landesregierung
Abteilung 2 - Referat Gemeindefinanzen und -aufsicht
Stabsabteilung Informationstechnologie - Referat Statistik
A-7000 Eisenstadt, Europaplatz 1

Redaktion und für den Inhalt verantwortlich

Mag.^a Cornelia Lichtenberger
T: +43 2682 600 2830
E: cornelia.lichtenberger@bgld.gv.at
Mag. Manfred Dreiszker
T: +43 2682 600 2825
E: manfred.dreiszker@bgld.gv.at

Redaktionelle Mitarbeit

Mag.^a Ruby Bogensberger
Mag.^a Irene Bednar
Katharina Payrich
Lisa Strommer, BA
DI Markus Schneider

Daten

Die Rechnungsabschlüsse 2024 der burgenländischen Gemeinden mit Datenbestand vom 21. August 2025 bilden die Basis für die Gemeindefinanzstatistik 2024.

Die Abschlüsse wurden gemäß der neuen Voranschlags- und Rechnungsabschlussverordnung 2015 (VRV 2015) erstellt. Sämtliche Daten in Tabellen, Diagrammen und Kartendarstellungen in dieser Publikation stammen aus der Finanzierungsrechnung.

Eisenstadt 2025

Urheberrecht. Die enthaltenen Daten, Tabellen, Grafiken, Bilder etc. sind urheberrechtlich geschützt. Alle Rechte sind Statistik Burgenland vorbehalten. Nachdruck kostenlos, aber nur mit Quellenangabe möglich.

Haftungsausschluss. Statistik Burgenland sowie alle Mitwirkenden an der Publikation haben deren Inhalte sorgfältig recherchiert und erstellt. Fehler können dennoch nicht gänzlich ausgeschlossen werden. Statistik Burgenland und die Genannten übernehmen daher keine Haftung für die Richtigkeit, Vollständigkeit und Aktualität der Inhalte, insbesondere übernehmen sie keinerlei Haftung für eventuelle, unmittelbare oder mittelbare Schäden, die durch die direkte oder indirekte Nutzung der angebotenen Inhalte entstehen.

Statistik Burgenland und alle Mitwirkenden legen Wert auf die Gleichberechtigung von Frauen und Männern. Im Sinne einer besseren Lesbarkeit, wird gelegentlich nur die feminine oder die maskuline Form gewählt. Dies impliziert keineswegs eine Benachteiligung des jeweils anderen Geschlechts. Frauen und Männer sollen sich gleichermaßen angesprochen fühlen.

Die Gemeindefinanzstatistik wird seit dem Berichtsjahr 2020 von der Gemeindeabteilung gemeinsam mit Statistik Burgenland in neuer Form aufgelegt. Die Publikation erscheint nur in digitaler Form.



Gemeinsam stark durch herausfordernde Zeiten

Liebe Leserinnen, liebe Leser!

Das Jahr 2024 stellte die burgenländischen Gemeinden erneut vor bedeutende finanzielle Herausforderungen. Während sich die Bundesertragsanteile nur moderat entwickelten, sorgten die Nachwirkungen der Inflation sowie das anhaltend hohe Zinsniveau für zusätzlichen Druck auf die Gemeindebudgets. Die Schere zwischen Erträgen und Aufwendungen hat sich in vielen Kommunen weiter geöffnet und erforderte umsichtige Haushaltsführung sowie strategische Weitsicht.

Trotz dieser schwierigen Rahmenbedingungen haben die burgenländischen Gemeinden ihre Verantwortung als Motor der regionalen Entwicklung eindrucksvoll wahrgenommen.

Im Jahr 2024 wurden Investitionen in Höhe von rund 113 Millionen EUR realisiert – ein klares Bekenntnis zur Zukunft unserer Heimat. Diese Mittel flossen vorwiegend in die Sicherstellung der Wasserversorgung und Abwasserentsorgung, dem Ausbau der Verkehrsinfrastruktur sowie in die Errichtung von Gebäuden und öffentlichen Einrichtungen. Mit diesen Investitionen wurden nicht nur wichtige Projekte für die Bevölkerung umgesetzt, sondern auch zahlreiche Arbeitsplätze in unserem Land gesichert und die regionale Wirtschaft gestärkt.

Das Land Burgenland ist sich seiner Verantwortung als verlässlicher Partner der Gemeinden bewusst und hat auch 2024 umfassende Unterstützung geleistet. Neben zahlreichen kostenlosen und kostengünstigen Serviceleistungen wurden auch Bedarfszuweisungsmittel und erhebliche finanzielle Mittel (Förderungen für den Kindergarten- und Schulbau, Landesbedarfszuweisungsmittel, Kindergartenpersonalkostenförderungen usw.) bereitgestellt. Gerade in wirtschaftlich angespannten Zeiten sind solche Hilfestellungen unverzichtbar, um die kommunale Handlungsfähigkeit zu erhalten und die hohe Lebensqualität in unseren Gemeinden nachhaltig zu sichern.

Die vorliegende Gemeindefinanzstatistik ist weit mehr als eine Momentaufnahme der aktuellen Situation. Sie ist ein unverzichtbares Instrument für die vorausschauende Planung und bildet die Grundlage für fundierte strategische Entscheidungen in der Gemeindepolitik. Mit diesem Zahlenwerk schaffen wir Transparenz und ermöglichen eine sachliche Auseinandersetzung mit den finanziellen Perspektiven und Handlungsspielräumen unserer Kommunen.

Mein Dank gilt allen Bürgermeisterinnen und Bürgermeistern sowie den Mitarbeiterinnen und Mitarbeitern in den Gemeindeverwaltungen für ihre engagierte Arbeit unter diesen herausfordernden Rahmenbedingungen. Ebenso danke ich allen, die zur Erstellung dieser Statistik beigetragen haben. Gemeinsam werden wir auch künftige Herausforderungen meistern und die burgenländischen Gemeinden als starke Fundamente unseres Landes weiterentwickeln.

Dr. Leonhard Schneemann
Landesrat

Inhaltsverzeichnis

Gemeindeüberblick	8
Burgenland (Summe aller Gemeinden)	9
Bezirk Eisenstadt-Umgebung	11
Eisenstadt	13
Rust	15
Breitenbrunn am Neusiedler See	17
Donnerskirchen	19
Großhöflein	21
Hornstein	23
Klingenbach	25
Leithaprodersdorf	27
Loretto	29
Mörbisch am See	31
Müllendorf	33
Neufeld an der Leitha	35
Oggau am Neusiedler See	37
Oslip	39
Purbach am Neusiedler See	41
Sankt Margarethen im Burgenland	43
Schützen am Gebirge	45
Siegendorf	47
Steinbrunn	49
Stotzing	51
Trausdorf an der Wulka	53
Wimpassing an der Leitha	55
Wulkaprodersdorf	57
Zagersdorf	59
Zillingtal	61
Bezirk Güssing	63
Bildein	65
Bocksdorf	67
Burgauerg-Neudauberg	69
Eberau	71
Gerersdorf-Sulz	73
Großmürbisch	75
Güssing	77
Güttenbach	79
Hackerberg	81
Heiligenbrunn	83
Heugraben	85
Inzenhof	87
Kleinmürbisch	89
Kukmirn	91
Moschendorf	93
Neuberg im Burgenland	95
Neustift bei Güssing	97
Olbendorf	99
Ollersdorf im Burgenland	101
Rauchwart	103

Inhaltsverzeichnis

Rohr im Burgenland	105
Sankt Michael im Burgenland	107
Stegersbach	109
Stinatz	111
Strem	113
Tobaj	115
Tschanigraben	117
Wörterberg	119
Bezirk Jennersdorf	121
Deutsch Kaltenbrunn	123
Eltendorf	125
Heiligenkreuz im Lafnitztal	127
Jennersdorf	129
Königsdorf	131
Minihof-Liebau	133
Mogersdorf	135
Mühlgraben	137
Neuhaus am Klausenbach	139
Rudersdorf	141
Sankt Martin an der Raab	143
Weichselbaum	145
Bezirk Mattersburg	147
Antau	149
Bad Sauerbrunn	151
Baumgarten	153
Draßburg	155
Forchtenstein	157
Hirm	159
Krensdorf	161
Loipersbach im Burgenland	163
Marz	165
Mattersburg	167
Neudörf	169
Pöttelsdorf	171
Pötsching	173
Rohrbach bei Mattersburg	175
Schattendorf	177
Sieggraben	179
Sigleß	181
Wiesen	183
Zemendorf-Stöttera	185
Bezirk Neusiedl am See	187
Andau	189
Apetlon	191
Bruckneudorf	193
Deutsch Jahrndorf	195
Edelstal	197
Frauenkirchen	199
Gattendorf	201

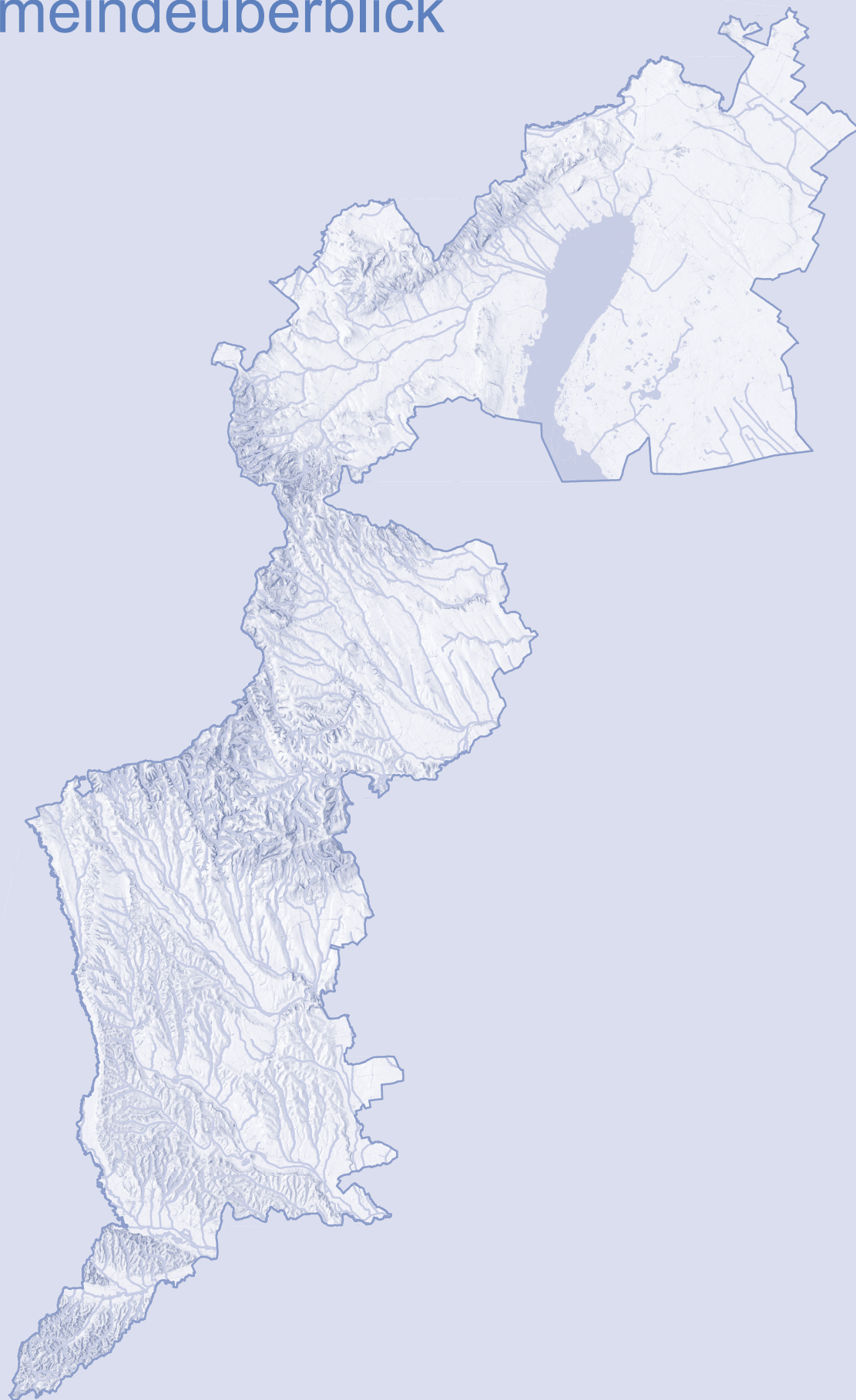
Inhaltsverzeichnis

Gols	203
Halbturn	205
Illmitz	207
Jois	209
Kittsee	211
Mönchhof	213
Neudorf	215
Neusiedl am See	217
Nickelsdorf	219
Pama	221
Pamhagen	223
Parndorf	225
Podersdorf am See	227
Potzneusiedl	229
Sankt Andrä am Zicksee	231
Tadten	233
Wallern im Burgenland	235
Weiden am See	237
Winden am See	239
Zurndorf	241
Bezirk Oberpullendorf	243
Deutschkreutz	245
Draßmarkt	247
Frankenau-Unterpullendorf	249
Großwarasdorf	251
Horitschon	253
Kaisersdorf	255
Kobersdorf	257
Lackenbach	259
Lackendorf	261
Lockenhaus	263
Lutzmannsburg	265
Mannersdorf an der Rabnitz	267
Markt Sankt Martin	269
Neckenmarkt	271
Neutal	273
Nikitsch	275
Oberloisdorf	277
Oberpullendorf	279
Pilgersdorf	281
Piringsdorf	283
Raiding	285
Ritzing	287
Steinberg-Dörfel	289
Stoob	291
Unterfrauenhaid	293
Unterrabnitz-Schwendgraben	295
Weingraben	297
Weppersdorf	299

Inhaltsverzeichnis

Bezirk Oberwart	301
Bad Tatzmannsdorf	303
Badersdorf	305
Bernstein	307
Deutsch Schützen-Eisenberg	309
Grafenschachen	311
Großpetersdorf	313
Hannersdorf	315
Jabing	317
Kemeten	319
Kohfidisch	321
Litzelsdorf	323
Loipersdorf-Kitzladen	325
Mariasdorf	327
Markt Allhau	329
Markt Neuhodis	331
Mischendorf	333
Neustift an der Lafnitz	335
Oberdorf im Burgenland	337
Oberschützen	339
Oberwart	341
Pinkafeld	343
Rechnitz	345
Riedlingsdorf	347
Rotenturm an der Pinka	349
Schachendorf	351
Schandorf	353
Stadtschlaining	355
Unterkohlstätten	357
Unterwart	359
Weiden bei Rechnitz	361
Wiesfleck	363
Wolfau	365
Steuerkraft nach Gemeinden	367
Steuereinnahmen nach Gemeinden	368
Schuldenstand nach Gemeinden	373
Schuldenstand nach Gemeinden am 31.12.	374
Investitionen	379
Investitionen der Gemeinden im Anlagevermögen	380
Einzahlungen und Auszahlungen nach Bereichsbudgets	381
Einzahlungen und Auszahlungen nach Bereichsbudgets	382
Aufsichtsbehördlich genehmigte Verbindlichkeiten	383
Aufsichtsbehördlich genehmigte Verbindlichkeiten	384
Aufsichtsbehördlich genehmigte Verbindlichkeiten nach Bezirken	385
Erläuterungen	386

Gemeindeüberblick



Burgenland (Summe aller Gemeinden)

Überblick

Einwohner lt. Registerzählung 2022	301 333
Fläche in km²	3 965,2
Anzahl der Gemeinden	171
Anzahl der Gemeinderatsmitglieder	3 173
Anzahl der Kinderbetreuungseinrichtungen	321
Anzahl der Allgemeinbildenden Pflichtschulen	224

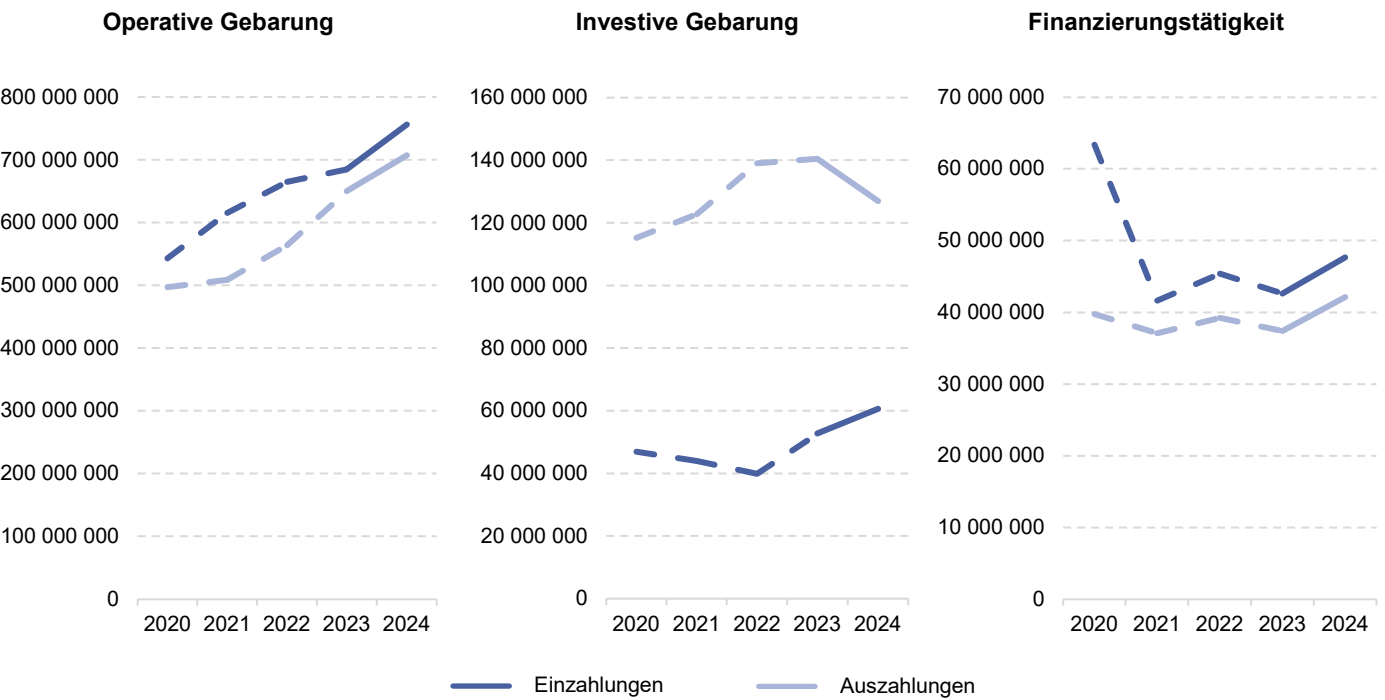


Indikatoren der Finanzlage

Freie Finanzspitze	7 399 220
Gesamtschuldenstand	635 357 617
Schuldendienst	55 044 736
Eigenfinanzierungsquote	98%
Nettovermögensquote	84%

Zusammenfassende Aspekte des Drei-Komponenten-Haushalts

	2020	2021	2022	2023	2024
Einzahlungen der operativen Gebarung	543 194 908	615 406 540	665 130 678	684 668 071	756 138 259
Auszahlungen der operativen Gebarung	497 155 901	509 084 750	564 124 090	650 002 956	707 291 599
Einzahlungen der investiven Gebarung	46 990 377	43 991 774	39 921 022	52 706 638	60 699 644
Auszahlung der investiven Gebarung	115 206 363	122 773 785	139 028 624	140 541 659	126 918 569
Einzahlungen aus der Finanzierungstätigkeit	63 398 242	41 636 542	45 391 222	42 627 458	47 659 642
Auszahlungen aus der Finanzierungstätigkeit	39 770 106	37 118 656	39 257 795	37 391 819	42 125 113



Burgenland (Summe aller Gemeinden)

Ergebnishaushalt

Summe Erträge	802 847 394
Summe Aufwendungen	867 697 553
darunter Abschreibungen	116 809 696
Entnahmen von Haushaltsrücklagen	9 570 760
Zuweisung an Haushaltsrücklagen	9 025 052
Nettoergebnis nach Zuweisung und Entnahme von Haushaltsrücklagen	-64 304 451

Finanzierungshaushalt

Einzahlungen der operativen Gebarung	756 138 259
Operative Verwaltungstätigkeit	598 876 673
Eigene Abgaben	136 525 474
Ertragsanteile	299 308 549
Gebühren	75 211 309
Leistungen	57 496 360
sonstige Einzahlungen	30 334 981
Transfers (ohne Kapitaltransfers)	156 226 807
Finanzerträge	1 034 778
Auszahlungen der operativen Gebarung	707 291 599
Personalaufwand	250 524 194
Sachaufwand (ohne Transferaufwand)	249 931 237
Transfers (ohne Kapitaltransfers)	192 139 903
darunter Landesumlage	25 635 335
Finanzaufwand	14 696 265
Saldo 1 - Geldfluss aus der operativen Gebarung	48 846 659

Einzahlungen der investiven Gebarung	60 699 644
Investitionstätigkeit	7 802 337
Rückzahlung von Darlehen/Vorschüssen	973 941
Kapitaltransfers	51 923 366
Auszahlungen der investiven Gebarung	126 918 569
Investitionstätigkeit	113 133 835
Gewährte Darlehen/Vorschüsse	3 454 201
Kapitaltransfers	10 330 533
Saldo 2 - Geldfluss aus der investiven Gebarung	-66 218 925

Saldo 3 - Nettofinanzierungssaldo	-17 372 266
--	--------------------

Einzahlungen der Finanzierungstätigkeit	47 659 642
Aufnahme von Finanzschulden	46 037 038
Abgang von Finanzinstrumenten	1 622 603
Auszahlungen der Finanzierungstätigkeit	42 125 113
Tilgung von Finanzschulden	41 447 439
Erwerb von Finanzinstrumenten	677 674
Saldo 4 - Geldfluss aus der Finanzierungstätigkeit	5 534 529

Saldo 5 - Geldfluss aus der voranschlagswirksamen Gebarung	-11 837 738
---	--------------------

Vermögenshaushalt

Langfristiges Vermögen	3 246 788 564
Immaterielle Vermögenswerte	12 035 959
Sachanlagen	3 104 219 388
Aktive Finanzinstrumente / langfristiges Finanzvermögen	9 991 012
Beteiligungen	87 981 830
Langfristige Forderungen	32 560 375
Kurzfristiges Vermögen	164 257 705
Kurzfristige Forderungen	35 238 792
Vorräte	26 760
Liquide Mittel	128 698 727
Aktive Finanzinstrumente / Kurzfristiges Finanzvermögen	0
Aktive Rechnungsabgrenzung	293 425
AKTIVA	3 411 046 269

Nettovermögen (Ausgleichsposten)	2 307 051 483
Saldo der Eröffnungsbilanz	2 384 913 556
Kumuliertes Nettoergebnis	-172 385 397
Haushaltsrücklagen	28 414 074
Neubewertungsrücklagen (Umbewertungskonto)	67 352 688
Fremdwährungsumrechnungsrücklagen	-1 243 438
Sonderposten Investitionszuschüsse (Kapitaltransfers)	547 419 196
Langfristige Fremdmittel	484 492 182
Langfristige Finanzschulden, netto	367 241 797
Langfristige Verbindlichkeiten	60 823 016
Langfristige Rückstellungen	56 427 370
Kurzfristige Fremdmittel	72 083 408
Kurzfristige Finanzschulden, netto	12 333 391
Kurzfristige Verbindlichkeiten	35 600 853
Kurzfristige Rückstellungen	21 373 390
Passive Rechnungsabgrenzung	2 775 774
PASSIVA	3 411 046 269

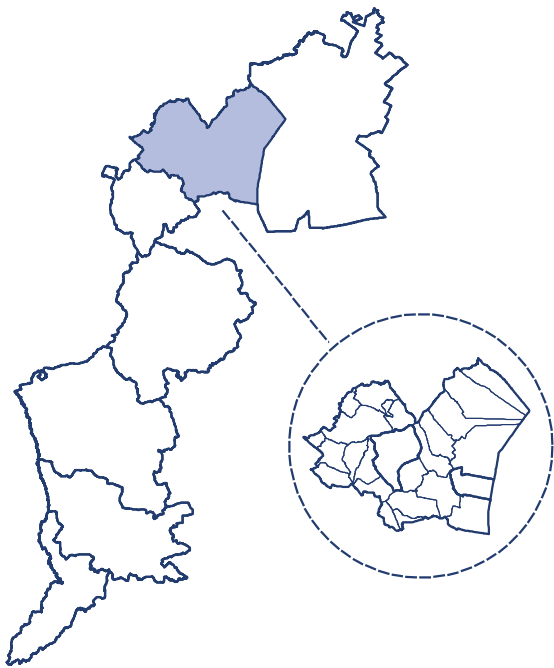
Auszahlungen nach Bereichen

Vertretungskörper/Verwaltung	129 606 914
Öffentliche Ordnung, Sicherheit	32 419 681
Bildung, Sport, Wissenschaft	230 251 518
Kunst, Kultur und Kultus	15 088 567
Soziale Wohlfahrt, Wohnbauförderung	105 721 819
Gesundheit	38 260 855
Straßen-/Wasserbau, Verkehr	57 374 647
Wirtschaftsförderung	22 413 510
Dienstleistungen	206 696 384
Finanzwirtschaft	38 501 386

Bezirk Eisenstadt-Umgebung

Überblick über den Bezirk

Einwohner lt. Registerzählung 2022	62 434
Fläche in km²	516,0
Anzahl der Gemeinden	25
Anzahl der Gemeinderatsmitglieder	509
Anzahl der Kinderbetreuungseinrichtungen	58
Anzahl der Allgemeinbildenden Pflichtschulen	33

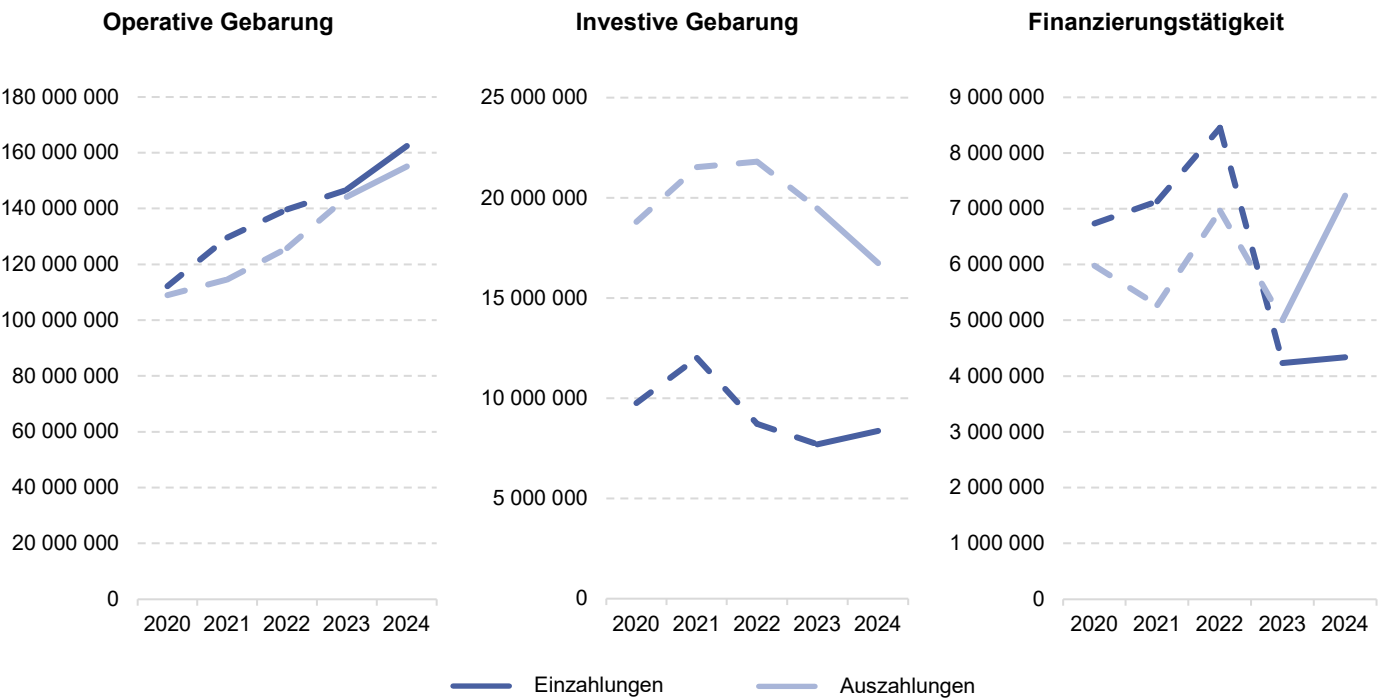


Indikatoren der Finanzlage

Freie Finanzspitze	200 891
Gesamtschuldenstand	102 912 647
Schuldendienst	9 173 346
Eigenfinanzierungsquote	99%
Nettovermögensquote	86%

Zusammenfassende Aspekte des Drei-Komponenten-Haushalts

	2020	2021	2022	2023	2024
Einzahlungen der operativen Gebarung	112 183 227	129 622 564	139 736 173	146 776 346	162 412 089
Auszahlungen der operativen Gebarung	108 957 226	114 666 808	125 918 732	144 166 535	155 082 808
Einzahlungen der investiven Gebarung	9 763 200	12 023 639	8 732 175	7 704 142	8 369 097
Auszahlung der investiven Gebarung	18 809 689	21 536 967	21 813 427	19 466 308	16 748 580
Einzahlungen aus der Finanzierungstätigkeit	6 735 460	7 132 355	8 454 294	4 233 891	4 338 925
Auszahlungen aus der Finanzierungstätigkeit	5 979 005	5 275 067	6 966 418	5 006 963	7 237 480



Bezirk Eisenstadt-Umgebung

Ergebnishaushalt

Summe Erträge	169 740 149
Summe Aufwendungen	179 785 044
darunter Abschreibungen	17 547 922
Entnahmen von Haushaltsrücklagen	1 945 962
Zuweisung an Haushaltsrücklagen	2 051 470
Nettoergebnis nach Zuweisung und Entnahme von Haushaltsrücklagen	-10 150 402

Finanzierungshaushalt

Einzahlungen der operativen Gebarung	162 412 089
Operative Verwaltungstätigkeit	131 459 450
Eigene Abgaben	33 152 089
Ertragsanteile	67 636 062
Gebühren	13 872 335
Leistungen	10 320 713
sonstige Einzahlungen	6 478 252
Transfers (ohne Kapitaltransfers)	30 727 094
Finanzerträge	225 545
Auszahlungen der operativen Gebarung	155 082 808
Personalaufwand	58 268 090
Sachaufwand (ohne Transferaufwand)	48 558 527
Transfers (ohne Kapitaltransfers)	45 906 048
darunter Landesumlage	6 233 342
Finanzaufwand	2 350 143
Saldo 1 - Geldfluss aus der operativen Gebarung	7 329 282

Einzahlungen der investiven Gebarung	8 369 097
Investitionstätigkeit	1 879 898
Rückzahlung von Darlehen/Vorschüssen	14 904
Kapitaltransfers	6 474 295
Auszahlungen der investiven Gebarung	16 748 580
Investitionstätigkeit	14 086 431
Gewährte Darlehen/Vorschüsse	1 317 623
Kapitaltransfers	1 344 525
Saldo 2 - Geldfluss aus der investiven Gebarung	-8 379 483

Saldo 3 - Nettofinanzierungssaldo	-1 050 201
-----------------------------------	------------

Einzahlungen der Finanzierungstätigkeit	4 338 925
Aufnahme von Finanzschulden	4 010 062
Abgang von Finanzinstrumenten	328 863
Auszahlungen der Finanzierungstätigkeit	7 237 480
Tilgung von Finanzschulden	7 128 391
Erwerb von Finanzinstrumenten	109 089
Saldo 4 - Geldfluss aus der Finanzierungstätigkeit	-2 898 555

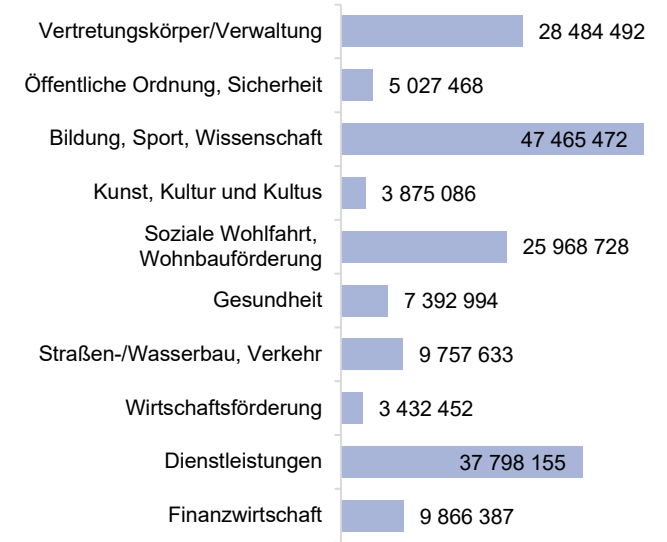
Saldo 5 - Geldfluss aus der voranschlagswirksamen Gebarung	-3 948 756
--	------------

Vermögenshaushalt

Langfristiges Vermögen	679 294 929
Immaterielle Vermögenswerte	3 926 358
Sachanlagen	651 029 717
Aktive Finanzinstrumente / langfristiges Finanzvermögen	1 139 005
Beteiligungen	18 185 312
Langfristige Forderungen	5 014 537
Kurzfristiges Vermögen	28 609 729
Kurzfristige Forderungen	7 710 803
Vorräte	0
Liquide Mittel	20 827 724
Aktive Finanzinstrumente / Kurzfristiges Finanzvermögen	0
Aktive Rechnungsabgrenzung	71 202
AKTIVA	707 904 658

Nettovermögen (Ausgleichsposten)	532 386 222
Saldo der Eröffnungsbilanz	541 109 823
Kumuliertes Nettoergebnis	-30 469 930
Haushaltsrücklagen	5 149 381
Neubewertungsrücklagen (Umbewertungskonto)	16 572 947
Fremdwährungsumrechnungsrücklagen	24 001
Sonderposten Investitionszuschüsse (Kapitaltransfers)	78 150 586
Langfristige Fremdmittel	78 564 997
Langfristige Finanzschulden, netto	51 645 473
Langfristige Verbindlichkeiten	13 856 032
Langfristige Rückstellungen	13 063 491
Kurzfristige Fremdmittel	18 802 853
Kurzfristige Finanzschulden, netto	5 627 669
Kurzfristige Verbindlichkeiten	7 251 991
Kurzfristige Rückstellungen	5 223 671
Passive Rechnungsabgrenzung	699 522
PASSIVA	707 904 658

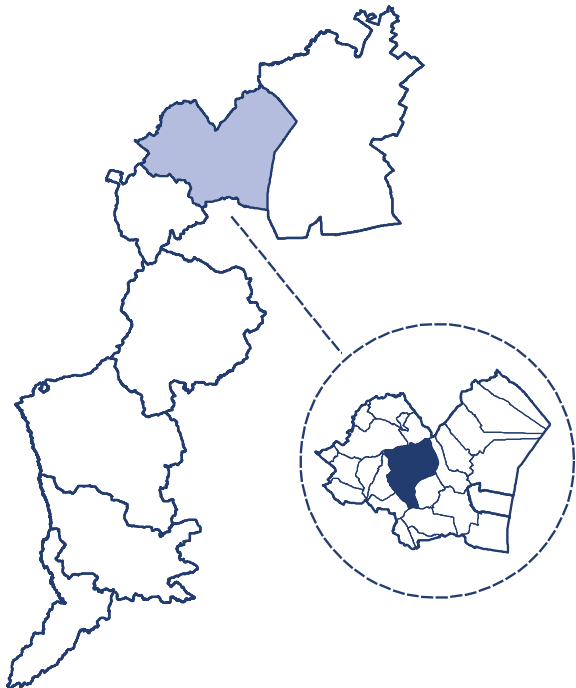
Auszahlungen nach Bereichen



Eisenstadt

Überblick über die Freistadt

GKZ	10101
PLZ	7000
Einwohner lt. Registerzählung 2022	15 670
Fläche in km²	42,9
Anzahl der Ortsverwaltungsteile	3
Anzahl der Gemeinderatsmitglieder	29
Anzahl der Kinderbetreuungseinrichtungen	12
Anzahl der Allgemeinbildenden Pflichtschulen	7

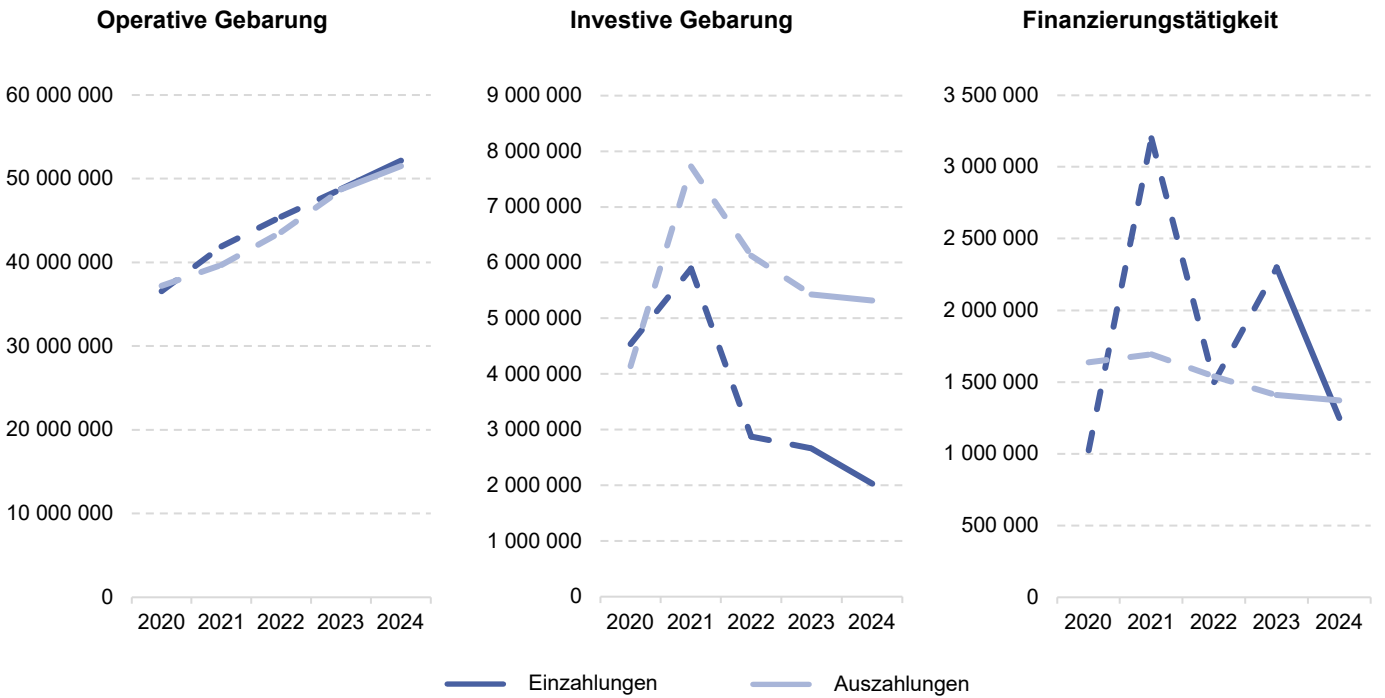


Indikatoren der Finanzlage

Freie Finanzspitze	-713 004
Gesamtschuldenstand	35 094 476
Schuldendienst	2 339 186
Eigenfinanzierungsquote	95%
Nettovermögensquote	77%

Zusammenfassende Aspekte des Drei-Komponenten-Haushalts

	2020	2021	2022	2023	2024
Einzahlungen der operativen Gebarung	36 579 097	41 920 427	45 491 480	48 760 293	52 174 108
Auszahlungen der operativen Gebarung	37 219 255	39 702 404	43 618 997	48 694 546	51 513 650
Einzahlungen der investiven Gebarung	4 541 542	5 897 398	2 879 858	2 661 494	2 028 939
Auszahlungen der investiven Gebarung	4 140 666	7 732 670	6 123 985	5 426 592	5 315 288
Einzahlungen aus der Finanzierungstätigkeit	1 025 000	3 200 000	1 500 000	2 300 000	1 250 000
Auszahlungen aus der Finanzierungstätigkeit	1 637 975	1 694 385	1 539 166	1 409 110	1 373 462



Eisenstadt

Ergebnishaushalt

Summe Erträge	54 680 340
Summe Aufwendungen	57 709 272
darunter Abschreibungen	3 432 203
Entnahmen von Haushaltsrücklagen	18
Zuweisung an Haushaltsrücklagen	2
Nettoergebnis nach Zuweisung und Entnahme von Haushaltsrücklagen	-3 028 916

Finanzierungshaushalt

Einzahlungen der operativen Gebarung	52 174 108
Operative Verwaltungstätigkeit	45 772 691
Eigene Abgaben	16 273 687
Ertragsanteile	21 085 861
Gebühren	4 116 381
Leistungen	3 102 337
sonstige Einzahlungen	1 194 425
Transfers (ohne Kapitaltransfers)	6 385 331
Finanzerträge	16 085
Auszahlungen der operativen Gebarung	51 513 650
Personalaufwand	18 472 681
Sachaufwand (ohne Transferaufwand)	13 954 988
Transfers (ohne Kapitaltransfers)	17 932 401
darunter Landesumlage	3 270 741
Finanzaufwand	1 153 581
Saldo 1 - Geldfluss aus der operativen Gebarung	660 458

Einzahlungen der investiven Gebarung	2 028 939
Investitionstätigkeit	712 078
Rückzahlung von Darlehen/Vorschüssen	2 738
Kapitaltransfers	1 314 123
Auszahlungen der investiven Gebarung	5 315 288
Investitionstätigkeit	4 642 309
Gewährte Darlehen/Vorschüsse	280 440
Kapitaltransfers	392 540
Saldo 2 - Geldfluss aus der investiven Gebarung	-3 286 350

Saldo 3 - Nettofinanzierungssaldo	-2 625 892
--	-------------------

Einzahlungen der Finanzierungstätigkeit	1 250 000
Aufnahme von Finanzschulden	1 250 000
Abgang von Finanzinstrumenten	0
Auszahlungen der Finanzierungstätigkeit	1 373 462
Tilgung von Finanzschulden	1 373 462
Erwerb von Finanzinstrumenten	0
Saldo 4 - Geldfluss aus der Finanzierungstätigkeit	-123 462

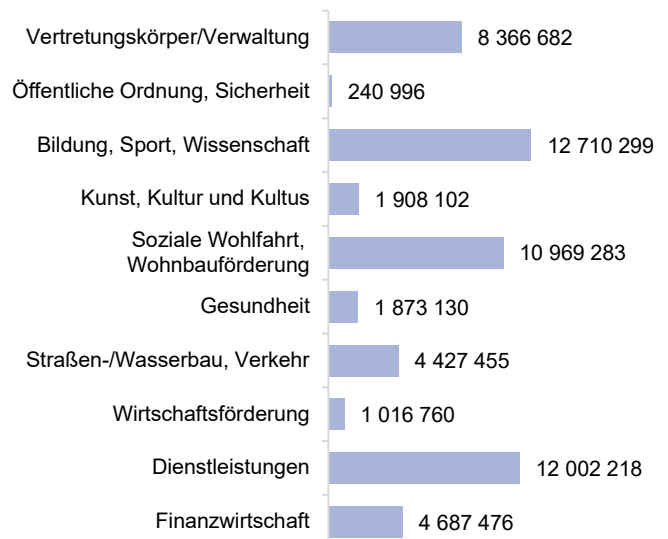
Saldo 5 - Geldfluss aus der voranschlagswirksamen Gebarung	-2 749 354
---	-------------------

Vermögenshaushalt

Langfristiges Vermögen	162 252 541
Immaterielle Vermögenswerte	76 041
Sachanlagen	154 688 940
Aktive Finanzinstrumente / langfristiges Finanzvermögen	0
Beteiligungen	4 237 946
Langfristige Forderungen	3 249 614
Kurzfristiges Vermögen	4 049 139
Kurzfristige Forderungen	1 169 621
Vorräte	0
Liquide Mittel	2 879 518
Aktive Finanzinstrumente / Kurzfristiges Finanzvermögen	0
Aktive Rechnungsabgrenzung	0
AKTIVA	166 301 680

Nettovermögen (Ausgleichsposten)	97 122 515
Saldo der Eröffnungsbilanz	98 894 506
Kumuliertes Nettoergebnis	-6 106 172
Haushaltsrücklagen	125 369
Neubewertungsrücklagen (Umbewertungskonto)	4 208 812
Fremdwährungsumrechnungsrücklagen	0
Sonderposten Investitionszuschüsse (Kapitaltransfers)	30 490 403
Langfristige Fremdmittel	29 839 102
Langfristige Finanzschulden, netto	24 642 435
Langfristige Verbindlichkeiten	0
Langfristige Rückstellungen	5 196 668
Kurzfristige Fremdmittel	8 849 659
Kurzfristige Finanzschulden, netto	4 426 251
Kurzfristige Verbindlichkeiten	2 766 204
Kurzfristige Rückstellungen	1 657 204
Passive Rechnungsabgrenzung	0
PASSIVA	166 301 680

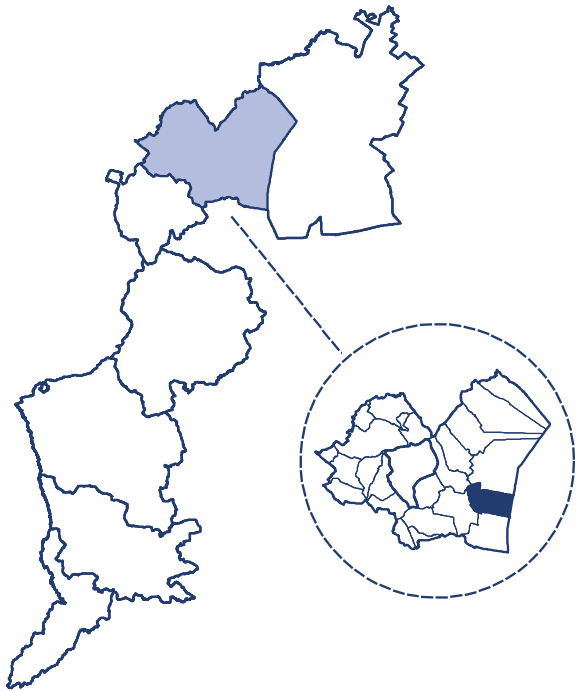
Auszahlungen nach Bereichen



Rust

Überblick über die Freistadt

GKZ	10201
PLZ	7071
Einwohner lt. Registerzählung 2022	1 987
Fläche in km²	20,0
Anzahl der Ortsverwaltungsteile	0
Anzahl der Gemeinderatsmitglieder	19
Anzahl der Kinderbetreuungseinrichtungen	1
Anzahl der Allgemeinbildenden Pflichtschulen	2



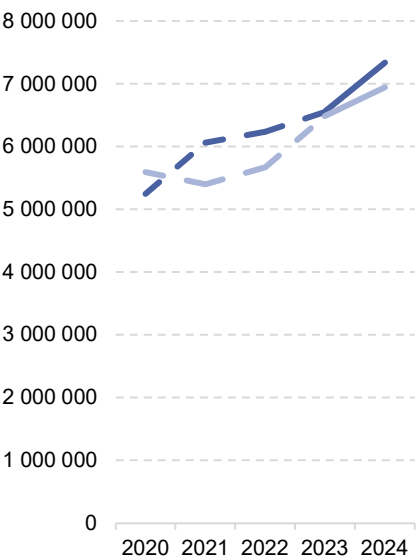
Indikatoren der Finanzlage

Freie Finanzspitze	265 232
Gesamtschuldenstand	5 943 456
Schuldendienst	192 754
Eigenfinanzierungsquote	104%
Nettovermögensquote	82%

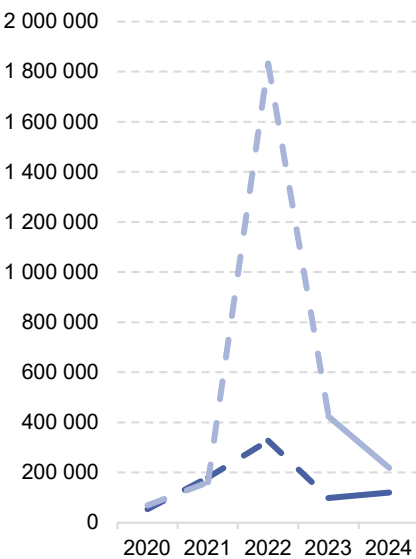
Zusammenfassende Aspekte des Drei-Komponenten-Haushalts

	2020	2021	2022	2023	2024
Einzahlungen der operativen Gebarung	5 244 685	6 061 585	6 238 497	6 553 852	7 336 796
Auszahlungen der operativen Gebarung	5 594 270	5 398 532	5 672 634	6 484 360	6 944 577
Einzahlungen der investiven Gebarung	54 397	181 192	327 204	98 466	120 153
Auszahlungen der investiven Gebarung	69 525	160 952	1 833 305	424 065	218 683
Einzahlungen aus der Finanzierungstätigkeit	0	0	2 000 000	0	0
Auszahlungen aus der Finanzierungstätigkeit	152 696	162 737	937 808	142 573	151 776

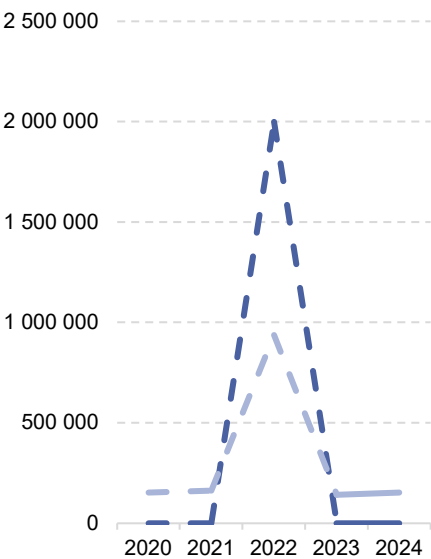
Operative Gebarung



Investive Gebarung



Finanzierungstätigkeit



— Einzahlungen - - - - - Auszahlungen

Rust

Ergebnishaushalt

Summe Erträge	7 675 884
Summe Aufwendungen	7 411 434
darunter Abschreibungen	433 869
Entnahmen von Haushaltsrücklagen	0
Zuweisung an Haushaltsrücklagen	0
Nettoergebnis nach Zuweisung und Entnahme von Haushaltsrücklagen	264 450

Finanzierungshaushalt

Einzahlungen der operativen Gebarung	7 336 796
Operative Verwaltungstätigkeit	6 240 309
Eigene Abgaben	1 456 214
Ertragsanteile	2 814 068
Gebühren	745 860
Leistungen	559 387
sonstige Einzahlungen	664 779
Transfers (ohne Kapitaltransfers)	1 096 488
Finanzerträge	0
Auszahlungen der operativen Gebarung	6 944 577
Personalaufwand	2 588 698
Sachaufwand (ohne Transferaufwand)	2 276 853
Transfers (ohne Kapitaltransfers)	2 012 901
darunter Landesumlage	159 609
Finanzaufwand	66 125
Saldo 1 - Geldfluss aus der operativen Gebarung	392 220

Einzahlungen der investiven Gebarung	120 153
Investitionstätigkeit	404
Rückzahlung von Darlehen/Vorschüssen	0
Kapitaltransfers	119 749
Auszahlungen der investiven Gebarung	218 683
Investitionstätigkeit	216 728
Gewährte Darlehen/Vorschüsse	0
Kapitaltransfers	1 955
Saldo 2 - Geldfluss aus der investiven Gebarung	-98 530

Saldo 3 - Nettofinanzierungssaldo	293 689
--	----------------

Einzahlungen der Finanzierungstätigkeit	0
Aufnahme von Finanzschulden	0
Abgang von Finanzinstrumenten	0
Auszahlungen der Finanzierungstätigkeit	151 776
Tilgung von Finanzschulden	126 988
Erwerb von Finanzinstrumenten	24 788
Saldo 4 - Geldfluss aus der Finanzierungstätigkeit	-151 776

Saldo 5 - Geldfluss aus der voranschlagswirksamen Gebarung	141 913
---	----------------

Vermögenshaushalt

Langfristiges Vermögen	14 886 635
Immaterielle Vermögenswerte	0
Sachanlagen	11 508 329
Aktive Finanzinstrumente / langfristiges Finanzvermögen	192 203
Beteiligungen	3 009 998
Langfristige Forderungen	176 105
Kurzfristiges Vermögen	1 486 910
Kurzfristige Forderungen	928 060
Vorräte	0
Liquide Mittel	558 849
Aktive Finanzinstrumente / Kurzfristiges Finanzvermögen	0
Aktive Rechnungsabgrenzung	0
AKTIVA	16 373 544

Nettovermögen (Ausgleichsposten)	12 746 771
Saldo der Eröffnungsbilanz	9 708 456
Kumuliertes Nettoergebnis	750 219
Haushaltsrücklagen	0
Neubewertungsrücklagen (Umbewertungskonto)	2 288 095
Fremdwährungsumrechnungsrücklagen	0
Sonderposten Investitionszuschüsse (Kapitaltransfers)	666 496
Langfristige Fremdmittel	2 263 460
Langfristige Finanzschulden, netto	1 972 692
Langfristige Verbindlichkeiten	0
Langfristige Rückstellungen	290 768
Kurzfristige Fremdmittel	696 818
Kurzfristige Finanzschulden, netto	0
Kurzfristige Verbindlichkeiten	276 166
Kurzfristige Rückstellungen	420 652
Passive Rechnungsabgrenzung	0
PASSIVA	16 373 544

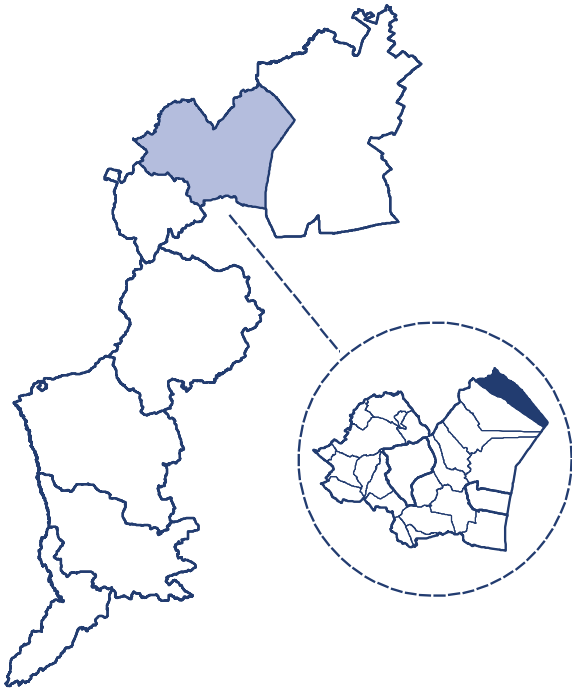
Auszahlungen nach Bereichen

Vertretungskörper/Verwaltung	1 488 982
Öffentliche Ordnung, Sicherheit	102 702
Bildung, Sport, Wissenschaft	1 338 925
Kunst, Kultur und Kultus	255 360
Soziale Wohlfahrt, Wohnbauförderung	986 074
Gesundheit	235 512
Straßen-/Wasserbau, Verkehr	263 445
Wirtschaftsförderung	296 287
Dienstleistungen	1 859 377
Finanzwirtschaft	488 371

Breitenbrunn am Neusiedler See

Überblick über die Marktgemeinde

GKZ	10301
PLZ	7091
Einwohner lt. Registerzählung 2022	1 929
Fläche in km²	25,8
Anzahl der Ortsverwaltungsteile	0
Anzahl der Gemeinderatsmitglieder	21
Anzahl der Kinderbetreuungseinrichtungen	2
Anzahl der Allgemeinbildenden Pflichtschulen	1




Indikatoren der Finanzlage

Freie Finanzspitze	-63 815
Gesamtschuldenstand	124 005
Schuldendienst	9 769
Eigenfinanzierungsquote	97%
Nettovermögensquote	97%

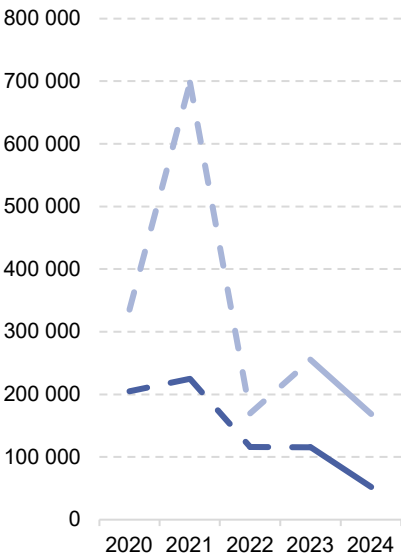
Zusammenfassende Aspekte des Drei-Komponenten-Haushalts

	2020	2021	2022	2023	2024
Einzahlungen der operativen Gebarung	3 362 907	3 753 792	4 009 702	4 193 401	4 730 534
Auszahlungen der operativen Gebarung	3 219 435	3 346 133	3 714 996	4 391 120	4 784 801
Einzahlungen der investiven Gebarung	205 085	224 907	116 231	115 737	52 215
Auszahlungen der investiven Gebarung	335 511	697 778	169 927	255 303	168 963
Einzahlungen aus der Finanzierungstätigkeit	0	0	0	0	0
Auszahlungen aus der Finanzierungstätigkeit	118 297	35 623	36 084	36 438	9 548

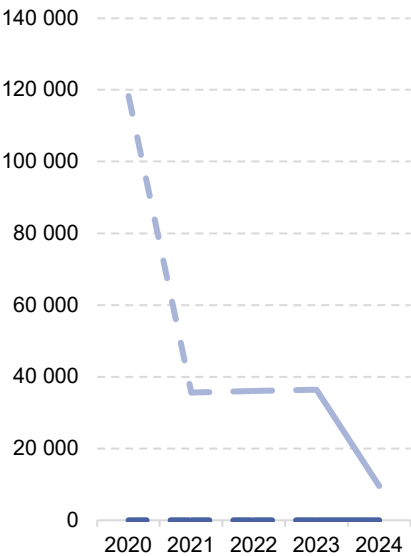
Operative Gebarung



Investive Gebarung



Finanzierungstätigkeit



— Einzahlungen - - - - - Auszahlungen

Breitenbrunn am Neusiedler See

Ergebnishaushalt

Summe Erträge	4 844 318
Summe Aufwendungen	6 229 505
darunter Abschreibungen	1 152 829
Entnahmen von Haushaltsrücklagen	0
Zuweisung an Haushaltsrücklagen	0
Nettoergebnis nach Zuweisung und Entnahme von Haushaltsrücklagen	-1 385 187

Finanzierungshaushalt

Einzahlungen der operativen Gebarung	4 730 534
Operative Verwaltungstätigkeit	3 609 175
Eigene Abgaben	654 678
Ertragsanteile	1 889 794
Gebühren	483 942
Leistungen	391 796
sonstige Einzahlungen	188 966
Transfers (ohne Kapitaltransfers)	1 119 286
Finanzerträge	2 072
Auszahlungen der operativen Gebarung	4 784 801
Personalaufwand	1 915 998
Sachaufwand (ohne Transferaufwand)	1 771 944
Transfers (ohne Kapitaltransfers)	1 091 201
darunter Landesumlage	117 307
Finanzaufwand	5 658
Saldo 1 - Geldfluss aus der operativen Gebarung	-54 267

Einzahlungen der investiven Gebarung	52 215
Investitionstätigkeit	10 569
Rückzahlung von Darlehen/Vorschüssen	0
Kapitaltransfers	41 646
Auszahlungen der investiven Gebarung	168 963
Investitionstätigkeit	105 630
Gewährte Darlehen/Vorschüsse	0
Kapitaltransfers	63 333
Saldo 2 - Geldfluss aus der investiven Gebarung	-116 748

Saldo 3 - Nettofinanzierungssaldo	-171 015
--	-----------------

Einzahlungen der Finanzierungstätigkeit	0
Aufnahme von Finanzschulden	0
Abgang von Finanzinstrumenten	0
Auszahlungen der Finanzierungstätigkeit	9 548
Tilgung von Finanzschulden	9 548
Erwerb von Finanzinstrumenten	0
Saldo 4 - Geldfluss aus der Finanzierungstätigkeit	-9 548

Saldo 5 - Geldfluss aus der voranschlagswirksamen Gebarung	-180 562
---	-----------------

Vermögenshaushalt

Langfristiges Vermögen	21 755 879
Immaterielle Vermögenswerte	0
Sachanlagen	21 651 222
Aktive Finanzinstrumente / langfristiges Finanzvermögen	0
Beteiligungen	93 790
Langfristige Forderungen	10 868
Kurzfristiges Vermögen	1 246 812
Kurzfristige Forderungen	50 565
Vorräte	0
Liquide Mittel	1 196 247
Aktive Finanzinstrumente / Kurzfristiges Finanzvermögen	0
Aktive Rechnungsabgrenzung	0
AKTIVA	23 002 691

Nettovermögen (Ausgleichsposten)	21 037 572
Saldo der Eröffnungsbilanz	25 855 786
Kumuliertes Nettoergebnis	-4 818 215
Haushaltsrücklagen	0
Neubewertungsrücklagen (Umbewertungskonto)	0
Fremdwährungsumrechnungsrücklagen	0
Sonderposten Investitionszuschüsse (Kapitaltransfers)	1 211 446
Langfristige Fremdmittel	489 014
Langfristige Finanzschulden, netto	0
Langfristige Verbindlichkeiten	0
Langfristige Rückstellungen	489 014
Kurzfristige Fremdmittel	264 660
Kurzfristige Finanzschulden, netto	0
Kurzfristige Verbindlichkeiten	61 874
Kurzfristige Rückstellungen	202 786
Passive Rechnungsabgrenzung	0
PASSIVA	23 002 691

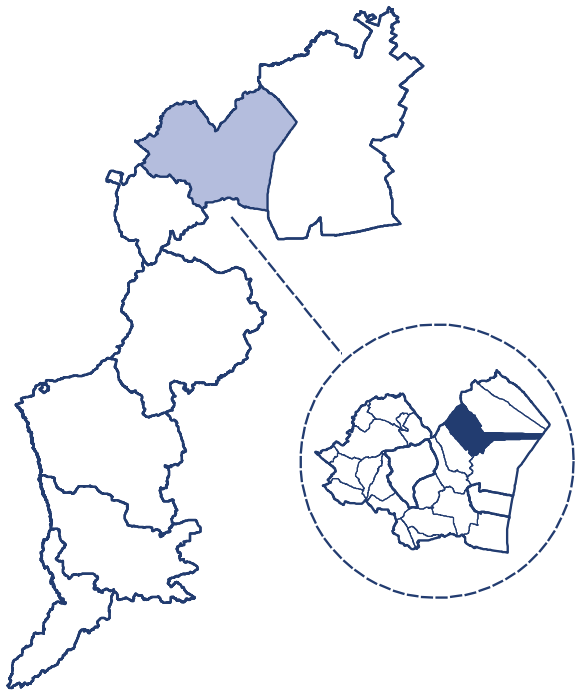
Auszahlungen nach Bereichen

Vertretungskörper/Verwaltung	869 937
Öffentliche Ordnung, Sicherheit	115 357
Bildung, Sport, Wissenschaft	1 375 984
Kunst, Kultur und Kultus	174 918
Soziale Wohlfahrt, Wohnbauförderung	631 054
Gesundheit	215 597
Straßen-/Wasserbau, Verkehr	233 241
Wirtschaftsförderung	46 941
Dienstleistungen	1 127 092
Finanzwirtschaft	173 190

Donnerskirchen

Überblick über die Marktgemeinde

GKZ	10302
PLZ	7082
Einwohner lt. Registerzählung 2022	1 849
Fläche in km²	33,9
Anzahl der Ortsverwaltungsteile	0
Anzahl der Gemeinderatsmitglieder	21
Anzahl der Kinderbetreuungseinrichtungen	2
Anzahl der Allgemeinbildenden Pflichtschulen	1



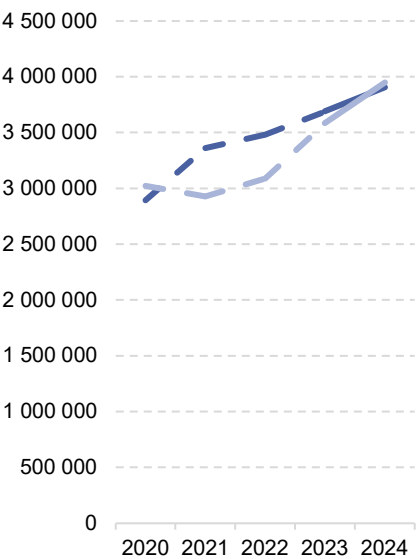
Indikatoren der Finanzlage

Freie Finanzspitze	-1 626 717
Gesamtschuldenstand	3 232 955
Schuldendienst	1 640 874
Eigenfinanzierungsquote	93%
Nettovermögensquote	66%

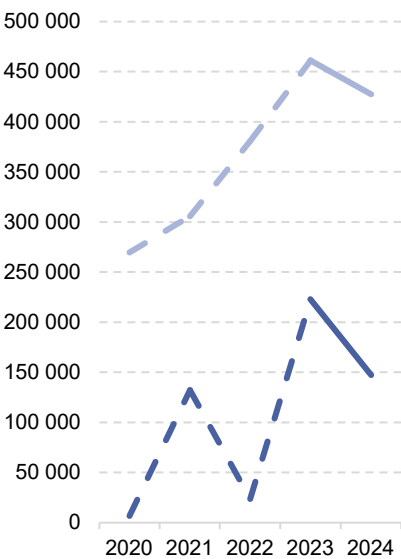
Zusammenfassende Aspekte des Drei-Komponenten-Haushalts

	2020	2021	2022	2023	2024
Einzahlungen der operativen Gebarung	2 894 306	3 361 084	3 482 533	3 689 145	3 908 137
Auszahlungen der operativen Gebarung	3 024 451	2 927 611	3 087 819	3 583 957	3 949 410
Einzahlungen der investiven Gebarung	6 894	132 303	23 737	223 042	147 249
Auszahlungen der investiven Gebarung	269 774	305 888	380 794	461 371	427 500
Einzahlungen aus der Finanzierungstätigkeit	774 400	0	0	0	2 050 000
Auszahlungen aus der Finanzierungstätigkeit	38 799	55 245	142 110	137 596	1 585 444

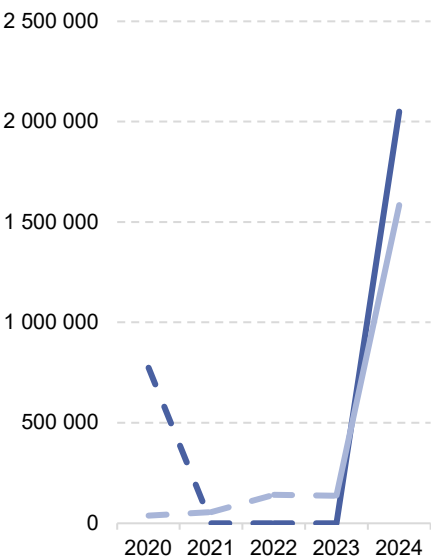
Operative Gebarung



Investive Gebarung



Finanzierungstätigkeit



— Einzahlungen - - - - - Auszahlungen

Donnerskirchen

Ergebnishaushalt

Summe Erträge	3 997 149
Summe Aufwendungen	4 734 417
darunter Abschreibungen	343 359
Entnahmen von Haushaltsrücklagen	334 591
Zuweisung an Haushaltsrücklagen	128 100
Nettoergebnis nach Zuweisung und Entnahme von Haushaltsrücklagen	-530 777

Finanzierungshaushalt

Einzahlungen der operativen Gebarung	3 908 137
Operative Verwaltungstätigkeit	3 112 305
Eigene Abgaben	526 820
Ertragsanteile	1 807 345
Gebühren	414 721
Leistungen	313 267
sonstige Einzahlungen	50 153
Transfers (ohne Kapitaltransfers)	795 763
Finanzerträge	70
Auszahlungen der operativen Gebarung	3 949 410
Personalaufwand	1 467 846
Sachaufwand (ohne Transferaufwand)	1 434 466
Transfers (ohne Kapitaltransfers)	989 616
darunter Landesumlage	103 266
Finanzaufwand	57 482
Saldo 1 - Geldfluss aus der operativen Gebarung	-41 272

Einzahlungen der investiven Gebarung	147 249
Investitionstätigkeit	0
Rückzahlung von Darlehen/Vorschüssen	0
Kapitaltransfers	147 249
Auszahlungen der investiven Gebarung	427 500
Investitionstätigkeit	164 692
Gewährte Darlehen/Vorschüsse	0
Kapitaltransfers	262 808
Saldo 2 - Geldfluss aus der investiven Gebarung	-280 251

Saldo 3 - Nettofinanzierungssaldo	-321 524
--	-----------------

Einzahlungen der Finanzierungstätigkeit	2 050 000
Aufnahme von Finanzschulden	2 050 000
Abgang von Finanzinstrumenten	0
Auszahlungen der Finanzierungstätigkeit	1 585 444
Tilgung von Finanzschulden	1 585 444
Erwerb von Finanzinstrumenten	0
Saldo 4 - Geldfluss aus der Finanzierungstätigkeit	464 556

Saldo 5 - Geldfluss aus der voranschlagswirksamen Gebarung	143 032
---	----------------

Vermögenshaushalt

Langfristiges Vermögen	7 151 133
Immaterielle Vermögenswerte	316 512
Sachanlagen	6 530 342
Aktive Finanzinstrumente / langfristiges Finanzvermögen	0
Beteiligungen	265 824
Langfristige Forderungen	38 455
Kurzfristiges Vermögen	612 722
Kurzfristige Forderungen	81 556
Vorräte	0
Liquide Mittel	531 167
Aktive Finanzinstrumente / Kurzfristiges Finanzvermögen	0
Aktive Rechnungsabgrenzung	0
AKTIVA	7 763 855

Nettovermögen (Ausgleichsposten)	4 247 912
Saldo der Eröffnungsbilanz	5 929 363
Kumuliertes Nettoergebnis	-2 071 228
Haushaltsrücklagen	140 853
Neubewertungsrücklagen (Umbewertungskonto)	248 924
Fremdwährungsumrechnungsrücklagen	0
Sonderposten Investitionszuschüsse (Kapitaltransfers)	850 266
Langfristige Fremdmittel	2 296 208
Langfristige Finanzschulden, netto	2 108 495
Langfristige Verbindlichkeiten	0
Langfristige Rückstellungen	187 713
Kurzfristige Fremdmittel	369 470
Kurzfristige Finanzschulden, netto	12 011
Kurzfristige Verbindlichkeiten	82 479
Kurzfristige Rückstellungen	137 197
Passive Rechnungsabgrenzung	137 783
PASSIVA	7 763 855

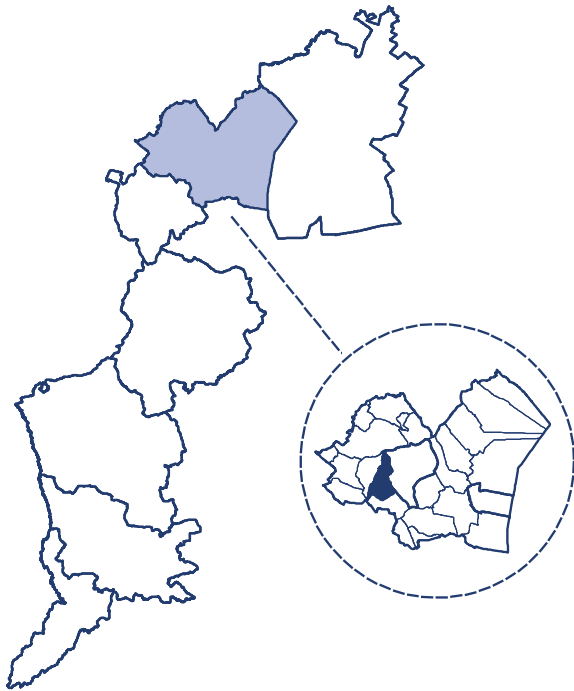
Auszahlungen nach Bereichen

Vertretungskörper/Verwaltung	770 951
Öffentliche Ordnung, Sicherheit	255 683
Bildung, Sport, Wissenschaft	1 416 313
Kunst, Kultur und Kultus	165 424
Soziale Wohlfahrt, Wohnbauförderung	557 310
Gesundheit	212 949
Straßen-/Wasserbau, Verkehr	498 749
Wirtschaftsförderung	262 526
Dienstleistungen	1 283 128
Finanzwirtschaft	539 321

Großhöflein

Überblick über die Marktgemeinde

GKZ	10303
PLZ	7051
Einwohner lt. Registerzählung 2022	2 097
Fläche in km²	14,3
Anzahl der Ortsverwaltungsteile	0
Anzahl der Gemeinderatsmitglieder	21
Anzahl der Kinderbetreuungseinrichtungen	2
Anzahl der Allgemeinbildenden Pflichtschulen	1



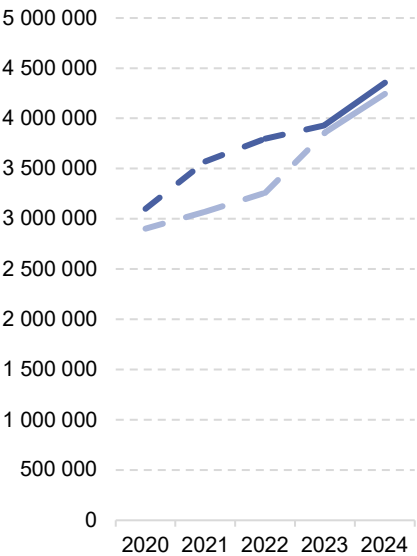
Indikatoren der Finanzlage

Freie Finanzspitze	77 457
Gesamtschuldenstand	1 364 767
Schuldendienst	54 514
Eigenfinanzierungsquote	101%
Nettovermögensquote	97%

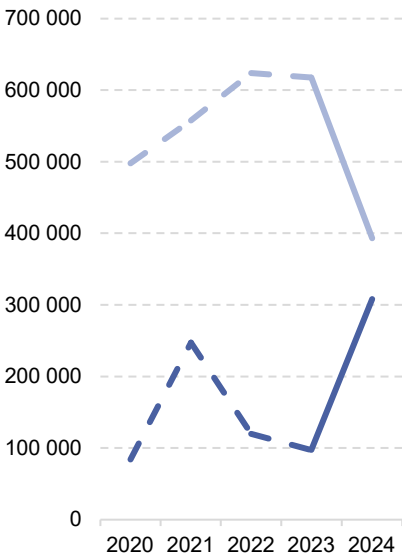
Zusammenfassende Aspekte des Drei-Komponenten-Haushalts

	2020	2021	2022	2023	2024
Einzahlungen der operativen Gebarung	3 100 763	3 571 746	3 798 990	3 933 542	4 358 105
Auszahlungen der operativen Gebarung	2 903 096	3 071 080	3 260 650	3 858 973	4 245 641
Einzahlungen der investiven Gebarung	84 117	247 564	119 931	97 371	308 420
Auszahlungen der investiven Gebarung	498 073	557 678	624 141	617 718	393 231
Einzahlungen aus der Finanzierungstätigkeit	0	425 670	0	0	0
Auszahlungen aus der Finanzierungstätigkeit	54 232	473 521	40 779	34 404	35 007

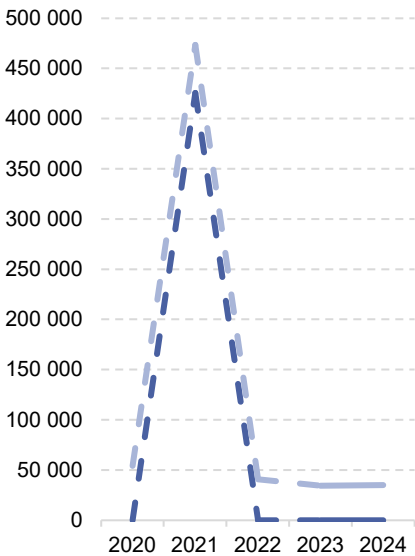
Operative Gebarung



Investive Gebarung



Finanzierungstätigkeit



— Einzahlungen - - - Auszahlungen

Großhöflein

Ergebnishaushalt

Summe Erträge	4 457 798
Summe Aufwendungen	4 790 814
darunter Abschreibungen	455 956
Entnahmen von Haushaltsrücklagen	81 220
Zuweisung an Haushaltsrücklagen	63 113
Nettoergebnis nach Zuweisung und Entnahme von Haushaltsrücklagen	-314 909

Finanzierungshaushalt

Einzahlungen der operativen Gebarung	4 358 105
Operative Verwaltungstätigkeit	3 528 090
Eigene Abgaben	867 505
Ertragsanteile	2 039 578
Gebühren	306 678
Leistungen	203 456
sonstige Einzahlungen	110 873
Transfers (ohne Kapitaltransfers)	828 797
Finanzerträge	1 217
Auszahlungen der operativen Gebarung	4 245 641
Personalaufwand	1 471 018
Sachaufwand (ohne Transferaufwand)	1 327 174
Transfers (ohne Kapitaltransfers)	1 423 699
darunter Landesumlage	159 610
Finanzaufwand	23 750
Saldo 1 - Geldfluss aus der operativen Gebarung	112 463

Einzahlungen der investiven Gebarung	308 420
Investitionstätigkeit	35 460
Rückzahlung von Darlehen/Vorschüssen	0
Kapitaltransfers	272 960
Auszahlungen der investiven Gebarung	393 231
Investitionstätigkeit	306 192
Gewährte Darlehen/Vorschüsse	0
Kapitaltransfers	87 039
Saldo 2 - Geldfluss aus der investiven Gebarung	-84 811

Saldo 3 - Nettofinanzierungssaldo	27 653
--	---------------

Einzahlungen der Finanzierungstätigkeit	0
Aufnahme von Finanzschulden	0
Abgang von Finanzinstrumenten	0
Auszahlungen der Finanzierungstätigkeit	35 007
Tilgung von Finanzschulden	35 007
Erwerb von Finanzinstrumenten	0
Saldo 4 - Geldfluss aus der Finanzierungstätigkeit	-35 007

Saldo 5 - Geldfluss aus der voranschlagswirksamen Gebarung	-7 354
---	---------------

Vermögenshaushalt

Langfristiges Vermögen	23 219 366
Immaterielle Vermögenswerte	116 628
Sachanlagen	20 441 907
Aktive Finanzinstrumente / langfristiges Finanzvermögen	0
Beteiligungen	2 620 270
Langfristige Forderungen	40 561
Kurzfristiges Vermögen	785 744
Kurzfristige Forderungen	210 087
Vorräte	0
Liquide Mittel	575 657
Aktive Finanzinstrumente / Kurzfristiges Finanzvermögen	0
Aktive Rechnungsabgrenzung	0
AKTIVA	24 005 110

Nettovermögen (Ausgleichsposten)	20 865 393
Saldo der Eröffnungsbilanz	18 246 177
Kumuliertes Nettoergebnis	-178 954
Haushaltsrücklagen	178 900
Neubewertungsrücklagen (Umbewertungskonto)	2 619 270
Fremdwährungsumrechnungsrücklagen	0
Sonderposten Investitionszuschüsse (Kapitaltransfers)	2 352 703
Langfristige Fremdmittel	585 335
Langfristige Finanzschulden, netto	425 798
Langfristige Verbindlichkeiten	0
Langfristige Rückstellungen	159 537
Kurzfristige Fremdmittel	201 679
Kurzfristige Finanzschulden, netto	0
Kurzfristige Verbindlichkeiten	95 701
Kurzfristige Rückstellungen	105 978
Passive Rechnungsabgrenzung	0
PASSIVA	24 005 110

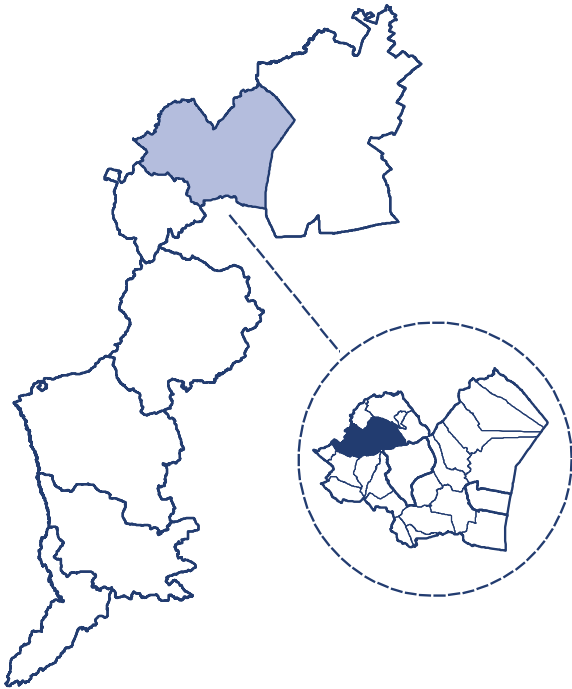
Auszahlungen nach Bereichen

Vertretungskörper/Verwaltung	1 043 212
Öffentliche Ordnung, Sicherheit	205 197
Bildung, Sport, Wissenschaft	1 362 344
Kunst, Kultur und Kultus	34 892
Soziale Wohlfahrt, Wohnbauförderung	668 702
Gesundheit	251 157
Straßen-/Wasserbau, Verkehr	239 480
Wirtschaftsförderung	178 545
Dienstleistungen	526 090
Finanzwirtschaft	164 259

Hornstein

Überblick über die Marktgemeinde

GKZ	10304
PLZ	7053
Einwohner lt. Registerzählung 2022	3 276
Fläche in km²	37,1
Anzahl der Ortsverwaltungsteile	0
Anzahl der Gemeinderatsmitglieder	23
Anzahl der Kinderbetreuungseinrichtungen	2
Anzahl der Allgemeinbildenden Pflichtschulen	1



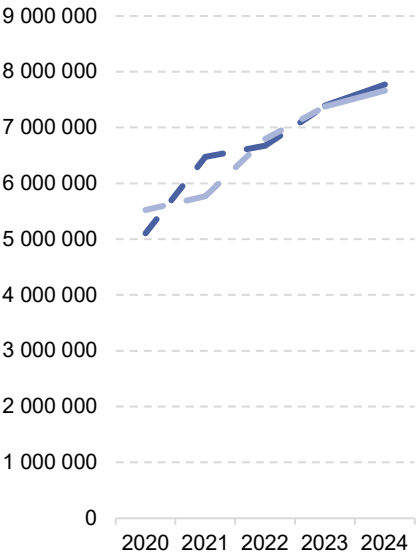
Indikatoren der Finanzlage

Freie Finanzspitze	-464 556
Gesamtschuldenstand	9 301 183
Schuldendienst	789 433
Eigenfinanzierungsquote	105%
Nettovermögensquote	81%

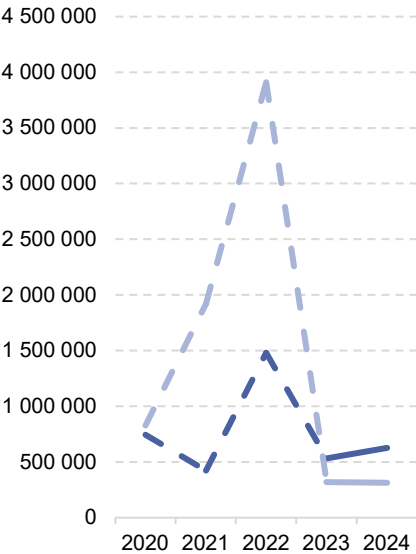
Zusammenfassende Aspekte des Drei-Komponenten-Haushalts

	2020	2021	2022	2023	2024
Einzahlungen der operativen Gebarung	5 106 099	6 475 960	6 679 604	7 391 619	7 771 371
Auszahlungen der operativen Gebarung	5 524 110	5 769 995	6 799 050	7 377 043	7 666 900
Einzahlungen der investiven Gebarung	745 503	422 234	1 481 177	532 338	626 214
Auszahlungen der investiven Gebarung	828 547	1 921 373	3 909 674	317 820	313 023
Einzahlungen aus der Finanzierungstätigkeit	404 282	1 174 132	3 139 449	0	0
Auszahlungen aus der Finanzierungstätigkeit	550 904	79 547	259 328	438 285	569 028

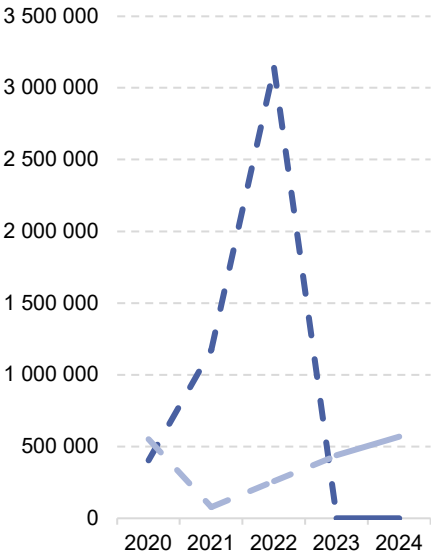
Operative Gebarung



Investive Gebarung



Finanzierungstätigkeit



— Einzahlungen — Auszahlungen

Hornstein

Ergebnishaushalt

Summe Erträge	8 214 414
Summe Aufwendungen	8 977 131
darunter Abschreibungen	1 094 553
Entnahmen von Haushaltsrücklagen	533
Zuweisung an Haushaltsrücklagen	1 743
Nettoergebnis nach Zuweisung und Entnahme von Haushaltsrücklagen	-763 927

Finanzierungshaushalt

Einzahlungen der operativen Gebarung	7 771 371
Operative Verwaltungstätigkeit	6 227 715
Eigene Abgaben	1 527 561
Ertragsanteile	3 187 415
Gebühren	856 003
Leistungen	394 056
sonstige Einzahlungen	262 679
Transfers (ohne Kapitaltransfers)	1 543 634
Finanzerträge	22
Auszahlungen der operativen Gebarung	7 666 900
Personalaufwand	2 557 850
Sachaufwand (ohne Transferaufwand)	2 586 653
Transfers (ohne Kapitaltransfers)	2 292 529
darunter Landesumlage	365 253
Finanzaufwand	229 867
Saldo 1 - Geldfluss aus der operativen Gebarung	104 472

Einzahlungen der investiven Gebarung	626 214
Investitionstätigkeit	320 723
Rückzahlung von Darlehen/Vorschüssen	3 867
Kapitaltransfers	301 624
Auszahlungen der investiven Gebarung	313 023
Investitionstätigkeit	302 823
Gewährte Darlehen/Vorschüsse	10 200
Kapitaltransfers	0
Saldo 2 - Geldfluss aus der investiven Gebarung	313 191

Saldo 3 - Nettofinanzierungssaldo	417 662
--	----------------

Einzahlungen der Finanzierungstätigkeit	0
Aufnahme von Finanzschulden	0
Abgang von Finanzinstrumenten	0
Auszahlungen der Finanzierungstätigkeit	569 028
Tilgung von Finanzschulden	569 028
Erwerb von Finanzinstrumenten	0
Saldo 4 - Geldfluss aus der Finanzierungstätigkeit	-569 028

Saldo 5 - Geldfluss aus der voranschlagswirksamen Gebarung	-151 365
---	-----------------

Vermögenshaushalt

Langfristiges Vermögen	28 059 419
Immaterielle Vermögenswerte	24 636
Sachanlagen	27 843 554
Aktive Finanzinstrumente / langfristiges Finanzvermögen	0
Beteiligungen	21 410
Langfristige Forderungen	169 820
Kurzfristiges Vermögen	768 743
Kurzfristige Forderungen	211 138
Vorräte	0
Liquide Mittel	557 605
Aktive Finanzinstrumente / Kurzfristiges Finanzvermögen	0
Aktive Rechnungsabgrenzung	0
AKTIVA	28 828 162

Nettovermögen (Ausgleichsposten)	20 737 877
Saldo der Eröffnungsbilanz	24 625 224
Kumuliertes Nettoergebnis	-3 916 453
Haushaltsrücklagen	27 630
Neubewertungsrücklagen (Umbewertungskonto)	1 476
Fremdwährungsumrechnungsrücklagen	0
Sonderposten Investitionszuschüsse (Kapitaltransfers)	2 477 209
Langfristige Fremdmittel	4 806 085
Langfristige Finanzschulden, netto	4 727 333
Langfristige Verbindlichkeiten	0
Langfristige Rückstellungen	78 753
Kurzfristige Fremdmittel	806 990
Kurzfristige Finanzschulden, netto	0
Kurzfristige Verbindlichkeiten	370 822
Kurzfristige Rückstellungen	205 735
Passive Rechnungsabgrenzung	230 433
PASSIVA	28 828 162

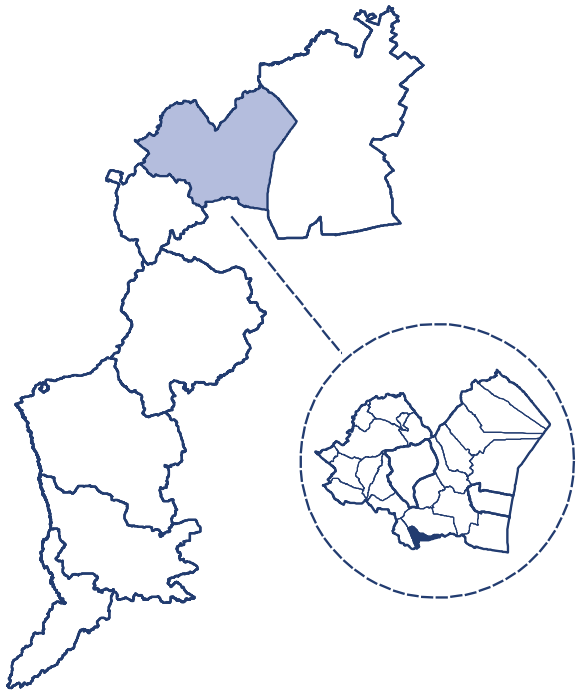
Auszahlungen nach Bereichen

Vertretungskörper/Verwaltung	1 372 948
Öffentliche Ordnung, Sicherheit	140 488
Bildung, Sport, Wissenschaft	2 300 525
Kunst, Kultur und Kultus	116 830
Soziale Wohlfahrt, Wohnbauförderung	1 187 417
Gesundheit	448 613
Straßen-/Wasserbau, Verkehr	422 235
Wirtschaftsförderung	72 385
Dienstleistungen	2 064 537
Finanzwirtschaft	422 973

Klingenbach

Überblick über die Gemeinde

GKZ	10305
PLZ	7013
Einwohner lt. Registerzählung 2022	1 271
Fläche in km²	4,8
Anzahl der Ortsverwaltungsteile	0
Anzahl der Gemeinderatsmitglieder	19
Anzahl der Kinderbetreuungseinrichtungen	2
Anzahl der Allgemeinbildenden Pflichtschulen	1



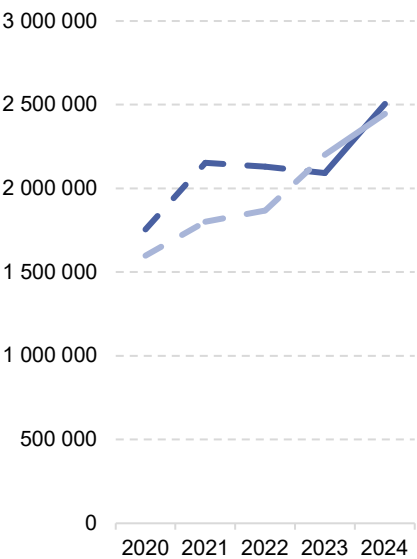
Indikatoren der Finanzlage

Freie Finanzspitze	7 300
Gesamtschuldenstand	82 007
Schuldendienst	58 515
Eigenfinanzierungsquote	95%
Nettovermögensquote	98%

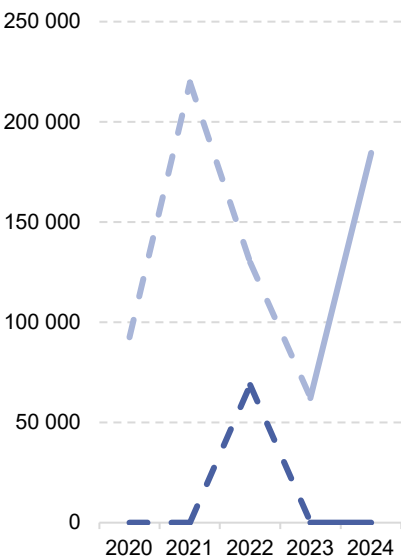
Zusammenfassende Aspekte des Drei-Komponenten-Haushalts

	2020	2021	2022	2023	2024
Einzahlungen der operativen Gebarung	1 754 652	2 152 452	2 130 584	2 091 673	2 504 637
Auszahlungen der operativen Gebarung	1 599 141	1 800 872	1 868 023	2 200 737	2 444 847
Einzahlungen der investiven Gebarung	0	0	68 705	0	0
Auszahlungen der investiven Gebarung	92 612	219 680	129 836	62 266	184 478
Einzahlungen aus der Finanzierungstätigkeit	0	0	0	0	0
Auszahlungen aus der Finanzierungstätigkeit	48 938	49 825	50 500	50 075	52 489

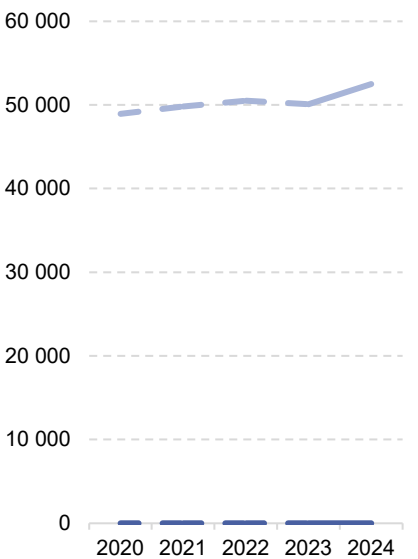
Operative Gebarung



Investive Gebarung



Finanzierungstätigkeit



— Einzahlungen - - - - - Auszahlungen

Klingenbach

Ergebnishaushalt

Summe Erträge	2 577 278
Summe Aufwendungen	3 113 313
darunter Abschreibungen	585 293
Entnahmen von Haushaltsrücklagen	0
Zuweisung an Haushaltsrücklagen	0
Nettoergebnis nach Zuweisung und Entnahme von Haushaltsrücklagen	-536 035

Finanzierungshaushalt

Einzahlungen der operativen Gebarung	2 504 637
Operative Verwaltungstätigkeit	1 807 230
Eigene Abgaben	210 211
Ertragsanteile	1 242 033
Gebühren	199 208
Leistungen	130 413
sonstige Einzahlungen	25 366
Transfers (ohne Kapitaltransfers)	697 164
Finanzerträge	242
Auszahlungen der operativen Gebarung	2 444 847
Personalaufwand	1 080 747
Sachaufwand (ohne Transferaufwand)	784 489
Transfers (ohne Kapitaltransfers)	568 718
darunter Landesumlage	43 147
Finanzaufwand	10 893
Saldo 1 - Geldfluss aus der operativen Gebarung	59 789

Einzahlungen der investiven Gebarung	0
Investitionstätigkeit	0
Rückzahlung von Darlehen/Vorschüssen	0
Kapitaltransfers	0
Auszahlungen der investiven Gebarung	184 478
Investitionstätigkeit	179 191
Gewährte Darlehen/Vorschüsse	0
Kapitaltransfers	5 287
Saldo 2 - Geldfluss aus der investiven Gebarung	-184 478

Saldo 3 - Nettofinanzierungssaldo	-124 689
--	-----------------

Einzahlungen der Finanzierungstätigkeit	0
Aufnahme von Finanzschulden	0
Abgang von Finanzinstrumenten	0
Auszahlungen der Finanzierungstätigkeit	52 489
Tilgung von Finanzschulden	52 489
Erwerb von Finanzinstrumenten	0
Saldo 4 - Geldfluss aus der Finanzierungstätigkeit	-52 489

Saldo 5 - Geldfluss aus der voranschlagswirksamen Gebarung	-177 178
---	-----------------

Vermögenshaushalt

Langfristiges Vermögen	14 814 014
Immaterielle Vermögenswerte	0
Sachanlagen	14 814 014
Aktive Finanzinstrumente / langfristiges Finanzvermögen	0
Beteiligungen	0
Langfristige Forderungen	0
Kurzfristiges Vermögen	139 633
Kurzfristige Forderungen	25 272
Vorräte	0
Liquide Mittel	114 361
Aktive Finanzinstrumente / Kurzfristiges Finanzvermögen	0
Aktive Rechnungsabgrenzung	0
AKTIVA	14 953 647

Nettovermögen (Ausgleichsposten)	14 367 713
Saldo der Eröffnungsbilanz	16 463 459
Kumuliertes Nettoergebnis	-2 095 746
Haushaltsrücklagen	0
Neubewertungsrücklagen (Umbewertungskonto)	0
Fremdwährungsumrechnungsrücklagen	0
Sonderposten Investitionszuschüsse (Kapitaltransfers)	340 080
Langfristige Fremdmittel	110 033
Langfristige Finanzschulden, netto	0
Langfristige Verbindlichkeiten	55 432
Langfristige Rückstellungen	54 601
Kurzfristige Fremdmittel	135 821
Kurzfristige Finanzschulden, netto	0
Kurzfristige Verbindlichkeiten	33 021
Kurzfristige Rückstellungen	102 800
Passive Rechnungsabgrenzung	0
PASSIVA	14 953 647

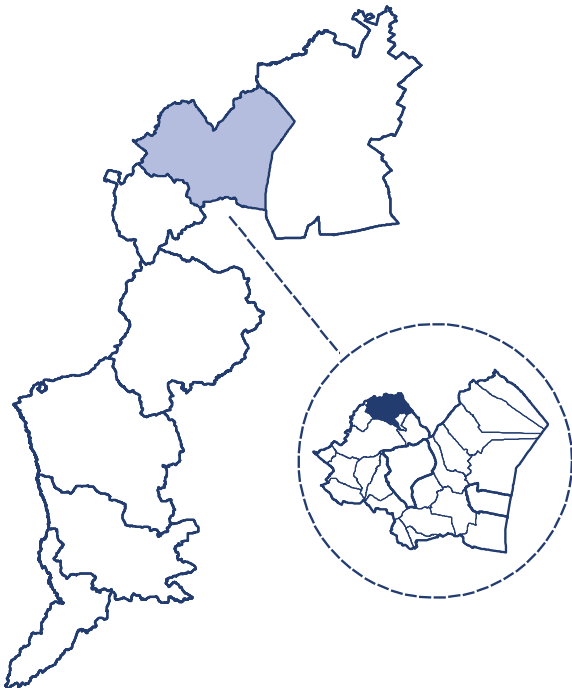
Auszahlungen nach Bereichen

Vertretungskörper/Verwaltung	784 401
Öffentliche Ordnung, Sicherheit	41 502
Bildung, Sport, Wissenschaft	821 327
Kunst, Kultur und Kultus	20 497
Soziale Wohlfahrt, Wohnbauförderung	329 148
Gesundheit	139 323
Straßen-/Wasserbau, Verkehr	167 801
Wirtschaftsförderung	5 287
Dienstleistungen	294 219
Finanzwirtschaft	78 309

Leithaprodersdorf

Überblick über die Gemeinde

GKZ	10306
PLZ	2443
Einwohner lt. Registerzählung 2022	1 216
Fläche in km²	19,0
Anzahl der Ortsverwaltungsteile	0
Anzahl der Gemeinderatsmitglieder	19
Anzahl der Kinderbetreuungseinrichtungen	2
Anzahl der Allgemeinbildenden Pflichtschulen	1



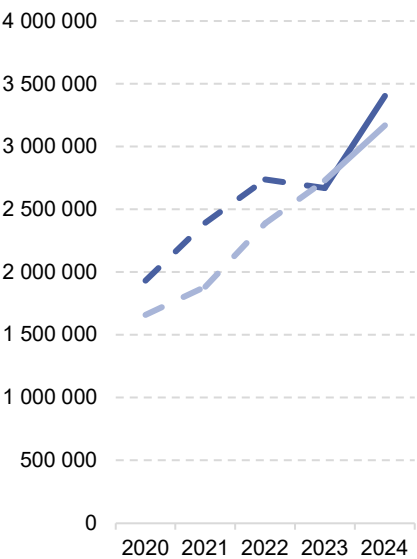
Indikatoren der Finanzlage

Freie Finanzspitze	89 202
Gesamtschuldenstand	1 069 815
Schuldendienst	163 624
Eigenfinanzierungsquote	98%
Nettovermögensquote	94%

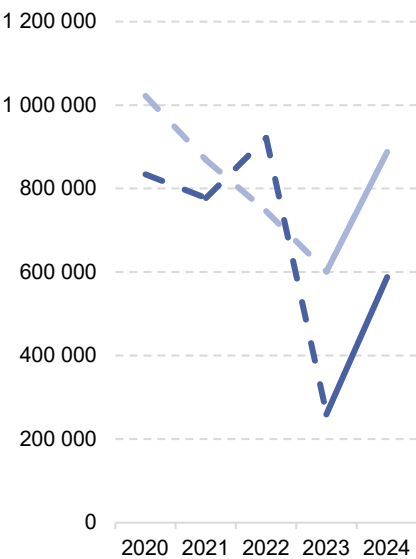
Zusammenfassende Aspekte des Drei-Komponenten-Haushalts

	2020	2021	2022	2023	2024
Einzahlungen der operativen Gebarung	1 932 531	2 394 330	2 737 752	2 668 822	3 403 227
Auszahlungen der operativen Gebarung	1 660 218	1 884 741	2 389 797	2 730 723	3 168 556
Einzahlungen der investiven Gebarung	834 151	777 988	922 189	259 472	587 786
Auszahlungen der investiven Gebarung	1 022 388	868 543	746 445	601 501	887 667
Einzahlungen aus der Finanzierungstätigkeit	0	0	0	0	0
Auszahlungen aus der Finanzierungstätigkeit	137 224	139 197	141 051	142 384	145 469

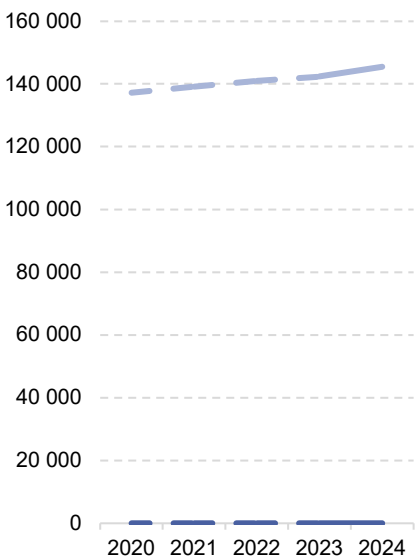
Operative Gebarung



Investive Gebarung



Finanzierungstätigkeit



— Einzahlungen - - - - - Auszahlungen

Leithaprodersdorf

Ergebnishaushalt

Summe Erträge	3 569 344
Summe Aufwendungen	3 730 721
darunter Abschreibungen	564 054
Entnahmen von Haushaltsrücklagen	250 000
Zuweisung an Haushaltsrücklagen	1 664
Nettoergebnis nach Zuweisung und Entnahme von Haushaltsrücklagen	86 960

Finanzierungshaushalt

Einzahlungen der operativen Gebarung	3 403 227
Operative Verwaltungstätigkeit	2 183 368
Eigene Abgaben	334 806
Ertragsanteile	1 182 815
Gebühren	396 987
Leistungen	117 380
sonstige Einzahlungen	151 380
Transfers (ohne Kapitaltransfers)	1 196 645
Finanzerträge	23 214
Auszahlungen der operativen Gebarung	3 168 556
Personalaufwand	801 881
Sachaufwand (ohne Transferaufwand)	1 027 540
Transfers (ohne Kapitaltransfers)	1 317 323
darunter Landesumlage	66 141
Finanzaufwand	21 811
Saldo 1 - Geldfluss aus der operativen Gebarung	234 671

Einzahlungen der investiven Gebarung	587 786
Investitionstätigkeit	2 200
Rückzahlung von Darlehen/Vorschüssen	0
Kapitaltransfers	585 586
Auszahlungen der investiven Gebarung	887 667
Investitionstätigkeit	887 427
Gewährte Darlehen/Vorschüsse	0
Kapitaltransfers	240
Saldo 2 - Geldfluss aus der investiven Gebarung	-299 881

Saldo 3 - Nettofinanzierungssaldo	-65 210
--	----------------

Einzahlungen der Finanzierungstätigkeit	0
Aufnahme von Finanzschulden	0
Abgang von Finanzinstrumenten	0
Auszahlungen der Finanzierungstätigkeit	145 469
Tilgung von Finanzschulden	145 469
Erwerb von Finanzinstrumenten	0
Saldo 4 - Geldfluss aus der Finanzierungstätigkeit	-145 469

Saldo 5 - Geldfluss aus der voranschlagswirksamen Gebarung	-210 679
---	-----------------

Vermögenshaushalt

Langfristiges Vermögen	23 927 936
Immaterielle Vermögenswerte	2 775 418
Sachanlagen	21 121 361
Aktive Finanzinstrumente / langfristiges Finanzvermögen	0
Beteiligungen	545
Langfristige Forderungen	30 612
Kurzfristiges Vermögen	731 823
Kurzfristige Forderungen	73 943
Vorräte	0
Liquide Mittel	657 880
Aktive Finanzinstrumente / Kurzfristiges Finanzvermögen	0
Aktive Rechnungsabgrenzung	0
AKTIVA	24 659 759

Nettovermögen (Ausgleichsposten)	20 309 001
Saldo der Eröffnungsbilanz	20 541 226
Kumuliertes Nettoergebnis	-294 910
Haushaltsrücklagen	62 685
Neubewertungsrücklagen (Umbewertungskonto)	0
Fremdwährungsumrechnungsrücklagen	0
Sonderposten Investitionszuschüsse (Kapitaltransfers)	2 790 017
Langfristige Fremdmittel	1 444 455
Langfristige Finanzschulden, netto	1 069 815
Langfristige Verbindlichkeiten	76 539
Langfristige Rückstellungen	298 101
Kurzfristige Fremdmittel	116 286
Kurzfristige Finanzschulden, netto	0
Kurzfristige Verbindlichkeiten	11 796
Kurzfristige Rückstellungen	62 201
Passive Rechnungsabgrenzung	42 289
PASSIVA	24 659 759

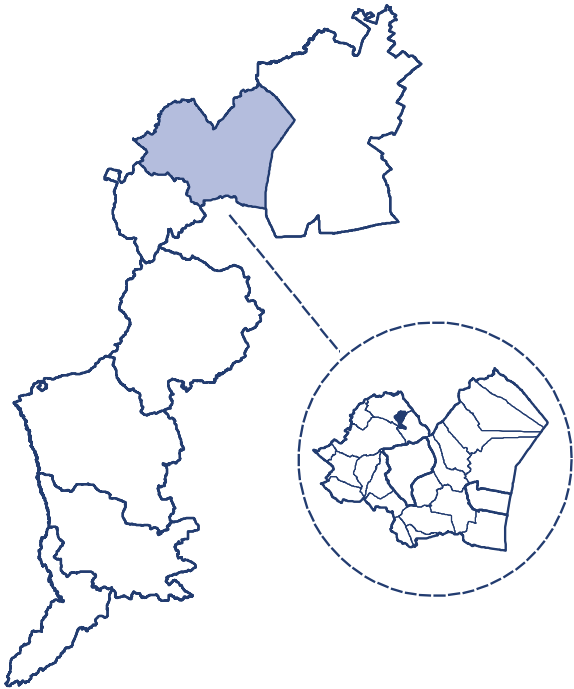
Auszahlungen nach Bereichen

Vertretungskörper/Verwaltung	540 161
Öffentliche Ordnung, Sicherheit	807 855
Bildung, Sport, Wissenschaft	1 289 437
Kunst, Kultur und Kultus	21 011
Soziale Wohlfahrt, Wohnbauförderung	373 682
Gesundheit	136 804
Straßen-/Wasserbau, Verkehr	75 819
Wirtschaftsförderung	49 247
Dienstleistungen	837 214
Finanzwirtschaft	70 462

Loretto

Überblick über die Marktgemeinde

GKZ	10320
PLZ	2443
Einwohner lt. Registerzählung 2022	519
Fläche in km²	2,4
Anzahl der Ortsverwaltungsteile	0
Anzahl der Gemeinderatsmitglieder	11
Anzahl der Kinderbetreuungseinrichtungen	0
Anzahl der Allgemeinbildenden Pflichtschulen	1



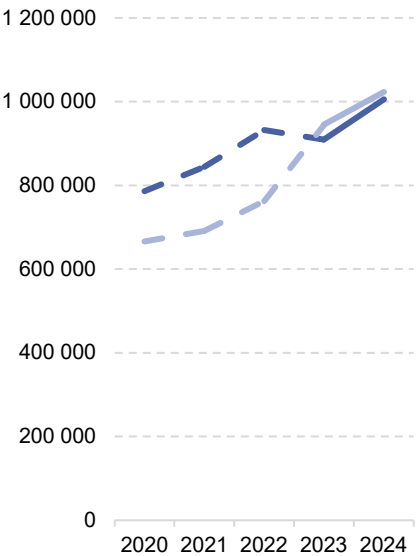
Indikatoren der Finanzlage

Freie Finanzspitze	-17 283
Gesamtschuldenstand	1 417
Schuldendienst	0
Eigenfinanzierungsquote	86%
Nettovermögensquote	98%

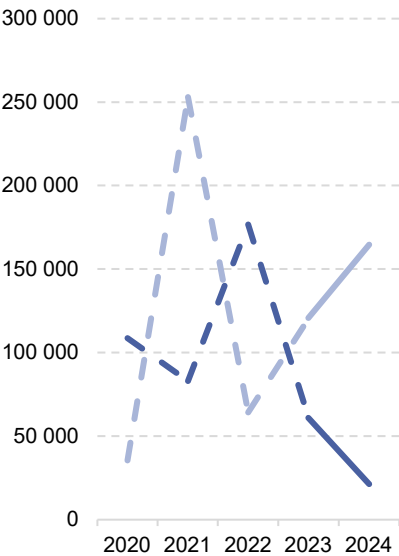
Zusammenfassende Aspekte des Drei-Komponenten-Haushalts

	2020	2021	2022	2023	2024
Einzahlungen der operativen Gebarung	785 955	844 321	932 348	909 160	1 006 030
Auszahlungen der operativen Gebarung	666 213	691 796	762 906	944 838	1 023 313
Einzahlungen der investiven Gebarung	108 762	83 129	176 829	60 889	21 360
Auszahlungen der investiven Gebarung	35 564	253 082	64 252	120 700	164 707
Einzahlungen aus der Finanzierungstätigkeit	0	0	0	0	0
Auszahlungen aus der Finanzierungstätigkeit	126 326	0	0	0	0

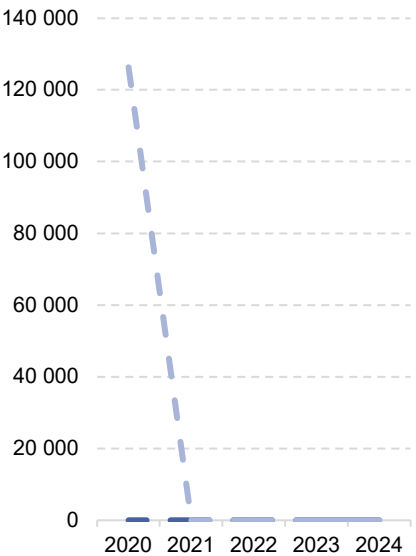
Operative Gebarung



Investive Gebarung



Finanzierungstätigkeit



— Einzahlungen - - - - - Auszahlungen

Loretto

Ergebnishaushalt

Summe Erträge	1 178 774
Summe Aufwendungen	1 309 098
darunter Abschreibungen	216 130
Entnahmen von Haushaltsrücklagen	54 436
Zuweisung an Haushaltsrücklagen	3 543
Nettoergebnis nach Zuweisung und Entnahme von Haushaltsrücklagen	-79 431

Finanzierungshaushalt

Einzahlungen der operativen Gebarung	1 006 030
Operative Verwaltungstätigkeit	825 455
Eigene Abgaben	80 071
Ertragsanteile	507 371
Gebühren	174 083
Leistungen	24 033
sonstige Einzahlungen	39 899
Transfers (ohne Kapitaltransfers)	173 453
Finanzerträge	7 122
Auszahlungen der operativen Gebarung	1 023 313
Personalaufwand	309 295
Sachaufwand (ohne Transferaufwand)	498 266
Transfers (ohne Kapitaltransfers)	214 162
darunter Landesumlage	16 858
Finanzaufwand	1 589
Saldo 1 - Geldfluss aus der operativen Gebarung	-17 283

Einzahlungen der investiven Gebarung	21 360
Investitionstätigkeit	0
Rückzahlung von Darlehen/Vorschüssen	0
Kapitaltransfers	21 360
Auszahlungen der investiven Gebarung	164 707
Investitionstätigkeit	164 707
Gewährte Darlehen/Vorschüsse	0
Kapitaltransfers	0
Saldo 2 - Geldfluss aus der investiven Gebarung	-143 347

Saldo 3 - Nettofinanzierungssaldo	-160 630
--	-----------------

Einzahlungen der Finanzierungstätigkeit	0
Aufnahme von Finanzschulden	0
Abgang von Finanzinstrumenten	0
Auszahlungen der Finanzierungstätigkeit	0
Tilgung von Finanzschulden	0
Erwerb von Finanzinstrumenten	0
Saldo 4 - Geldfluss aus der Finanzierungstätigkeit	0

Saldo 5 - Geldfluss aus der voranschlagswirksamen Gebarung	-160 630
---	-----------------

Vermögenshaushalt

Langfristiges Vermögen	5 532 258
Immaterielle Vermögenswerte	0
Sachanlagen	5 509 706
Aktive Finanzinstrumente / langfristiges Finanzvermögen	22 552
Beteiligungen	0
Langfristige Forderungen	0
Kurzfristiges Vermögen	308 044
Kurzfristige Forderungen	32 314
Vorräte	0
Liquide Mittel	275 729
Aktive Finanzinstrumente / Kurzfristiges Finanzvermögen	0
Aktive Rechnungsabgrenzung	0
AKTIVA	5 840 302

Nettovermögen (Ausgleichsposten)	4 624 510
Saldo der Eröffnungsbilanz	5 032 366
Kumuliertes Nettoergebnis	-519 474
Haushaltsrücklagen	111 618
Neubewertungsrücklagen (Umbewertungskonto)	0
Fremdwährungsumrechnungsrücklagen	0
Sonderposten Investitionszuschüsse (Kapitaltransfers)	1 082 796
Langfristige Fremdmittel	82 091
Langfristige Finanzschulden, netto	0
Langfristige Verbindlichkeiten	0
Langfristige Rückstellungen	82 091
Kurzfristige Fremdmittel	50 905
Kurzfristige Finanzschulden, netto	0
Kurzfristige Verbindlichkeiten	26 718
Kurzfristige Rückstellungen	24 187
Passive Rechnungsabgrenzung	0
PASSIVA	5 840 302

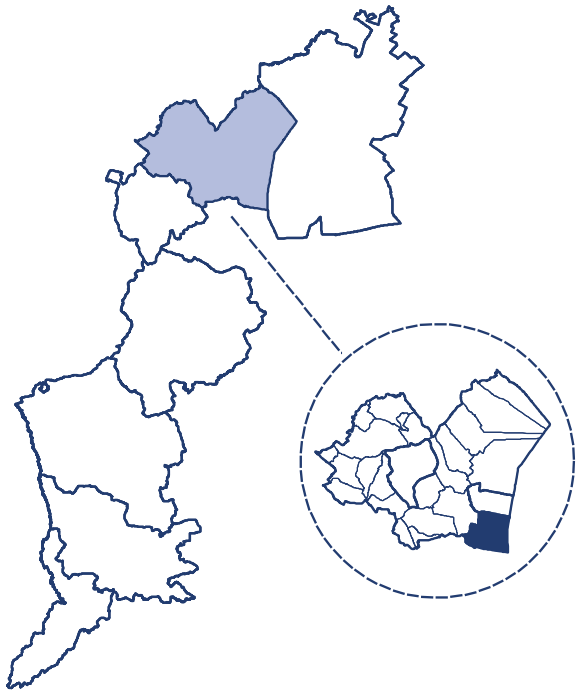
Auszahlungen nach Bereichen

Vertretungskörper/Verwaltung	438 069
Öffentliche Ordnung, Sicherheit	28 277
Bildung, Sport, Wissenschaft	77 368
Kunst, Kultur und Kultus	7 143
Soziale Wohlfahrt, Wohnbauförderung	132 553
Gesundheit	61 178
Straßen-/Wasserbau, Verkehr	27 348
Wirtschaftsförderung	6 469
Dienstleistungen	389 389
Finanzwirtschaft	20 228

Mörbisch am See

Überblick über die Gemeinde

GKZ	10307
PLZ	7072
Einwohner lt. Registerzählung 2022	2 207
Fläche in km²	28,1
Anzahl der Ortsverwaltungsteile	0
Anzahl der Gemeinderatsmitglieder	23
Anzahl der Kinderbetreuungseinrichtungen	2
Anzahl der Allgemeinbildenden Pflichtschulen	1



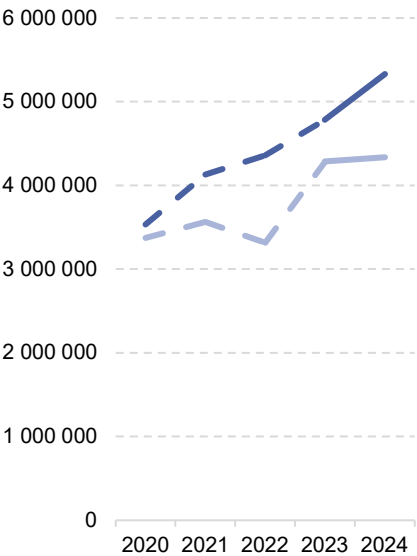
Indikatoren der Finanzlage

Freie Finanzspitze	775 476
Gesamtschuldenstand	2 252 007
Schuldendienst	252 498
Eigenfinanzierungsquote	115%
Nettovermögensquote	81%

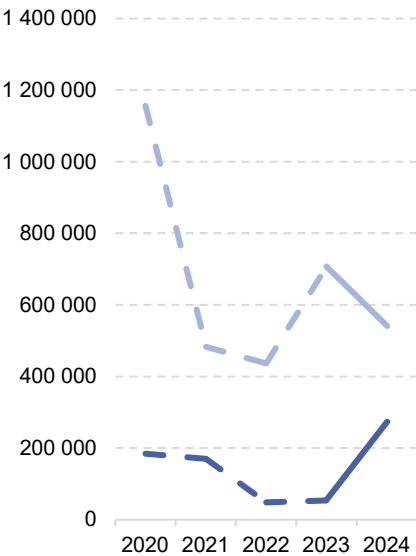
Zusammenfassende Aspekte des Drei-Komponenten-Haushalts

	2020	2021	2022	2023	2024
Einzahlungen der operativen Gebarung	3 532 234	4 129 356	4 358 398	4 782 656	5 330 499
Auszahlungen der operativen Gebarung	3 374 324	3 563 354	3 315 162	4 284 306	4 335 467
Einzahlungen der investiven Gebarung	184 427	170 152	48 365	54 380	274 320
Auszahlungen der investiven Gebarung	1 157 259	483 211	436 942	707 685	541 071
Einzahlungen aus der Finanzierungstätigkeit	500 000	0	0	648	0
Auszahlungen aus der Finanzierungstätigkeit	187 699	198 295	182 975	195 429	219 557

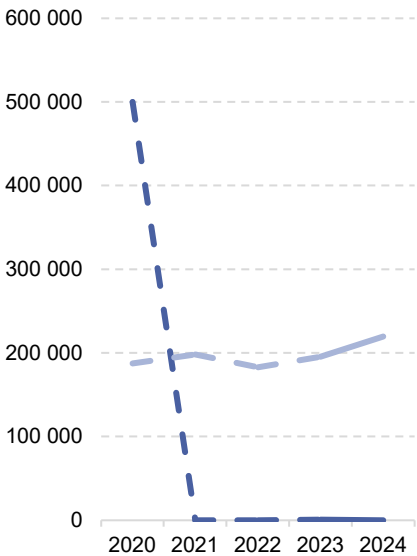
Operative Gebarung



Investive Gebarung



Finanzierungstätigkeit



— Einzahlungen - - - - - Auszahlungen

Mörbisch am See

Ergebnishaushalt

Summe Erträge	6 003 380
Summe Aufwendungen	5 121 904
darunter Abschreibungen	352 617
Entnahmen von Haushaltsrücklagen	0
Zuweisung an Haushaltsrücklagen	0
Nettoergebnis nach Zuweisung und Entnahme von Haushaltsrücklagen	881 476

Finanzierungshaushalt

Einzahlungen der operativen Gebarung	5 330 499
Operative Verwaltungstätigkeit	3 877 158
Eigene Abgaben	874 575
Ertragsanteile	2 231 891
Gebühren	549 905
Leistungen	152 937
sonstige Einzahlungen	67 850
Transfers (ohne Kapitaltransfers)	1 435 913
Finanzerträge	17 429
Auszahlungen der operativen Gebarung	4 335 467
Personalaufwand	1 780 185
Sachaufwand (ohne Transferaufwand)	1 277 846
Transfers (ohne Kapitaltransfers)	1 239 847
darunter Landesumlage	113 865
Finanzaufwand	37 589
Saldo 1 - Geldfluss aus der operativen Gebarung	995 033

Einzahlungen der investiven Gebarung	274 320
Investitionstätigkeit	10 145
Rückzahlung von Darlehen/Vorschüssen	0
Kapitaltransfers	264 174
Auszahlungen der investiven Gebarung	541 071
Investitionstätigkeit	140 506
Gewährte Darlehen/Vorschüsse	171 565
Kapitaltransfers	229 000
Saldo 2 - Geldfluss aus der investiven Gebarung	-266 751

Saldo 3 - Nettofinanzierungssaldo	728 281
--	----------------

Einzahlungen der Finanzierungstätigkeit	0
Aufnahme von Finanzschulden	0
Abgang von Finanzinstrumenten	0
Auszahlungen der Finanzierungstätigkeit	219 557
Tilgung von Finanzschulden	219 557
Erwerb von Finanzinstrumenten	0
Saldo 4 - Geldfluss aus der Finanzierungstätigkeit	-219 557

Saldo 5 - Geldfluss aus der voranschlagswirksamen Gebarung	508 724
---	----------------

Vermögenshaushalt

Langfristiges Vermögen	22 648 273
Immaterielle Vermögenswerte	0
Sachanlagen	22 441 793
Aktive Finanzinstrumente / langfristiges Finanzvermögen	0
Beteiligungen	0
Langfristige Forderungen	206 480
Kurzfristiges Vermögen	1 849 483
Kurzfristige Forderungen	1 047 835
Vorräte	0
Liquide Mittel	801 648
Aktive Finanzinstrumente / Kurzfristiges Finanzvermögen	0
Aktive Rechnungsabgrenzung	0
AKTIVA	24 497 756

Nettovermögen (Ausgleichsposten)	18 640 531
Saldo der Eröffnungsbilanz	17 512 800
Kumuliertes Nettoergebnis	1 025 639
Haushaltsrücklagen	78 092
Neubewertungsrücklagen (Umbewertungskonto)	0
Fremdwährungsumrechnungsrücklagen	24 001
Sonderposten Investitionszuschüsse (Kapitaltransfers)	1 209 955
Langfristige Fremdmittel	2 979 203
Langfristige Finanzschulden, netto	967 955
Langfristige Verbindlichkeiten	8 626
Langfristige Rückstellungen	2 002 622
Kurzfristige Fremdmittel	1 668 066
Kurzfristige Finanzschulden, netto	-675
Kurzfristige Verbindlichkeiten	1 332 664
Kurzfristige Rückstellungen	336 077
Passive Rechnungsabgrenzung	0
PASSIVA	24 497 756

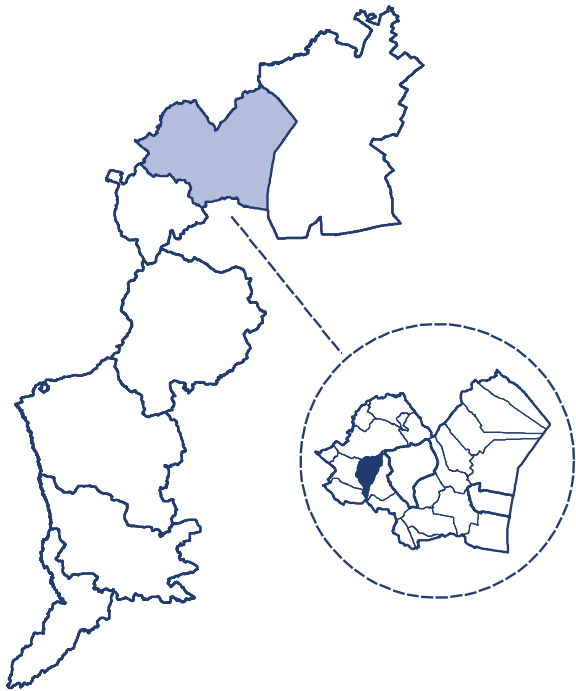
Auszahlungen nach Bereichen

Vertretungskörper/Verwaltung	752 084
Öffentliche Ordnung, Sicherheit	117 553
Bildung, Sport, Wissenschaft	1 133 064
Kunst, Kultur und Kultus	316 078
Soziale Wohlfahrt, Wohnbauförderung	719 113
Gesundheit	250 347
Straßen-/Wasserbau, Verkehr	111 404
Wirtschaftsförderung	65 551
Dienstleistungen	902 162
Finanzwirtschaft	728 738

Müllendorf

Überblick über die Gemeinde

GKZ	10308
PLZ	7052
Einwohner lt. Registerzählung 2022	1 460
Fläche in km²	12,8
Anzahl der Ortsverwaltungsteile	0
Anzahl der Gemeinderatsmitglieder	19
Anzahl der Kinderbetreuungseinrichtungen	2
Anzahl der Allgemeinbildenden Pflichtschulen	1



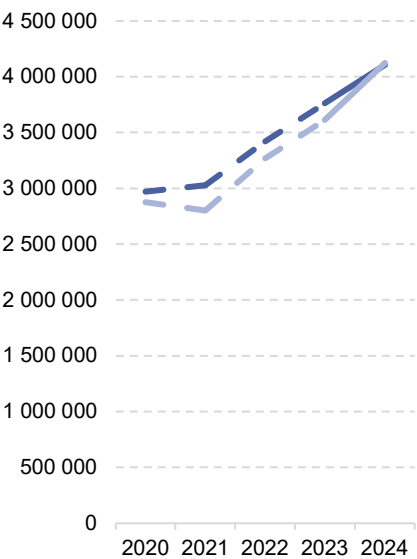
Indikatoren der Finanzlage

Freie Finanzspitze	-147 871
Gesamtschuldenstand	1 991 539
Schuldendienst	209 920
Eigenfinanzierungsquote	110%
Nettovermögensquote	80%

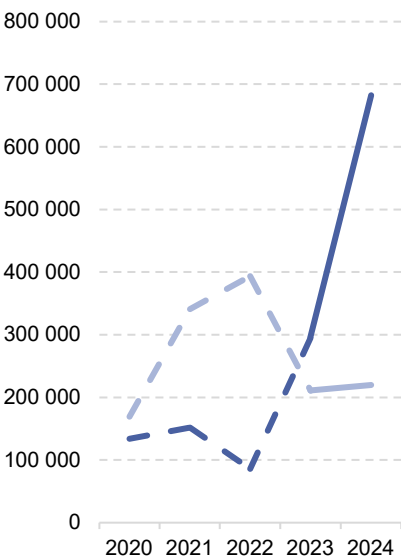
Zusammenfassende Aspekte des Drei-Komponenten-Haushalts

	2020	2021	2022	2023	2024
Einzahlungen der operativen Gebarung	2 972 475	3 028 323	3 420 785	3 761 994	4 108 472
Auszahlungen der operativen Gebarung	2 877 140	2 801 468	3 271 234	3 613 879	4 123 946
Einzahlungen der investiven Gebarung	134 277	151 889	85 799	295 685	682 318
Auszahlungen der investiven Gebarung	169 473	341 300	393 599	210 844	219 672
Einzahlungen aus der Finanzierungstätigkeit	0	0	1 350 000	0	0
Auszahlungen aus der Finanzierungstätigkeit	163 157	160 215	1 467 888	133 997	132 397

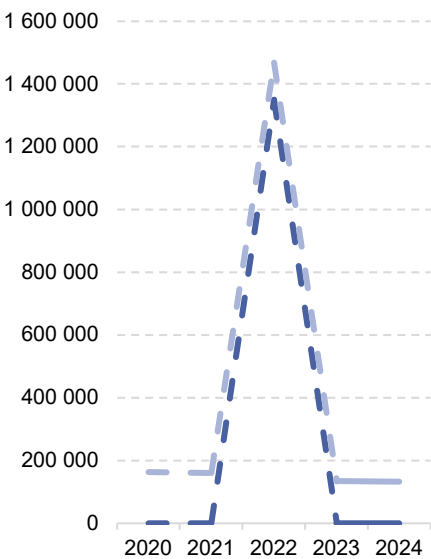
Operative Gebarung



Investive Gebarung



Finanzierungstätigkeit



— Einzahlungen - - - - - Auszahlungen

Müllendorf

Ergebnishaushalt

Summe Erträge	4 701 442
Summe Aufwendungen	4 782 233
darunter Abschreibungen	505 217
Entnahmen von Haushaltsrücklagen	39 000
Zuweisung an Haushaltsrücklagen	299 255
Nettoergebnis nach Zuweisung und Entnahme von Haushaltsrücklagen	-341 046

Finanzierungshaushalt

Einzahlungen der operativen Gebarung	4 108 472
Operative Verwaltungstätigkeit	3 232 189
Eigene Abgaben	982 470
Ertragsanteile	1 420 406
Gebühren	541 117
Leistungen	227 931
sonstige Einzahlungen	60 266
Transfers (ohne Kapitaltransfers)	874 644
Finanzerträge	1 639
Auszahlungen der operativen Gebarung	4 123 946
Personalaufwand	1 878 370
Sachaufwand (ohne Transferaufwand)	1 116 381
Transfers (ohne Kapitaltransfers)	1 046 363
darunter Landesumlage	220 841
Finanzaufwand	82 832
Saldo 1 - Geldfluss aus der operativen Gebarung	-15 474

Einzahlungen der investiven Gebarung	682 318
Investitionstätigkeit	572 019
Rückzahlung von Darlehen/Vorschüssen	1 800
Kapitaltransfers	108 499
Auszahlungen der investiven Gebarung	219 672
Investitionstätigkeit	211 997
Gewährte Darlehen/Vorschüsse	7 300
Kapitaltransfers	375
Saldo 2 - Geldfluss aus der investiven Gebarung	462 646

Saldo 3 - Nettofinanzierungssaldo	447 173
--	----------------

Einzahlungen der Finanzierungstätigkeit	0
Aufnahme von Finanzschulden	0
Abgang von Finanzinstrumenten	0
Auszahlungen der Finanzierungstätigkeit	132 397
Tilgung von Finanzschulden	132 397
Erwerb von Finanzinstrumenten	0
Saldo 4 - Geldfluss aus der Finanzierungstätigkeit	-132 397

Saldo 5 - Geldfluss aus der voranschlagswirksamen Gebarung	314 775
---	----------------

Vermögenshaushalt

Langfristiges Vermögen	10 504 034
Immaterielle Vermögenswerte	0
Sachanlagen	10 488 163
Aktive Finanzinstrumente / langfristiges Finanzvermögen	0
Beteiligungen	0
Langfristige Forderungen	15 871
Kurzfristiges Vermögen	777 946
Kurzfristige Forderungen	186 034
Vorräte	0
Liquide Mittel	591 912
Aktive Finanzinstrumente / Kurzfristiges Finanzvermögen	0
Aktive Rechnungsabgrenzung	0
AKTIVA	11 281 980

Nettovermögen (Ausgleichsposten)	6 981 791
Saldo der Eröffnungsbilanz	7 916 782
Kumuliertes Nettoergebnis	-1 240 259
Haushaltsrücklagen	305 268
Neubewertungsrücklagen (Umbewertungskonto)	0
Fremdwährungsumrechnungsrücklagen	0
Sonderposten Investitionszuschüsse (Kapitaltransfers)	2 003 196
Langfristige Fremdmittel	2 127 156
Langfristige Finanzschulden, netto	1 769 291
Langfristige Verbindlichkeiten	2 949
Langfristige Rückstellungen	354 917
Kurzfristige Fremdmittel	169 837
Kurzfristige Finanzschulden, netto	0
Kurzfristige Verbindlichkeiten	81 112
Kurzfristige Rückstellungen	88 725
Passive Rechnungsabgrenzung	0
PASSIVA	11 281 980

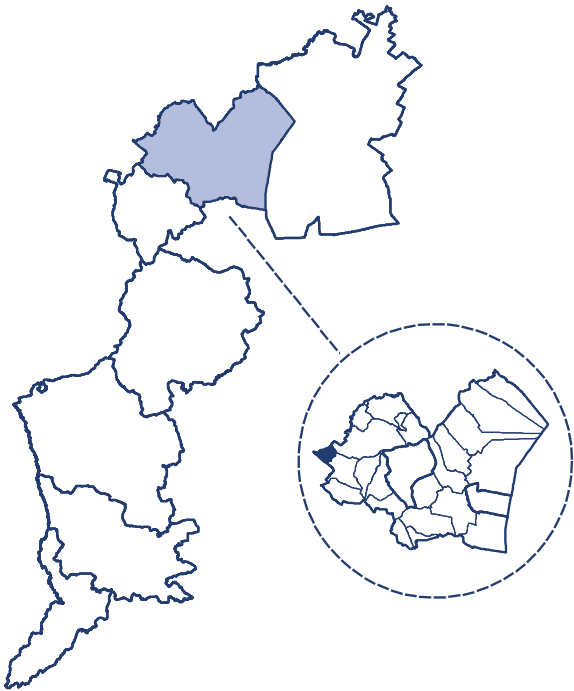
Auszahlungen nach Bereichen

Vertretungskörper/Verwaltung	764 208
Öffentliche Ordnung, Sicherheit	73 222
Bildung, Sport, Wissenschaft	1 367 552
Kunst, Kultur und Kultus	113 678
Soziale Wohlfahrt, Wohnbauförderung	576 710
Gesundheit	167 430
Straßen-/Wasserbau, Verkehr	117 303
Wirtschaftsförderung	57 397
Dienstleistungen	1 008 879
Finanzwirtschaft	229 635

Neufeld an der Leitha

Überblick über die Stadtgemeinde

GKZ	10309
PLZ	2491
Einwohner lt. Registerzählung 2022	3 641
Fläche in km²	4,3
Anzahl der Ortsverwaltungsteile	0
Anzahl der Gemeinderatsmitglieder	25
Anzahl der Kinderbetreuungseinrichtungen	2
Anzahl der Allgemeinbildenden Pflichtschulen	2

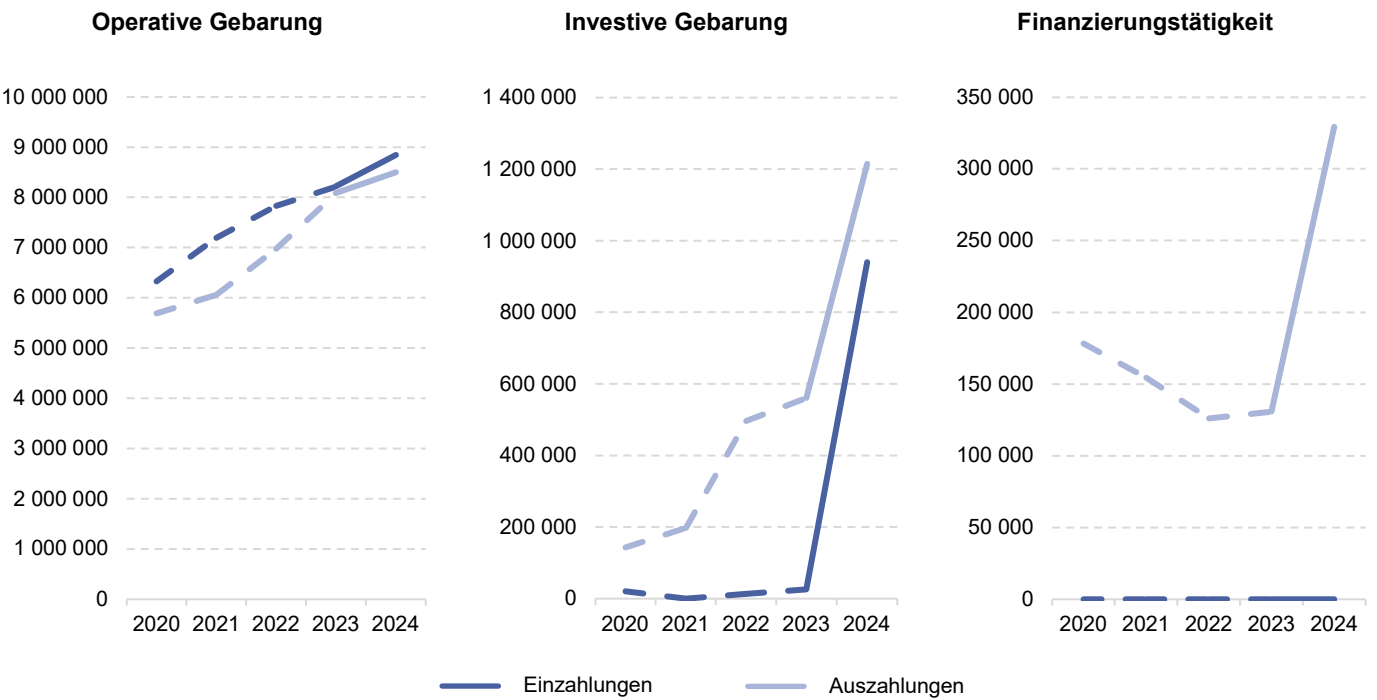


Indikatoren der Finanzlage

Freie Finanzspitze	13 352
Gesamtschuldenstand	11 912 357
Schuldendienst	355 772
Eigenfinanzierungsquote	101%
Nettovermögensquote	92%

Zusammenfassende Aspekte des Drei-Komponenten-Haushalts

	2020	2021	2022	2023	2024
Einzahlungen der operativen Gebarung	6 329 935	7 196 716	7 835 575	8 216 787	8 846 590
Auszahlungen der operativen Gebarung	5 694 263	6 064 737	6 976 901	8 083 950	8 503 789
Einzahlungen der investiven Gebarung	20 623	0	14 106	26 538	940 000
Auszahlungen der investiven Gebarung	142 965	197 968	496 895	561 105	1 214 749
Einzahlungen aus der Finanzierungstätigkeit	0	0	0	0	0
Auszahlungen aus der Finanzierungstätigkeit	178 271	154 406	126 183	130 886	329 449



Neufeld an der Leitha

Ergebnishaushalt

Summe Erträge	8 953 987
Summe Aufwendungen	9 968 857
darunter Abschreibungen	993 848
Entnahmen von Haushaltsrücklagen	0
Zuweisung an Haushaltsrücklagen	0
Nettoergebnis nach Zuweisung und Entnahme von Haushaltsrücklagen	-1 014 870

Finanzierungshaushalt

Einzahlungen der operativen Gebarung	8 846 590
Operative Verwaltungstätigkeit	7 492 365
Eigene Abgaben	935 295
Ertragsanteile	3 548 759
Gebühren	570 460
Leistungen	756 481
sonstige Einzahlungen	1 681 370
Transfers (ohne Kapitaltransfers)	1 350 234
Finanzerträge	3 992
Auszahlungen der operativen Gebarung	8 503 789
Personalaufwand	3 522 449
Sachaufwand (ohne Transferaufwand)	3 066 991
Transfers (ohne Kapitaltransfers)	1 869 852
darunter Landesumlage	181 045
Finanzaufwand	44 498
Saldo 1 - Geldfluss aus der operativen Gebarung	342 801

Einzahlungen der investiven Gebarung	940 000
Investitionstätigkeit	0
Rückzahlung von Darlehen/Vorschüssen	0
Kapitaltransfers	940 000
Auszahlungen der investiven Gebarung	1 214 749
Investitionstätigkeit	357 574
Gewährte Darlehen/Vorschüsse	800 000
Kapitaltransfers	57 175
Saldo 2 - Geldfluss aus der investiven Gebarung	-274 749

Saldo 3 - Nettofinanzierungssaldo	68 052
--	---------------

Einzahlungen der Finanzierungstätigkeit	0
Aufnahme von Finanzschulden	0
Abgang von Finanzinstrumenten	0
Auszahlungen der Finanzierungstätigkeit	329 449
Tilgung von Finanzschulden	329 449
Erwerb von Finanzinstrumenten	0
Saldo 4 - Geldfluss aus der Finanzierungstätigkeit	-329 449

Saldo 5 - Geldfluss aus der voranschlagswirksamen Gebarung	-261 397
---	-----------------

Vermögenshaushalt

Langfristiges Vermögen	90 861 394
Immaterielle Vermögenswerte	0
Sachanlagen	88 371 290
Aktive Finanzinstrumente / langfristiges Finanzvermögen	99 843
Beteiligungen	2 390 261
Langfristige Forderungen	0
Kurzfristiges Vermögen	2 580 562
Kurzfristige Forderungen	644 465
Vorräte	0
Liquide Mittel	1 903 275
Aktive Finanzinstrumente / Kurzfristiges Finanzvermögen	0
Aktive Rechnungsabgrenzung	32 822
AKTIVA	93 441 956

Nettovermögen (Ausgleichsposten)	85 392 843
Saldo der Eröffnungsbilanz	85 090 058
Kumuliertes Nettoergebnis	-1 272 240
Haushaltsrücklagen	0
Neubewertungsrücklagen (Umbewertungskonto)	1 575 026
Fremdwährungsumrechnungsrücklagen	0
Sonderposten Investitionszuschüsse (Kapitaltransfers)	987 915
Langfristige Fremdmittel	6 274 551
Langfristige Finanzschulden, netto	1 496 130
Langfristige Verbindlichkeiten	4 464 244
Langfristige Rückstellungen	314 177
Kurzfristige Fremdmittel	786 646
Kurzfristige Finanzschulden, netto	0
Kurzfristige Verbindlichkeiten	408 844
Kurzfristige Rückstellungen	377 802
Passive Rechnungsabgrenzung	0
PASSIVA	93 441 956

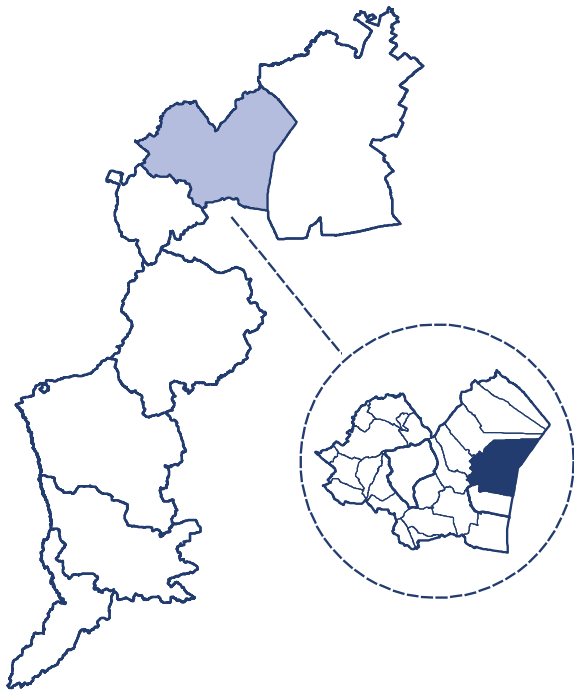
Auszahlungen nach Bereichen

Vertretungskörper/Verwaltung	1 175 612
Öffentliche Ordnung, Sicherheit	937 238
Bildung, Sport, Wissenschaft	3 234 026
Kunst, Kultur und Kultus	180 326
Soziale Wohlfahrt, Wohnbauförderung	1 119 422
Gesundheit	444 767
Straßen-/Wasserbau, Verkehr	633 369
Wirtschaftsförderung	17 982
Dienstleistungen	1 955 535
Finanzwirtschaft	349 710

Oggau am Neusiedler See

Überblick über die Marktgemeinde

GKZ	10310
PLZ	7063
Einwohner lt. Registerzählung 2022	1 715
Fläche in km²	52,2
Anzahl der Ortsverwaltungsteile	0
Anzahl der Gemeinderatsmitglieder	21
Anzahl der Kinderbetreuungseinrichtungen	2
Anzahl der Allgemeinbildenden Pflichtschulen	1



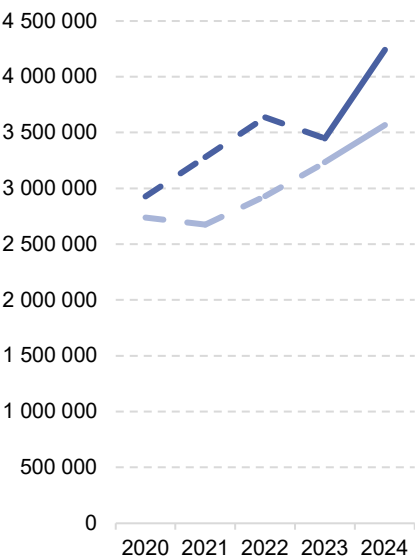
Indikatoren der Finanzlage

Freie Finanzspitze	604 521
Gesamtschuldenstand	164 056
Schuldendienst	121 264
Eigenfinanzierungsquote	102%
Nettovermögensquote	90%

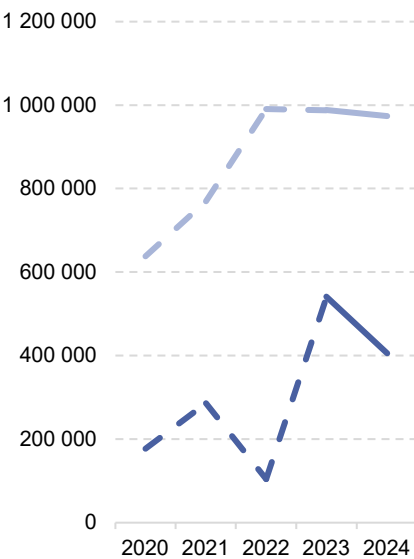
Zusammenfassende Aspekte des Drei-Komponenten-Haushalts

	2020	2021	2022	2023	2024
Einzahlungen der operativen Gebarung	2 928 436	3 280 100	3 637 969	3 447 185	4 241 981
Auszahlungen der operativen Gebarung	2 738 545	2 676 370	2 930 705	3 232 952	3 567 736
Einzahlungen der investiven Gebarung	177 616	286 012	104 233	541 705	405 789
Auszahlungen der investiven Gebarung	638 087	770 321	990 905	988 063	973 907
Einzahlungen aus der Finanzierungstätigkeit	0	0	60 725	25 845	37 635
Auszahlungen aus der Finanzierungstätigkeit	146 872	112 701	94 563	79 808	74 386

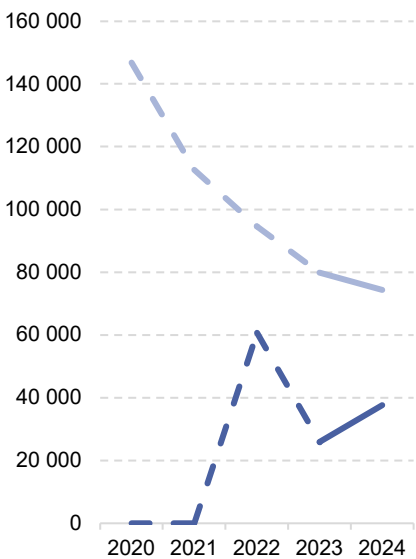
Operative Gebarung



Investive Gebarung



Finanzierungstätigkeit



— Einzahlungen — Auszahlungen

Oggau am Neusiedler See

Ergebnishaushalt

Summe Erträge	4 225 981
Summe Aufwendungen	4 183 833
darunter Abschreibungen	519 034
Entnahmen von Haushaltsrücklagen	0
Zuweisung an Haushaltsrücklagen	0
Nettoergebnis nach Zuweisung und Entnahme von Haushaltsrücklagen	42 148

Finanzierungshaushalt

Einzahlungen der operativen Gebarung	4 241 981
Operative Verwaltungstätigkeit	3 041 574
Eigene Abgaben	376 515
Ertragsanteile	1 687 739
Gebühren	398 965
Leistungen	472 089
sonstige Einzahlungen	106 266
Transfers (ohne Kapitaltransfers)	1 198 880
Finanzerträge	1 527
Auszahlungen der operativen Gebarung	3 567 736
Personalaufwand	1 317 877
Sachaufwand (ohne Transferaufwand)	1 376 372
Transfers (ohne Kapitaltransfers)	820 173
darunter Landesumlage	46 617
Finanzaufwand	53 314
Saldo 1 - Geldfluss aus der operativen Gebarung	674 245

Einzahlungen der investiven Gebarung	405 789
Investitionstätigkeit	0
Rückzahlung von Darlehen/Vorschüssen	0
Kapitaltransfers	405 789
Auszahlungen der investiven Gebarung	973 907
Investitionstätigkeit	970 338
Gewährte Darlehen/Vorschüsse	0
Kapitaltransfers	3 569
Saldo 2 - Geldfluss aus der investiven Gebarung	-568 118

Saldo 3 - Nettofinanzierungssaldo	106 127
-----------------------------------	---------

Einzahlungen der Finanzierungstätigkeit	37 635
Aufnahme von Finanzschulden	0
Abgang von Finanzinstrumenten	37 635
Auszahlungen der Finanzierungstätigkeit	74 386
Tilgung von Finanzschulden	69 724
Erwerb von Finanzinstrumenten	4 663
Saldo 4 - Geldfluss aus der Finanzierungstätigkeit	-36 752

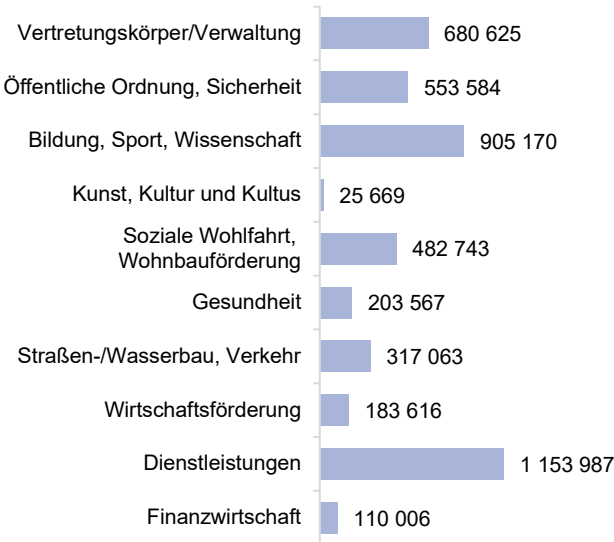
Saldo 5 - Geldfluss aus der voranschlagswirksamen Gebarung	69 375
--	--------

Vermögenshaushalt

Langfristiges Vermögen	16 497 369
Immaterielle Vermögenswerte	4 188
Sachanlagen	16 388 883
Aktive Finanzinstrumente / langfristiges Finanzvermögen	104 298
Beteiligungen	0
Langfristige Forderungen	0
Kurzfristiges Vermögen	932 929
Kurzfristige Forderungen	22 468
Vorräte	0
Liquide Mittel	910 461
Aktive Finanzinstrumente / Kurzfristiges Finanzvermögen	0
Aktive Rechnungsabgrenzung	0
AKTIVA	17 430 298

Nettovermögen (Ausgleichsposten)	12 517 852
Saldo der Eröffnungsbilanz	12 554 395
Kumuliertes Nettoergebnis	-52 737
Haushaltsrücklagen	0
Neubewertungsrücklagen (Umbewertungskonto)	16 193
Fremdwährungsumrechnungsrücklagen	0
Sonderposten Investitionszuschüsse (Kapitaltransfers)	3 223 727
Langfristige Fremdmittel	388 711
Langfristige Finanzschulden, netto	79 963
Langfristige Verbindlichkeiten	0
Langfristige Rückstellungen	308 748
Kurzfristige Fremdmittel	1 300 008
Kurzfristige Finanzschulden, netto	1 011 784
Kurzfristige Verbindlichkeiten	110 305
Kurzfristige Rückstellungen	37 831
Passive Rechnungsabgrenzung	140 089
PASSIVA	17 430 298

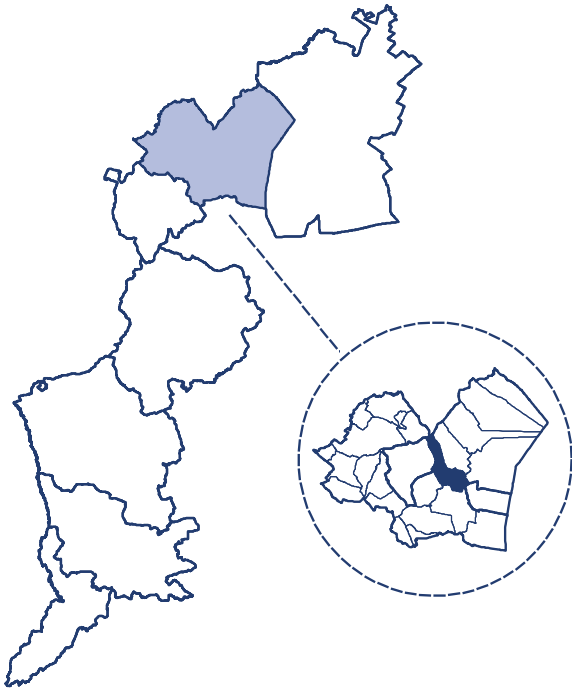
Auszahlungen nach Bereichen



Oslip

Überblick über die Gemeinde

GKZ	10311
PLZ	7064
Einwohner lt. Registerzählung 2022	1 316
Fläche in km²	17,8
Anzahl der Ortsverwaltungsteile	0
Anzahl der Gemeinderatsmitglieder	19
Anzahl der Kinderbetreuungseinrichtungen	3
Anzahl der Allgemeinbildenden Pflichtschulen	1




Indikatoren der Finanzlage

Freie Finanzspitze	-139 695
Gesamtschuldenstand	1 277 334
Schuldendienst	73 526
Eigenfinanzierungsquote	95%
Nettovermögensquote	88%

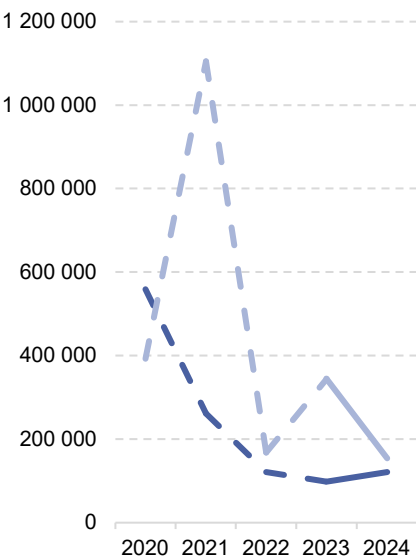
Zusammenfassende Aspekte des Drei-Komponenten-Haushalts

	2020	2021	2022	2023	2024
Einzahlungen der operativen Gebarung	1 787 308	2 066 809	2 187 229	2 121 623	2 377 209
Auszahlungen der operativen Gebarung	2 106 751	1 931 802	1 951 178	2 308 068	2 464 999
Einzahlungen der investiven Gebarung	559 536	261 743	121 376	98 190	120 888
Auszahlungen der investiven Gebarung	392 626	1 105 308	168 472	344 642	154 045
Einzahlungen aus der Finanzierungstätigkeit	0	1 050 000	0	166 568	130 000
Auszahlungen aus der Finanzierungstätigkeit	44 639	24 395	64 723	85 686	75 706

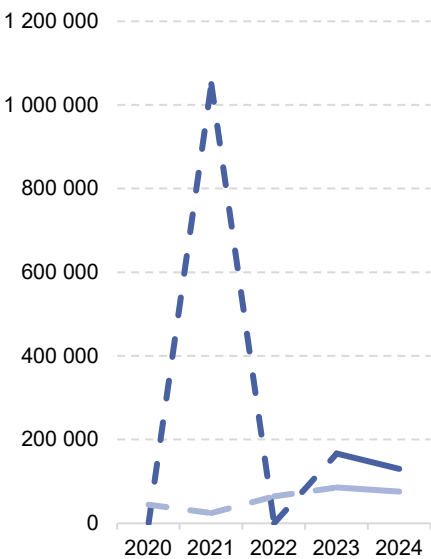
Operative Gebarung



Investive Gebarung



Finanzierungstätigkeit



— Einzahlungen — Auszahlungen

OsliP

Ergebnishaushalt

Summe Erträge	2 566 713
Summe Aufwendungen	2 944 166
darunter Abschreibungen	429 735
Entnahmen von Haushaltsrücklagen	0
Zuweisung an Haushaltsrücklagen	332
Nettoergebnis nach Zuweisung und Entnahme von Haushaltsrücklagen	-377 786

Finanzierungshaushalt

Einzahlungen der operativen Gebarung	2 377 209
Operative Verwaltungstätigkeit	1 866 032
Eigene Abgaben	288 065
Ertragsanteile	1 280 250
Gebühren	210 705
Leistungen	68 047
sonstige Einzahlungen	18 965
Transfers (ohne Kapitaltransfers)	510 723
Finanzerträge	455
Auszahlungen der operativen Gebarung	2 464 999
Personalaufwand	1 031 272
Sachaufwand (ohne Transferaufwand)	805 502
Transfers (ohne Kapitaltransfers)	605 643
darunter Landesumlage	63 871
Finanzaufwand	22 582
Saldo 1 - Geldfluss aus der operativen Gebarung	-87 789

Einzahlungen der investiven Gebarung	120 888
Investitionstätigkeit	22 000
Rückzahlung von Darlehen/Vorschüssen	0
Kapitaltransfers	98 888
Auszahlungen der investiven Gebarung	154 045
Investitionstätigkeit	144 585
Gewährte Darlehen/Vorschüsse	0
Kapitaltransfers	9 460
Saldo 2 - Geldfluss aus der investiven Gebarung	-33 157

Saldo 3 - Nettofinanzierungssaldo	-120 946
--	-----------------

Einzahlungen der Finanzierungstätigkeit	130 000
Aufnahme von Finanzschulden	130 000
Abgang von Finanzinstrumenten	0
Auszahlungen der Finanzierungstätigkeit	75 706
Tilgung von Finanzschulden	51 905
Erwerb von Finanzinstrumenten	23 801
Saldo 4 - Geldfluss aus der Finanzierungstätigkeit	54 294

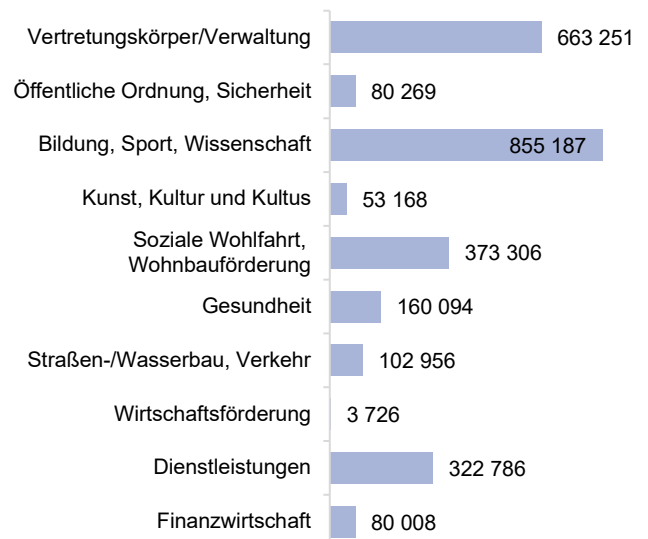
Saldo 5 - Geldfluss aus der voranschlagswirksamen Gebarung	-66 653
---	----------------

Vermögenshaushalt

Langfristiges Vermögen	13 106 138
Immaterielle Vermögenswerte	0
Sachanlagen	12 947 483
Aktive Finanzinstrumente / langfristiges Finanzvermögen	128 800
Beteiligungen	17
Langfristige Forderungen	29 838
Kurzfristiges Vermögen	125 519
Kurzfristige Forderungen	16 073
Vorräte	0
Liquide Mittel	109 447
Aktive Finanzinstrumente / Kurzfristiges Finanzvermögen	0
Aktive Rechnungsabgrenzung	0
AKTIVA	13 231 658

Nettovermögen (Ausgleichsposten)	10 329 118
Saldo der Eröffnungsbilanz	12 759 270
Kumuliertes Nettoergebnis	-2 531 105
Haushaltsrücklagen	97 854
Neubewertungsrücklagen (Umbewertungskonto)	3 099
Fremdwährungsumrechnungsrücklagen	0
Sonderposten Investitionszuschüsse (Kapitaltransfers)	1 340 455
Langfristige Fremdmittel	1 323 912
Langfristige Finanzschulden, netto	1 213 057
Langfristige Verbindlichkeiten	0
Langfristige Rückstellungen	110 854
Kurzfristige Fremdmittel	238 173
Kurzfristige Finanzschulden, netto	0
Kurzfristige Verbindlichkeiten	135 660
Kurzfristige Rückstellungen	100 965
Passive Rechnungsabgrenzung	1 548
PASSIVA	13 231 658

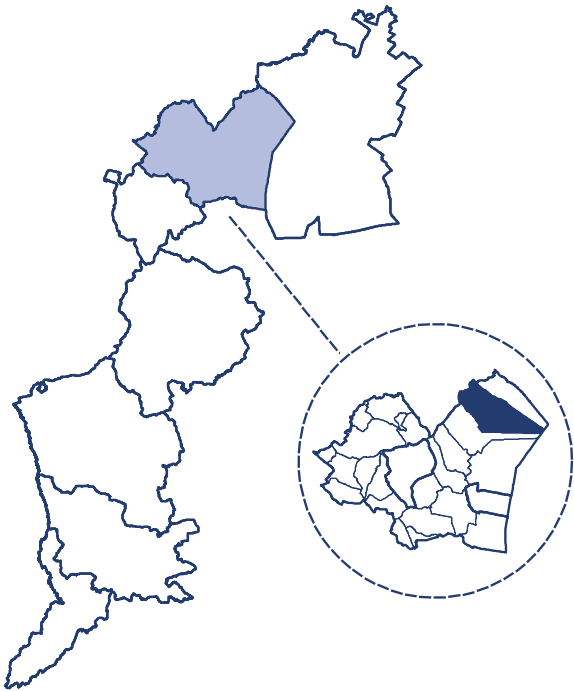
Auszahlungen nach Bereichen



Purbach am Neusiedler See

Überblick über die Stadtgemeinde

GKZ	10312
PLZ	7083
Einwohner lt. Registerzählung 2022	2 979
Fläche in km²	45,8
Anzahl der Ortsverwaltungsteile	0
Anzahl der Gemeinderatsmitglieder	23
Anzahl der Kinderbetreuungseinrichtungen	2
Anzahl der Allgemeinbildenden Pflichtschulen	2



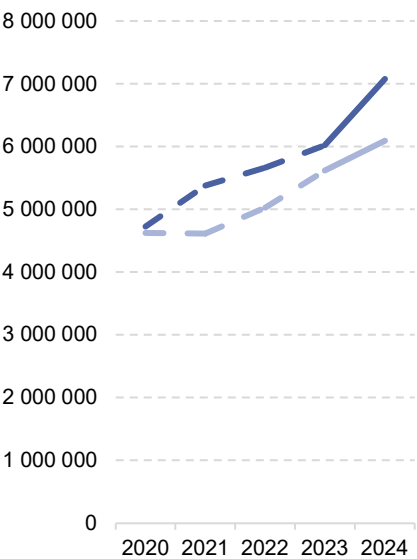
Indikatoren der Finanzlage

Freie Finanzspitze	311 297
Gesamtschuldenstand	8 092 465
Schuldendienst	766 814
Eigenfinanzierungsquote	109%
Nettovermögensquote	69%

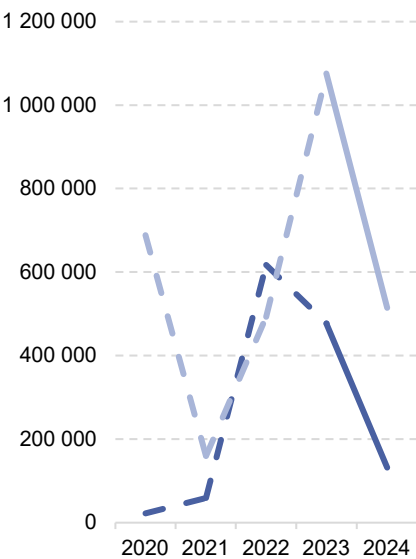
Zusammenfassende Aspekte des Drei-Komponenten-Haushalts

	2020	2021	2022	2023	2024
Einzahlungen der operativen Gebarung	4 726 288	5 378 346	5 663 502	6 020 444	7 076 401
Auszahlungen der operativen Gebarung	4 625 803	4 612 954	5 026 786	5 618 495	6 095 830
Einzahlungen der investiven Gebarung	22 597	58 945	617 455	477 114	131 834
Auszahlungen der investiven Gebarung	688 550	159 766	493 185	1 075 737	514 516
Einzahlungen aus der Finanzierungstätigkeit	874 578	62 396	300 000	539 144	258 671
Auszahlungen aus der Finanzierungstätigkeit	461 557	569 898	492 157	913 081	709 013

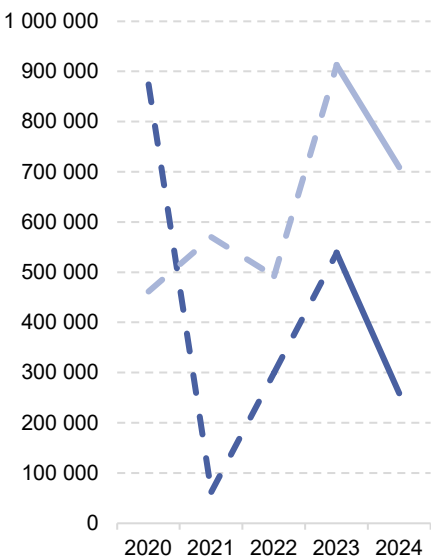
Operative Gebarung



Investive Gebarung



Finanzierungstätigkeit



— Einzahlungen - - - - - Auszahlungen

Purbach am Neusiedler See

Ergebnishaushalt

Summe Erträge	7 133 855
Summe Aufwendungen	7 059 597
darunter Abschreibungen	742 429
Entnahmen von Haushaltsrücklagen	175 573
Zuweisung an Haushaltsrücklagen	244 334
Nettoergebnis nach Zuweisung und Entnahme von Haushaltsrücklagen	5 497

Finanzierungshaushalt

Einzahlungen der operativen Gebarung	7 076 401
Operative Verwaltungstätigkeit	5 316 859
Eigene Abgaben	1 005 743
Ertragsanteile	2 919 115
Gebühren	696 573
Leistungen	602 275
sonstige Einzahlungen	93 153
Transfers (ohne Kapitaltransfers)	1 752 420
Finanzerträge	7 122
Auszahlungen der operativen Gebarung	6 095 830
Personalaufwand	2 501 848
Sachaufwand (ohne Transferaufwand)	1 768 154
Transfers (ohne Kapitaltransfers)	1 723 925
darunter Landesumlage	174 517
Finanzaufwand	101 903
Saldo 1 - Geldfluss aus der operativen Gebarung	980 571

Einzahlungen der investiven Gebarung	131 834
Investitionstätigkeit	1 200
Rückzahlung von Darlehen/Vorschüssen	0
Kapitaltransfers	130 634
Auszahlungen der investiven Gebarung	514 516
Investitionstätigkeit	476 442
Gewährte Darlehen/Vorschüsse	6 840
Kapitaltransfers	31 234
Saldo 2 - Geldfluss aus der investiven Gebarung	-382 683

Saldo 3 - Nettofinanzierungssaldo	597 888
--	----------------

Einzahlungen der Finanzierungstätigkeit	258 671
Aufnahme von Finanzschulden	240 000
Abgang von Finanzinstrumenten	18 671
Auszahlungen der Finanzierungstätigkeit	709 013
Tilgung von Finanzschulden	669 274
Erwerb von Finanzinstrumenten	39 739
Saldo 4 - Geldfluss aus der Finanzierungstätigkeit	-450 342

Saldo 5 - Geldfluss aus der voranschlagswirksamen Gebarung	147 546
---	----------------

Vermögenshaushalt

Langfristiges Vermögen	23 060 161
Immaterielle Vermögenswerte	8 190
Sachanlagen	22 189 310
Aktive Finanzinstrumente / langfristiges Finanzvermögen	221 570
Beteiligungen	100
Langfristige Forderungen	640 990
Kurzfristiges Vermögen	621 724
Kurzfristige Forderungen	49 785
Vorräte	0
Liquide Mittel	571 939
Aktive Finanzinstrumente / Kurzfristiges Finanzvermögen	0
Aktive Rechnungsabgrenzung	0
AKTIVA	23 681 885

Nettovermögen (Ausgleichsposten)	14 616 246
Saldo der Eröffnungsbilanz	14 791 921
Kumuliertes Nettoergebnis	-577 870
Haushaltsrücklagen	402 195
Neubewertungsrücklagen (Umbewertungskonto)	0
Fremdwährungsumrechnungsrücklagen	0
Sonderposten Investitionszuschüsse (Kapitaltransfers)	1 836 847
Langfristige Fremdmittel	6 574 014
Langfristige Finanzschulden, netto	1 824 172
Langfristige Verbindlichkeiten	4 257 570
Langfristige Rückstellungen	492 272
Kurzfristige Fremdmittel	654 779
Kurzfristige Finanzschulden, netto	95 527
Kurzfristige Verbindlichkeiten	276 666
Kurzfristige Rückstellungen	184 962
Passive Rechnungsabgrenzung	97 625
PASSIVA	23 681 885

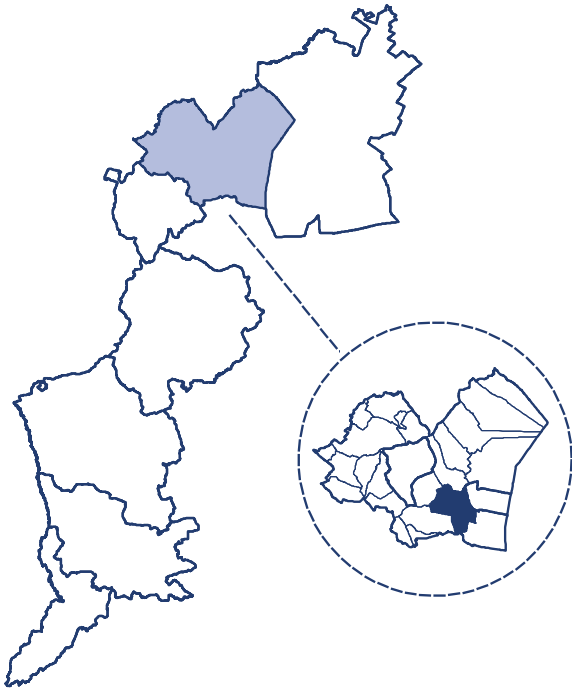
Auszahlungen nach Bereichen

Vertretungskörper/Verwaltung	1 303 869
Öffentliche Ordnung, Sicherheit	191 964
Bildung, Sport, Wissenschaft	2 499 831
Kunst, Kultur und Kultus	65 440
Soziale Wohlfahrt, Wohnbauförderung	873 272
Gesundheit	327 612
Straßen-/Wasserbau, Verkehr	342 125
Wirtschaftsförderung	394 553
Dienstleistungen	1 014 611
Finanzwirtschaft	306 081

Sankt Margarethen im Burgenland

Überblick über die Marktgemeinde

GKZ	10313
PLZ	7062
Einwohner lt. Registerzählung 2022	2 733
Fläche in km²	26,5
Anzahl der Ortsverwaltungsteile	0
Anzahl der Gemeinderatsmitglieder	23
Anzahl der Kinderbetreuungseinrichtungen	2
Anzahl der Allgemeinbildenden Pflichtschulen	1



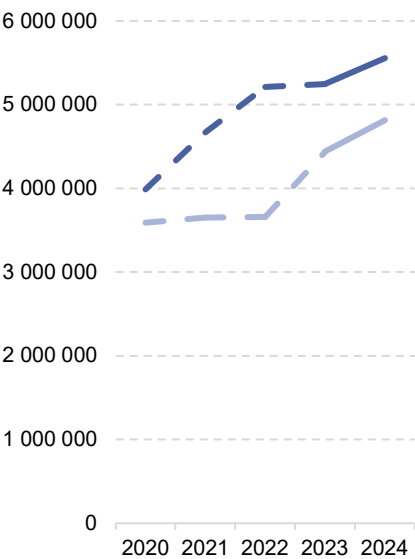
Indikatoren der Finanzlage

Freie Finanzspitze	-34 308
Gesamtschuldenstand	1 440 008
Schuldendienst	798 399
Eigenfinanzierungsquote	100%
Nettovermögensquote	98%

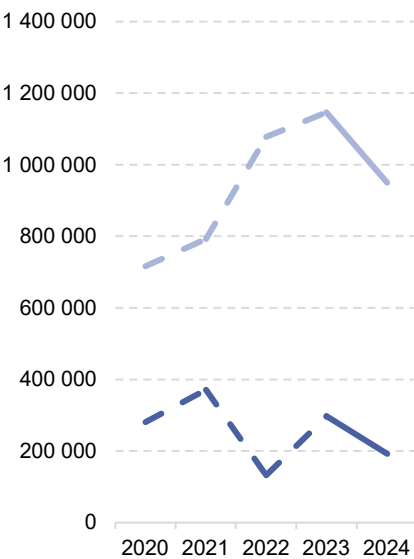
Zusammenfassende Aspekte des Drei-Komponenten-Haushalts

	2020	2021	2022	2023	2024
Einzahlungen der operativen Gebarung	3 990 469	4 669 132	5 212 146	5 245 455	5 557 242
Auszahlungen der operativen Gebarung	3 590 189	3 653 516	3 661 350	4 437 394	4 816 085
Einzahlungen der investiven Gebarung	280 950	371 191	132 821	297 327	192 532
Auszahlungen der investiven Gebarung	717 156	793 008	1 078 354	1 147 224	950 009
Einzahlungen aus der Finanzierungstätigkeit	0	255 156	0	184 281	405 962
Auszahlungen aus der Finanzierungstätigkeit	122 879	104 523	116 086	101 693	775 465

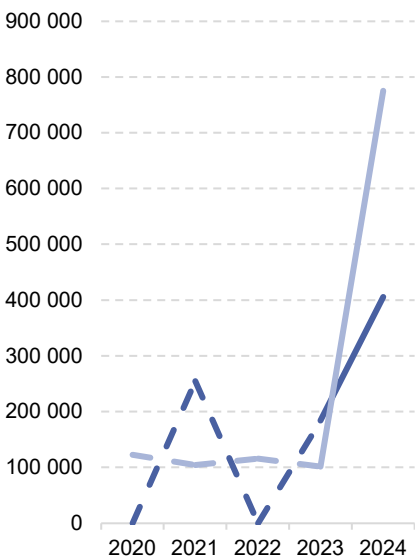
Operative Gebarung



Investive Gebarung



Finanzierungstätigkeit



— Einzahlungen - - - - - Auszahlungen

Sankt Margarethen im Burgenland

Ergebnishaushalt

Summe Erträge	5 995 487
Summe Aufwendungen	6 729 066
darunter Abschreibungen	1 319 713
Entnahmen von Haushaltsrücklagen	107 810
Zuweisung an Haushaltsrücklagen	64 822
Nettoergebnis nach Zuweisung und Entnahme von Haushaltsrücklagen	-690 592

Finanzierungshaushalt

Einzahlungen der operativen Gebarung	5 557 242
Operative Verwaltungstätigkeit	5 016 696
Eigene Abgaben	1 679 431
Ertragsanteile	2 661 097
Gebühren	331 272
Leistungen	168 420
sonstige Einzahlungen	176 476
Transfers (ohne Kapitaltransfers)	523 799
Finanzerträge	16 747
Auszahlungen der operativen Gebarung	4 816 085
Personalaufwand	968 208
Sachaufwand (ohne Transferaufwand)	1 423 381
Transfers (ohne Kapitaltransfers)	2 399 122
darunter Landesumlage	168 205
Finanzaufwand	25 374
Saldo 1 - Geldfluss aus der operativen Gebarung	741 157

Einzahlungen der investiven Gebarung	192 532
Investitionstätigkeit	56 051
Rückzahlung von Darlehen/Vorschüssen	0
Kapitaltransfers	136 482
Auszahlungen der investiven Gebarung	950 009
Investitionstätigkeit	934 010
Gewährte Darlehen/Vorschüsse	14 279
Kapitaltransfers	1 720
Saldo 2 - Geldfluss aus der investiven Gebarung	-757 476

Saldo 3 - Nettofinanzierungssaldo	-16 319
-----------------------------------	---------

Einzahlungen der Finanzierungstätigkeit	405 962
Aufnahme von Finanzschulden	141 162
Abgang von Finanzinstrumenten	264 800
Auszahlungen der Finanzierungstätigkeit	775 465
Tilgung von Finanzschulden	775 465
Erwerb von Finanzinstrumenten	0
Saldo 4 - Geldfluss aus der Finanzierungstätigkeit	-369 502

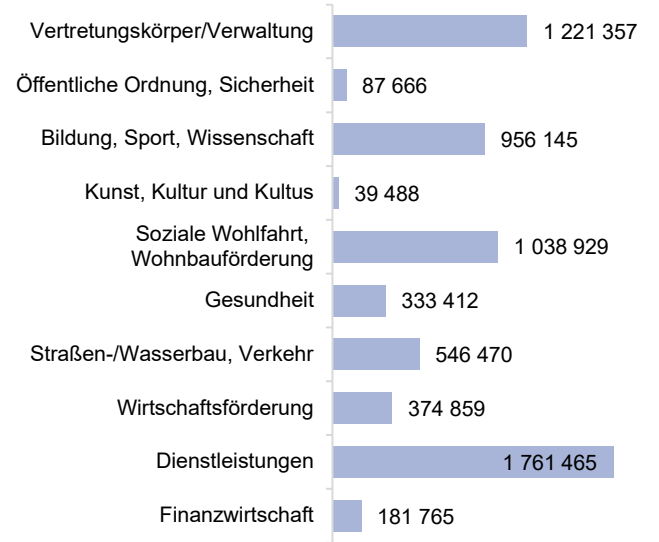
Saldo 5 - Geldfluss aus der voranschlagswirksamen Gebarung	-385 822
--	----------

Vermögenshaushalt

Langfristiges Vermögen	41 526 957
Immaterielle Vermögenswerte	88 507
Sachanlagen	41 399 266
Aktive Finanzinstrumente / langfristiges Finanzvermögen	0
Beteiligungen	0
Langfristige Forderungen	39 184
Kurzfristiges Vermögen	1 943 736
Kurzfristige Forderungen	78 710
Vorräte	0
Liquide Mittel	1 865 026
Aktive Finanzinstrumente / Kurzfristiges Finanzvermögen	0
Aktive Rechnungsabgrenzung	0
AKTIVA	43 470 693

Nettovermögen (Ausgleichsposten)	39 831 331
Saldo der Eröffnungsbilanz	40 994 443
Kumuliertes Nettoergebnis	-1 725 933
Haushaltsrücklagen	562 821
Neubewertungsrücklagen (Umbewertungskonto)	0
Fremdwährungsumrechnungsrücklagen	0
Sonderposten Investitionszuschüsse (Kapitaltransfers)	2 842 064
Langfristige Fremdmittel	642 452
Langfristige Finanzschulden, netto	642 452
Langfristige Verbindlichkeiten	0
Langfristige Rückstellungen	0
Kurzfristige Fremdmittel	154 846
Kurzfristige Finanzschulden, netto	0
Kurzfristige Verbindlichkeiten	97 087
Kurzfristige Rückstellungen	52 737
Passive Rechnungsabgrenzung	5 022
PASSIVA	43 470 693

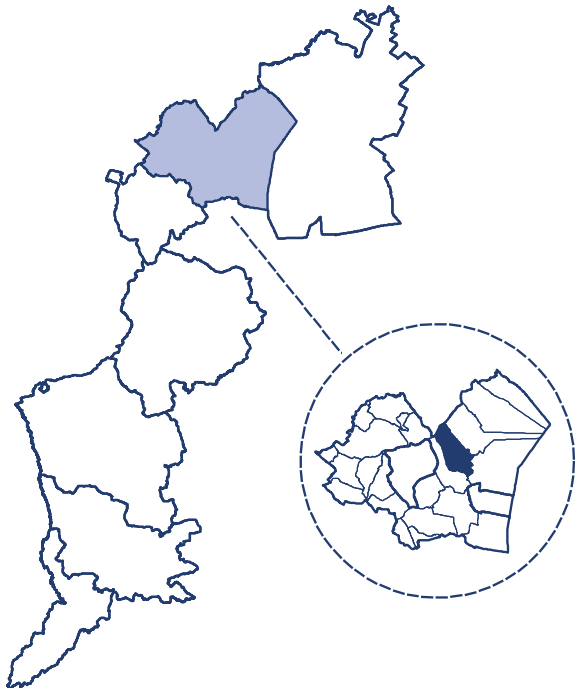
Auszahlungen nach Bereichen



Schützen am Gebirge

Überblick über die Gemeinde

GKZ	10314
PLZ	7081
Einwohner lt. Registerzählung 2022	1 448
Fläche in km²	21,2
Anzahl der Ortsverwaltungsteile	0
Anzahl der Gemeinderatsmitglieder	19
Anzahl der Kinderbetreuungseinrichtungen	2
Anzahl der Allgemeinbildenden Pflichtschulen	1



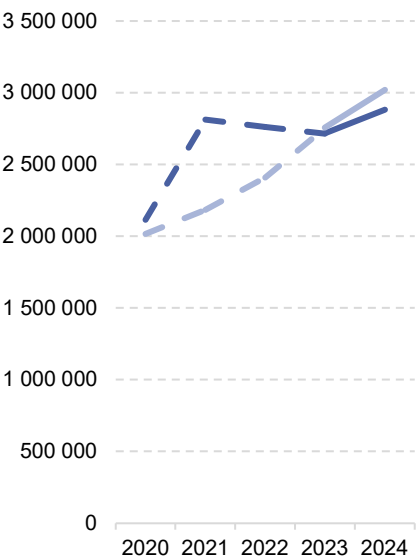
Indikatoren der Finanzlage

Freie Finanzspitze	-172 100
Gesamtschuldenstand	499 420
Schuldendienst	54 498
Eigenfinanzierungsquote	86%
Nettovermögensquote	95%

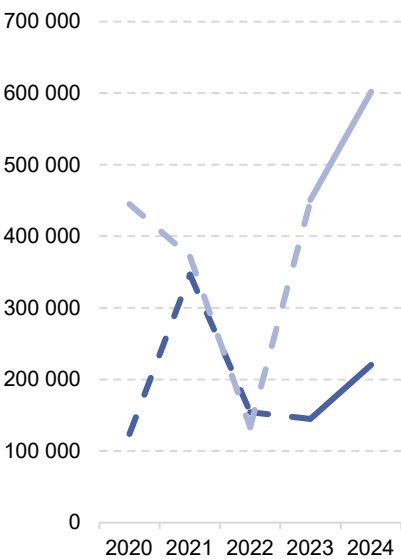
Zusammenfassende Aspekte des Drei-Komponenten-Haushalts

	2020	2021	2022	2023	2024
Einzahlungen der operativen Gebarung	2 114 653	2 812 394	2 761 160	2 715 705	2 881 318
Auszahlungen der operativen Gebarung	2 017 649	2 183 114	2 409 842	2 755 898	3 020 494
Einzahlungen der investiven Gebarung	124 000	346 611	154 523	144 855	220 460
Auszahlungen der investiven Gebarung	445 199	371 674	133 387	450 598	601 998
Einzahlungen aus der Finanzierungstätigkeit	0	0	0	0	0
Auszahlungen aus der Finanzierungstätigkeit	44 963	45 073	45 082	33 165	32 924

Operative Gebarung



Investive Gebarung



Finanzierungstätigkeit



— Einzahlungen - - - - - Auszahlungen

Schützen am Gebirge

Ergebnishaushalt

Summe Erträge	3 092 929
Summe Aufwendungen	3 416 354
darunter Abschreibungen	285 055
Entnahmen von Haushaltsrücklagen	0
Zuweisung an Haushaltsrücklagen	0
Nettoergebnis nach Zuweisung und Entnahme von Haushaltsrücklagen	-323 425

Finanzierungshaushalt

Einzahlungen der operativen Gebarung	2 881 318
Operative Verwaltungstätigkeit	2 290 595
Eigene Abgaben	390 405
Ertragsanteile	1 408 807
Gebühren	217 674
Leistungen	221 600
sonstige Einzahlungen	52 108
Transfers (ohne Kapitaltransfers)	549 961
Finanzerträge	40 762
Auszahlungen der operativen Gebarung	3 020 494
Personalaufwand	1 070 406
Sachaufwand (ohne Transferaufwand)	1 001 470
Transfers (ohne Kapitaltransfers)	925 661
darunter Landesumlage	67 645
Finanzaufwand	22 957
Saldo 1 - Geldfluss aus der operativen Gebarung	-139 176

Einzahlungen der investiven Gebarung	220 460
Investitionstätigkeit	60 703
Rückzahlung von Darlehen/Vorschüssen	0
Kapitaltransfers	159 757
Auszahlungen der investiven Gebarung	601 998
Investitionstätigkeit	581 998
Gewährte Darlehen/Vorschüsse	0
Kapitaltransfers	20 000
Saldo 2 - Geldfluss aus der investiven Gebarung	-381 538

Saldo 3 - Nettofinanzierungssaldo	-520 714
--	-----------------

Einzahlungen der Finanzierungstätigkeit	0
Aufnahme von Finanzschulden	0
Abgang von Finanzinstrumenten	0
Auszahlungen der Finanzierungstätigkeit	32 924
Tilgung von Finanzschulden	32 924
Erwerb von Finanzinstrumenten	0
Saldo 4 - Geldfluss aus der Finanzierungstätigkeit	-32 924

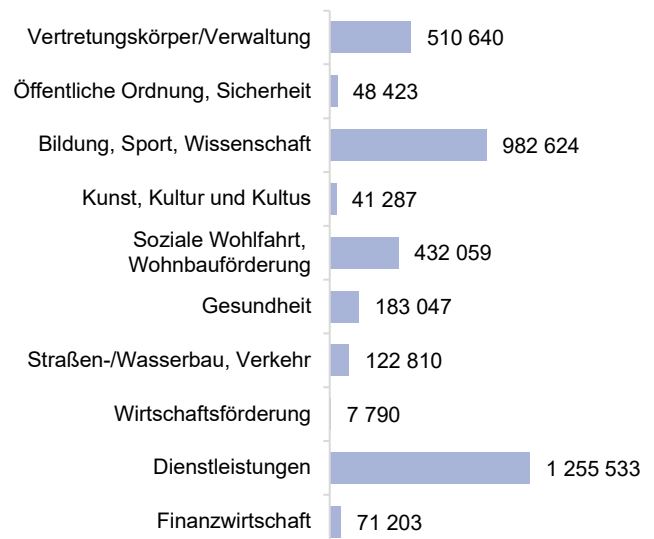
Saldo 5 - Geldfluss aus der voranschlagswirksamen Gebarung	-553 638
---	-----------------

Vermögenshaushalt

Langfristiges Vermögen	13 418 152
Immaterielle Vermögenswerte	0
Sachanlagen	12 095 568
Aktive Finanzinstrumente / langfristiges Finanzvermögen	68 916
Beteiligungen	1 192 875
Langfristige Forderungen	60 793
Kurzfristiges Vermögen	505 886
Kurzfristige Forderungen	77 575
Vorräte	0
Liquide Mittel	428 312
Aktive Finanzinstrumente / Kurzfristiges Finanzvermögen	0
Aktive Rechnungsabgrenzung	0
AKTIVA	13 924 038

Nettovermögen (Ausgleichsposten)	10 864 488
Saldo der Eröffnungsbilanz	9 225 466
Kumuliertes Nettoergebnis	365 294
Haushaltsrücklagen	12 937
Neubewertungsrücklagen (Umbewertungskonto)	1 260 791
Fremdwährungsumrechnungsrücklagen	0
Sonderposten Investitionszuschüsse (Kapitaltransfers)	2 293 754
Langfristige Fremdmittel	724 190
Langfristige Finanzschulden, netto	438 132
Langfristige Verbindlichkeiten	0
Langfristige Rückstellungen	286 059
Kurzfristige Fremdmittel	41 607
Kurzfristige Finanzschulden, netto	0
Kurzfristige Verbindlichkeiten	20 517
Kurzfristige Rückstellungen	21 090
Passive Rechnungsabgrenzung	0
PASSIVA	13 924 038

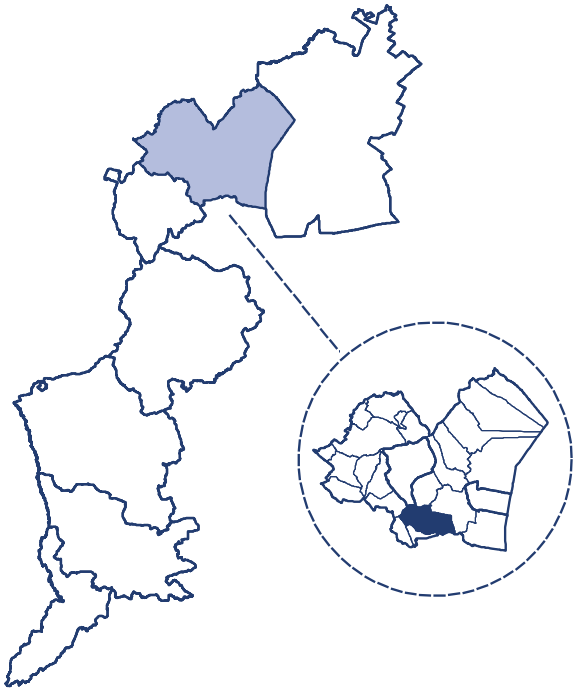
Auszahlungen nach Bereichen



Siegenderdorf

Überblick über die Marktgemeinde

GKZ	10315
PLZ	7011
Einwohner lt. Registerzählung 2022	3 238
Fläche in km²	23,1
Anzahl der Ortsverwaltungsteile	0
Anzahl der Gemeinderatsmitglieder	23
Anzahl der Kinderbetreuungseinrichtungen	3
Anzahl der Allgemeinbildenden Pflichtschulen	2



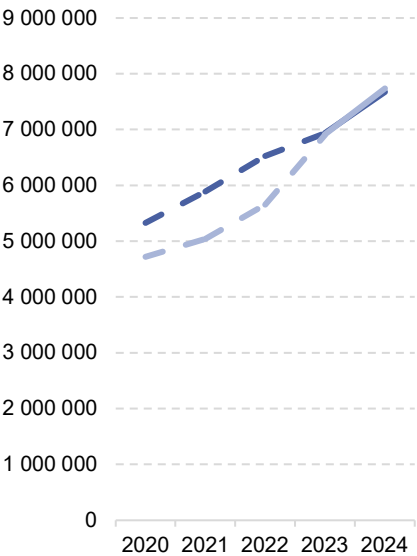
Indikatoren der Finanzlage

Freie Finanzspitze	-209 812
Gesamtschuldenstand	6 051 304
Schuldendienst	268 589
Eigenfinanzierungsquote	95%
Nettovermögensquote	82%

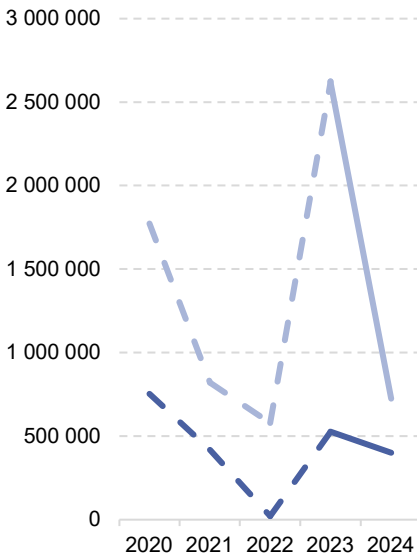
Zusammenfassende Aspekte des Drei-Komponenten-Haushalts

	2020	2021	2022	2023	2024
Einzahlungen der operativen Gebarung	5 328 018	5 889 730	6 528 273	6 934 852	7 675 958
Auszahlungen der operativen Gebarung	4 723 220	5 040 232	5 654 356	6 909 339	7 736 289
Einzahlungen der investiven Gebarung	753 354	418 487	21 312	527 779	400 596
Auszahlungen der investiven Gebarung	1 773 766	821 316	580 192	2 625 193	723 307
Einzahlungen aus der Finanzierungstätigkeit	0	0	0	1 000 000	0
Auszahlungen aus der Finanzierungstätigkeit	128 674	130 381	68 999	7 390	149 481

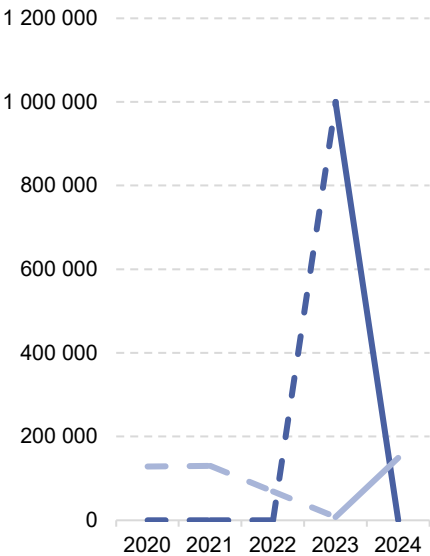
Operative Gebarung



Investive Gebarung



Finanzierungstätigkeit



— Einzahlungen — Auszahlungen

Siegendorf

Ergebnishaushalt

Summe Erträge	7 805 792
Summe Aufwendungen	8 696 912
darunter Abschreibungen	706 966
Entnahmen von Haushaltsrücklagen	0
Zuweisung an Haushaltsrücklagen	0
Nettoergebnis nach Zuweisung und Entnahme von Haushaltsrücklagen	-891 121

Finanzierungshaushalt

Einzahlungen der operativen Gebarung	7 675 958
Operative Verwaltungstätigkeit	6 409 404
Eigene Abgaben	2 065 373
Ertragsanteile	3 150 116
Gebühren	525 326
Leistungen	643 965
sonstige Einzahlungen	24 624
Transfers (ohne Kapitaltransfers)	1 263 870
Finanzerträge	2 684
Auszahlungen der operativen Gebarung	7 736 289
Personalaufwand	3 271 943
Sachaufwand (ohne Transferaufwand)	2 464 931
Transfers (ohne Kapitaltransfers)	1 869 808
darunter Landesumlage	382 597
Finanzaufwand	129 608
Saldo 1 - Geldfluss aus der operativen Gebarung	-60 331

Einzahlungen der investiven Gebarung	400 596
Investitionstätigkeit	28 996
Rückzahlung von Darlehen/Vorschüssen	0
Kapitaltransfers	371 600
Auszahlungen der investiven Gebarung	723 307
Investitionstätigkeit	627 072
Gewährte Darlehen/Vorschüsse	0
Kapitaltransfers	96 235
Saldo 2 - Geldfluss aus der investiven Gebarung	-322 710

Saldo 3 - Nettofinanzierungssaldo	-383 041
-----------------------------------	----------

Einzahlungen der Finanzierungstätigkeit	0
Aufnahme von Finanzschulden	0
Abgang von Finanzinstrumenten	0
Auszahlungen der Finanzierungstätigkeit	149 481
Tilgung von Finanzschulden	149 481
Erwerb von Finanzinstrumenten	0
Saldo 4 - Geldfluss aus der Finanzierungstätigkeit	-149 481

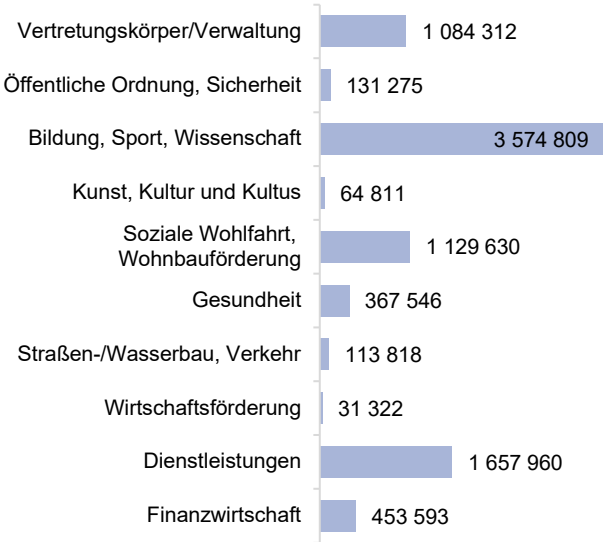
Saldo 5 - Geldfluss aus der voranschlagswirksamen Gebarung	-532 522
--	----------

Vermögenshaushalt

Langfristiges Vermögen	31 564 306
Immaterielle Vermögenswerte	19 866
Sachanlagen	27 192 179
Aktive Finanzinstrumente / langfristiges Finanzvermögen	0
Beteiligungen	4 352 261
Langfristige Forderungen	0
Kurzfristiges Vermögen	1 807 597
Kurzfristige Forderungen	700 802
Vorräte	0
Liquide Mittel	1 106 795
Aktive Finanzinstrumente / Kurzfristiges Finanzvermögen	0
Aktive Rechnungsabgrenzung	0
AKTIVA	33 371 903

Nettovermögen (Ausgleichsposten)	24 950 775
Saldo der Eröffnungsbilanz	21 808 386
Kumuliertes Nettoergebnis	-1 208 871
Haushaltsrücklagen	0
Neubewertungsrücklagen (Umbewertungskonto)	4 351 261
Fremdwährungsumrechnungsrücklagen	0
Sonderposten Investitionszuschüsse (Kapitaltransfers)	2 311 416
Langfristige Fremdmittel	5 403 750
Langfristige Finanzschulden, netto	983 117
Langfristige Verbindlichkeiten	4 048 163
Langfristige Rückstellungen	372 470
Kurzfristige Fremdmittel	705 962
Kurzfristige Finanzschulden, netto	430
Kurzfristige Verbindlichkeiten	438 805
Kurzfristige Rückstellungen	266 727
Passive Rechnungsabgrenzung	0
PASSIVA	33 371 903

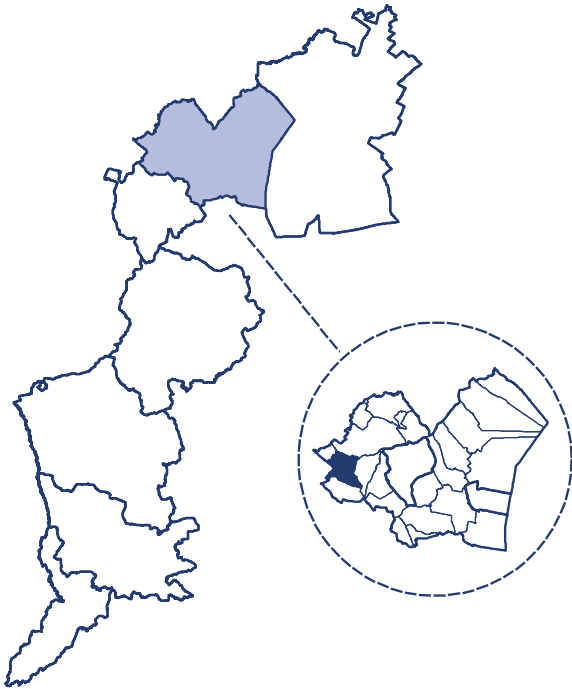
Auszahlungen nach Bereichen



Steinbrunn

Überblick über die Marktgemeinde

GKZ	10316
PLZ	7035
Einwohner lt. Registerzählung 2022	3 056
Fläche in km²	15,4
Anzahl der Ortsverwaltungsteile	0
Anzahl der Gemeinderatsmitglieder	23
Anzahl der Kinderbetreuungseinrichtungen	2
Anzahl der Allgemeinbildenden Pflichtschulen	1



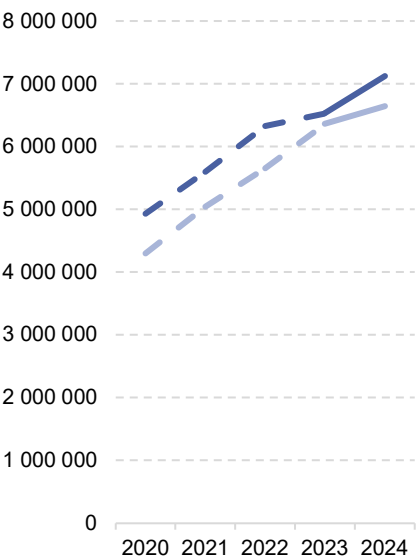
Indikatoren der Finanzlage

Freie Finanzspitze	312 831
Gesamtschuldenstand	4 544 777
Schuldendienst	187 315
Eigenfinanzierungsquote	104%
Nettovermögensquote	85%

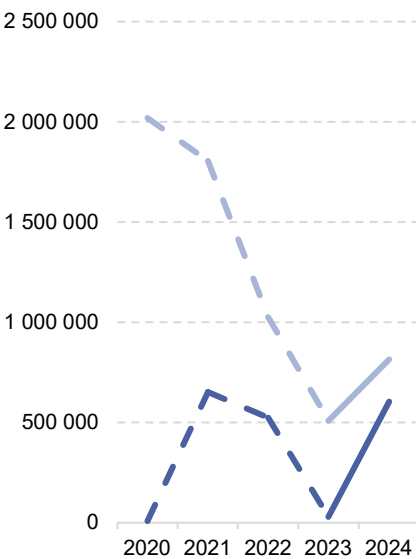
Zusammenfassende Aspekte des Drei-Komponenten-Haushalts

	2020	2021	2022	2023	2024
Einzahlungen der operativen Gebarung	4 932 496	5 598 527	6 328 896	6 528 706	7 122 647
Auszahlungen der operativen Gebarung	4 297 804	5 041 022	5 657 478	6 360 583	6 646 919
Einzahlungen der investiven Gebarung	8 641	651 696	524 243	27 948	603 569
Auszahlungen der investiven Gebarung	2 018 883	1 804 967	1 026 768	508 254	814 992
Einzahlungen aus der Finanzierungstätigkeit	1 585 000	700 000	99 900	0	198 900
Auszahlungen aus der Finanzierungstätigkeit	182 574	171 969	153 152	156 742	162 897

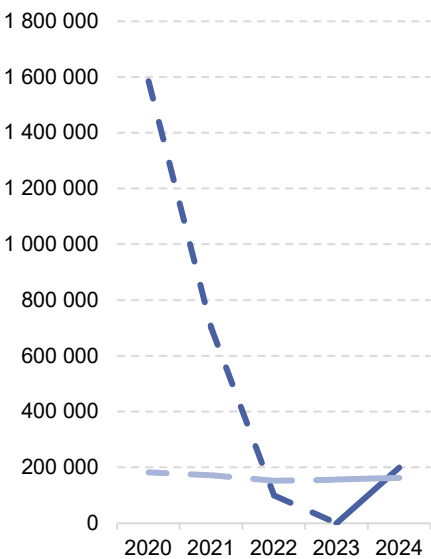
Operative Gebarung



Investive Gebarung



Finanzierungstätigkeit



— Einzahlungen — Auszahlungen

Steinbrunn

Ergebnishaushalt

Summe Erträge	7 260 907
Summe Aufwendungen	7 517 223
darunter Abschreibungen	744 570
Entnahmen von Haushaltsrücklagen	0
Zuweisung an Haushaltsrücklagen	347 326
Nettoergebnis nach Zuweisung und Entnahme von Haushaltsrücklagen	-603 643

Finanzierungshaushalt

Einzahlungen der operativen Gebarung	7 122 647
Operative Verwaltungstätigkeit	6 020 697
Eigene Abgaben	535 918
Ertragsanteile	2 982 839
Gebühren	585 898
Leistungen	716 658
sonstige Einzahlungen	1 199 383
Transfers (ohne Kapitaltransfers)	1 069 071
Finanzerträge	32 879
Auszahlungen der operativen Gebarung	6 646 919
Personalaufwand	2 639 583
Sachaufwand (ohne Transferaufwand)	2 639 164
Transfers (ohne Kapitaltransfers)	1 329 403
darunter Landesumlage	106 140
Finanzaufwand	38 768
Saldo 1 - Geldfluss aus der operativen Gebarung	475 728

Einzahlungen der investiven Gebarung	603 569
Investitionstätigkeit	27 500
Rückzahlung von Darlehen/Vorschüssen	3 200
Kapitaltransfers	572 869
Auszahlungen der investiven Gebarung	814 992
Investitionstätigkeit	811 992
Gewährte Darlehen/Vorschüsse	3 000
Kapitaltransfers	0
Saldo 2 - Geldfluss aus der investiven Gebarung	-211 423

Saldo 3 - Nettofinanzierungssaldo	264 305
-----------------------------------	---------

Einzahlungen der Finanzierungstätigkeit	198 900
Aufnahme von Finanzschulden	198 900
Abgang von Finanzinstrumenten	0
Auszahlungen der Finanzierungstätigkeit	162 897
Tilgung von Finanzschulden	162 897
Erwerb von Finanzinstrumenten	0
Saldo 4 - Geldfluss aus der Finanzierungstätigkeit	36 003

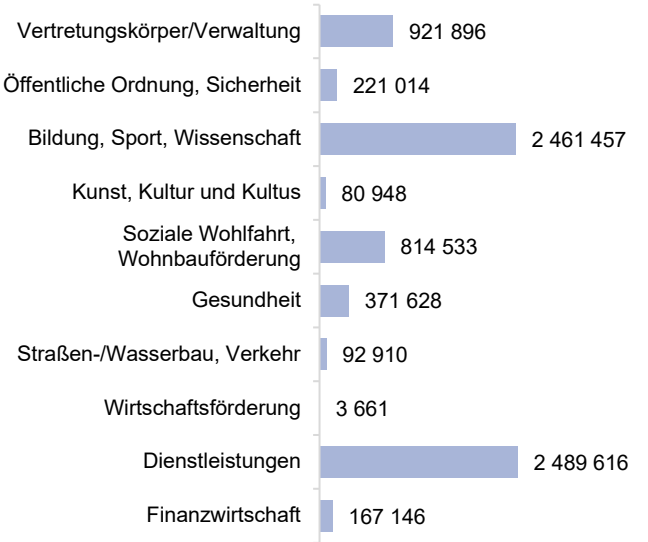
Saldo 5 - Geldfluss aus der voranschlagswirksamen Gebarung	300 308
--	---------

Vermögenshaushalt

Langfristiges Vermögen	18 458 752
Immaterielle Vermögenswerte	416 850
Sachanlagen	17 980 330
Aktive Finanzinstrumente / langfristiges Finanzvermögen	0
Beteiligungen	0
Langfristige Forderungen	61 572
Kurzfristiges Vermögen	1 308 285
Kurzfristige Forderungen	134 454
Vorräte	0
Liquide Mittel	1 173 831
Aktive Finanzinstrumente / Kurzfristiges Finanzvermögen	0
Aktive Rechnungsabgrenzung	0
AKTIVA	19 767 037

Nettovermögen (Ausgleichsposten)	14 592 351
Saldo der Eröffnungsbilanz	15 317 654
Kumuliertes Nettoergebnis	-1 696 712
Haushaltsrücklagen	971 409
Neubewertungsrücklagen (Umbewertungskonto)	0
Fremdwährungsumrechnungsrücklagen	0
Sonderposten Investitionszuschüsse (Kapitaltransfers)	2 283 802
Langfristige Fremdmittel	2 503 123
Langfristige Finanzschulden, netto	2 099 562
Langfristige Verbindlichkeiten	0
Langfristige Rückstellungen	403 561
Kurzfristige Fremdmittel	387 762
Kurzfristige Finanzschulden, netto	0
Kurzfristige Verbindlichkeiten	147 027
Kurzfristige Rückstellungen	199 593
Passive Rechnungsabgrenzung	41 142
PASSIVA	19 767 037

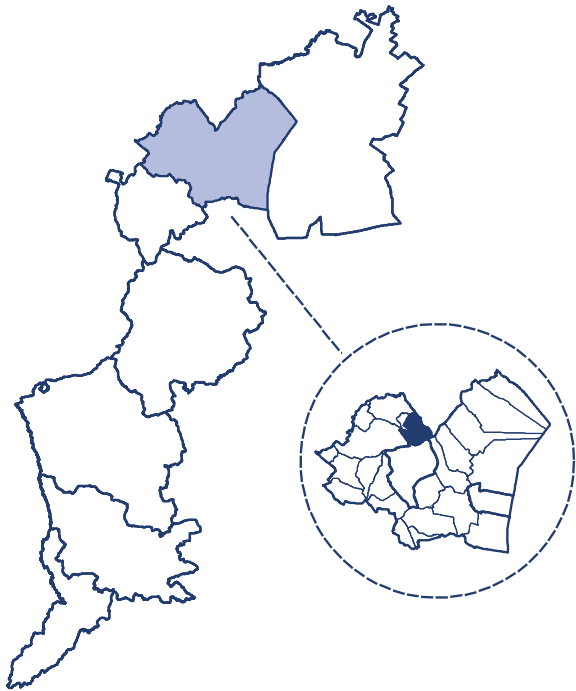
Auszahlungen nach Bereichen



Stotzing

Überblick über die Gemeinde

GKZ	10321
PLZ	2443
Einwohner lt. Registerzählung 2022	827
Fläche in km²	12,9
Anzahl der Ortsverwaltungsteile	0
Anzahl der Gemeinderatsmitglieder	13
Anzahl der Kinderbetreuungseinrichtungen	1
Anzahl der Allgemeinbildenden Pflichtschulen	1



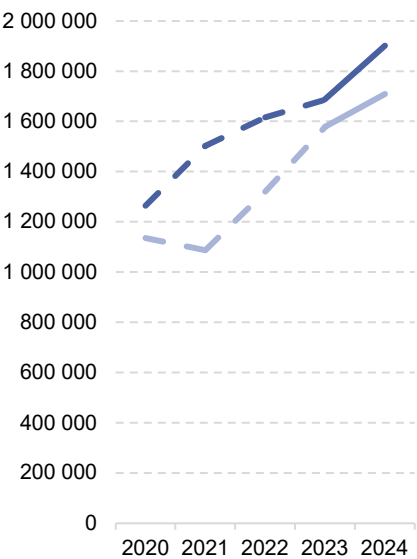
Indikatoren der Finanzlage

Freie Finanzspitze	139 464
Gesamtschuldenstand	1 330 663
Schuldendienst	75 736
Eigenfinanzierungsquote	104%
Nettovermögensquote	82%


Zusammenfassende Aspekte des Drei-Komponenten-Haushalts

	2020	2021	2022	2023	2024
Einzahlungen der operativen Gebarung	1 264 656	1 503 412	1 616 597	1 686 907	1 902 465
Auszahlungen der operativen Gebarung	1 136 099	1 087 171	1 321 291	1 577 742	1 709 365
Einzahlungen der investiven Gebarung	239 901	75 790	161 745	124 605	79 877
Auszahlungen der investiven Gebarung	1 399 732	306 309	269 103	304 844	201 445
Einzahlungen aus der Finanzierungstätigkeit	705 000	265 000	0	0	0
Auszahlungen aus der Finanzierungstätigkeit	3 773	56 668	202 442	52 830	53 636

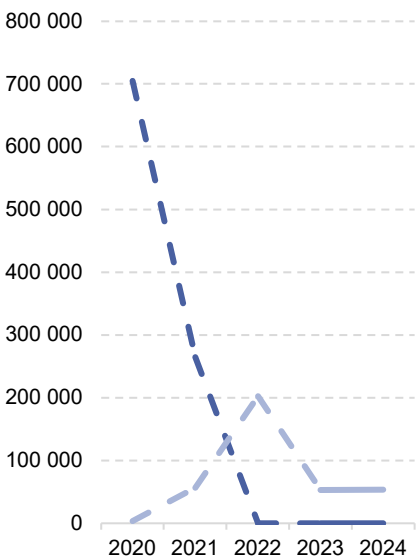
Operative Gebarung



Investive Gebarung



Finanzierungstätigkeit



— Einzahlungen - - - - - Auszahlungen

Stotzing

Ergebnishaushalt

Summe Erträge	2 089 749
Summe Aufwendungen	2 157 843
darunter Abschreibungen	374 454
Entnahmen von Haushaltsrücklagen	0
Zuweisung an Haushaltsrücklagen	18 153
Nettoergebnis nach Zuweisung und Entnahme von Haushaltsrücklagen	-86 246

Finanzierungshaushalt

Einzahlungen der operativen Gebarung	1 902 465
Operative Verwaltungstätigkeit	1 321 485
Eigene Abgaben	62 901
Ertragsanteile	804 409
Gebühren	285 483
Leistungen	97 262
sonstige Einzahlungen	71 430
Transfers (ohne Kapitaltransfers)	570 663
Finanzerträge	10 317
Auszahlungen der operativen Gebarung	1 709 365
Personalaufwand	645 944
Sachaufwand (ohne Transferaufwand)	695 007
Transfers (ohne Kapitaltransfers)	343 905
darunter Landesumlage	13 227
Finanzaufwand	24 508
Saldo 1 - Geldfluss aus der operativen Gebarung	193 100

Einzahlungen der investiven Gebarung	79 877
Investitionstätigkeit	0
Rückzahlung von Darlehen/Vorschüssen	900
Kapitaltransfers	78 977
Auszahlungen der investiven Gebarung	201 445
Investitionstätigkeit	171 935
Gewährte Darlehen/Vorschüsse	24 000
Kapitaltransfers	5 510
Saldo 2 - Geldfluss aus der investiven Gebarung	-121 568

Saldo 3 - Nettofinanzierungssaldo	71 532
--	---------------

Einzahlungen der Finanzierungstätigkeit	0
Aufnahme von Finanzschulden	0
Abgang von Finanzinstrumenten	0
Auszahlungen der Finanzierungstätigkeit	53 636
Tilgung von Finanzschulden	53 636
Erwerb von Finanzinstrumenten	0
Saldo 4 - Geldfluss aus der Finanzierungstätigkeit	-53 636

Saldo 5 - Geldfluss aus der voranschlagswirksamen Gebarung	17 896
---	---------------

Vermögenshaushalt

Langfristiges Vermögen	7 787 813
Immaterielle Vermögenswerte	0
Sachanlagen	7 585 237
Aktive Finanzinstrumente / langfristiges Finanzvermögen	46 056
Beteiligungen	0
Langfristige Forderungen	156 521
Kurzfristiges Vermögen	744 786
Kurzfristige Forderungen	55 043
Vorräte	0
Liquide Mittel	689 744
Aktive Finanzinstrumente / Kurzfristiges Finanzvermögen	0
Aktive Rechnungsabgrenzung	0
AKTIVA	8 532 599

Nettovermögen (Ausgleichsposten)	5 540 978
Saldo der Eröffnungsbilanz	5 714 466
Kumuliertes Nettoergebnis	-296 875
Haushaltsrücklagen	123 388
Neubewertungsrücklagen (Umbewertungskonto)	0
Fremdwährungsumrechnungsrücklagen	0
Sonderposten Investitionszuschüsse (Kapitaltransfers)	1 469 564
Langfristige Fremdmittel	1 481 399
Langfristige Finanzschulden, netto	1 319 295
Langfristige Verbindlichkeiten	0
Langfristige Rückstellungen	162 104
Kurzfristige Fremdmittel	40 659
Kurzfristige Finanzschulden, netto	0
Kurzfristige Verbindlichkeiten	15 476
Kurzfristige Rückstellungen	25 183
Passive Rechnungsabgrenzung	0
PASSIVA	8 532 599

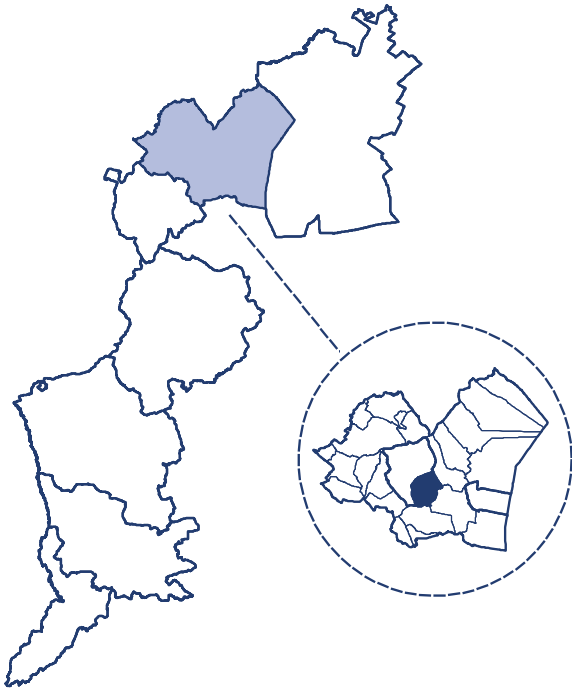
Auszahlungen nach Bereichen

Vertretungskörper/Verwaltung	396 703
Öffentliche Ordnung, Sicherheit	51 671
Bildung, Sport, Wissenschaft	547 906
Kunst, Kultur und Kultus	7 912
Soziale Wohlfahrt, Wohnbauförderung	211 661
Gesundheit	93 977
Straßen-/Wasserbau, Verkehr	29 939
Wirtschaftsförderung	82 164
Dienstleistungen	525 281
Finanzwirtschaft	17 232

Trausdorf an der Wulka

Überblick über die Gemeinde

GKZ	10317
PLZ	7061
Einwohner lt. Registerzählung 2022	2 138
Fläche in km²	15,4
Anzahl der Ortsverwaltungsteile	0
Anzahl der Gemeinderatsmitglieder	21
Anzahl der Kinderbetreuungseinrichtungen	3
Anzahl der Allgemeinbildenden Pflichtschulen	1



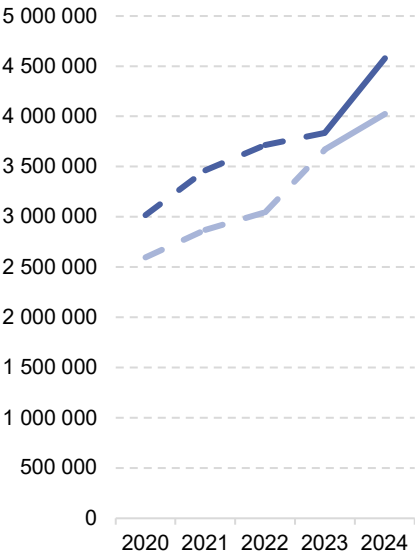
Indikatoren der Finanzlage

Freie Finanzspitze	407 441
Gesamtschuldenstand	2 362 270
Schuldendienst	165 402
Eigenfinanzierungsquote	101%
Nettovermögensquote	97%

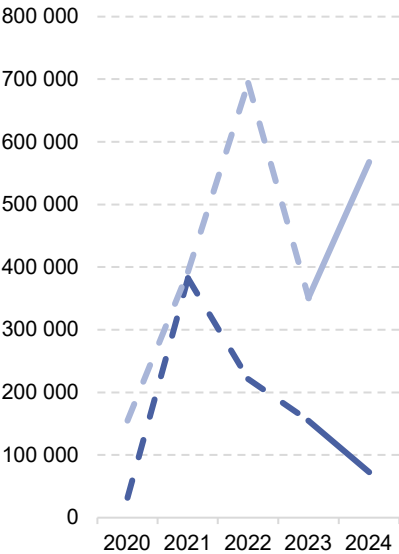
Zusammenfassende Aspekte des Drei-Komponenten-Haushalts

	2020	2021	2022	2023	2024
Einzahlungen der operativen Gebarung	3 018 025	3 463 333	3 715 778	3 836 778	4 581 414
Auszahlungen der operativen Gebarung	2 597 535	2 872 971	3 046 829	3 671 309	4 025 527
Einzahlungen der investiven Gebarung	31 728	382 253	221 306	154 839	72 616
Auszahlungen der investiven Gebarung	155 040	392 820	694 221	350 451	568 017
Einzahlungen aus der Finanzierungstätigkeit	0	0	0	0	0
Auszahlungen aus der Finanzierungstätigkeit	186 184	187 681	189 199	184 791	148 446

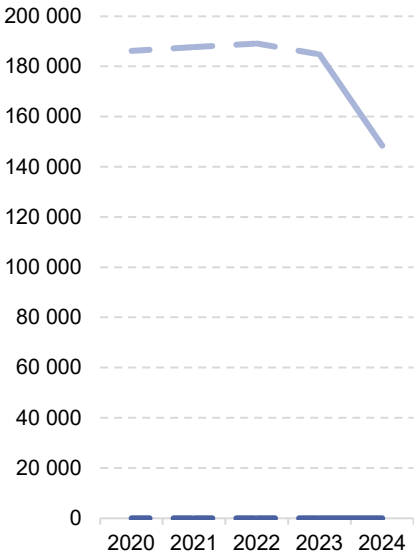
Operative Gebarung



Investive Gebarung



Finanzierungstätigkeit



— Einzahlungen — Auszahlungen

Trausdorf an der Wulka

Ergebnishaushalt

Summe Erträge	4 728 591
Summe Aufwendungen	4 986 993
darunter Abschreibungen	708 734
Entnahmen von Haushaltsrücklagen	354 313
Zuweisung an Haushaltsrücklagen	500 075
Nettoergebnis nach Zuweisung und Entnahme von Haushaltsrücklagen	-404 165

Finanzierungshaushalt

Einzahlungen der operativen Gebarung	4 581 414
Operative Verwaltungstätigkeit	3 110 873
Eigene Abgaben	417 341
Ertragsanteile	2 081 982
Gebühren	364 028
Leistungen	186 725
sonstige Einzahlungen	60 796
Transfers (ohne Kapitaltransfers)	1 470 101
Finanzerträge	440
Auszahlungen der operativen Gebarung	4 025 527
Personalaufwand	1 628 801
Sachaufwand (ohne Transferaufwand)	1 403 047
Transfers (ohne Kapitaltransfers)	974 274
darunter Landesumlage	76 863
Finanzaufwand	19 405
Saldo 1 - Geldfluss aus der operativen Gebarung	555 887

Einzahlungen der investiven Gebarung	72 616
Investitionstätigkeit	2 644
Rückzahlung von Darlehen/Vorschüssen	0
Kapitaltransfers	69 972
Auszahlungen der investiven Gebarung	568 017
Investitionstätigkeit	498 643
Gewährte Darlehen/Vorschüsse	0
Kapitaltransfers	69 373
Saldo 2 - Geldfluss aus der investiven Gebarung	-495 400

Saldo 3 - Nettofinanzierungssaldo	60 486
--	---------------

Einzahlungen der Finanzierungstätigkeit	0
Aufnahme von Finanzschulden	0
Abgang von Finanzinstrumenten	0
Auszahlungen der Finanzierungstätigkeit	148 446
Tilgung von Finanzschulden	148 446
Erwerb von Finanzinstrumenten	0
Saldo 4 - Geldfluss aus der Finanzierungstätigkeit	-148 446

Saldo 5 - Geldfluss aus der voranschlagswirksamen Gebarung	-87 959
---	----------------

Vermögenshaushalt

Langfristiges Vermögen	22 600 248
Immaterielle Vermögenswerte	0
Sachanlagen	22 530 794
Aktive Finanzinstrumente / langfristiges Finanzvermögen	0
Beteiligungen	0
Langfristige Forderungen	69 454
Kurzfristiges Vermögen	930 098
Kurzfristige Forderungen	271 098
Vorräte	0
Liquide Mittel	659 001
Aktive Finanzinstrumente / Kurzfristiges Finanzvermögen	0
Aktive Rechnungsabgrenzung	0
AKTIVA	23 530 347

Nettovermögen (Ausgleichsposten)	20 502 225
Saldo der Eröffnungsbilanz	21 326 592
Kumuliertes Nettoergebnis	-1 324 367
Haushaltsrücklagen	500 000
Neubewertungsrücklagen (Umbewertungskonto)	0
Fremdwährungsumrechnungsrücklagen	0
Sonderposten Investitionszuschüsse (Kapitaltransfers)	2 242 980
Langfristige Fremdmittel	608 774
Langfristige Finanzschulden, netto	64 283
Langfristige Verbindlichkeiten	139 664
Langfristige Rückstellungen	404 826
Kurzfristige Fremdmittel	176 368
Kurzfristige Finanzschulden, netto	82 341
Kurzfristige Verbindlichkeiten	58 006
Kurzfristige Rückstellungen	36 022
Passive Rechnungsabgrenzung	0
PASSIVA	23 530 347

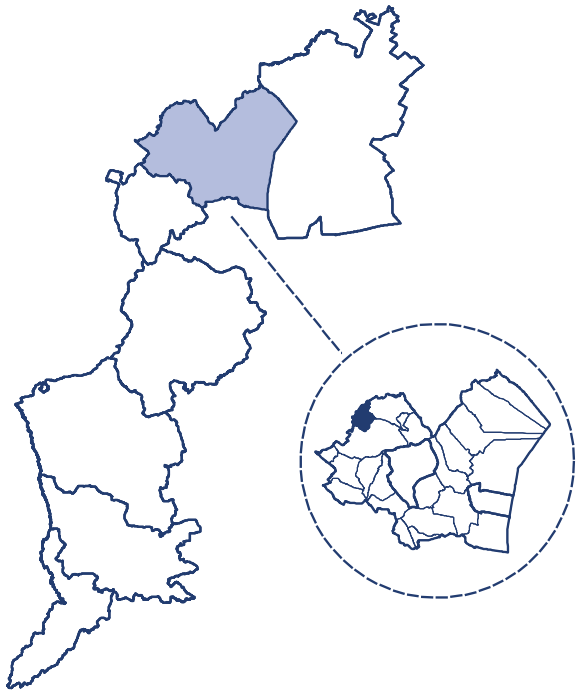
Auszahlungen nach Bereichen

Vertretungskörper/Verwaltung	749 993
Öffentliche Ordnung, Sicherheit	96 023
Bildung, Sport, Wissenschaft	1 491 435
Kunst, Kultur und Kultus	28 344
Soziale Wohlfahrt, Wohnbauförderung	597 035
Gesundheit	235 597
Straßen-/Wasserbau, Verkehr	85 517
Wirtschaftsförderung	3 209
Dienstleistungen	1 302 013
Finanzwirtschaft	152 825

Wimpassing an der Leitha

Überblick über die Gemeinde

GKZ	10318
PLZ	2485
Einwohner lt. Registerzählung 2022	1 737
Fläche in km²	7,9
Anzahl der Ortsverwaltungsteile	0
Anzahl der Gemeinderatsmitglieder	19
Anzahl der Kinderbetreuungseinrichtungen	2
Anzahl der Allgemeinbildenden Pflichtschulen	1



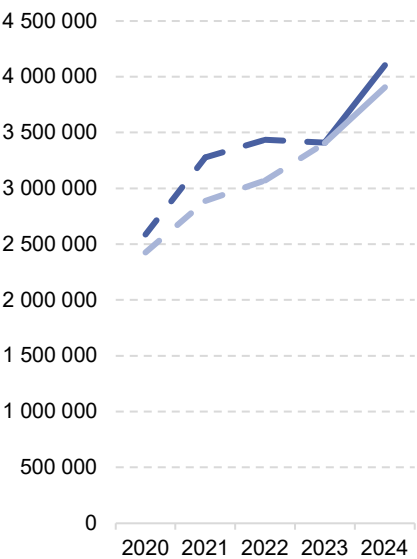
Indikatoren der Finanzlage

Freie Finanzspitze	-32 161
Gesamtschuldenstand	3 171 916
Schuldendienst	342 455
Eigenfinanzierungsquote	106%
Nettovermögensquote	89%


Zusammenfassende Aspekte des Drei-Komponenten-Haushalts

	2020	2021	2022	2023	2024
Einzahlungen der operativen Gebarung	2 588 236	3 279 762	3 436 753	3 411 388	4 104 069
Auszahlungen der operativen Gebarung	2 427 021	2 887 091	3 072 864	3 406 441	3 906 452
Einzahlungen der investiven Gebarung	82 086	405 302	82 146	162 441	85 084
Auszahlungen der investiven Gebarung	1 134 078	685 189	379 221	126 521	62 590
Einzahlungen aus der Finanzierungstätigkeit	800 000	1	0	0	0
Auszahlungen aus der Finanzierungstätigkeit	316 663	325 557	309 160	263 306	229 777

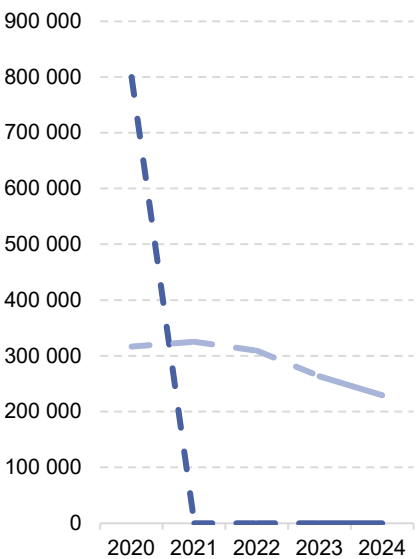
Operative Gebarung



Investive Gebarung



Finanzierungstätigkeit



— Einzahlungen — Auszahlungen

Wimpassing an der Leitha

Ergebnishaushalt

Summe Erträge	4 217 962
Summe Aufwendungen	4 568 642
darunter Abschreibungen	623 677
Entnahmen von Haushaltsrücklagen	0
Zuweisung an Haushaltsrücklagen	24
Nettoergebnis nach Zuweisung und Entnahme von Haushaltsrücklagen	-350 704

Finanzierungshaushalt

Einzahlungen der operativen Gebarung	4 104 069
Operative Verwaltungstätigkeit	2 841 858
Eigene Abgaben	401 031
Ertragsanteile	1 689 709
Gebühren	376 526
Leistungen	342 841
sonstige Einzahlungen	31 751
Transfers (ohne Kapitaltransfers)	1 258 912
Finanzerträge	3 299
Auszahlungen der operativen Gebarung	3 906 452
Personalaufwand	1 731 367
Sachaufwand (ohne Transferaufwand)	1 242 956
Transfers (ohne Kapitaltransfers)	815 824
darunter Landesumlage	76 505
Finanzaufwand	116 305
Saldo 1 - Geldfluss aus der operativen Gebarung	197 617

Einzahlungen der investiven Gebarung	85 084
Investitionstätigkeit	0
Rückzahlung von Darlehen/Vorschüssen	0
Kapitaltransfers	85 084
Auszahlungen der investiven Gebarung	62 590
Investitionstätigkeit	62 418
Gewährte Darlehen/Vorschüsse	0
Kapitaltransfers	173
Saldo 2 - Geldfluss aus der investiven Gebarung	22 494

Saldo 3 - Nettofinanzierungssaldo	220 111
-----------------------------------	---------

Einzahlungen der Finanzierungstätigkeit	0
Aufnahme von Finanzschulden	0
Abgang von Finanzinstrumenten	0
Auszahlungen der Finanzierungstätigkeit	229 777
Tilgung von Finanzschulden	229 777
Erwerb von Finanzinstrumenten	0
Saldo 4 - Geldfluss aus der Finanzierungstätigkeit	-229 777

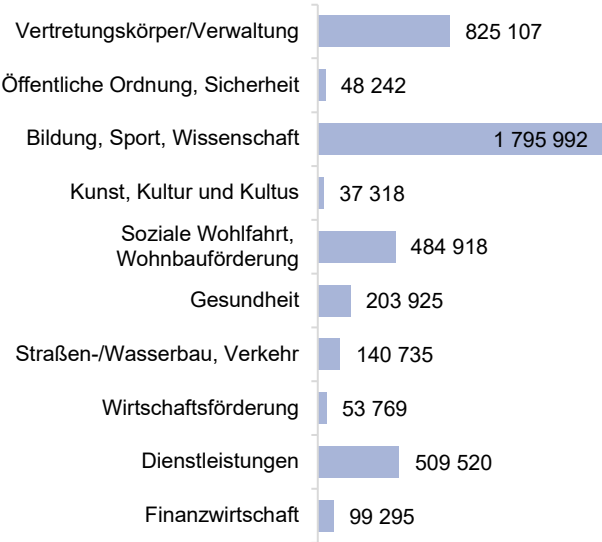
Saldo 5 - Geldfluss aus der voranschlagswirksamen Gebarung	-9 667
--	--------

Vermögenshaushalt

Langfristiges Vermögen	31 860 312
Immaterielle Vermögenswerte	4 963
Sachanlagen	31 846 433
Aktive Finanzinstrumente / langfristiges Finanzvermögen	0
Beteiligungen	16
Langfristige Forderungen	8 900
Kurzfristiges Vermögen	585 131
Kurzfristige Forderungen	94 180
Vorräte	0
Liquide Mittel	490 951
Aktive Finanzinstrumente / Kurzfristiges Finanzvermögen	0
Aktive Rechnungsabgrenzung	0
AKTIVA	32 445 443

Nettovermögen (Ausgleichsposten)	26 167 717
Saldo der Eröffnungsbilanz	27 260 911
Kumuliertes Nettoergebnis	-1 419 184
Haushaltsrücklagen	325 991
Neubewertungsrücklagen (Umbewertungskonto)	0
Fremdwährungsumrechnungsrücklagen	0
Sonderposten Investitionszuschüsse (Kapitaltransfers)	2 805 112
Langfristige Fremdmittel	3 094 776
Langfristige Finanzschulden, netto	2 834 229
Langfristige Verbindlichkeiten	231 139
Langfristige Rückstellungen	29 408
Kurzfristige Fremdmittel	377 837
Kurzfristige Finanzschulden, netto	0
Kurzfristige Verbindlichkeiten	218 451
Kurzfristige Rückstellungen	155 793
Passive Rechnungsabgrenzung	3 593
PASSIVA	32 445 443

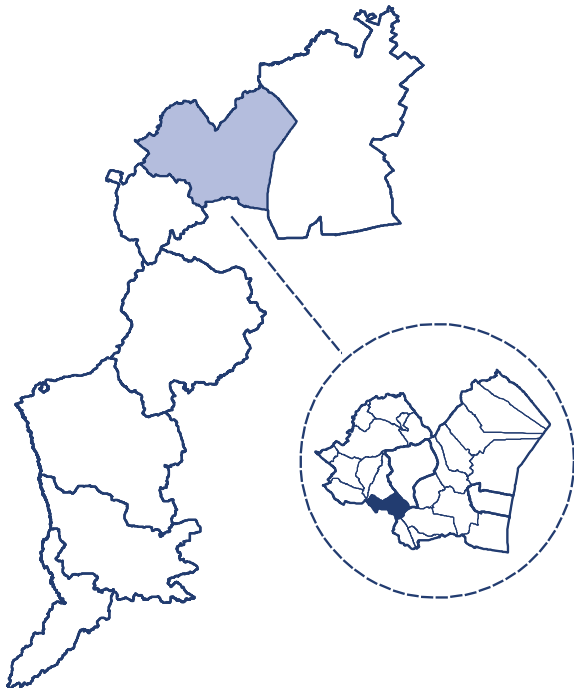
Auszahlungen nach Bereichen



Wulkaprodersdorf

Überblick über die Marktgemeinde

GKZ	10319
PLZ	7041
Einwohner lt. Registerzählung 2022	1 957
Fläche in km²	12,2
Anzahl der Ortsverwaltungsteile	0
Anzahl der Gemeinderatsmitglieder	21
Anzahl der Kinderbetreuungseinrichtungen	3
Anzahl der Allgemeinbildenden Pflichtschulen	1



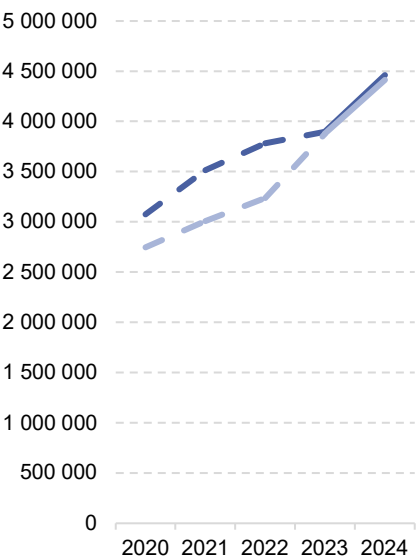
Indikatoren der Finanzlage

Freie Finanzspitze	-43 380
Gesamtschuldenstand	564 481
Schuldendienst	116 338
Eigenfinanzierungsquote	95%
Nettovermögensquote	92%

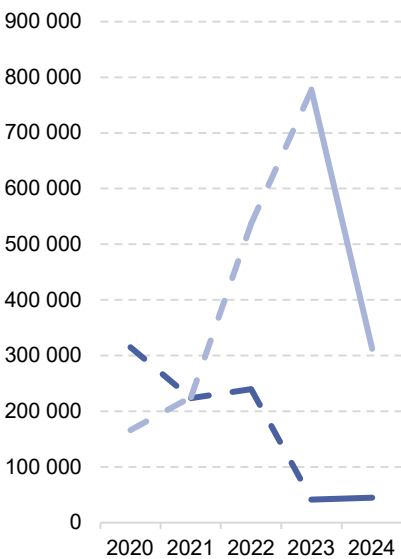
Zusammenfassende Aspekte des Drei-Komponenten-Haushalts

	2020	2021	2022	2023	2024
Einzahlungen der operativen Gebarung	3 075 233	3 514 332	3 784 385	3 897 194	4 462 515
Auszahlungen der operativen Gebarung	2 746 210	3 009 906	3 238 859	3 878 000	4 415 101
Einzahlungen der investiven Gebarung	315 551	223 813	240 123	41 870	44 713
Auszahlungen der investiven Gebarung	166 282	225 724	537 379	777 928	311 896
Einzahlungen aus der Finanzierungstätigkeit	7 200	0	4 220	17 405	7 757
Auszahlungen aus der Finanzierungstätigkeit	359 243	116 674	126 736	126 714	106 893

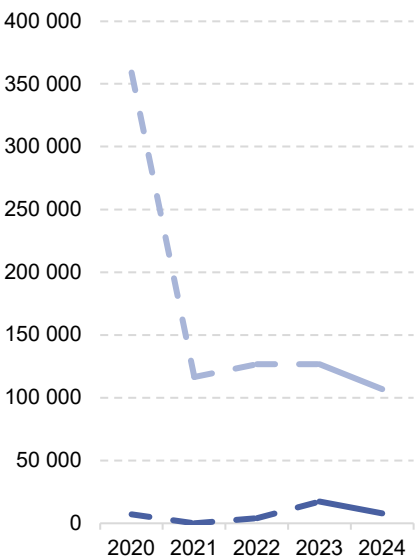
Operative Gebarung



Investive Gebarung



Finanzierungstätigkeit



— Einzahlungen - - - - - Auszahlungen

Wulkaprodersdorf

Ergebnishaushalt

Summe Erträge	4 625 061
Summe Aufwendungen	4 931 176
darunter Abschreibungen	331 288
Entnahmen von Haushaltsrücklagen	193 300
Zuweisung an Haushaltsrücklagen	126 800
Nettoergebnis nach Zuweisung und Entnahme von Haushaltsrücklagen	-239 615

Finanzierungshaushalt

Einzahlungen der operativen Gebarung	4 462 515
Operative Verwaltungstätigkeit	3 226 358
Eigene Abgaben	724 550
Ertragsanteile	1 903 476
Gebühren	297 300
Leistungen	272 920
sonstige Einzahlungen	28 111
Transfers (ohne Kapitaltransfers)	1 209 340
Finanzerträge	26 817
Auszahlungen der operativen Gebarung	4 415 101
Personalaufwand	2 031 908
Sachaufwand (ohne Transferaufwand)	1 205 688
Transfers (ohne Kapitaltransfers)	1 146 377
darunter Landesumlage	157 231
Finanzaufwand	31 127
Saldo 1 - Geldfluss aus der operativen Gebarung	47 415

Einzahlungen der investiven Gebarung	44 713
Investitionstätigkeit	205
Rückzahlung von Darlehen/Vorschüssen	2 400
Kapitaltransfers	42 107
Auszahlungen der investiven Gebarung	311 896
Investitionstätigkeit	304 396
Gewährte Darlehen/Vorschüsse	0
Kapitaltransfers	7 500
Saldo 2 - Geldfluss aus der investiven Gebarung	-267 183

Saldo 3 - Nettofinanzierungssaldo	-219 769
--	-----------------

Einzahlungen der Finanzierungstätigkeit	7 757
Aufnahme von Finanzschulden	0
Abgang von Finanzinstrumenten	7 757
Auszahlungen der Finanzierungstätigkeit	106 893
Tilgung von Finanzschulden	90 795
Erwerb von Finanzinstrumenten	16 098
Saldo 4 - Geldfluss aus der Finanzierungstätigkeit	-99 136

Saldo 5 - Geldfluss aus der voranschlagswirksamen Gebarung	-318 905
---	-----------------

Vermögenshaushalt

Langfristiges Vermögen	17 127 147
Immaterielle Vermögenswerte	13 389
Sachanlagen	16 919 777
Aktive Finanzinstrumente / langfristiges Finanzvermögen	185 081
Beteiligungen	0
Langfristige Forderungen	8 900
Kurzfristiges Vermögen	1 071 403
Kurzfristige Forderungen	64 064
Vorräte	0
Liquide Mittel	968 959
Aktive Finanzinstrumente / Kurzfristiges Finanzvermögen	0
Aktive Rechnungsabgrenzung	38 380
AKTIVA	18 198 550

Nettovermögen (Ausgleichsposten)	9 836 906
Saldo der Eröffnungsbilanz	8 823 223
Kumuliertes Nettoergebnis	464 783
Haushaltsrücklagen	548 900
Neubewertungsrücklagen (Umbewertungskonto)	0
Fremdwährungsumrechnungsrücklagen	0
Sonderposten Investitionszuschüsse (Kapitaltransfers)	6 974 209
Langfristige Fremdmittel	1 102 442
Langfristige Finanzschulden, netto	527 302
Langfristige Verbindlichkeiten	0
Langfristige Rückstellungen	575 140
Kurzfristige Fremdmittel	284 994
Kurzfristige Finanzschulden, netto	0
Kurzfristige Verbindlichkeiten	104 597
Kurzfristige Rückstellungen	180 397
Passive Rechnungsabgrenzung	0
PASSIVA	18 198 550

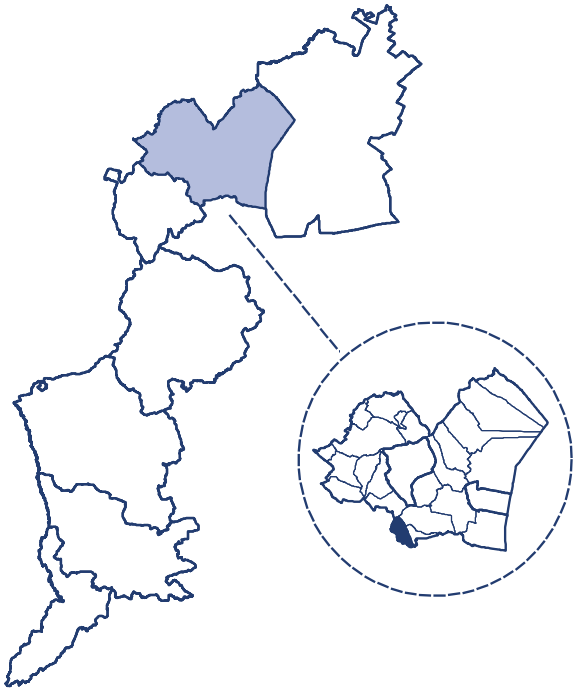
Auszahlungen nach Bereichen

Vertretungskörper/Verwaltung	736 254
Öffentliche Ordnung, Sicherheit	90 277
Bildung, Sport, Wissenschaft	1 860 773
Kunst, Kultur und Kultus	90 315
Soziale Wohlfahrt, Wohnbauförderung	670 058
Gesundheit	225 192
Straßen-/Wasserbau, Verkehr	154 785
Wirtschaftsförderung	21 301
Dienstleistungen	811 793
Finanzwirtschaft	173 140

Zagersdorf

Überblick über die Gemeinde

GKZ	10323
PLZ	7012
Einwohner lt. Registerzählung 2022	1 153
Fläche in km²	7,3
Anzahl der Ortsverwaltungsteile	0
Anzahl der Gemeinderatsmitglieder	19
Anzahl der Kinderbetreuungseinrichtungen	1
Anzahl der Allgemeinbildenden Pflichtschulen	0



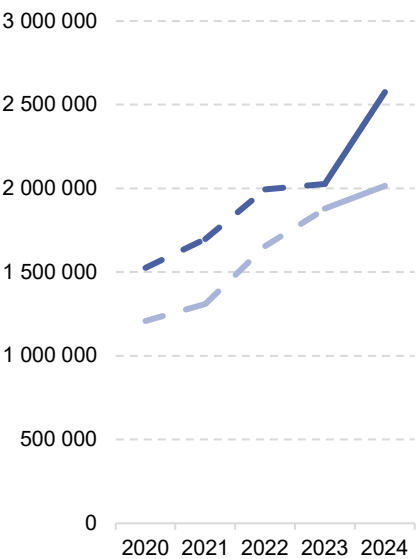
Indikatoren der Finanzlage

Freie Finanzspitze	445 208
Gesamtschuldenstand	1 030 586
Schuldendienst	136 152
Eigenfinanzierungsquote	100%
Nettovermögensquote	89%

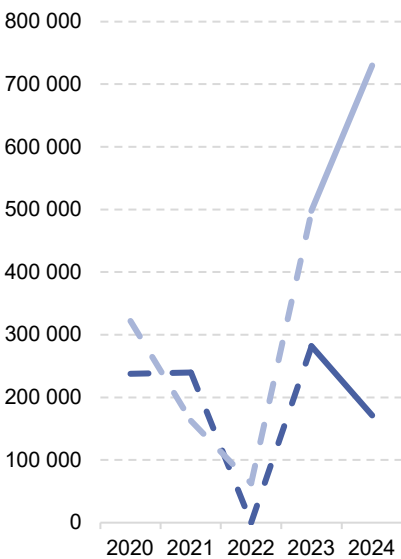
Zusammenfassende Aspekte des Drei-Komponenten-Haushalts

	2020	2021	2022	2023	2024
Einzahlungen der operativen Gebarung	1 526 515	1 698 487	1 994 750	2 026 882	2 576 510
Auszahlungen der operativen Gebarung	1 208 090	1 309 940	1 655 981	1 877 909	2 016 072
Einzahlungen der investiven Gebarung	237 922	239 807	0	282 131	170 961
Auszahlungen der investiven Gebarung	322 375	162 849	62 957	497 730	729 842
Einzahlungen aus der Finanzierungstätigkeit	60 000	0	0	0	0
Auszahlungen aus der Finanzierungstätigkeit	184 472	184 819	134 872	113 254	115 230

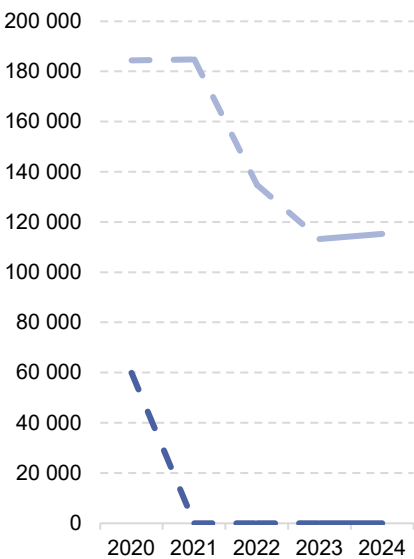
Operative Gebarung



Investive Gebarung



Finanzierungstätigkeit



— Einzahlungen — Auszahlungen

Zagersdorf

Ergebnishaushalt

Summe Erträge	2 705 332
Summe Aufwendungen	2 477 062
darunter Abschreibungen	392 877
Entnahmen von Haushaltsrücklagen	355 168
Zuweisung an Haushaltsrücklagen	252 183
Nettoergebnis nach Zuweisung und Entnahme von Haushaltsrücklagen	331 255

Finanzierungshaushalt

Einzahlungen der operativen Gebarung	2 576 510
Operative Verwaltungstätigkeit	1 625 888
Eigene Abgaben	325 303
Ertragsanteile	1 121 756
Gebühren	92 453
Leistungen	50 869
sonstige Einzahlungen	35 507
Transfers (ohne Kapitaltransfers)	944 577
Finanzerträge	6 045
Auszahlungen der operativen Gebarung	2 016 072
Personalaufwand	816 691
Sachaufwand (ohne Transferaufwand)	640 668
Transfers (ohne Kapitaltransfers)	535 382
darunter Landesumlage	59 268
Finanzaufwand	23 331
Saldo 1 - Geldfluss aus der operativen Gebarung	560 438

Einzahlungen der investiven Gebarung	170 961
Investitionstätigkeit	17 000
Rückzahlung von Darlehen/Vorschüssen	0
Kapitaltransfers	153 961
Auszahlungen der investiven Gebarung	729 842
Investitionstätigkeit	729 842
Gewährte Darlehen/Vorschüsse	0
Kapitaltransfers	0
Saldo 2 - Geldfluss aus der investiven Gebarung	-558 881

Saldo 3 - Nettofinanzierungssaldo	1 557
-----------------------------------	-------

Einzahlungen der Finanzierungstätigkeit	0
Aufnahme von Finanzschulden	0
Abgang von Finanzinstrumenten	0
Auszahlungen der Finanzierungstätigkeit	115 230
Tilgung von Finanzschulden	115 230
Erwerb von Finanzinstrumenten	0
Saldo 4 - Geldfluss aus der Finanzierungstätigkeit	-115 230

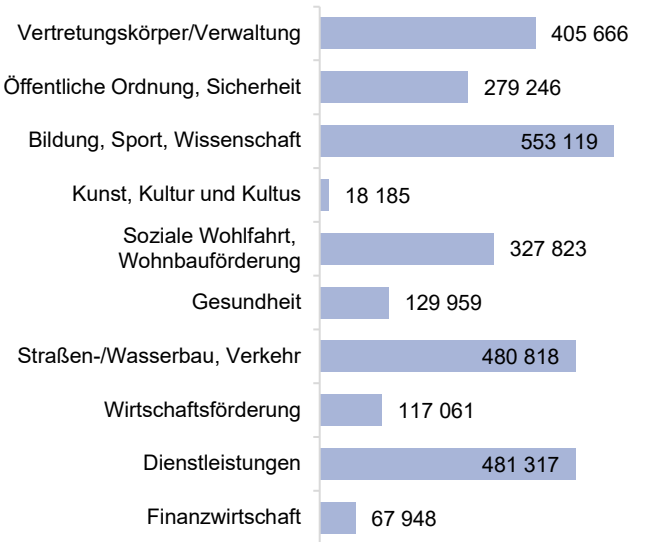
Saldo 5 - Geldfluss aus der voranschlagswirksamen Gebarung	-113 673
--	----------

Vermögenshaushalt

Langfristiges Vermögen	12 396 663
Immaterielle Vermögenswerte	61 171
Sachanlagen	12 324 976
Aktive Finanzinstrumente / langfristiges Finanzvermögen	10 516
Beteiligungen	0
Langfristige Forderungen	0
Kurzfristiges Vermögen	1 177 615
Kurzfristige Forderungen	812 227
Vorräte	0
Liquide Mittel	365 389
Aktive Finanzinstrumente / Kurzfristiges Finanzvermögen	0
Aktive Rechnungsabgrenzung	0
AKTIVA	13 574 278

Nettovermögen (Ausgleichsposten)	10 702 170
Saldo der Eröffnungsbilanz	10 111 580
Kumuliertes Nettoergebnis	310 073
Haushaltsrücklagen	280 518
Neubewertungsrücklagen (Umbewertungskonto)	0
Fremdwährungsumrechnungsrücklagen	0
Sonderposten Investitionszuschüsse (Kapitaltransfers)	1 386 868
Langfristige Fremdmittel	1 250 086
Langfristige Finanzschulden, netto	439 967
Langfristige Verbindlichkeiten	571 707
Langfristige Rückstellungen	238 412
Kurzfristige Fremdmittel	235 153
Kurzfristige Finanzschulden, netto	0
Kurzfristige Verbindlichkeiten	44 527
Kurzfristige Rückstellungen	190 627
Passive Rechnungsabgrenzung	0
PASSIVA	13 574 278

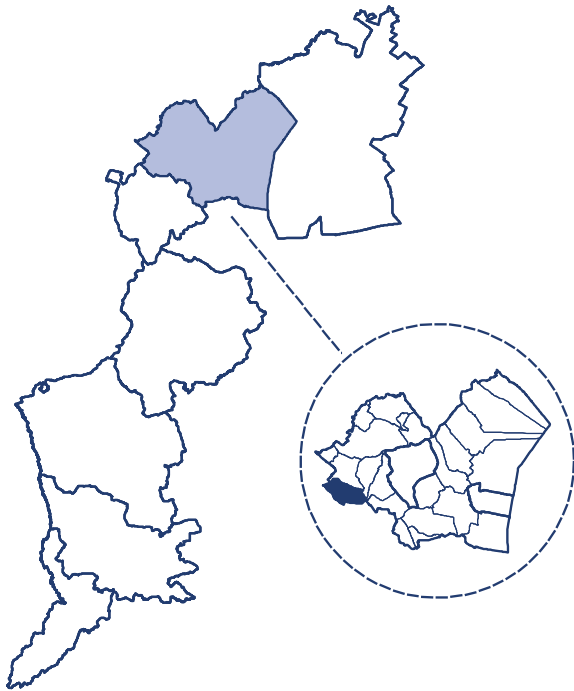
Auszahlungen nach Bereichen



Zillingtal

Überblick über die Gemeinde

GKZ	10322
PLZ	7034
Einwohner lt. Registerzählung 2022	1 015
Fläche in km²	13,1
Anzahl der Ortsverwaltungsteile	0
Anzahl der Gemeinderatsmitglieder	15
Anzahl der Kinderbetreuungseinrichtungen	1
Anzahl der Allgemeinbildenden Pflichtschulen	0



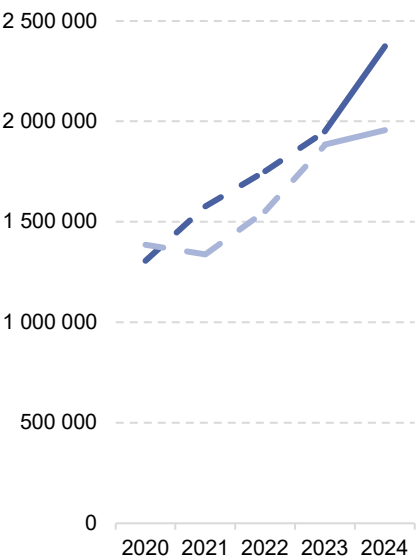
Indikatoren der Finanzlage

Freie Finanzspitze	416 811
Gesamtschuldenstand	13 384
Schuldendienst	0
Eigenfinanzierungsquote	118%
Nettovermögensquote	96%

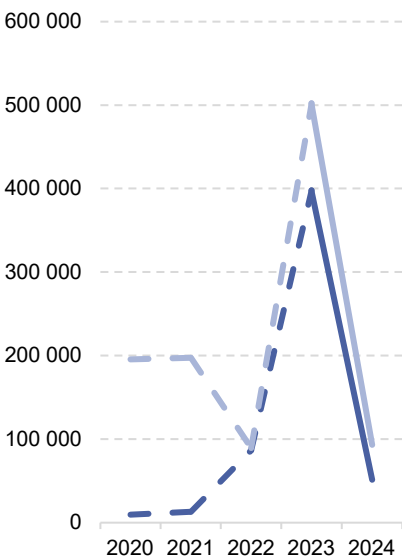
Zusammenfassende Aspekte des Drei-Komponenten-Haushalts

	2020	2021	2022	2023	2024
Einzahlungen der operativen Gebarung	1 307 256	1 578 111	1 752 487	1 950 284	2 373 854
Auszahlungen der operativen Gebarung	1 386 393	1 337 996	1 553 044	1 883 974	1 957 043
Einzahlungen der investiven Gebarung	9 540	13 230	86 762	397 926	51 205
Auszahlungen der investiven Gebarung	195 557	197 596	89 490	502 154	92 984
Einzahlungen aus der Finanzierungstätigkeit	0	0	0	0	0
Auszahlungen aus der Finanzierungstätigkeit	401 996	41 734	45 376	37 328	0

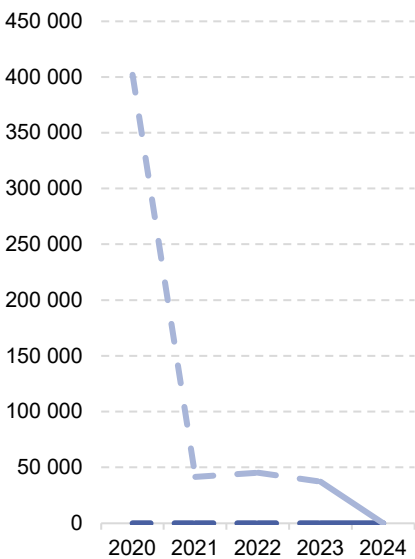
Operative Gebarung



Investive Gebarung



Finanzierungstätigkeit



— Einzahlungen — Auszahlungen

Zillingtal

Ergebnishaushalt

Summe Erträge	2 437 683
Summe Aufwendungen	2 237 477
darunter Abschreibungen	239 460
Entnahmen von Haushaltsrücklagen	0
Zuweisung an Haushaltsrücklagen	0
Nettoergebnis nach Zuweisung und Entnahme von Haushaltsrücklagen	200 205

Finanzierungshaushalt

Einzahlungen der operativen Gebarung	2 373 854
Operative Verwaltungstätigkeit	1 463 083
Eigene Abgaben	155 619
Ertragsanteile	987 432
Gebühren	134 786
Leistungen	103 568
sonstige Einzahlungen	81 677
Transfers (ohne Kapitaltransfers)	907 425
Finanzerträge	3 347
Auszahlungen der operativen Gebarung	1 957 043
Personalaufwand	765 226
Sachaufwand (ohne Transferaufwand)	768 595
Transfers (ohne Kapitaltransfers)	417 937
darunter Landesumlage	22 972
Finanzaufwand	5 285
Saldo 1 - Geldfluss aus der operativen Gebarung	416 811

Einzahlungen der investiven Gebarung	51 205
Investitionstätigkeit	0
Rückzahlung von Darlehen/Vorschüssen	0
Kapitaltransfers	51 205
Auszahlungen der investiven Gebarung	92 984
Investitionstätigkeit	92 984
Gewährte Darlehen/Vorschüsse	0
Kapitaltransfers	0
Saldo 2 - Geldfluss aus der investiven Gebarung	-41 779

Saldo 3 - Nettofinanzierungssaldo	375 033
--	----------------

Einzahlungen der Finanzierungstätigkeit	0
Aufnahme von Finanzschulden	0
Abgang von Finanzinstrumenten	0
Auszahlungen der Finanzierungstätigkeit	0
Tilgung von Finanzschulden	0
Erwerb von Finanzinstrumenten	0
Saldo 4 - Geldfluss aus der Finanzierungstätigkeit	0

Saldo 5 - Geldfluss aus der voranschlagswirksamen Gebarung	375 033
---	----------------

Vermögenshaushalt

Langfristiges Vermögen	4 278 028
Immaterielle Vermögenswerte	0
Sachanlagen	4 218 859
Aktive Finanzinstrumente / langfristiges Finanzvermögen	59 169
Beteiligungen	0
Langfristige Forderungen	0
Kurzfristiges Vermögen	1 517 458
Kurzfristige Forderungen	673 436
Vorräte	0
Liquide Mittel	844 022
Aktive Finanzinstrumente / Kurzfristiges Finanzvermögen	0
Aktive Rechnungsabgrenzung	0
AKTIVA	5 795 486

Nettovermögen (Ausgleichsposten)	4 859 637
Saldo der Eröffnungsbilanz	4 605 317
Kumuliertes Nettoergebnis	-38 634
Haushaltsrücklagen	292 953
Neubewertungsrücklagen (Umbewertungskonto)	0
Fremdwährungsumrechnungsrücklagen	0
Sonderposten Investitionszuschüsse (Kapitaltransfers)	677 307
Langfristige Fremdmittel	170 675
Langfristige Finanzschulden, netto	0
Langfristige Verbindlichkeiten	0
Langfristige Rückstellungen	170 675
Kurzfristige Fremdmittel	87 867
Kurzfristige Finanzschulden, netto	0
Kurzfristige Verbindlichkeiten	37 466
Kurzfristige Rückstellungen	50 401
Passive Rechnungsabgrenzung	0
PASSIVA	5 795 486

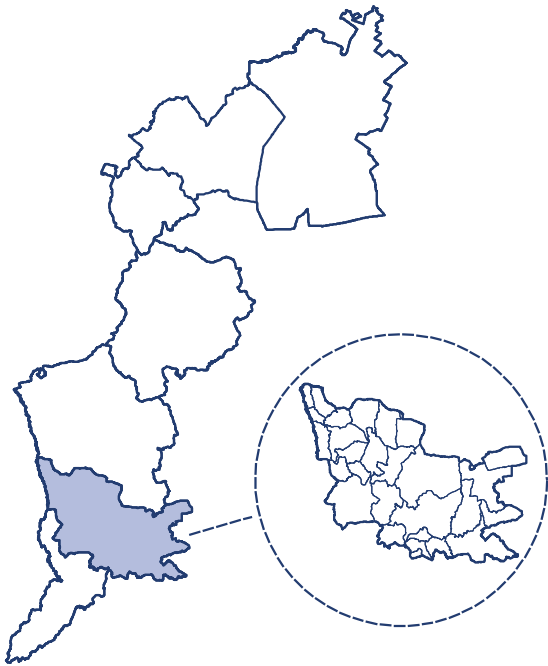
Auszahlungen nach Bereichen

Vertretungskörper/Verwaltung	617 572
Öffentliche Ordnung, Sicherheit	81 745
Bildung, Sport, Wissenschaft	553 860
Kunst, Kultur und Kultus	7 943
Soziale Wohlfahrt, Wohnbauförderung	282 289
Gesundheit	120 631
Straßen-/Wasserbau, Verkehr	10 039
Wirtschaftsförderung	80 043
Dienstleistungen	262 432
Finanzwirtschaft	33 473

Bezirk Güssing

Überblick über den Bezirk

Einwohner lt. Registerzählung 2022	26 211
Fläche in km²	485,3
Anzahl der Gemeinden	28
Anzahl der Gemeinderatsmitglieder	418
Anzahl der Kinderbetreuungseinrichtungen	34
Anzahl der Allgemeinbildenden Pflichtschulen	29

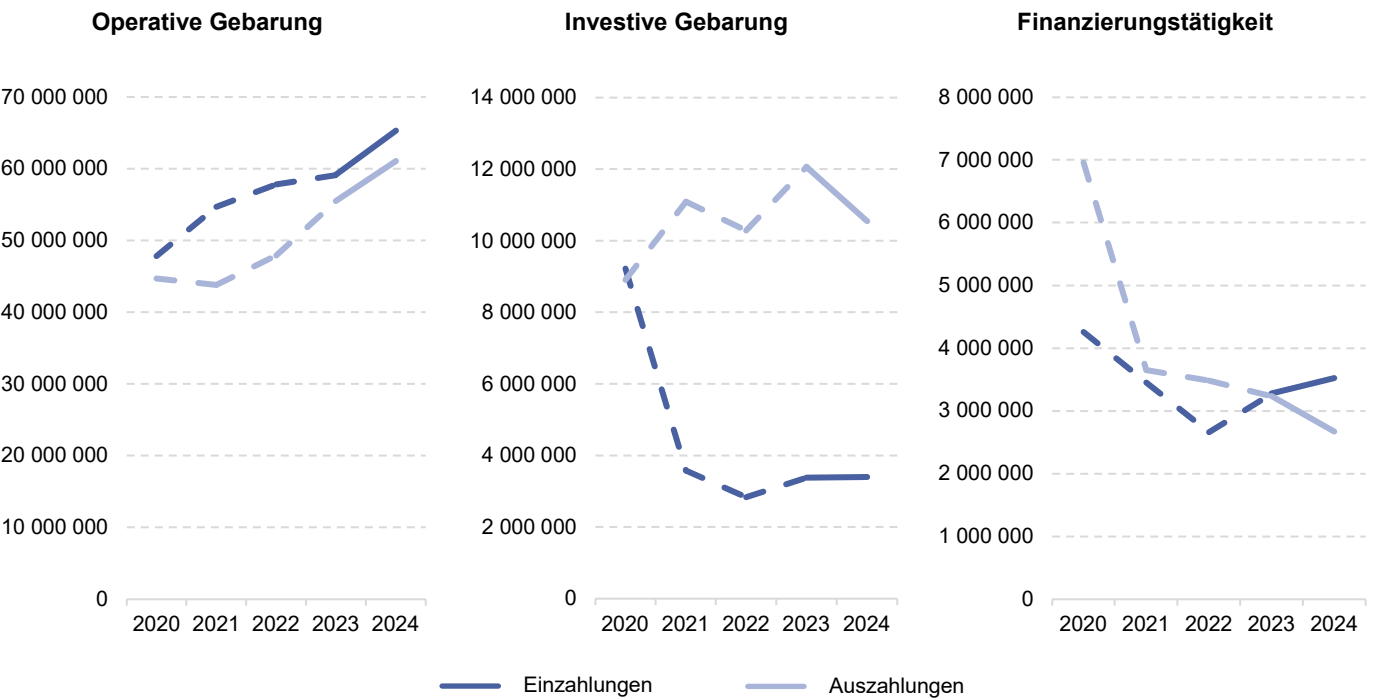


Indikatoren der Finanzlage

Freie Finanzspitze	1 613 155
Gesamtschuldenstand	44 269 658
Schuldendienst	3 895 500
Eigenfinanzierungsquote	96%
Nettovermögensquote	84%

Zusammenfassende Aspekte des Drei-Komponenten-Haushalts

	2022	2021	2022	2023	2024
Einzahlungen der operativen Gebarung	47 830 788	54 724 795	57 826 988	59 127 730	65 317 776
Auszahlungen der operativen Gebarung	44 720 647	43 817 657	47 900 637	55 504 119	61 072 884
Einzahlungen der investiven Gebarung	9 223 862	3 584 357	2 834 700	3 383 283	3 397 951
Auszahlung der investiven Gebarung	8 911 513	11 091 601	10 292 853	12 065 745	10 541 637
Einzahlungen aus der Finanzierungstätigkeit	4 260 367	3 455 668	2 661 111	3 277 612	3 521 702
Auszahlungen aus der Finanzierungstätigkeit	6 959 936	3 651 619	3 482 465	3 237 322	2 671 511



Bezirk Güssing

Ergebnishaushalt

Summe Erträge	69 719 253
Summe Aufwendungen	77 371 655
darunter Abschreibungen	12 980 454
Entnahmen von Haushaltsrücklagen	455 131
Zuweisung an Haushaltsrücklagen	392 181
Nettoergebnis nach Zuweisung und Entnahme von Haushaltsrücklagen	-7 589 452

Finanzierungshaushalt

Einzahlungen der operativen Gebarung	65 317 776
Operative Verwaltungstätigkeit	48 894 922
Eigene Abgaben	8 765 166
Ertragsanteile	25 735 717
Gebühren	7 355 038
Leistungen	4 871 803
sonstige Einzahlungen	2 167 198
Transfers (ohne Kapitaltransfers)	16 369 727
Finanzerträge	53 126
Auszahlungen der operativen Gebarung	61 072 884
Personalaufwand	18 760 851
Sachaufwand (ohne Transferaufwand)	25 551 589
Transfers (ohne Kapitaltransfers)	15 401 140
darunter Landesumlage	1 743 520
Finanzaufwand	1 359 304
Saldo 1 - Geldfluss aus der operativen Gebarung	4 244 892

Einzahlungen der investiven Gebarung	3 397 951
Investitionstätigkeit	339 289
Rückzahlung von Darlehen/Vorschüssen	1 200
Kapitaltransfers	3 057 462
Auszahlungen der investiven Gebarung	10 541 637
Investitionstätigkeit	9 166 225
Gewährte Darlehen/Vorschüsse	31 044
Kapitaltransfers	1 344 368
Saldo 2 - Geldfluss aus der investiven Gebarung	-7 143 686

Saldo 3 - Nettofinanzierungssaldo	-2 898 794
--	-------------------

Einzahlungen der Finanzierungstätigkeit	3 521 702
Aufnahme von Finanzschulden	3 519 202
Abgang von Finanzinstrumenten	2 500
Auszahlungen der Finanzierungstätigkeit	2 671 511
Tilgung von Finanzschulden	2 631 737
Erwerb von Finanzinstrumenten	39 774
Saldo 4 - Geldfluss aus der Finanzierungstätigkeit	850 190

Saldo 5 - Geldfluss aus der voranschlagswirksamen Gebarung	-2 048 604
---	-------------------

Vermögenshaushalt

Langfristiges Vermögen	259 869 385
Immaterielle Vermögenswerte	789 690
Sachanlagen	250 530 407
Aktive Finanzinstrumente / langfristiges Finanzvermögen	280 477
Beteiligungen	5 832 270
Langfristige Forderungen	2 436 540
Kurzfristiges Vermögen	13 020 107
Kurzfristige Forderungen	3 206 685
Vorräte	0
Liquide Mittel	9 813 422
Aktive Finanzinstrumente / Kurzfristiges Finanzvermögen	0
Aktive Rechnungsabgrenzung	0
AKTIVA	272 889 492

Nettovermögen (Ausgleichsposten)	168 876 496
Saldo der Eröffnungsbilanz	183 981 671
Kumuliertes Nettoergebnis	-21 259 351
Haushaltsrücklagen	1 491 604
Neubewertungsrücklagen (Umbewertungskonto)	4 662 572
Fremdwährungsumrechnungsrücklagen	0
Sonderposten Investitionszuschüsse (Kapitaltransfers)	58 999 261
Langfristige Fremdmittel	36 885 895
Langfristige Finanzschulden, netto	31 926 078
Langfristige Verbindlichkeiten	201 858
Langfristige Rückstellungen	4 757 959
Kurzfristige Fremdmittel	8 127 840
Kurzfristige Finanzschulden, netto	408 892
Kurzfristige Verbindlichkeiten	5 966 404
Kurzfristige Rückstellungen	1 536 901
Passive Rechnungsabgrenzung	215 643
PASSIVA	272 889 492

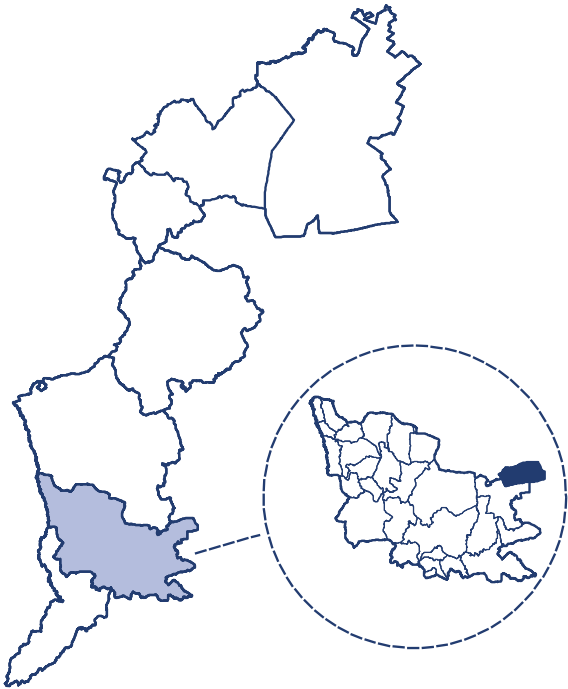
Auszahlungen nach Bereichen

Vertretungskörper/Verwaltung	12 442 554
Öffentliche Ordnung, Sicherheit	3 911 665
Bildung, Sport, Wissenschaft	17 192 538
Kunst, Kultur und Kultus	1 994 823
Soziale Wohlfahrt, Wohnbauförderung	8 251 683
Gesundheit	2 961 284
Straßen-/Wasserbau, Verkehr	5 904 215
Wirtschaftsförderung	1 964 892
Dienstleistungen	16 894 465
Finanzwirtschaft	2 767 912

Bildein

Überblick über die Gemeinde

GKZ	10426
PLZ	7521
Einwohner lt. Registerzählung 2022	340
Fläche in km²	15,9
Anzahl der Ortsverwaltungsteile	0
Anzahl der Gemeinderatsmitglieder	11
Anzahl der Kinderbetreuungseinrichtungen	0
Anzahl der Allgemeinbildenden Pflichtschulen	0



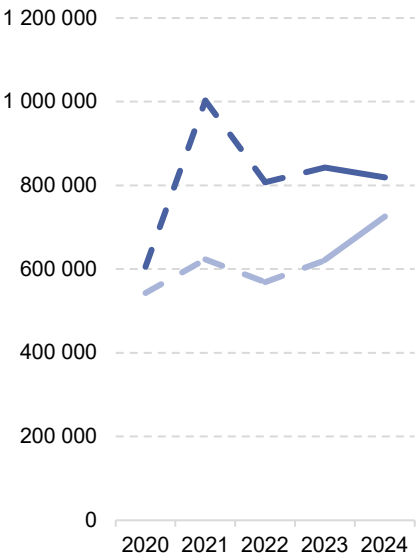
Indikatoren der Finanzlage

Freie Finanzspitze	84 521
Gesamtschuldenstand	278 276
Schuldendienst	10 444
Eigenfinanzierungsquote	103%
Nettovermögensquote	90%

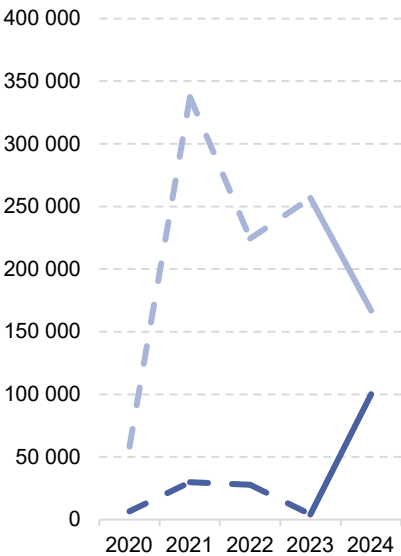
Zusammenfassende Aspekte des Drei-Komponenten-Haushalts

	2020	2021	2022	2023	2024
Einzahlungen der operativen Gebarung	606 134	1 002 559	807 946	842 597	819 024
Auszahlungen der operativen Gebarung	543 180	623 118	568 933	621 115	726 014
Einzahlungen der investiven Gebarung	6 786	30 024	28 048	4 176	100 377
Auszahlungen der investiven Gebarung	58 247	337 523	224 539	256 807	166 763
Einzahlungen aus der Finanzierungstätigkeit	45 000	0	0	0	0
Auszahlungen aus der Finanzierungstätigkeit	48 545	26 422	26 464	25 886	12 338

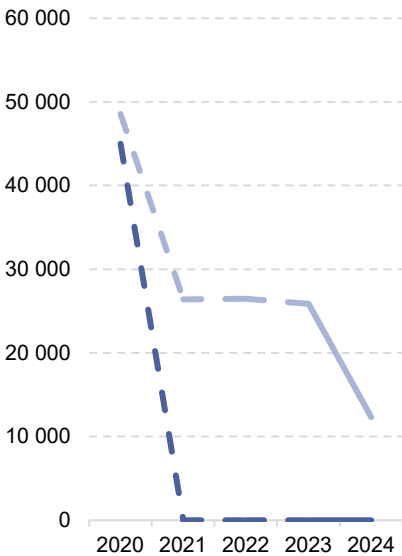
Operative Gebarung



Investive Gebarung



Finanzierungstätigkeit



— Einzahlungen - - - - - Auszahlungen

Bildein

Ergebnishaushalt

Summe Erträge	881 528
Summe Aufwendungen	930 765
darunter Abschreibungen	36 757
Entnahmen von Haushaltsrücklagen	0
Zuweisung an Haushaltsrücklagen	0
Nettoergebnis nach Zuweisung und Entnahme von Haushaltsrücklagen	-49 237

Finanzierungshaushalt

Einzahlungen der operativen Gebarung	819 024
Operative Verwaltungstätigkeit	538 992
Eigene Abgaben	49 518
Ertragsanteile	330 719
Gebühren	75 716
Leistungen	14 448
sonstige Einzahlungen	68 591
Transfers (ohne Kapitaltransfers)	280 031
Finanzerträge	0
Auszahlungen der operativen Gebarung	726 014
Personalaufwand	169 565
Sachaufwand (ohne Transferaufwand)	333 328
Transfers (ohne Kapitaltransfers)	220 045
darunter Landesumlage	10 907
Finanzaufwand	3 077
Saldo 1 - Geldfluss aus der operativen Gebarung	93 009

Einzahlungen der investiven Gebarung	100 377
Investitionstätigkeit	57 006
Rückzahlung von Darlehen/Vorschüssen	0
Kapitaltransfers	43 371
Auszahlungen der investiven Gebarung	166 763
Investitionstätigkeit	0
Gewährte Darlehen/Vorschüsse	0
Kapitaltransfers	166 763
Saldo 2 - Geldfluss aus der investiven Gebarung	-66 386

Saldo 3 - Nettofinanzierungssaldo	26 623
--	---------------

Einzahlungen der Finanzierungstätigkeit	0
Aufnahme von Finanzschulden	0
Abgang von Finanzinstrumenten	0
Auszahlungen der Finanzierungstätigkeit	12 338
Tilgung von Finanzschulden	8 489
Erwerb von Finanzinstrumenten	3 849
Saldo 4 - Geldfluss aus der Finanzierungstätigkeit	-12 338

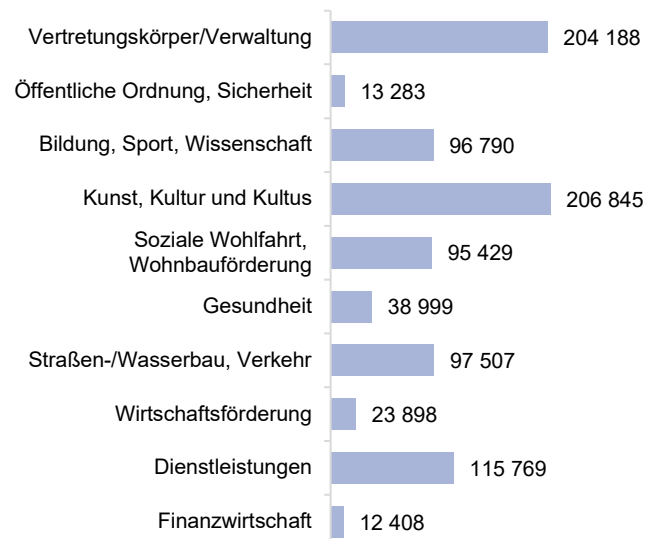
Saldo 5 - Geldfluss aus der voranschlagswirksamen Gebarung	14 285
---	---------------

Vermögenshaushalt

Langfristiges Vermögen	1 016 902
Immaterielle Vermögenswerte	0
Sachanlagen	982 166
Aktive Finanzinstrumente / langfristiges Finanzvermögen	23 097
Beteiligungen	0
Langfristige Forderungen	11 640
Kurzfristiges Vermögen	27 971
Kurzfristige Forderungen	11 411
Vorräte	0
Liquide Mittel	16 560
Aktive Finanzinstrumente / Kurzfristiges Finanzvermögen	0
Aktive Rechnungsabgrenzung	0
AKTIVA	1 044 874

Nettovermögen (Ausgleichsposten)	913 843
Saldo der Eröffnungsbilanz	983 511
Kumuliertes Nettoergebnis	-69 668
Haushaltsrücklagen	0
Neubewertungsrücklagen (Umbewertungskonto)	0
Fremdwährungsumrechnungsrücklagen	0
Sonderposten Investitionszuschüsse (Kapitaltransfers)	27 542
Langfristige Fremdmittel	53 847
Langfristige Finanzschulden, netto	37 961
Langfristige Verbindlichkeiten	0
Langfristige Rückstellungen	15 886
Kurzfristige Fremdmittel	49 642
Kurzfristige Finanzschulden, netto	0
Kurzfristige Verbindlichkeiten	8 294
Kurzfristige Rückstellungen	41 347
Passive Rechnungsabgrenzung	0
PASSIVA	1 044 874

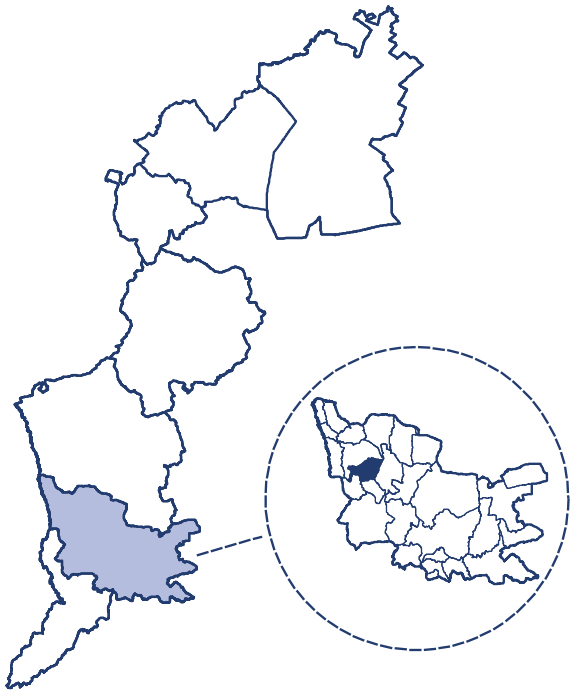
Auszahlungen nach Bereichen



Bocksdorf

Überblick über die Gemeinde

GKZ	10401
PLZ	7553
Einwohner lt. Registerzählung 2022	806
Fläche in km²	10,0
Anzahl der Ortsverwaltungsteile	0
Anzahl der Gemeinderatsmitglieder	13
Anzahl der Kinderbetreuungseinrichtungen	2
Anzahl der Allgemeinbildenden Pflichtschulen	1



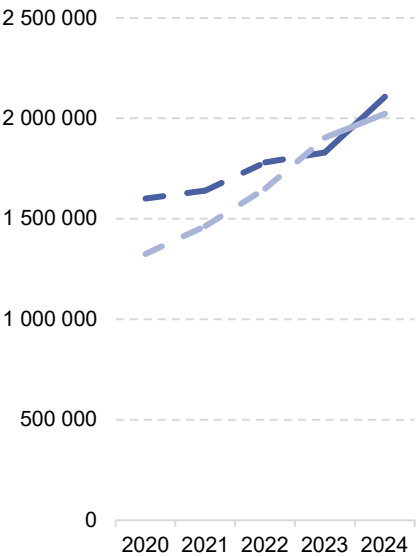
Indikatoren der Finanzlage

Freie Finanzspitze	28 311
Gesamtschuldenstand	458 559
Schuldendienst	65 779
Eigenfinanzierungsquote	94%
Nettovermögensquote	90%

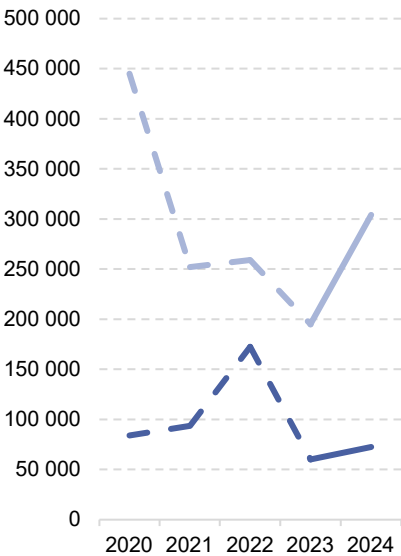
Zusammenfassende Aspekte des Drei-Komponenten-Haushalts

	2020	2021	2022	2023	2024
Einzahlungen der operativen Gebarung	1 601 558	1 641 569	1 781 730	1 830 327	2 108 156
Auszahlungen der operativen Gebarung	1 326 377	1 464 344	1 650 366	1 902 819	2 024 325
Einzahlungen der investiven Gebarung	84 011	93 592	172 454	60 190	72 319
Auszahlungen der investiven Gebarung	445 254	252 053	259 109	194 977	304 183
Einzahlungen aus der Finanzierungstätigkeit	335 102	11 185	0	0	130 000
Auszahlungen aus der Finanzierungstätigkeit	40 292	141 889	42 369	42 552	55 520

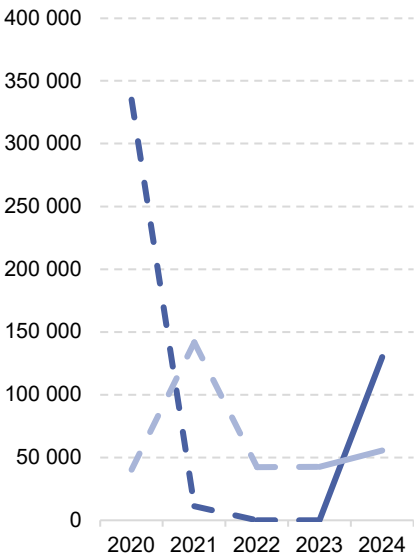
Operative Gebarung



Investive Gebarung



Finanzierungstätigkeit



— Einzahlungen - - - - - Auszahlungen

Bocksdorf

Ergebnishaushalt

Summe Erträge	2 260 717
Summe Aufwendungen	2 494 178
darunter Abschreibungen	363 962
Entnahmen von Haushaltsrücklagen	0
Zuweisung an Haushaltsrücklagen	0
Nettoergebnis nach Zuweisung und Entnahme von Haushaltsrücklagen	-233 461

Finanzierungshaushalt

Einzahlungen der operativen Gebarung	2 108 156
Operative Verwaltungstätigkeit	1 420 318
Eigene Abgaben	145 253
Ertragsanteile	784 008
Gebühren	181 949
Leistungen	252 266
sonstige Einzahlungen	56 842
Transfers (ohne Kapitaltransfers)	687 830
Finanzerträge	8
Auszahlungen der operativen Gebarung	2 024 325
Personalaufwand	806 402
Sachaufwand (ohne Transferaufwand)	831 656
Transfers (ohne Kapitaltransfers)	367 796
darunter Landesumlage	28 627
Finanzaufwand	18 472
Saldo 1 - Geldfluss aus der operativen Gebarung	83 831

Einzahlungen der investiven Gebarung	72 319
Investitionstätigkeit	72 319
Rückzahlung von Darlehen/Vorschüssen	0
Kapitaltransfers	0
Auszahlungen der investiven Gebarung	304 183
Investitionstätigkeit	268 799
Gewährte Darlehen/Vorschüsse	0
Kapitaltransfers	35 384
Saldo 2 - Geldfluss aus der investiven Gebarung	-231 863

Saldo 3 - Nettofinanzierungssaldo	-148 032
--	-----------------

Einzahlungen der Finanzierungstätigkeit	130 000
Aufnahme von Finanzschulden	130 000
Abgang von Finanzinstrumenten	0
Auszahlungen der Finanzierungstätigkeit	55 520
Tilgung von Finanzschulden	55 520
Erwerb von Finanzinstrumenten	0
Saldo 4 - Geldfluss aus der Finanzierungstätigkeit	74 480

Saldo 5 - Geldfluss aus der voranschlagswirksamen Gebarung	-73 552
---	----------------

Vermögenshaushalt

Langfristiges Vermögen	6 310 113
Immaterielle Vermögenswerte	0
Sachanlagen	6 310 113
Aktive Finanzinstrumente / langfristiges Finanzvermögen	0
Beteiligungen	0
Langfristige Forderungen	0
Kurzfristiges Vermögen	180 629
Kurzfristige Forderungen	110 684
Vorräte	0
Liquide Mittel	69 945
Aktive Finanzinstrumente / Kurzfristiges Finanzvermögen	0
Aktive Rechnungsabgrenzung	0
AKTIVA	6 490 743

Nettovermögen (Ausgleichsposten)	5 546 478
Saldo der Eröffnungsbilanz	6 881 755
Kumuliertes Nettoergebnis	-1 335 277
Haushaltsrücklagen	0
Neubewertungsrücklagen (Umbewertungskonto)	0
Fremdwährungsumrechnungsrücklagen	0
Sonderposten Investitionszuschüsse (Kapitaltransfers)	284 082
Langfristige Fremdmittel	540 420
Langfristige Finanzschulden, netto	375 888
Langfristige Verbindlichkeiten	58 453
Langfristige Rückstellungen	106 079
Kurzfristige Fremdmittel	119 762
Kurzfristige Finanzschulden, netto	5 887
Kurzfristige Verbindlichkeiten	72 809
Kurzfristige Rückstellungen	41 066
Passive Rechnungsabgrenzung	0
PASSIVA	6 490 743

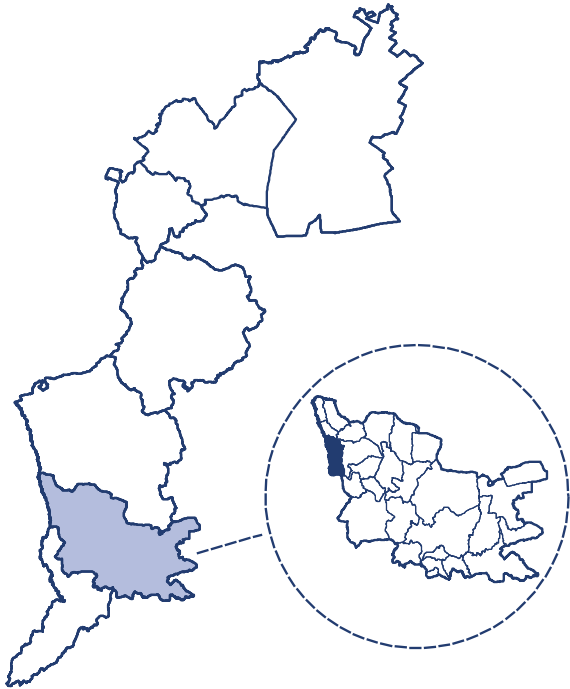
Auszahlungen nach Bereichen

Vertretungskörper/Verwaltung	387 665
Öffentliche Ordnung, Sicherheit	51 729
Bildung, Sport, Wissenschaft	852 572
Kunst, Kultur und Kultus	18 395
Soziale Wohlfahrt, Wohnbauförderung	223 844
Gesundheit	89 341
Straßen-/Wasserbau, Verkehr	357 871
Wirtschaftsförderung	22 858
Dienstleistungen	340 216
Finanzwirtschaft	39 536

Burgauberg-Neudauberg

Überblick über die Gemeinde

GKZ	10402
PLZ	7574
Einwohner lt. Registerzählung 2022	1 471
Fläche in km²	10,9
Anzahl der Ortsverwaltungsteile	2
Anzahl der Gemeinderatsmitglieder	19
Anzahl der Kinderbetreuungseinrichtungen	3
Anzahl der Allgemeinbildenden Pflichtschulen	1



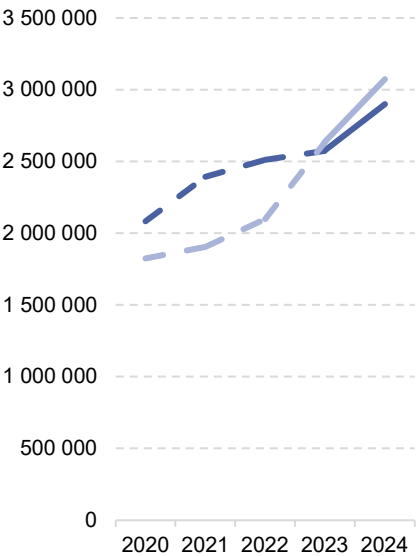
Indikatoren der Finanzlage

Freie Finanzspitze	-211 838
Gesamtschuldenstand	2 736 711
Schuldendienst	101 925
Eigenfinanzierungsquote	87%
Nettovermögensquote	79%

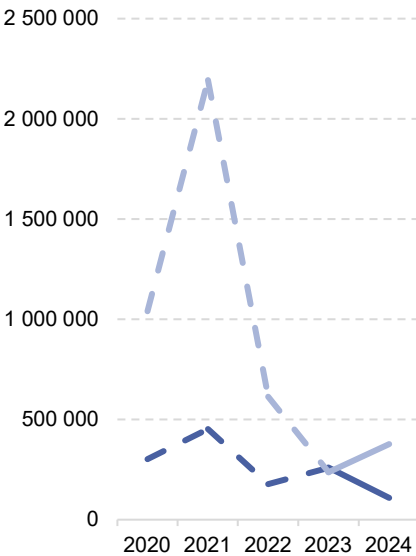
Zusammenfassende Aspekte des Drei-Komponenten-Haushalts

	2020	2021	2022	2023	2024
Einzahlungen der operativen Gebarung	2 083 314	2 393 883	2 512 007	2 574 641	2 899 352
Auszahlungen der operativen Gebarung	1 825 689	1 906 234	2 099 136	2 636 966	3 073 252
Einzahlungen der investiven Gebarung	302 557	453 095	177 222	259 791	109 014
Auszahlungen der investiven Gebarung	1 041 000	2 193 015	614 532	236 652	376 601
Einzahlungen aus der Finanzierungstätigkeit	800 000	1 200 000	300 000	0	530 000
Auszahlungen aus der Finanzierungstätigkeit	175 044	176 666	178 050	213 389	37 937

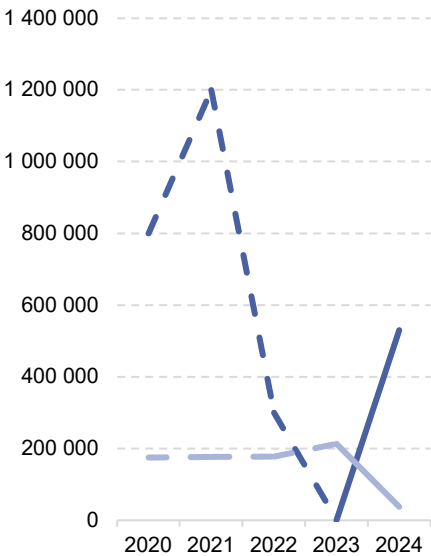
Operative Gebarung



Investive Gebarung



Finanzierungstätigkeit



— Einzahlungen — Auszahlungen

Burgauberg-Neudauberg

Ergebnishaushalt

Summe Erträge	3 106 237
Summe Aufwendungen	4 025 313
darunter Abschreibungen	712 614
Entnahmen von Haushaltsrücklagen	40 000
Zuweisung an Haushaltsrücklagen	12 397
Nettoergebnis nach Zuweisung und Entnahme von Haushaltsrücklagen	-891 473

Finanzierungshaushalt

Einzahlungen der operativen Gebarung	2 899 352
Operative Verwaltungstätigkeit	2 357 021
Eigene Abgaben	336 199
Ertragsanteile	1 437 057
Gebühren	214 620
Leistungen	305 468
sonstige Einzahlungen	63 677
Transfers (ohne Kapitaltransfers)	540 997
Finanzerträge	1 334
Auszahlungen der operativen Gebarung	3 073 252
Personalaufwand	1 125 498
Sachaufwand (ohne Transferaufwand)	1 213 993
Transfers (ohne Kapitaltransfers)	666 412
darunter Landesumlage	64 146
Finanzaufwand	67 348
Saldo 1 - Geldfluss aus der operativen Gebarung	-173 900

Einzahlungen der investiven Gebarung	109 014
Investitionstätigkeit	21 187
Rückzahlung von Darlehen/Vorschüssen	0
Kapitaltransfers	87 827
Auszahlungen der investiven Gebarung	376 601
Investitionstätigkeit	376 286
Gewährte Darlehen/Vorschüsse	0
Kapitaltransfers	315
Saldo 2 - Geldfluss aus der investiven Gebarung	-267 588

Saldo 3 - Nettofinanzierungssaldo	-441 488
--	-----------------

Einzahlungen der Finanzierungstätigkeit	530 000
Aufnahme von Finanzschulden	530 000
Abgang von Finanzinstrumenten	0
Auszahlungen der Finanzierungstätigkeit	37 937
Tilgung von Finanzschulden	37 937
Erwerb von Finanzinstrumenten	0
Saldo 4 - Geldfluss aus der Finanzierungstätigkeit	492 063

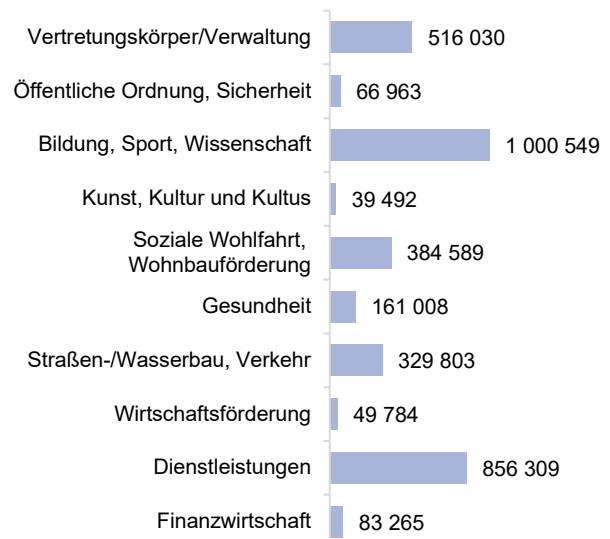
Saldo 5 - Geldfluss aus der voranschlagswirksamen Gebarung	50 575
---	---------------

Vermögenshaushalt

Langfristiges Vermögen	16 638 736
Immaterielle Vermögenswerte	0
Sachanlagen	16 578 707
Aktive Finanzinstrumente / langfristiges Finanzvermögen	0
Beteiligungen	40 000
Langfristige Forderungen	20 029
Kurzfristiges Vermögen	741 464
Kurzfristige Forderungen	390 587
Vorräte	0
Liquide Mittel	350 877
Aktive Finanzinstrumente / Kurzfristiges Finanzvermögen	0
Aktive Rechnungsabgrenzung	0
AKTIVA	17 380 200

Nettovermögen (Ausgleichsposten)	8 157 568
Saldo der Eröffnungsbilanz	9 692 597
Kumuliertes Nettoergebnis	-1 595 818
Haushaltsrücklagen	60 790
Neubewertungsrücklagen (Umbewertungskonto)	0
Fremdwährungsumrechnungsrücklagen	0
Sonderposten Investitionszuschüsse (Kapitaltransfers)	5 571 052
Langfristige Fremdmittel	3 228 244
Langfristige Finanzschulden, netto	2 707 618
Langfristige Verbindlichkeiten	0
Langfristige Rückstellungen	520 626
Kurzfristige Fremdmittel	423 336
Kurzfristige Finanzschulden, netto	0
Kurzfristige Verbindlichkeiten	351 525
Kurzfristige Rückstellungen	71 810
Passive Rechnungsabgrenzung	0
PASSIVA	17 380 200

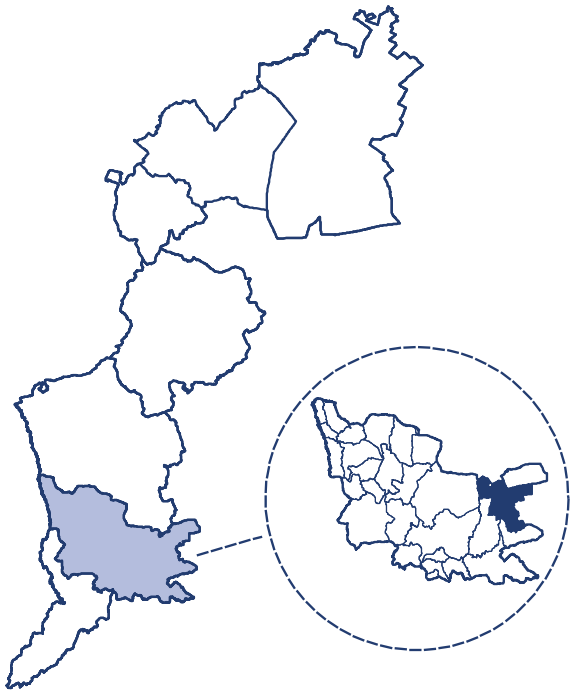
Auszahlungen nach Bereichen



Eberau

Überblick über die Marktgemeinde

GKZ	10403
PLZ	7521
Einwohner lt. Registerzählung 2022	918
Fläche in km²	30,7
Anzahl der Ortsverwaltungsteile	5
Anzahl der Gemeinderatsmitglieder	15
Anzahl der Kinderbetreuungseinrichtungen	2
Anzahl der Allgemeinbildenden Pflichtschulen	2



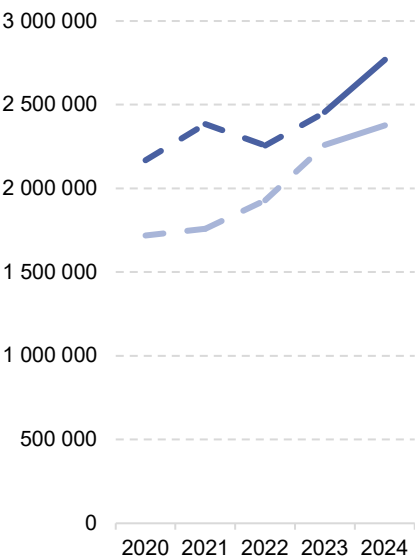
Indikatoren der Finanzlage

Freie Finanzspitze	232 323
Gesamtschuldenstand	1 005 838
Schuldendienst	200 108
Eigenfinanzierungsquote	104%
Nettovermögensquote	90%

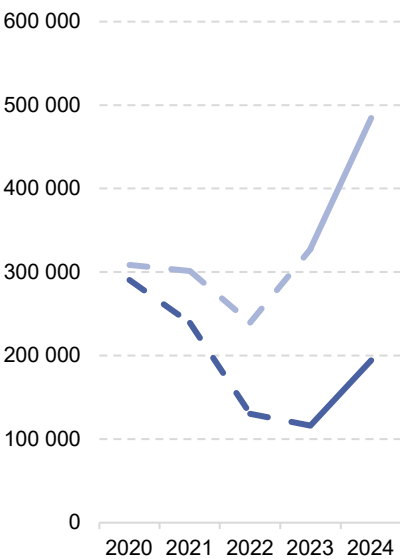
Zusammenfassende Aspekte des Drei-Komponenten-Haushalts

	2020	2021	2022	2023	2024
Einzahlungen der operativen Gebarung	2 167 919	2 384 806	2 256 915	2 455 583	2 769 006
Auszahlungen der operativen Gebarung	1 719 518	1 758 426	1 929 323	2 259 384	2 377 716
Einzahlungen der investiven Gebarung	290 669	239 159	130 634	116 249	194 295
Auszahlungen der investiven Gebarung	308 701	301 403	239 554	327 769	484 823
Einzahlungen aus der Finanzierungstätigkeit	0	0	0	0	0
Auszahlungen aus der Finanzierungstätigkeit	312 214	311 727	313 747	306 513	161 866

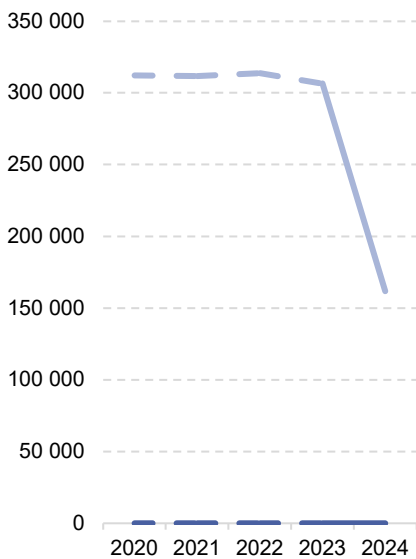
Operative Gebarung



Investive Gebarung



Finanzierungstätigkeit



— Einzahlungen — Auszahlungen

Eberau

Ergebnishaushalt

Summe Erträge	3 253 274
Summe Aufwendungen	3 194 076
darunter Abschreibungen	692 854
Entnahmen von Haushaltsrücklagen	75 000
Zuweisung an Haushaltsrücklagen	3 948
Nettoergebnis nach Zuweisung und Entnahme von Haushaltsrücklagen	130 249

Finanzierungshaushalt

Einzahlungen der operativen Gebarung	2 769 006
Operative Verwaltungstätigkeit	1 880 353
Eigene Abgaben	277 920
Ertragsanteile	904 501
Gebühren	182 038
Leistungen	430 474
sonstige Einzahlungen	85 420
Transfers (ohne Kapitaltransfers)	883 388
Finanzerträge	5 264
Auszahlungen der operativen Gebarung	2 377 716
Personalaufwand	910 461
Sachaufwand (ohne Transferaufwand)	843 207
Transfers (ohne Kapitaltransfers)	579 302
darunter Landesumlage	43 084
Finanzaufwand	44 746
Saldo 1 - Geldfluss aus der operativen Gebarung	391 290

Einzahlungen der investiven Gebarung	194 295
Investitionstätigkeit	27 180
Rückzahlung von Darlehen/Vorschüssen	0
Kapitaltransfers	167 115
Auszahlungen der investiven Gebarung	484 823
Investitionstätigkeit	368 023
Gewährte Darlehen/Vorschüsse	0
Kapitaltransfers	116 800
Saldo 2 - Geldfluss aus der investiven Gebarung	-290 528

Saldo 3 - Nettofinanzierungssaldo	100 762
-----------------------------------	---------

Einzahlungen der Finanzierungstätigkeit	0
Aufnahme von Finanzschulden	0
Abgang von Finanzinstrumenten	0
Auszahlungen der Finanzierungstätigkeit	161 866
Tilgung von Finanzschulden	158 967
Erwerb von Finanzinstrumenten	2 899
Saldo 4 - Geldfluss aus der Finanzierungstätigkeit	-161 866

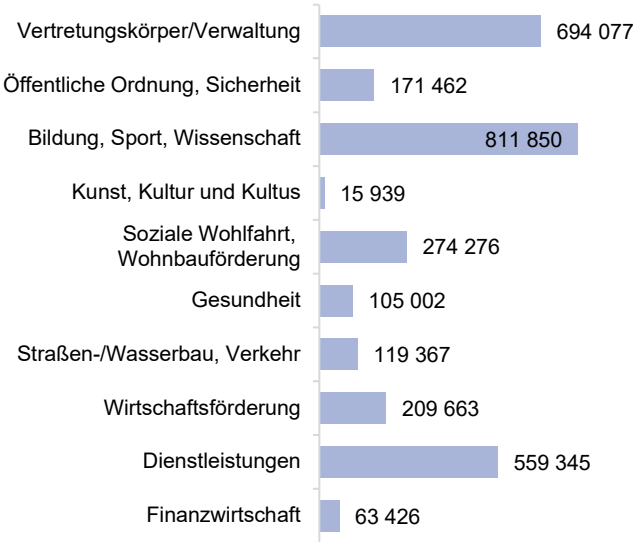
Saldo 5 - Geldfluss aus der voranschlagswirksamen Gebarung	-61 104
--	---------

Vermögenshaushalt

Langfristiges Vermögen	13 058 274
Immaterielle Vermögenswerte	0
Sachanlagen	10 287 707
Aktive Finanzinstrumente / langfristiges Finanzvermögen	54 280
Beteiligungen	2 241 634
Langfristige Forderungen	474 653
Kurzfristiges Vermögen	252 576
Kurzfristige Forderungen	37 662
Vorräte	0
Liquide Mittel	214 914
Aktive Finanzinstrumente / Kurzfristiges Finanzvermögen	0
Aktive Rechnungsabgrenzung	0
AKTIVA	13 310 850

Nettovermögen (Ausgleichsposten)	8 184 879
Saldo der Eröffnungsbilanz	5 832 462
Kumuliertes Nettoergebnis	-59 682
Haushaltsrücklagen	188 964
Neubewertungsrücklagen (Umbewertungskonto)	2 223 134
Fremdwährungsumrechnungsrücklagen	0
Sonderposten Investitionszuschüsse (Kapitaltransfers)	3 830 230
Langfristige Fremdmittel	1 150 015
Langfristige Finanzschulden, netto	1 005 838
Langfristige Verbindlichkeiten	0
Langfristige Rückstellungen	144 177
Kurzfristige Fremdmittel	145 726
Kurzfristige Finanzschulden, netto	0
Kurzfristige Verbindlichkeiten	58 794
Kurzfristige Rückstellungen	74 259
Passive Rechnungsabgrenzung	12 673
PASSIVA	13 310 850

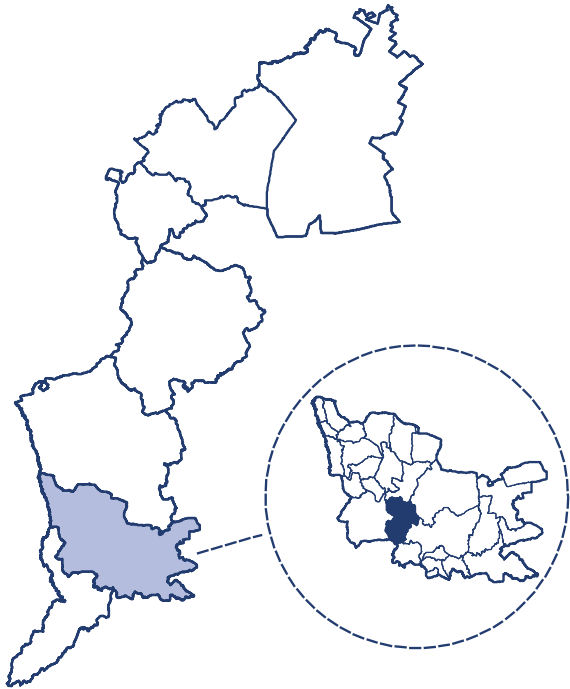
Auszahlungen nach Bereichen



Gerersdorf-Sulz

Überblick über die Gemeinde

GKZ	10404
PLZ	7542
Einwohner lt. Registerzählung 2022	1 044
Fläche in km²	21,6
Anzahl der Ortsverwaltungsteile	3
Anzahl der Gemeinderatsmitglieder	19
Anzahl der Kinderbetreuungseinrichtungen	1
Anzahl der Allgemeinbildenden Pflichtschulen	1



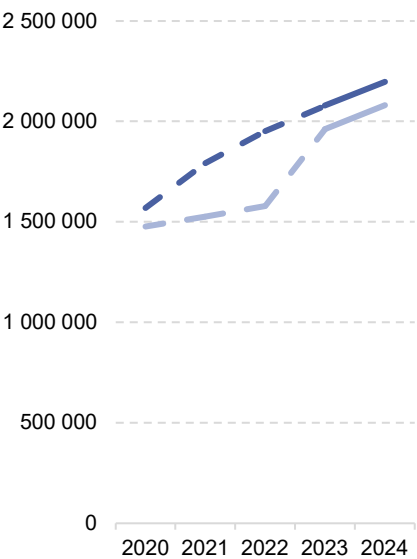
Indikatoren der Finanzlage

Freie Finanzspitze	86 492
Gesamtschuldenstand	1 571 277
Schuldendienst	53 095
Eigenfinanzierungsquote	96%
Nettovermögensquote	95%

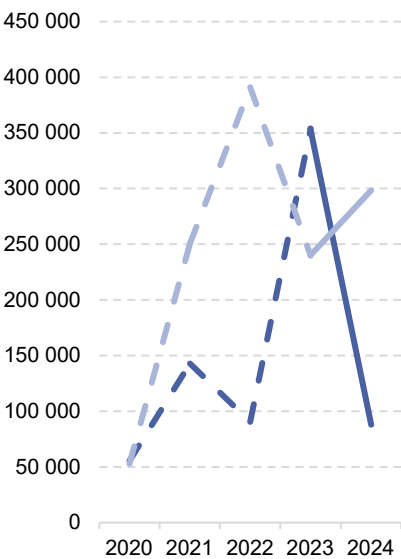
Zusammenfassende Aspekte des Drei-Komponenten-Haushalts

	2020	2021	2022	2023	2024
Einzahlungen der operativen Gebarung	1 569 730	1 792 822	1 951 987	2 078 079	2 196 736
Auszahlungen der operativen Gebarung	1 477 496	1 526 308	1 579 890	1 961 220	2 081 722
Einzahlungen der investiven Gebarung	55 528	143 079	90 527	354 017	88 048
Auszahlungen der investiven Gebarung	53 056	250 872	390 979	239 932	298 441
Einzahlungen aus der Finanzierungstätigkeit	0	0	120 422	0	100 000
Auszahlungen aus der Finanzierungstätigkeit	143 169	126 984	106 750	100 140	28 522

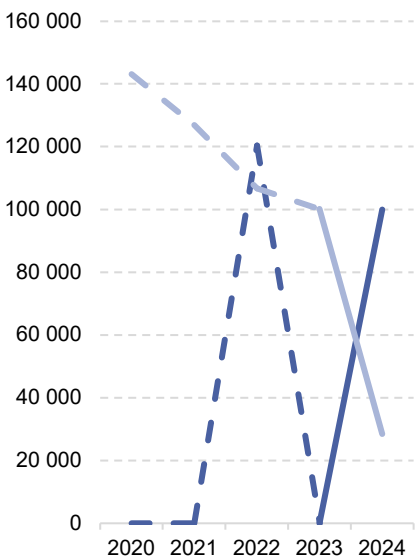
Operative Gebarung



Investive Gebarung



Finanzierungstätigkeit



— Einzahlungen - - - - - Auszahlungen

Gerersdorf-Sulz

Ergebnishaushalt

Summe Erträge	2 522 278
Summe Aufwendungen	2 869 604
darunter Abschreibungen	730 710
Entnahmen von Haushaltsrücklagen	0
Zuweisung an Haushaltsrücklagen	1 890
Nettoergebnis nach Zuweisung und Entnahme von Haushaltsrücklagen	-349 216

Finanzierungshaushalt

Einzahlungen der operativen Gebarung	2 196 736
Operative Verwaltungstätigkeit	1 625 215
Eigene Abgaben	140 817
Ertragsanteile	1 015 984
Gebühren	305 406
Leistungen	139 883
sonstige Einzahlungen	23 125
Transfers (ohne Kapitaltransfers)	571 402
Finanzerträge	119
Auszahlungen der operativen Gebarung	2 081 722
Personalaufwand	643 562
Sachaufwand (ohne Transferaufwand)	924 721
Transfers (ohne Kapitaltransfers)	485 729
darunter Landesumlage	27 523
Finanzaufwand	27 710
Saldo 1 - Geldfluss aus der operativen Gebarung	115 014

Einzahlungen der investiven Gebarung	88 048
Investitionstätigkeit	68 048
Rückzahlung von Darlehen/Vorschüssen	0
Kapitaltransfers	20 000
Auszahlungen der investiven Gebarung	298 441
Investitionstätigkeit	292 876
Gewährte Darlehen/Vorschüsse	0
Kapitaltransfers	5 565
Saldo 2 - Geldfluss aus der investiven Gebarung	-210 393

Saldo 3 - Nettofinanzierungssaldo	-95 380
--	----------------

Einzahlungen der Finanzierungstätigkeit	100 000
Aufnahme von Finanzschulden	100 000
Abgang von Finanzinstrumenten	0
Auszahlungen der Finanzierungstätigkeit	28 522
Tilgung von Finanzschulden	28 522
Erwerb von Finanzinstrumenten	0
Saldo 4 - Geldfluss aus der Finanzierungstätigkeit	71 478

Saldo 5 - Geldfluss aus der voranschlagswirksamen Gebarung	-23 902
---	----------------

Vermögenshaushalt

Langfristiges Vermögen	16 228 193
Immaterielle Vermögenswerte	128 644
Sachanlagen	16 099 549
Aktive Finanzinstrumente / langfristiges Finanzvermögen	0
Beteiligungen	0
Langfristige Forderungen	0
Kurzfristiges Vermögen	241 091
Kurzfristige Forderungen	46 383
Vorräte	0
Liquide Mittel	194 708
Aktive Finanzinstrumente / Kurzfristiges Finanzvermögen	0
Aktive Rechnungsabgrenzung	0
AKTIVA	16 469 284

Nettovermögen (Ausgleichsposten)	10 663 226
Saldo der Eröffnungsbilanz	12 152 080
Kumuliertes Nettoergebnis	-1 503 427
Haushaltsrücklagen	14 574
Neubewertungsrücklagen (Umbewertungskonto)	0
Fremdwährungsumrechnungsrücklagen	0
Sonderposten Investitionszuschüsse (Kapitaltransfers)	5 009 939
Langfristige Fremdmittel	660 987
Langfristige Finanzschulden, netto	622 354
Langfristige Verbindlichkeiten	0
Langfristige Rückstellungen	38 633
Kurzfristige Fremdmittel	135 131
Kurzfristige Finanzschulden, netto	0
Kurzfristige Verbindlichkeiten	37 214
Kurzfristige Rückstellungen	97 729
Passive Rechnungsabgrenzung	188
PASSIVA	16 469 284

Auszahlungen nach Bereichen

Vertretungskörper/Verwaltung	364 108
Öffentliche Ordnung, Sicherheit	68 564
Bildung, Sport, Wissenschaft	530 563
Kunst, Kultur und Kultus	28 620
Soziale Wohlfahrt, Wohnbauförderung	269 542
Gesundheit	115 036
Straßen-/Wasserbau, Verkehr	346 318
Wirtschaftsförderung	16 106
Dienstleistungen	638 145
Finanzwirtschaft	31 683

Großmürbisch

Überblick über die Gemeinde

GKZ	10420
PLZ	7540
Einwohner lt. Registerzählung 2022	226
Fläche in km²	7,9
Anzahl der Ortsverwaltungsteile	0
Anzahl der Gemeinderatsmitglieder	11
Anzahl der Kinderbetreuungseinrichtungen	0
Anzahl der Allgemeinbildenden Pflichtschulen	1



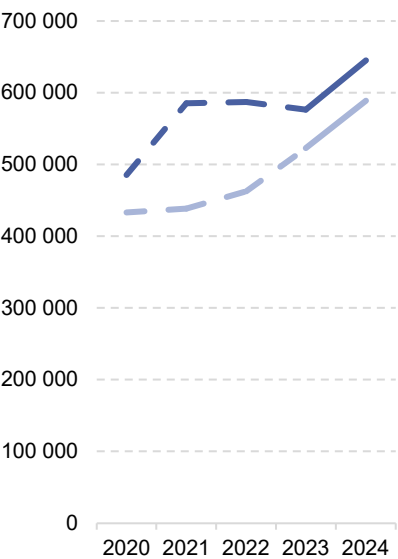
Indikatoren der Finanzlage

Freie Finanzspitze	28 829
Gesamtschuldenstand	222 701
Schuldendienst	35 993
Eigenfinanzierungsquote	105%
Nettovermögensquote	94%

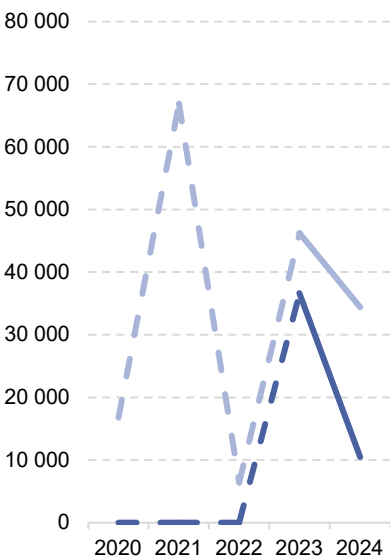
Zusammenfassende Aspekte des Drei-Komponenten-Haushalts

	2020	2021	2022	2023	2024
Einzahlungen der operativen Gebarung	485 270	585 350	587 166	576 408	645 035
Auszahlungen der operativen Gebarung	433 143	438 397	462 486	522 875	588 903
Einzahlungen der investiven Gebarung	0	0	0	36 672	10 487
Auszahlungen der investiven Gebarung	16 781	66 930	6 400	46 259	34 398
Einzahlungen aus der Finanzierungstätigkeit	0	0	0	0	0
Auszahlungen aus der Finanzierungstätigkeit	64 611	71 914	68 712	48 191	33 034

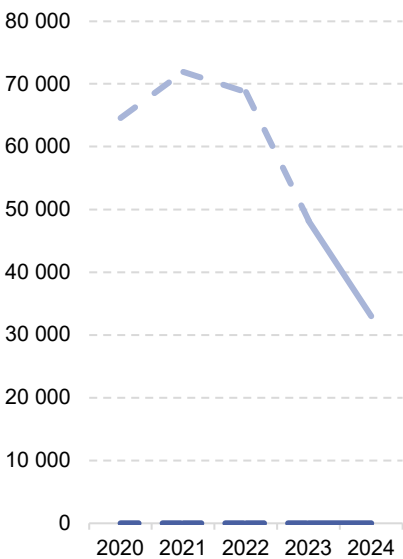
Operative Gebarung



Investive Gebarung



Finanzierungstätigkeit



— Einzahlungen — Auszahlungen

Großmürbisch

Ergebnishaushalt

Summe Erträge	754 830
Summe Aufwendungen	868 669
darunter Abschreibungen	265 468
Entnahmen von Haushaltsrücklagen	0
Zuweisung an Haushaltsrücklagen	21 694
Nettoergebnis nach Zuweisung und Entnahme von Haushaltsrücklagen	-135 534

Finanzierungshaushalt

Einzahlungen der operativen Gebarung	645 035
Operative Verwaltungstätigkeit	367 951
Eigene Abgaben	29 500
Ertragsanteile	219 779
Gebühren	53 380
Leistungen	41 135
sonstige Einzahlungen	24 158
Transfers (ohne Kapitaltransfers)	277 081
Finanzerträge	2
Auszahlungen der operativen Gebarung	588 903
Personalaufwand	131 929
Sachaufwand (ohne Transferaufwand)	331 795
Transfers (ohne Kapitaltransfers)	115 313
darunter Landesumlage	7 269
Finanzaufwand	9 866
Saldo 1 - Geldfluss aus der operativen Gebarung	56 131

Einzahlungen der investiven Gebarung	10 487
Investitionstätigkeit	0
Rückzahlung von Darlehen/Vorschüssen	0
Kapitaltransfers	10 487
Auszahlungen der investiven Gebarung	34 398
Investitionstätigkeit	34 398
Gewährte Darlehen/Vorschüsse	0
Kapitaltransfers	0
Saldo 2 - Geldfluss aus der investiven Gebarung	-23 911

Saldo 3 - Nettofinanzierungssaldo	32 220
--	---------------

Einzahlungen der Finanzierungstätigkeit	0
Aufnahme von Finanzschulden	0
Abgang von Finanzinstrumenten	0
Auszahlungen der Finanzierungstätigkeit	33 034
Tilgung von Finanzschulden	27 303
Erwerb von Finanzinstrumenten	5 731
Saldo 4 - Geldfluss aus der Finanzierungstätigkeit	-33 034

Saldo 5 - Geldfluss aus der voranschlagswirksamen Gebarung	-814
---	-------------

Vermögenshaushalt

Langfristiges Vermögen	4 148 036
Immaterielle Vermögenswerte	0
Sachanlagen	4 115 835
Aktive Finanzinstrumente / langfristiges Finanzvermögen	18 018
Beteiligungen	0
Langfristige Forderungen	14 183
Kurzfristiges Vermögen	94 977
Kurzfristige Forderungen	11 761
Vorräte	0
Liquide Mittel	83 216
Aktive Finanzinstrumente / Kurzfristiges Finanzvermögen	0
Aktive Rechnungsabgrenzung	0
AKTIVA	4 243 012

Nettovermögen (Ausgleichsposten)	2 235 316
Saldo der Eröffnungsbilanz	2 740 300
Kumuliertes Nettoergebnis	-550 367
Haushaltsrücklagen	45 382
Neubewertungsrücklagen (Umbewertungskonto)	0
Fremdwährungsumrechnungsrücklagen	0
Sonderposten Investitionszuschüsse (Kapitaltransfers)	1 742 506
Langfristige Fremdmittel	258 301
Langfristige Finanzschulden, netto	70 405
Langfristige Verbindlichkeiten	110 300
Langfristige Rückstellungen	77 596
Kurzfristige Fremdmittel	6 890
Kurzfristige Finanzschulden, netto	0
Kurzfristige Verbindlichkeiten	678
Kurzfristige Rückstellungen	6 211
Passive Rechnungsabgrenzung	0
PASSIVA	4 243 012

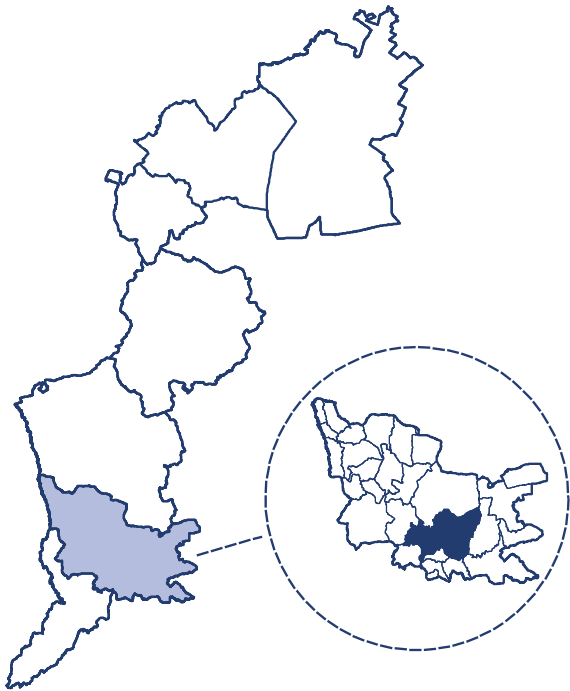
Auszahlungen nach Bereichen

Vertretungskörper/Verwaltung	201 567
Öffentliche Ordnung, Sicherheit	6 663
Bildung, Sport, Wissenschaft	71 924
Kunst, Kultur und Kultus	35 981
Soziale Wohlfahrt, Wohnbauförderung	75 043
Gesundheit	25 426
Straßen-/Wasserbau, Verkehr	23 582
Wirtschaftsförderung	4 164
Dienstleistungen	203 488
Finanzwirtschaft	8 498

Güssing

Überblick über die Stadtgemeinde

GKZ	10405
PLZ	7540
Einwohner lt. Registerzählung 2022	3 625
Fläche in km²	49,3
Anzahl der Ortsverwaltungsteile	9
Anzahl der Gemeinderatsmitglieder	25
Anzahl der Kinderbetreuungseinrichtungen	3
Anzahl der Allgemeinbildenden Pflichtschulen	3

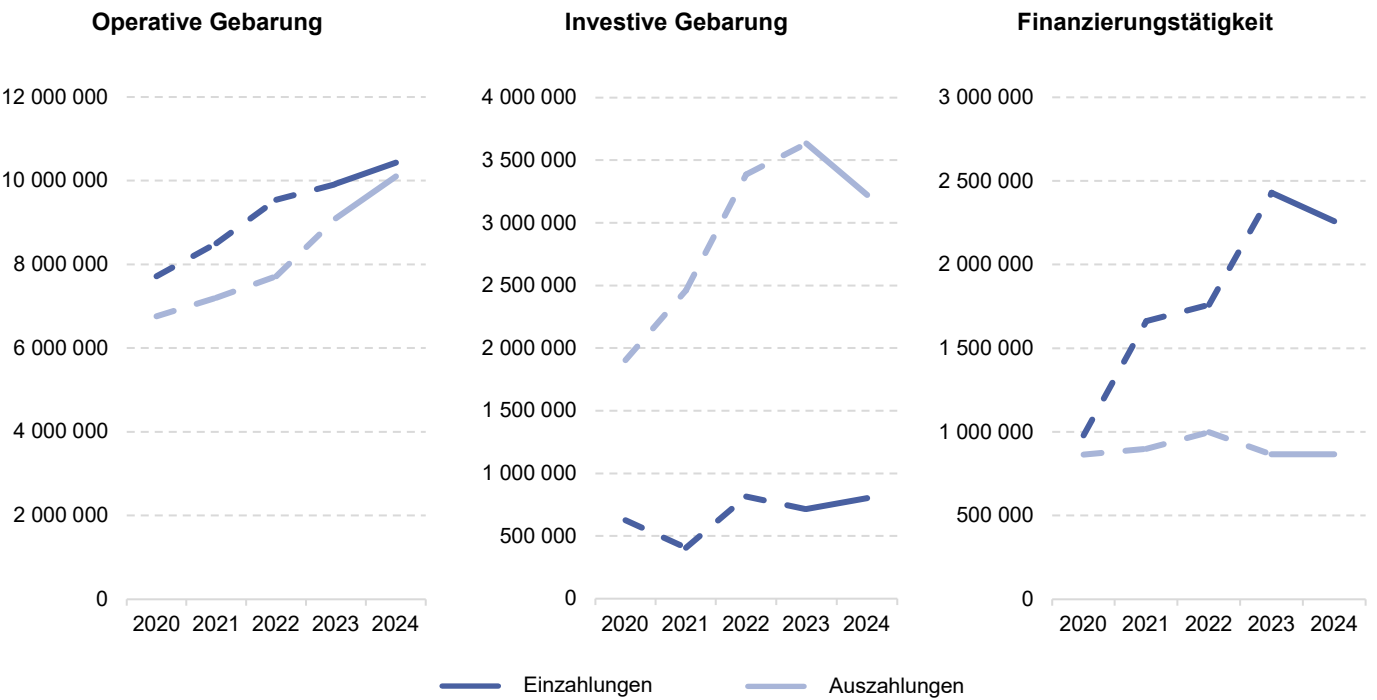


Indikatoren der Finanzlage

Freie Finanzspitze	-540 558
Gesamtschuldenstand	18 892 565
Schuldendienst	1 482 319
Eigenfinanzierungsquote	84%
Nettovermögensquote	53%

Zusammenfassende Aspekte des Drei-Komponenten-Haushalts

	2020	2021	2022	2023	2024
Einzahlungen der operativen Gebarung	7 716 963	8 508 136	9 549 263	9 922 842	10 430 138
Auszahlungen der operativen Gebarung	6 764 796	7 202 318	7 718 388	9 101 779	10 104 702
Einzahlungen der investiven Gebarung	626 466	408 078	816 278	714 616	802 171
Auszahlungen der investiven Gebarung	1 904 869	2 462 008	3 386 043	3 634 862	3 223 098
Einzahlungen aus der Finanzierungstätigkeit	979 994	1 662 051	1 759 555	2 429 599	2 259 202
Auszahlungen aus der Finanzierungstätigkeit	864 948	899 442	998 348	865 738	865 993



Güssing

Ergebnishaushalt

Summe Erträge	10 983 503
Summe Aufwendungen	12 381 333
darunter Abschreibungen	1 788 166
Entnahmen von Haushaltsrücklagen	0
Zuweisung an Haushaltsrücklagen	0
Nettoergebnis nach Zuweisung und Entnahme von Haushaltsrücklagen	-1 397 831

Finanzierungshaushalt

Einzahlungen der operativen Gebarung	10 430 138
Operative Verwaltungstätigkeit	8 730 180
Eigene Abgaben	2 614 477
Ertragsanteile	3 535 896
Gebühren	1 702 944
Leistungen	740 664
sonstige Einzahlungen	136 199
Transfers (ohne Kapitaltransfers)	1 699 936
Finanzerträge	22
Auszahlungen der operativen Gebarung	10 104 702
Personalaufwand	3 307 795
Sachaufwand (ohne Transferaufwand)	3 608 299
Transfers (ohne Kapitaltransfers)	2 560 625
darunter Landesumlage	564 648
Finanzaufwand	627 983
Saldo 1 - Geldfluss aus der operativen Gebarung	325 435

Einzahlungen der investiven Gebarung	802 171
Investitionstätigkeit	4 800
Rückzahlung von Darlehen/Vorschüssen	0
Kapitaltransfers	797 371
Auszahlungen der investiven Gebarung	3 223 098
Investitionstätigkeit	2 886 776
Gewährte Darlehen/Vorschüsse	0
Kapitaltransfers	336 322
Saldo 2 - Geldfluss aus der investiven Gebarung	-2 420 927

Saldo 3 - Nettofinanzierungssaldo	-2 095 491
--	-------------------

Einzahlungen der Finanzierungstätigkeit	2 259 202
Aufnahme von Finanzschulden	2 259 202
Abgang von Finanzinstrumenten	0
Auszahlungen der Finanzierungstätigkeit	865 993
Tilgung von Finanzschulden	865 993
Erwerb von Finanzinstrumenten	0
Saldo 4 - Geldfluss aus der Finanzierungstätigkeit	1 393 209

Saldo 5 - Geldfluss aus der voranschlagswirksamen Gebarung	-702 283
---	-----------------

Vermögenshaushalt

Langfristiges Vermögen	40 090 069
Immaterielle Vermögenswerte	267 554
Sachanlagen	39 078 122
Aktive Finanzinstrumente / langfristiges Finanzvermögen	0
Beteiligungen	504 097
Langfristige Forderungen	240 296
Kurzfristiges Vermögen	2 710 197
Kurzfristige Forderungen	168 800
Vorräte	0
Liquide Mittel	2 541 397
Aktive Finanzinstrumente / Kurzfristiges Finanzvermögen	0
Aktive Rechnungsabgrenzung	0
AKTIVA	42 800 266

Nettovermögen (Ausgleichsposten)	14 938 476
Saldo der Eröffnungsbilanz	18 114 549
Kumuliertes Nettoergebnis	-3 665 243
Haushaltsrücklagen	0
Neubewertungsrücklagen (Umbewertungskonto)	489 169
Fremdwährungsumrechnungsrücklagen	0
Sonderposten Investitionszuschüsse (Kapitaltransfers)	7 794 198
Langfristige Fremdmittel	16 020 754
Langfristige Finanzschulden, netto	14 799 585
Langfristige Verbindlichkeiten	9 593
Langfristige Rückstellungen	1 211 576
Kurzfristige Fremdmittel	4 046 839
Kurzfristige Finanzschulden, netto	0
Kurzfristige Verbindlichkeiten	3 715 463
Kurzfristige Rückstellungen	331 376
Passive Rechnungsabgrenzung	0
PASSIVA	42 800 266

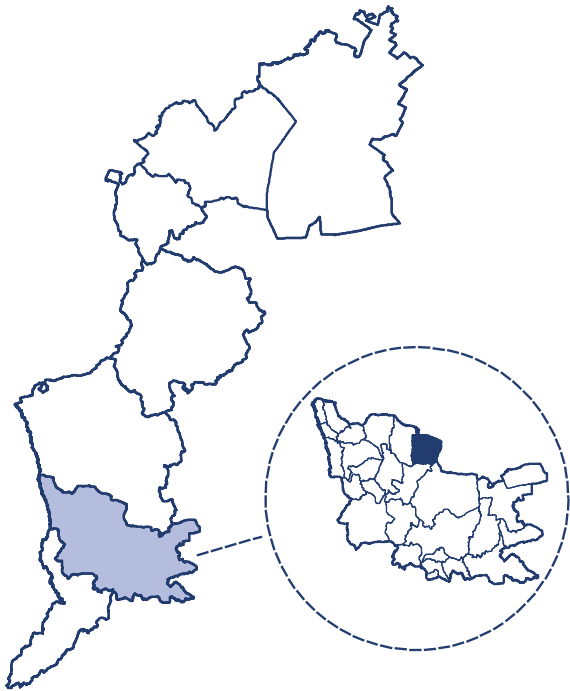
Auszahlungen nach Bereichen

Vertretungskörper/Verwaltung	1 493 690
Öffentliche Ordnung, Sicherheit	2 174 365
Bildung, Sport, Wissenschaft	3 411 276
Kunst, Kultur und Kultus	155 735
Soziale Wohlfahrt, Wohnbauförderung	1 464 561
Gesundheit	404 931
Straßen-/Wasserbau, Verkehr	573 228
Wirtschaftsförderung	114 969
Dienstleistungen	3 578 571
Finanzwirtschaft	822 469

Güttenbach

Überblick über die Marktgemeinde

GKZ	10406
PLZ	7536
Einwohner lt. Registerzählung 2022	864
Fläche in km²	15,9
Anzahl der Ortsverwaltungsteile	0
Anzahl der Gemeinderatsmitglieder	15
Anzahl der Kinderbetreuungseinrichtungen	2
Anzahl der Allgemeinbildenden Pflichtschulen	1



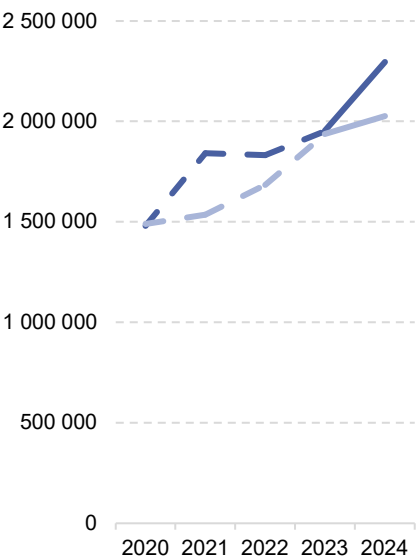
Indikatoren der Finanzlage

Freie Finanzspitze	218 001
Gesamtschuldenstand	1 906 195
Schuldendienst	75 211
Eigenfinanzierungsquote	89%
Nettovermögensquote	72%

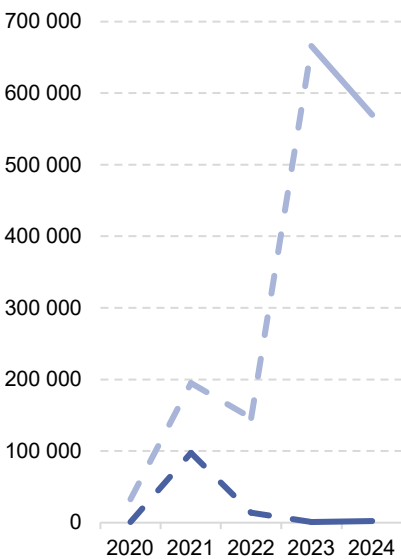
Zusammenfassende Aspekte des Drei-Komponenten-Haushalts

	2020	2021	2022	2023	2024
Einzahlungen der operativen Gebarung	1 480 498	1 841 691	1 831 806	1 952 440	2 296 260
Auszahlungen der operativen Gebarung	1 490 415	1 535 416	1 684 264	1 937 622	2 026 797
Einzahlungen der investiven Gebarung	1 200	97 583	14 182	1 200	2 012
Auszahlungen der investiven Gebarung	32 889	195 165	146 512	665 887	569 636
Einzahlungen aus der Finanzierungstätigkeit	0	0	0	500 000	200 000
Auszahlungen aus der Finanzierungstätigkeit	50 819	51 395	50 354	50 913	51 461

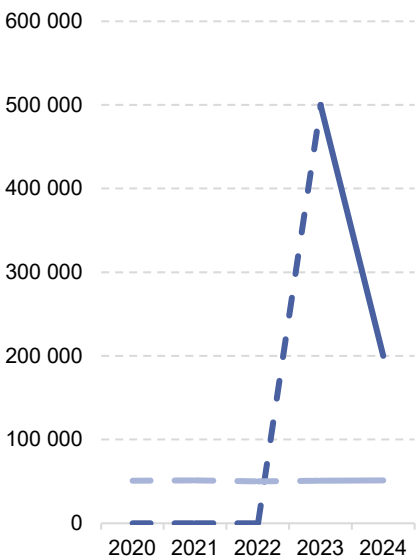
Operative Gebarung



Investive Gebarung



Finanzierungstätigkeit



— Einzahlungen - - - - - Auszahlungen

Güttenbach

Ergebnishaushalt

Summe Erträge	2 448 214
Summe Aufwendungen	2 320 523
darunter Abschreibungen	216 128
Entnahmen von Haushaltsrücklagen	0
Zuweisung an Haushaltsrücklagen	0
Nettoergebnis nach Zuweisung und Entnahme von Haushaltsrücklagen	127 691

Finanzierungshaushalt

Einzahlungen der operativen Gebarung	2 296 260
Operative Verwaltungstätigkeit	1 661 453
Eigene Abgaben	295 334
Ertragsanteile	844 640
Gebühren	227 915
Leistungen	74 046
sonstige Einzahlungen	219 517
Transfers (ohne Kapitaltransfers)	634 806
Finanzerträge	0
Auszahlungen der operativen Gebarung	2 026 797
Personalaufwand	840 109
Sachaufwand (ohne Transferaufwand)	711 015
Transfers (ohne Kapitaltransfers)	448 983
darunter Landesumlage	61 284
Finanzaufwand	26 691
Saldo 1 - Geldfluss aus der operativen Gebarung	269 462

Einzahlungen der investiven Gebarung	2 012
Investitionstätigkeit	0
Rückzahlung von Darlehen/Vorschüssen	1 200
Kapitaltransfers	812
Auszahlungen der investiven Gebarung	569 636
Investitionstätigkeit	559 501
Gewährte Darlehen/Vorschüsse	0
Kapitaltransfers	10 135
Saldo 2 - Geldfluss aus der investiven Gebarung	-567 624

Saldo 3 - Nettofinanzierungssaldo	-298 161
-----------------------------------	----------

Einzahlungen der Finanzierungstätigkeit	200 000
Aufnahme von Finanzschulden	200 000
Abgang von Finanzinstrumenten	0
Auszahlungen der Finanzierungstätigkeit	51 461
Tilgung von Finanzschulden	51 461
Erwerb von Finanzinstrumenten	0
Saldo 4 - Geldfluss aus der Finanzierungstätigkeit	148 539

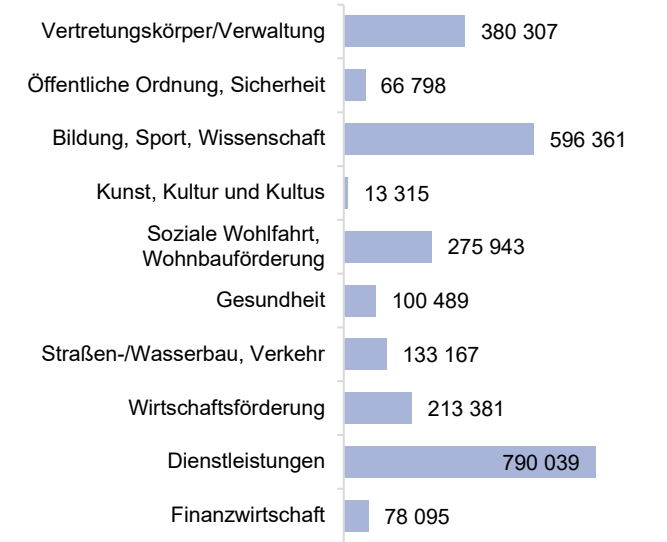
Saldo 5 - Geldfluss aus der voranschlagswirksamen Gebarung	-149 622
--	----------

Vermögenshaushalt

Langfristiges Vermögen	7 432 625
Immaterielle Vermögenswerte	5 625
Sachanlagen	7 422 700
Aktive Finanzinstrumente / langfristiges Finanzvermögen	0
Beteiligungen	0
Langfristige Forderungen	4 300
Kurzfristiges Vermögen	107 026
Kurzfristige Forderungen	90 148
Vorräte	0
Liquide Mittel	16 878
Aktive Finanzinstrumente / Kurzfristiges Finanzvermögen	0
Aktive Rechnungsabgrenzung	0
AKTIVA	7 539 651

Nettovermögen (Ausgleichsposten)	3 650 342
Saldo der Eröffnungsbilanz	3 359 330
Kumuliertes Nettoergebnis	291 013
Haushaltsrücklagen	0
Neubewertungsrücklagen (Umbewertungskonto)	0
Fremdwährungsumrechnungsrücklagen	0
Sonderposten Investitionszuschüsse (Kapitaltransfers)	1 781 345
Langfristige Fremdmittel	1 970 453
Langfristige Finanzschulden, netto	1 275 925
Langfristige Verbindlichkeiten	0
Langfristige Rückstellungen	694 528
Kurzfristige Fremdmittel	137 510
Kurzfristige Finanzschulden, netto	0
Kurzfristige Verbindlichkeiten	137 510
Kurzfristige Rückstellungen	0
Passive Rechnungsabgrenzung	0
PASSIVA	7 539 651

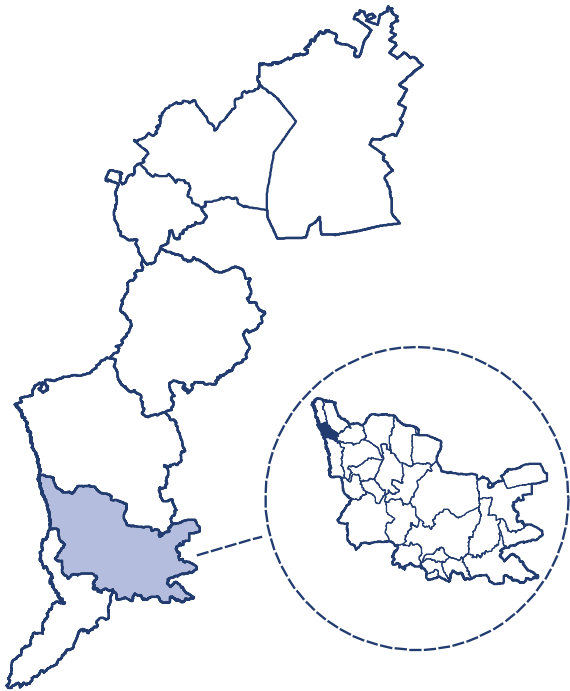
Auszahlungen nach Bereichen



Hackerberg

Überblick über die Gemeinde

GKZ	10418
PLZ	8292
Einwohner lt. Registerzählung 2022	374
Fläche in km²	3,9
Anzahl der Ortsverwaltungsteile	0
Anzahl der Gemeinderatsmitglieder	11
Anzahl der Kinderbetreuungseinrichtungen	0
Anzahl der Allgemeinbildenden Pflichtschulen	1



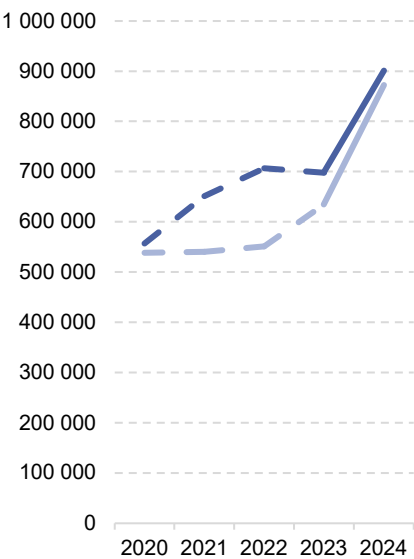
Indikatoren der Finanzlage

Freie Finanzspitze	-1 535
Gesamtschuldenstand	367 800
Schuldendienst	36 431
Eigenfinanzierungsquote	103%
Nettovermögensquote	86%

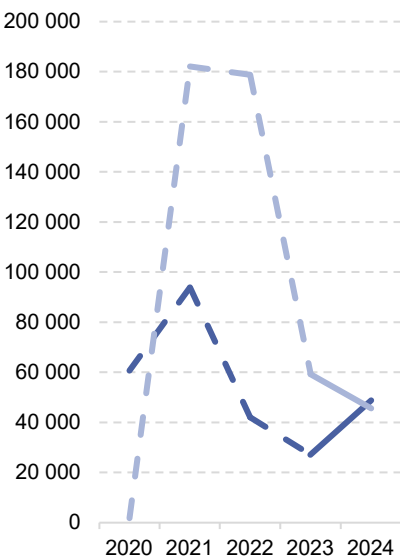
Zusammenfassende Aspekte des Drei-Komponenten-Haushalts

	2020	2021	2022	2023	2024
Einzahlungen der operativen Gebarung	556 968	651 340	707 167	698 140	901 167
Auszahlungen der operativen Gebarung	538 843	540 532	551 323	634 765	872 847
Einzahlungen der investiven Gebarung	60 758	94 000	42 143	27 095	48 829
Auszahlungen der investiven Gebarung	1 796	182 160	178 746	59 324	45 640
Einzahlungen aus der Finanzierungstätigkeit	0	0	150 000	0	0
Auszahlungen aus der Finanzierungstätigkeit	32 984	15 567	25 909	29 236	29 856

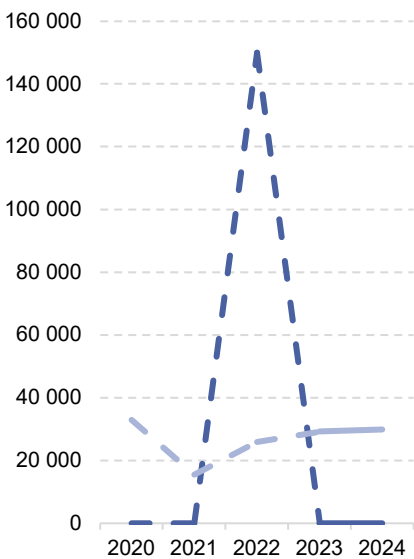
Operative Gebarung



Investive Gebarung



Finanzierungstätigkeit



— Einzahlungen — Auszahlungen

Hackerberg

Ergebnishaushalt

Summe Erträge	932 494
Summe Aufwendungen	957 305
darunter Abschreibungen	75 774
Entnahmen von Haushaltsrücklagen	0
Zuweisung an Haushaltsrücklagen	0
Nettoergebnis nach Zuweisung und Entnahme von Haushaltsrücklagen	-24 811

Finanzierungshaushalt

Einzahlungen der operativen Gebarung	901 167
Operative Verwaltungstätigkeit	653 774
Eigene Abgaben	55 696
Ertragsanteile	363 869
Gebühren	90 128
Leistungen	125 209
sonstige Einzahlungen	18 872
Transfers (ohne Kapitaltransfers)	247 393
Finanzerträge	0
Auszahlungen der operativen Gebarung	872 847
Personalaufwand	188 152
Sachaufwand (ohne Transferaufwand)	459 474
Transfers (ohne Kapitaltransfers)	217 069
darunter Landesumlage	6 344
Finanzaufwand	8 152
Saldo 1 - Geldfluss aus der operativen Gebarung	28 321

Einzahlungen der investiven Gebarung	48 829
Investitionstätigkeit	0
Rückzahlung von Darlehen/Vorschüssen	0
Kapitaltransfers	48 829
Auszahlungen der investiven Gebarung	45 640
Investitionstätigkeit	37 347
Gewährte Darlehen/Vorschüsse	8 293
Kapitaltransfers	0
Saldo 2 - Geldfluss aus der investiven Gebarung	3 188

Saldo 3 - Nettofinanzierungssaldo	31 509
--	---------------

Einzahlungen der Finanzierungstätigkeit	0
Aufnahme von Finanzschulden	0
Abgang von Finanzinstrumenten	0
Auszahlungen der Finanzierungstätigkeit	29 856
Tilgung von Finanzschulden	29 856
Erwerb von Finanzinstrumenten	0
Saldo 4 - Geldfluss aus der Finanzierungstätigkeit	-29 856

Saldo 5 - Geldfluss aus der voranschlagswirksamen Gebarung	1 653
---	--------------

Vermögenshaushalt

Langfristiges Vermögen	1 757 264
Immaterielle Vermögenswerte	42 720
Sachanlagen	1 557 671
Aktive Finanzinstrumente / langfristiges Finanzvermögen	0
Beteiligungen	0
Langfristige Forderungen	156 873
Kurzfristiges Vermögen	241 687
Kurzfristige Forderungen	101 796
Vorräte	0
Liquide Mittel	139 891
Aktive Finanzinstrumente / Kurzfristiges Finanzvermögen	0
Aktive Rechnungsabgrenzung	0
AKTIVA	1 998 951

Nettovermögen (Ausgleichsposten)	1 216 892
Saldo der Eröffnungsbilanz	945 653
Kumuliertes Nettoergebnis	271 238
Haushaltsrücklagen	0
Neubewertungsrücklagen (Umbewertungskonto)	0
Fremdwährungsumrechnungsrücklagen	0
Sonderposten Investitionszuschüsse (Kapitaltransfers)	501 250
Langfristige Fremdmittel	259 237
Langfristige Finanzschulden, netto	241 358
Langfristige Verbindlichkeiten	0
Langfristige Rückstellungen	17 878
Kurzfristige Fremdmittel	21 573
Kurzfristige Finanzschulden, netto	0
Kurzfristige Verbindlichkeiten	7 753
Kurzfristige Rückstellungen	9 349
Passive Rechnungsabgrenzung	4 471
PASSIVA	1 998 951

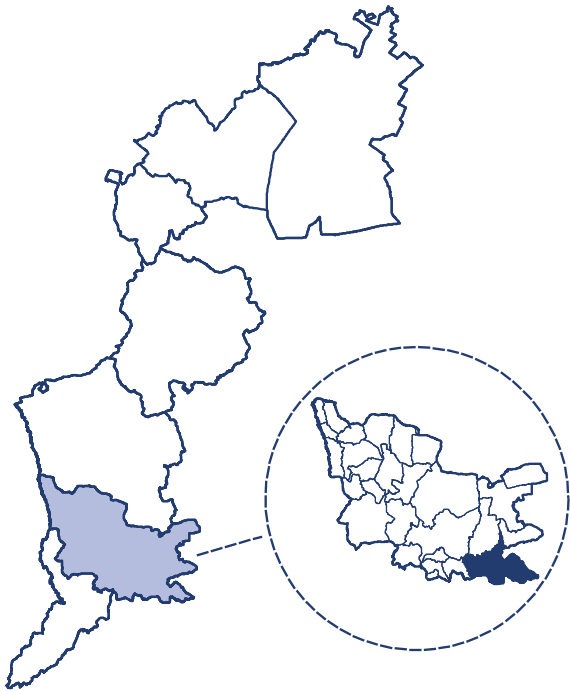
Auszahlungen nach Bereichen

Vertretungskörper/Verwaltung	232 788
Öffentliche Ordnung, Sicherheit	26 304
Bildung, Sport, Wissenschaft	140 995
Kunst, Kultur und Kultus	56 741
Soziale Wohlfahrt, Wohnbauförderung	93 688
Gesundheit	41 833
Straßen-/Wasserbau, Verkehr	148 649
Wirtschaftsförderung	43 202
Dienstleistungen	156 152
Finanzwirtschaft	7 990

Heiligenbrunn

Überblick über die Gemeinde

GKZ	10407
PLZ	7522
Einwohner lt. Registerzählung 2022	744
Fläche in km²	33,5
Anzahl der Ortsverwaltungsteile	5
Anzahl der Gemeinderatsmitglieder	13
Anzahl der Kinderbetreuungseinrichtungen	1
Anzahl der Allgemeinbildenden Pflichtschulen	1



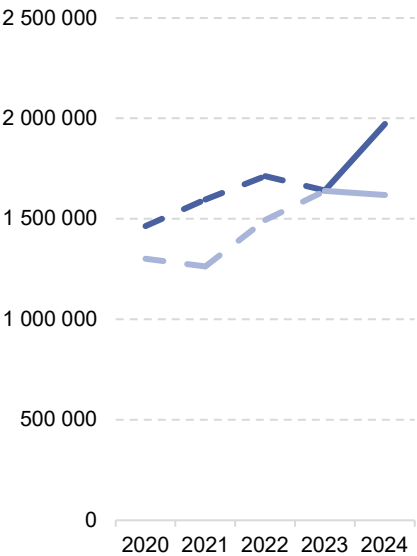
Indikatoren der Finanzlage

Freie Finanzspitze	317 384
Gesamtschuldenstand	583 694
Schuldendienst	48 148
Eigenfinanzierungsquote	109%
Nettovermögensquote	97%

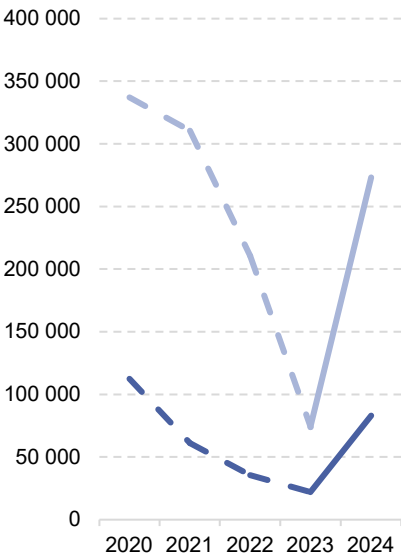
Zusammenfassende Aspekte des Drei-Komponenten-Haushalts

	2020	2021	2022	2023	2024
Einzahlungen der operativen Gebarung	1 464 302	1 597 229	1 713 029	1 641 261	1 973 583
Auszahlungen der operativen Gebarung	1 301 885	1 262 956	1 494 840	1 639 606	1 617 737
Einzahlungen der investiven Gebarung	112 522	61 216	35 590	22 128	83 046
Auszahlungen der investiven Gebarung	337 225	310 624	210 585	73 822	273 243
Einzahlungen aus der Finanzierungstätigkeit	0	0	0	0	0
Auszahlungen aus der Finanzierungstätigkeit	37 077	37 425	37 807	38 173	38 462

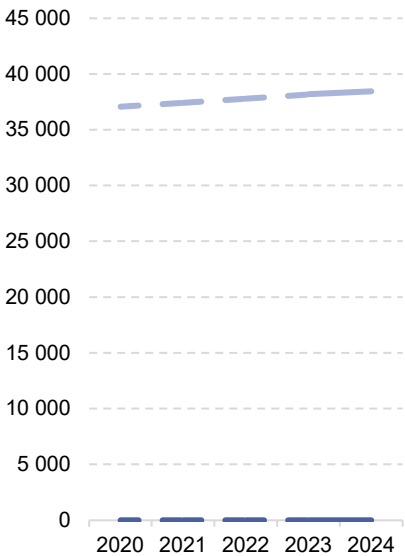
Operative Gebarung



Investive Gebarung



Finanzierungstätigkeit



— Einzahlungen — Auszahlungen

Heiligenbrunn

Ergebnishaushalt

Summe Erträge	2 218 539
Summe Aufwendungen	2 146 461
darunter Abschreibungen	422 584
Entnahmen von Haushaltsrücklagen	0
Zuweisung an Haushaltsrücklagen	0
Nettoergebnis nach Zuweisung und Entnahme von Haushaltsrücklagen	72 078

Finanzierungshaushalt

Einzahlungen der operativen Gebarung	1 973 583
Operative Verwaltungstätigkeit	1 227 728
Eigene Abgaben	126 394
Ertragsanteile	733 271
Gebühren	221 804
Leistungen	58 207
sonstige Einzahlungen	88 051
Transfers (ohne Kapitaltransfers)	745 655
Finanzerträge	200
Auszahlungen der operativen Gebarung	1 617 737
Personalaufwand	558 974
Sachaufwand (ohne Transferaufwand)	698 284
Transfers (ohne Kapitaltransfers)	346 484
darunter Landesumlage	24 545
Finanzaufwand	13 995
Saldo 1 - Geldfluss aus der operativen Gebarung	355 846

Einzahlungen der investiven Gebarung	83 046
Investitionstätigkeit	3 500
Rückzahlung von Darlehen/Vorschüssen	0
Kapitaltransfers	79 546
Auszahlungen der investiven Gebarung	273 243
Investitionstätigkeit	209 143
Gewährte Darlehen/Vorschüsse	12 204
Kapitaltransfers	51 896
Saldo 2 - Geldfluss aus der investiven Gebarung	-190 197

Saldo 3 - Nettofinanzierungssaldo	165 649
--	----------------

Einzahlungen der Finanzierungstätigkeit	0
Aufnahme von Finanzschulden	0
Abgang von Finanzinstrumenten	0
Auszahlungen der Finanzierungstätigkeit	38 462
Tilgung von Finanzschulden	38 462
Erwerb von Finanzinstrumenten	0
Saldo 4 - Geldfluss aus der Finanzierungstätigkeit	-38 462

Saldo 5 - Geldfluss aus der voranschlagswirksamen Gebarung	127 187
---	----------------

Vermögenshaushalt

Langfristiges Vermögen	8 400 719
Immaterielle Vermögenswerte	6 275
Sachanlagen	8 030 842
Aktive Finanzinstrumente / langfristiges Finanzvermögen	0
Beteiligungen	886
Langfristige Forderungen	362 716
Kurzfristiges Vermögen	160 733
Kurzfristige Forderungen	6 773
Vorräte	0
Liquide Mittel	153 959
Aktive Finanzinstrumente / Kurzfristiges Finanzvermögen	0
Aktive Rechnungsabgrenzung	0
AKTIVA	8 561 451

Nettovermögen (Ausgleichsposten)	4 529 509
Saldo der Eröffnungsbilanz	4 737 406
Kumuliertes Nettoergebnis	-207 897
Haushaltsrücklagen	0
Neubewertungsrücklagen (Umbewertungskonto)	0
Fremdwährungsumrechnungsrücklagen	0
Sonderposten Investitionszuschüsse (Kapitaltransfers)	3 756 796
Langfristige Fremdmittel	173 751
Langfristige Finanzschulden, netto	106 742
Langfristige Verbindlichkeiten	0
Langfristige Rückstellungen	67 009
Kurzfristige Fremdmittel	101 395
Kurzfristige Finanzschulden, netto	14 192
Kurzfristige Verbindlichkeiten	45 182
Kurzfristige Rückstellungen	41 305
Passive Rechnungsabgrenzung	715
PASSIVA	8 561 451

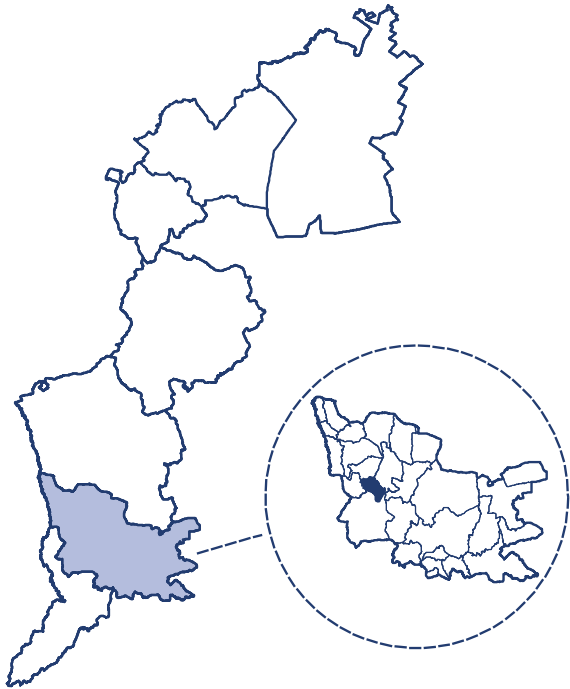
Auszahlungen nach Bereichen

Vertretungskörper/Verwaltung	540 342
Öffentliche Ordnung, Sicherheit	41 665
Bildung, Sport, Wissenschaft	317 038
Kunst, Kultur und Kultus	36 260
Soziale Wohlfahrt, Wohnbauförderung	207 848
Gesundheit	81 416
Straßen-/Wasserbau, Verkehr	262 671
Wirtschaftsförderung	15 136
Dienstleistungen	373 486
Finanzwirtschaft	53 579

Heugraben

Überblick über die Gemeinde

GKZ	10424
PLZ	7551
Einwohner lt. Registerzählung 2022	220
Fläche in km²	6,5
Anzahl der Ortsverwaltungsteile	0
Anzahl der Gemeinderatsmitglieder	11
Anzahl der Kinderbetreuungseinrichtungen	0
Anzahl der Allgemeinbildenden Pflichtschulen	0



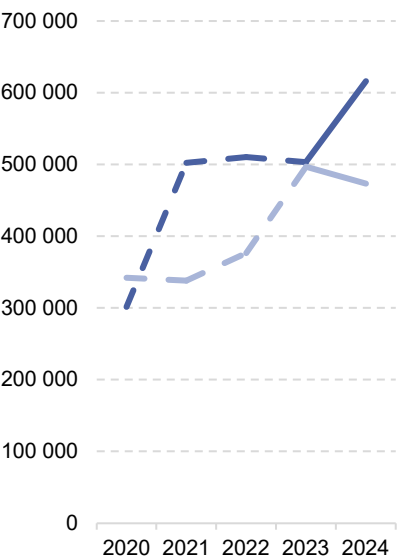
Indikatoren der Finanzlage

Freie Finanzspitze	126 665
Gesamtschuldenstand	231 183
Schuldendienst	23 769
Eigenfinanzierungsquote	123%
Nettovermögensquote	91%

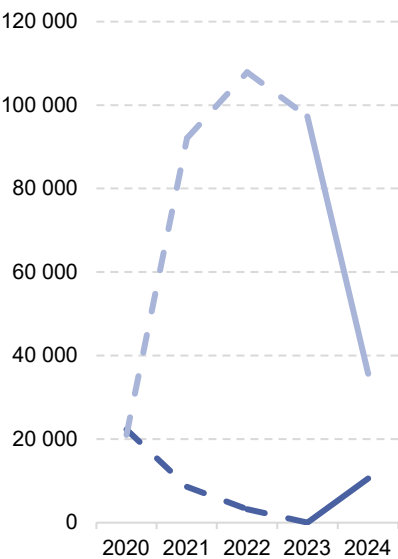
Zusammenfassende Aspekte des Drei-Komponenten-Haushalts

	2020	2021	2022	2023	2024
Einzahlungen der operativen Gebarung	301 563	502 339	510 657	503 239	616 066
Auszahlungen der operativen Gebarung	342 246	338 019	376 482	497 220	473 097
Einzahlungen der investiven Gebarung	22 330	8 590	3 213	0	10 600
Auszahlungen der investiven Gebarung	21 038	92 070	107 903	97 274	35 603
Einzahlungen aus der Finanzierungstätigkeit	0	0	0	0	0
Auszahlungen aus der Finanzierungstätigkeit	17 591	17 741	17 585	16 011	16 304

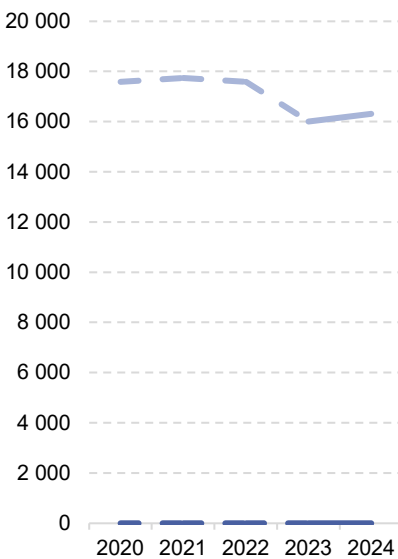
Operative Gebarung



Investive Gebarung



Finanzierungstätigkeit



— Einzahlungen — Auszahlungen

Heugraben

Ergebnishaushalt

Summe Erträge	621 671
Summe Aufwendungen	661 627
darunter Abschreibungen	133 164
Entnahmen von Haushaltsrücklagen	0
Zuweisung an Haushaltsrücklagen	0
Nettoergebnis nach Zuweisung und Entnahme von Haushaltsrücklagen	-39 957

Finanzierungshaushalt

Einzahlungen der operativen Gebarung	616 066
Operative Verwaltungstätigkeit	313 282
Eigene Abgaben	35 142
Ertragsanteile	213 982
Gebühren	27 954
Leistungen	33 886
sonstige Einzahlungen	2 317
Transfers (ohne Kapitaltransfers)	302 782
Finanzerträge	3
Auszahlungen der operativen Gebarung	473 097
Personalaufwand	48 818
Sachaufwand (ohne Transferaufwand)	309 831
Transfers (ohne Kapitaltransfers)	105 657
darunter Landesumlage	8 316
Finanzaufwand	8 791
Saldo 1 - Geldfluss aus der operativen Gebarung	142 969

Einzahlungen der investiven Gebarung	10 600
Investitionstätigkeit	0
Rückzahlung von Darlehen/Vorschüssen	0
Kapitaltransfers	10 600
Auszahlungen der investiven Gebarung	35 603
Investitionstätigkeit	35 603
Gewährte Darlehen/Vorschüsse	0
Kapitaltransfers	0
Saldo 2 - Geldfluss aus der investiven Gebarung	-25 003

Saldo 3 - Nettofinanzierungssaldo	117 966
--	----------------

Einzahlungen der Finanzierungstätigkeit	0
Aufnahme von Finanzschulden	0
Abgang von Finanzinstrumenten	0
Auszahlungen der Finanzierungstätigkeit	16 304
Tilgung von Finanzschulden	16 304
Erwerb von Finanzinstrumenten	0
Saldo 4 - Geldfluss aus der Finanzierungstätigkeit	-16 304

Saldo 5 - Geldfluss aus der voranschlagswirksamen Gebarung	101 663
---	----------------

Vermögenshaushalt

Langfristiges Vermögen	2 669 437
Immaterielle Vermögenswerte	0
Sachanlagen	2 669 437
Aktive Finanzinstrumente / langfristiges Finanzvermögen	0
Beteiligungen	0
Langfristige Forderungen	0
Kurzfristiges Vermögen	121 159
Kurzfristige Forderungen	10 521
Vorräte	0
Liquide Mittel	110 637
Aktive Finanzinstrumente / Kurzfristiges Finanzvermögen	0
Aktive Rechnungsabgrenzung	0
AKTIVA	2 790 595

Nettovermögen (Ausgleichsposten)	2 353 111
Saldo der Eröffnungsbilanz	2 617 611
Kumuliertes Nettoergebnis	-264 500
Haushaltsrücklagen	0
Neubewertungsrücklagen (Umbewertungskonto)	0
Fremdwährungsumrechnungsrücklagen	0
Sonderposten Investitionszuschüsse (Kapitaltransfers)	188 920
Langfristige Fremdmittel	181 595
Langfristige Finanzschulden, netto	180 060
Langfristige Verbindlichkeiten	0
Langfristige Rückstellungen	1 535
Kurzfristige Fremdmittel	66 969
Kurzfristige Finanzschulden, netto	0
Kurzfristige Verbindlichkeiten	66 502
Kurzfristige Rückstellungen	468
Passive Rechnungsabgrenzung	0
PASSIVA	2 790 595

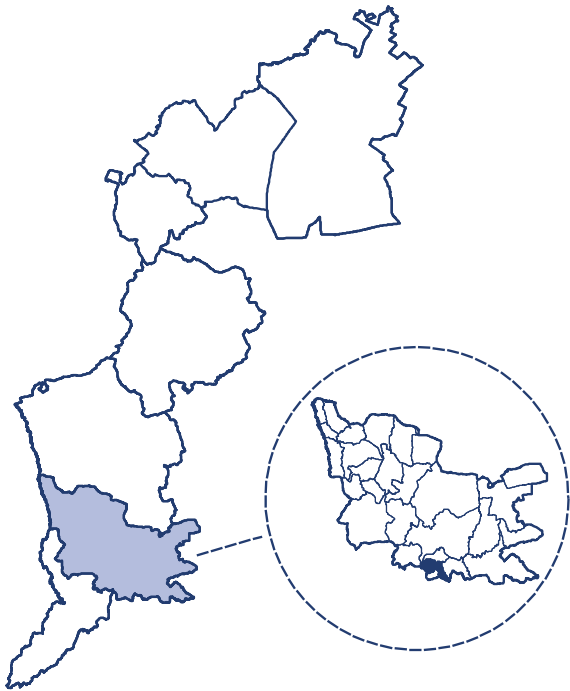
Auszahlungen nach Bereichen

Vertretungskörper/Verwaltung	152 554
Öffentliche Ordnung, Sicherheit	5 900
Bildung, Sport, Wissenschaft	61 254
Kunst, Kultur und Kultus	11 251
Soziale Wohlfahrt, Wohnbauförderung	65 959
Gesundheit	24 823
Straßen-/Wasserbau, Verkehr	99 789
Wirtschaftsförderung	3 631
Dienstleistungen	89 326
Finanzwirtschaft	10 518

Inzenhof

Überblick über die Gemeinde

GKZ	10421
PLZ	7540
Einwohner lt. Registerzählung 2022	332
Fläche in km²	6,0
Anzahl der Ortsverwaltungsteile	0
Anzahl der Gemeinderatsmitglieder	11
Anzahl der Kinderbetreuungseinrichtungen	2
Anzahl der Allgemeinbildenden Pflichtschulen	1



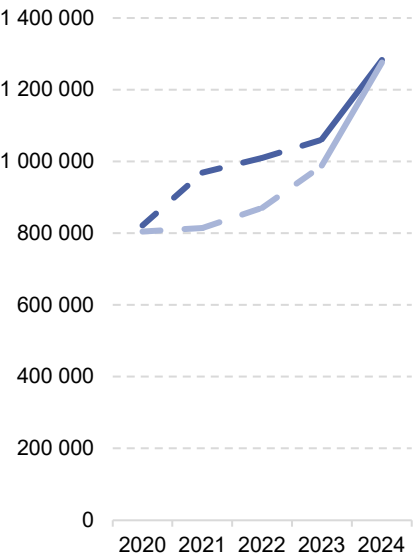
Indikatoren der Finanzlage

Freie Finanzspitze	770
Gesamtschuldenstand	821 530
Schuldendienst	15 149
Eigenfinanzierungsquote	96%
Nettovermögensquote	95%

Zusammenfassende Aspekte des Drei-Komponenten-Haushalts

	2020	2021	2022	2023	2024
Einzahlungen der operativen Gebarung	822 286	969 340	1 010 480	1 061 327	1 282 834
Auszahlungen der operativen Gebarung	804 654	815 138	870 692	988 451	1 276 134
Einzahlungen der investiven Gebarung	12 624	14 674	13 529	4 645	10 741
Auszahlungen der investiven Gebarung	28 686	78 243	67 779	73 748	71 444
Einzahlungen aus der Finanzierungstätigkeit	980	4 038	0	0	0
Auszahlungen aus der Finanzierungstätigkeit	45 881	46 383	46 785	25 836	5 929

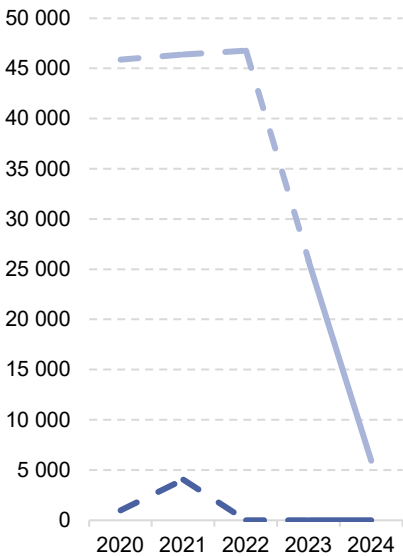
Operative Gebarung



Investive Gebarung



Finanzierungstätigkeit



— Einzahlungen — Auszahlungen

Inzenhof

Ergebnishaushalt

Summe Erträge	1 332 917
Summe Aufwendungen	1 575 834
darunter Abschreibungen	247 864
Entnahmen von Haushaltsrücklagen	0
Zuweisung an Haushaltsrücklagen	0
Nettoergebnis nach Zuweisung und Entnahme von Haushaltsrücklagen	-242 917

Finanzierungshaushalt

Einzahlungen der operativen Gebarung	1 282 834
Operative Verwaltungstätigkeit	696 680
Eigene Abgaben	38 151
Ertragsanteile	322 948
Gebühren	87 543
Leistungen	211 312
sonstige Einzahlungen	36 726
Transfers (ohne Kapitaltransfers)	586 147
Finanzerträge	7
Auszahlungen der operativen Gebarung	1 276 134
Personalaufwand	507 408
Sachaufwand (ohne Transferaufwand)	616 686
Transfers (ohne Kapitaltransfers)	139 432
darunter Landesumlage	7 249
Finanzaufwand	12 609
Saldo 1 - Geldfluss aus der operativen Gebarung	6 700

Einzahlungen der investiven Gebarung	10 741
Investitionstätigkeit	0
Rückzahlung von Darlehen/Vorschüssen	0
Kapitaltransfers	10 741
Auszahlungen der investiven Gebarung	71 444
Investitionstätigkeit	41 444
Gewährte Darlehen/Vorschüsse	0
Kapitaltransfers	30 000
Saldo 2 - Geldfluss aus der investiven Gebarung	-60 703

Saldo 3 - Nettofinanzierungssaldo	-54 003
--	----------------

Einzahlungen der Finanzierungstätigkeit	0
Aufnahme von Finanzschulden	0
Abgang von Finanzinstrumenten	0
Auszahlungen der Finanzierungstätigkeit	5 929
Tilgung von Finanzschulden	5 929
Erwerb von Finanzinstrumenten	0
Saldo 4 - Geldfluss aus der Finanzierungstätigkeit	-5 929

Saldo 5 - Geldfluss aus der voranschlagswirksamen Gebarung	-59 932
---	----------------

Vermögenshaushalt

Langfristiges Vermögen	3 702 242
Immaterielle Vermögenswerte	0
Sachanlagen	3 526 065
Aktive Finanzinstrumente / langfristiges Finanzvermögen	0
Beteiligungen	176 178
Langfristige Forderungen	0
Kurzfristiges Vermögen	48 939
Kurzfristige Forderungen	37 215
Vorräte	0
Liquide Mittel	11 724
Aktive Finanzinstrumente / Kurzfristiges Finanzvermögen	0
Aktive Rechnungsabgrenzung	0
AKTIVA	3 751 181

Nettovermögen (Ausgleichsposten)	2 375 690
Saldo der Eröffnungsbilanz	2 996 545
Kumuliertes Nettoergebnis	-732 945
Haushaltsrücklagen	0
Neubewertungsrücklagen (Umbewertungskonto)	112 089
Fremdwährungsumrechnungsrücklagen	0
Sonderposten Investitionszuschüsse (Kapitaltransfers)	1 172 660
Langfristige Fremdmittel	151 443
Langfristige Finanzschulden, netto	111 173
Langfristige Verbindlichkeiten	0
Langfristige Rückstellungen	40 270
Kurzfristige Fremdmittel	51 388
Kurzfristige Finanzschulden, netto	0
Kurzfristige Verbindlichkeiten	585
Kurzfristige Rückstellungen	50 802
Passive Rechnungsabgrenzung	0
PASSIVA	3 751 181

Auszahlungen nach Bereichen

Vertretungskörper/Verwaltung	319 334
Öffentliche Ordnung, Sicherheit	31 623
Bildung, Sport, Wissenschaft	485 316
Kunst, Kultur und Kultus	21 828
Soziale Wohlfahrt, Wohnbauförderung	92 965
Gesundheit	39 356
Straßen-/Wasserbau, Verkehr	27 511
Wirtschaftsförderung	5 131
Dienstleistungen	284 313
Finanzwirtschaft	46 131

Kleinmürbisch

Überblick über die Gemeinde

GKZ	10422
PLZ	7540
Einwohner lt. Registerzählung 2022	229
Fläche in km²	4,3
Anzahl der Ortsverwaltungsteile	0
Anzahl der Gemeinderatsmitglieder	11
Anzahl der Kinderbetreuungseinrichtungen	0
Anzahl der Allgemeinbildenden Pflichtschulen	0



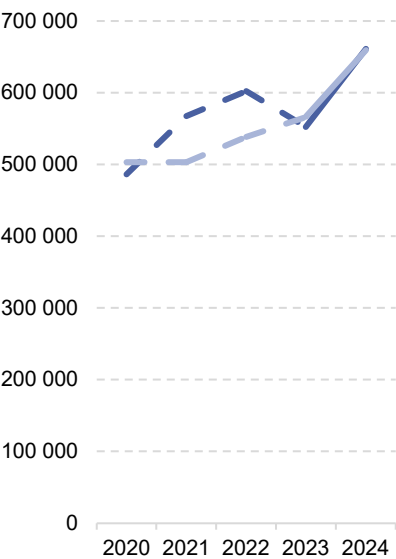
Indikatoren der Finanzlage

Freie Finanzspitze	-451
Gesamtschuldenstand	151 046
Schuldendienst	4 645
Eigenfinanzierungsquote	101%
Nettovermögensquote	97%

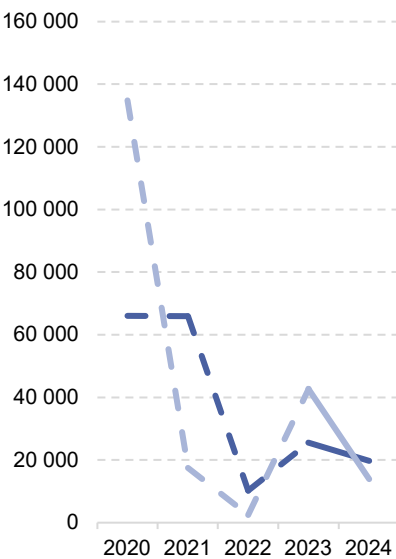
Zusammenfassende Aspekte des Drei-Komponenten-Haushalts

	2020	2021	2022	2023	2024
Einzahlungen der operativen Gebarung	486 427	567 487	602 225	552 258	661 071
Auszahlungen der operativen Gebarung	503 372	503 295	538 460	566 236	659 291
Einzahlungen der investiven Gebarung	66 112	65 966	10 249	25 589	19 717
Auszahlungen der investiven Gebarung	134 865	17 491	2 514	42 735	13 847
Einzahlungen aus der Finanzierungstätigkeit	170 000	0	0	0	0
Auszahlungen aus der Finanzierungstätigkeit	89 308	90 485	3 966	3 390	2 231

Operative Gebarung



Investive Gebarung



Finanzierungstätigkeit



— Einzahlungen — Auszahlungen

Kleinmürbisch

Ergebnishaushalt

Summe Erträge	698 146
Summe Aufwendungen	815 027
darunter Abschreibungen	137 552
Entnahmen von Haushaltsrücklagen	0
Zuweisung an Haushaltsrücklagen	0
Nettoergebnis nach Zuweisung und Entnahme von Haushaltsrücklagen	-116 882

Finanzierungshaushalt

Einzahlungen der operativen Gebarung	661 071
Operative Verwaltungstätigkeit	388 804
Eigene Abgaben	21 934
Ertragsanteile	222 721
Gebühren	52 343
Leistungen	84 931
sonstige Einzahlungen	6 875
Transfers (ohne Kapitaltransfers)	272 208
Finanzerträge	59
Auszahlungen der operativen Gebarung	659 291
Personalaufwand	246 749
Sachaufwand (ohne Transferaufwand)	288 278
Transfers (ohne Kapitaltransfers)	120 234
darunter Landesumlage	4 509
Finanzaufwand	4 030
Saldo 1 - Geldfluss aus der operativen Gebarung	1 780

Einzahlungen der investiven Gebarung	19 717
Investitionstätigkeit	0
Rückzahlung von Darlehen/Vorschüssen	0
Kapitaltransfers	19 717
Auszahlungen der investiven Gebarung	13 847
Investitionstätigkeit	13 847
Gewährte Darlehen/Vorschüsse	0
Kapitaltransfers	0
Saldo 2 - Geldfluss aus der investiven Gebarung	5 870

Saldo 3 - Nettofinanzierungssaldo	7 650
--	--------------

Einzahlungen der Finanzierungstätigkeit	0
Aufnahme von Finanzschulden	0
Abgang von Finanzinstrumenten	0
Auszahlungen der Finanzierungstätigkeit	2 231
Tilgung von Finanzschulden	2 231
Erwerb von Finanzinstrumenten	0
Saldo 4 - Geldfluss aus der Finanzierungstätigkeit	-2 231

Saldo 5 - Geldfluss aus der voranschlagswirksamen Gebarung	5 418
---	--------------

Vermögenshaushalt

Langfristiges Vermögen	2 238 926
Immaterielle Vermögenswerte	0
Sachanlagen	2 238 926
Aktive Finanzinstrumente / langfristiges Finanzvermögen	0
Beteiligungen	0
Langfristige Forderungen	0
Kurzfristiges Vermögen	103 858
Kurzfristige Forderungen	3 868
Vorräte	0
Liquide Mittel	99 990
Aktive Finanzinstrumente / Kurzfristiges Finanzvermögen	0
Aktive Rechnungsabgrenzung	0
AKTIVA	2 342 784

Nettovermögen (Ausgleichsposten)	1 676 674
Saldo der Eröffnungsbilanz	2 235 117
Kumuliertes Nettoergebnis	-558 443
Haushaltsrücklagen	0
Neubewertungsrücklagen (Umbewertungskonto)	0
Fremdwährungsumrechnungsrücklagen	0
Sonderposten Investitionszuschüsse (Kapitaltransfers)	586 278
Langfristige Fremdmittel	63 445
Langfristige Finanzschulden, netto	32 538
Langfristige Verbindlichkeiten	0
Langfristige Rückstellungen	30 907
Kurzfristige Fremdmittel	16 387
Kurzfristige Finanzschulden, netto	0
Kurzfristige Verbindlichkeiten	57
Kurzfristige Rückstellungen	16 330
Passive Rechnungsabgrenzung	0
PASSIVA	2 342 784

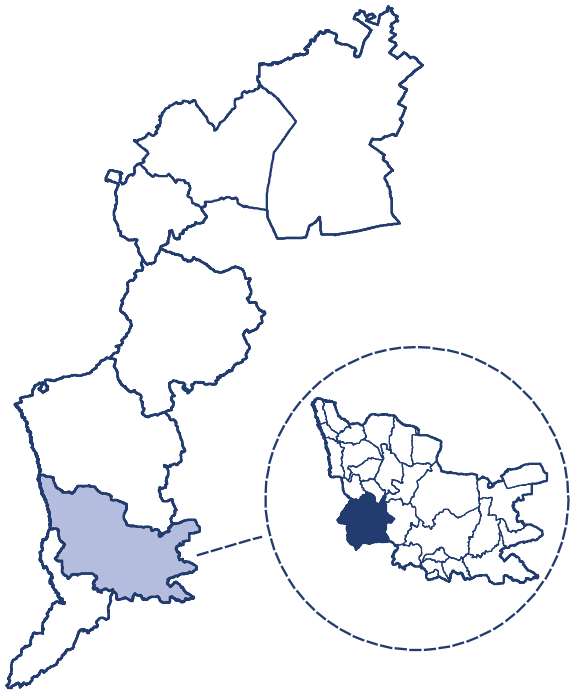
Auszahlungen nach Bereichen

Vertretungskörper/Verwaltung	264 615
Öffentliche Ordnung, Sicherheit	12 395
Bildung, Sport, Wissenschaft	48 321
Kunst, Kultur und Kultus	3 311
Soziale Wohlfahrt, Wohnbauförderung	67 839
Gesundheit	25 586
Straßen-/Wasserbau, Verkehr	1 540
Wirtschaftsförderung	15 720
Dienstleistungen	204 151
Finanzwirtschaft	31 891

Kukmirn

Überblick über die Marktgemeinde

GKZ	10408
PLZ	7543
Einwohner lt. Registerzählung 2022	2 013
Fläche in km²	40,5
Anzahl der Ortsverwaltungsteile	4
Anzahl der Gemeinderatsmitglieder	21
Anzahl der Kinderbetreuungseinrichtungen	2
Anzahl der Allgemeinbildenden Pflichtschulen	2



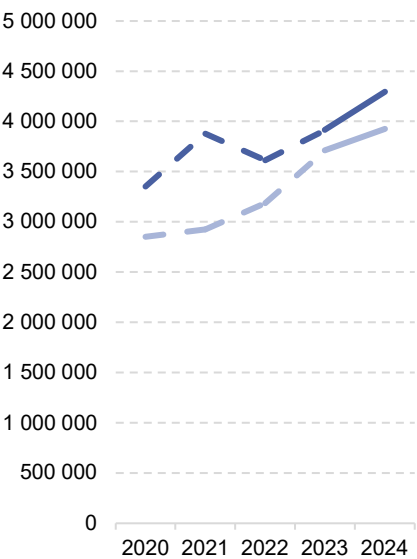
Indikatoren der Finanzlage

Freie Finanzspitze	75 422
Gesamtschuldenstand	1 917 886
Schuldendienst	375 555
Eigenfinanzierungsquote	106%
Nettovermögensquote	86%

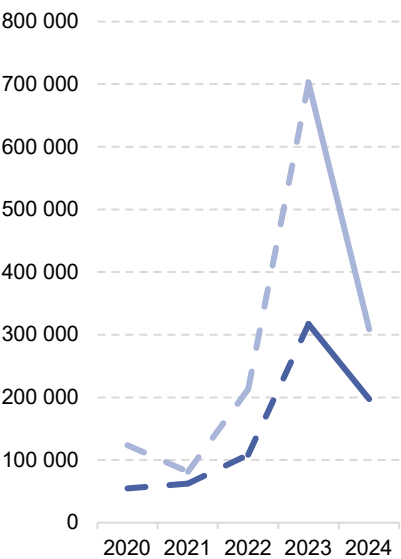
Zusammenfassende Aspekte des Drei-Komponenten-Haushalts

	2020	2021	2022	2023	2024
Einzahlungen der operativen Gebarung	3 352 711	3 878 415	3 614 785	3 913 929	4 296 611
Auszahlungen der operativen Gebarung	2 852 515	2 925 939	3 188 409	3 711 070	3 927 242
Einzahlungen der investiven Gebarung	55 040	62 639	108 391	317 650	197 380
Auszahlungen der investiven Gebarung	123 709	81 499	213 518	703 628	308 598
Einzahlungen aus der Finanzierungstätigkeit	0	0	0	0	0
Auszahlungen aus der Finanzierungstätigkeit	412 154	402 409	391 458	380 609	293 947

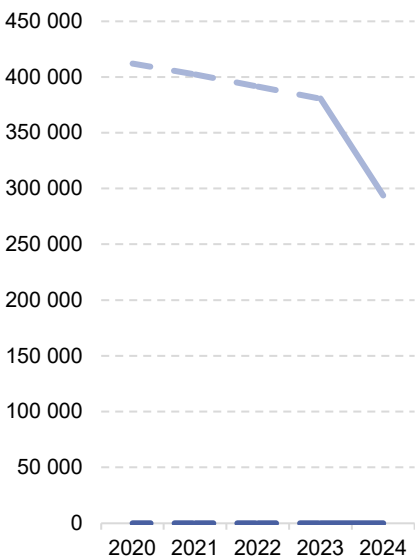
Operative Gebarung



Investive Gebarung



Finanzierungstätigkeit



— Einzahlungen - - - - - Auszahlungen

Kukmirn

Ergebnishaushalt

Summe Erträge	4 671 587
Summe Aufwendungen	4 742 415
darunter Abschreibungen	678 047
Entnahmen von Haushaltsrücklagen	148 057
Zuweisung an Haushaltsrücklagen	302 927
Nettoergebnis nach Zuweisung und Entnahme von Haushaltsrücklagen	-225 698

Finanzierungshaushalt

Einzahlungen der operativen Gebarung	4 296 611
Operative Verwaltungstätigkeit	3 071 451
Eigene Abgaben	326 615
Ertragsanteile	1 960 840
Gebühren	504 565
Leistungen	48 317
sonstige Einzahlungen	231 114
Transfers (ohne Kapitaltransfers)	1 221 243
Finanzerträge	3 917
Auszahlungen der operativen Gebarung	3 927 242
Personalaufwand	1 378 534
Sachaufwand (ohne Transferaufwand)	1 595 617
Transfers (ohne Kapitaltransfers)	862 072
darunter Landesumlage	64 254
Finanzaufwand	91 019
Saldo 1 - Geldfluss aus der operativen Gebarung	369 369

Einzahlungen der investiven Gebarung	197 380
Investitionstätigkeit	0
Rückzahlung von Darlehen/Vorschüssen	0
Kapitaltransfers	197 380
Auszahlungen der investiven Gebarung	308 598
Investitionstätigkeit	303 545
Gewährte Darlehen/Vorschüsse	0
Kapitaltransfers	5 053
Saldo 2 - Geldfluss aus der investiven Gebarung	-111 218

Saldo 3 - Nettofinanzierungssaldo	258 151
--	----------------

Einzahlungen der Finanzierungstätigkeit	0
Aufnahme von Finanzschulden	0
Abgang von Finanzinstrumenten	0
Auszahlungen der Finanzierungstätigkeit	293 947
Tilgung von Finanzschulden	293 947
Erwerb von Finanzinstrumenten	0
Saldo 4 - Geldfluss aus der Finanzierungstätigkeit	-293 947

Saldo 5 - Geldfluss aus der voranschlagswirksamen Gebarung	-35 796
---	----------------

Vermögenshaushalt

Langfristiges Vermögen	13 437 178
Immaterielle Vermögenswerte	0
Sachanlagen	13 311 517
Aktive Finanzinstrumente / langfristiges Finanzvermögen	0
Beteiligungen	0
Langfristige Forderungen	125 661
Kurzfristiges Vermögen	571 226
Kurzfristige Forderungen	104 315
Vorräte	0
Liquide Mittel	466 911
Aktive Finanzinstrumente / Kurzfristiges Finanzvermögen	0
Aktive Rechnungsabgrenzung	0
AKTIVA	14 008 404

Nettovermögen (Ausgleichsposten)	7 408 672
Saldo der Eröffnungsbilanz	7 305 118
Kumuliertes Nettoergebnis	-264 180
Haushaltsrücklagen	367 734
Neubewertungsrücklagen (Umbewertungskonto)	0
Fremdwährungsumrechnungsrücklagen	0
Sonderposten Investitionszuschüsse (Kapitaltransfers)	4 620 760
Langfristige Fremdmittel	1 396 965
Langfristige Finanzschulden, netto	1 305 481
Langfristige Verbindlichkeiten	0
Langfristige Rückstellungen	91 484
Kurzfristige Fremdmittel	582 008
Kurzfristige Finanzschulden, netto	98 249
Kurzfristige Verbindlichkeiten	280 615
Kurzfristige Rückstellungen	188 055
Passive Rechnungsabgrenzung	15 089
PASSIVA	14 008 404

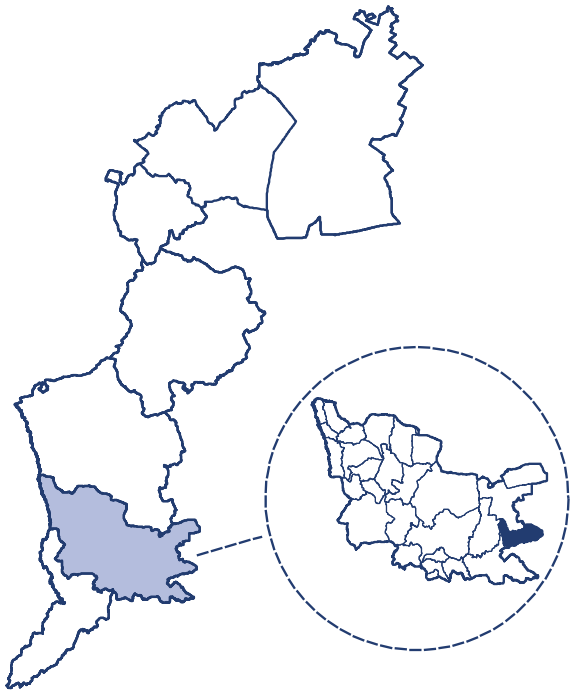
Auszahlungen nach Bereichen

Vertretungskörper/Verwaltung	768 084
Öffentliche Ordnung, Sicherheit	152 138
Bildung, Sport, Wissenschaft	1 100 598
Kunst, Kultur und Kultus	35 641
Soziale Wohlfahrt, Wohnbauförderung	552 574
Gesundheit	226 826
Straßen-/Wasserbau, Verkehr	417 029
Wirtschaftsförderung	257 878
Dienstleistungen	923 953
Finanzwirtschaft	95 067

Moschendorf

Überblick über die Gemeinde

GKZ	10428
PLZ	7546
Einwohner lt. Registerzählung 2022	384
Fläche in km²	13,2
Anzahl der Ortsverwaltungsteile	0
Anzahl der Gemeinderatsmitglieder	11
Anzahl der Kinderbetreuungseinrichtungen	1
Anzahl der Allgemeinbildenden Pflichtschulen	1



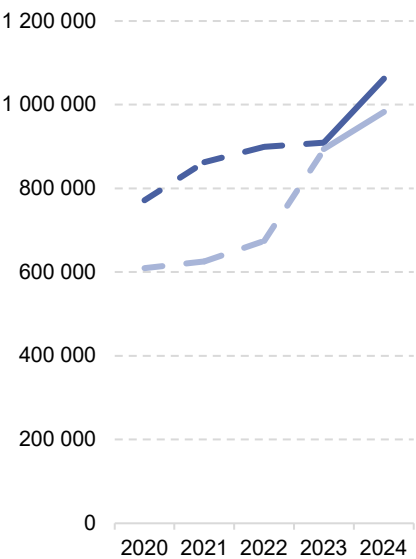
Indikatoren der Finanzlage

Freie Finanzspitze	13 390
Gesamtschuldenstand	1 314 838
Schuldendienst	119 197
Eigenfinanzierungsquote	105%
Nettovermögensquote	66%

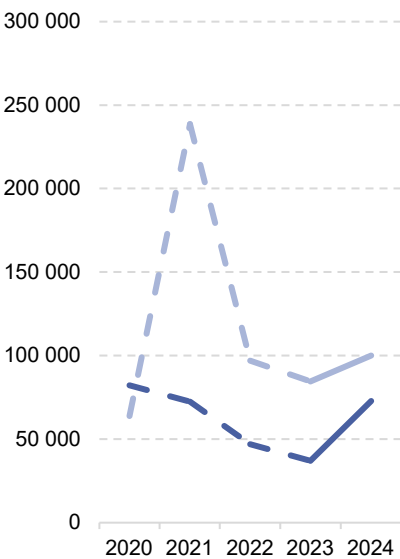
Zusammenfassende Aspekte des Drei-Komponenten-Haushalts

	2020	2021	2022	2023	2024
Einzahlungen der operativen Gebarung	771 480	862 722	899 705	909 356	1 062 399
Auszahlungen der operativen Gebarung	609 754	625 747	674 648	893 663	982 626
Einzahlungen der investiven Gebarung	82 366	72 576	47 088	36 995	72 865
Auszahlungen der investiven Gebarung	63 898	238 620	97 019	84 534	100 001
Einzahlungen aus der Finanzierungstätigkeit	0	130 000	0	0	100 000
Auszahlungen aus der Finanzierungstätigkeit	80 536	84 886	89 315	77 674	66 383

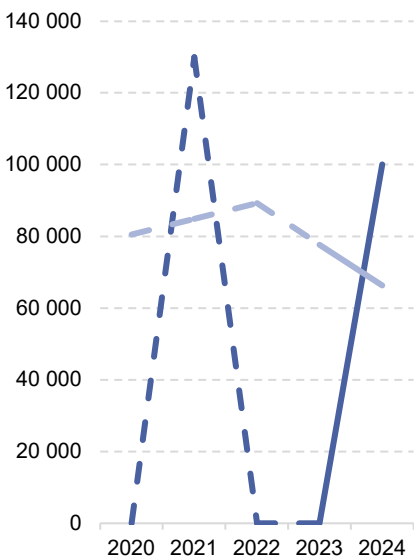
Operative Gebarung



Investive Gebarung



Finanzierungstätigkeit



— Einzahlungen — Auszahlungen

Moschendorf

Ergebnishaushalt

Summe Erträge	1 237 404
Summe Aufwendungen	1 686 546
darunter Abschreibungen	201 625
Entnahmen von Haushaltsrücklagen	56 642
Zuweisung an Haushaltsrücklagen	12 918
Nettoergebnis nach Zuweisung und Entnahme von Haushaltsrücklagen	-405 418

Finanzierungshaushalt

Einzahlungen der operativen Gebarung	1 062 399
Operative Verwaltungstätigkeit	657 556
Eigene Abgaben	66 354
Ertragsanteile	373 493
Gebühren	122 291
Leistungen	45 952
sonstige Einzahlungen	49 466
Transfers (ohne Kapitaltransfers)	402 488
Finanzerträge	2 355
Auszahlungen der operativen Gebarung	982 626
Personalaufwand	315 933
Sachaufwand (ohne Transferaufwand)	369 120
Transfers (ohne Kapitaltransfers)	242 894
darunter Landesumlage	14 118
Finanzaufwand	54 679
Saldo 1 - Geldfluss aus der operativen Gebarung	79 773

Einzahlungen der investiven Gebarung	72 865
Investitionstätigkeit	5 228
Rückzahlung von Darlehen/Vorschüssen	0
Kapitaltransfers	67 637
Auszahlungen der investiven Gebarung	100 001
Investitionstätigkeit	64 601
Gewährte Darlehen/Vorschüsse	0
Kapitaltransfers	35 400
Saldo 2 - Geldfluss aus der investiven Gebarung	-27 136

Saldo 3 - Nettofinanzierungssaldo	52 636
--	---------------

Einzahlungen der Finanzierungstätigkeit	100 000
Aufnahme von Finanzschulden	100 000
Abgang von Finanzinstrumenten	0
Auszahlungen der Finanzierungstätigkeit	66 383
Tilgung von Finanzschulden	66 383
Erwerb von Finanzinstrumenten	0
Saldo 4 - Geldfluss aus der Finanzierungstätigkeit	33 617

Saldo 5 - Geldfluss aus der voranschlagswirksamen Gebarung	86 254
---	---------------

Vermögenshaushalt

Langfristiges Vermögen	4 022 492
Immaterielle Vermögenswerte	7 047
Sachanlagen	3 240 566
Aktive Finanzinstrumente / langfristiges Finanzvermögen	0
Beteiligungen	407 662
Langfristige Forderungen	367 217
Kurzfristiges Vermögen	380 396
Kurzfristige Forderungen	31 314
Vorräte	0
Liquide Mittel	349 082
Aktive Finanzinstrumente / Kurzfristiges Finanzvermögen	0
Aktive Rechnungsabgrenzung	0
AKTIVA	4 402 888

Nettovermögen (Ausgleichsposten)	1 928 070
Saldo der Eröffnungsbilanz	2 041 586
Kumuliertes Nettoergebnis	-629 077
Haushaltsrücklagen	125 406
Neubewertungsrücklagen (Umbewertungskonto)	390 155
Fremdwährungsumrechnungsrücklagen	0
Sonderposten Investitionszuschüsse (Kapitaltransfers)	980 382
Langfristige Fremdmittel	1 382 183
Langfristige Finanzschulden, netto	1 297 745
Langfristige Verbindlichkeiten	0
Langfristige Rückstellungen	84 438
Kurzfristige Fremdmittel	112 252
Kurzfristige Finanzschulden, netto	0
Kurzfristige Verbindlichkeiten	89 297
Kurzfristige Rückstellungen	22 955
Passive Rechnungsabgrenzung	0
PASSIVA	4 402 888

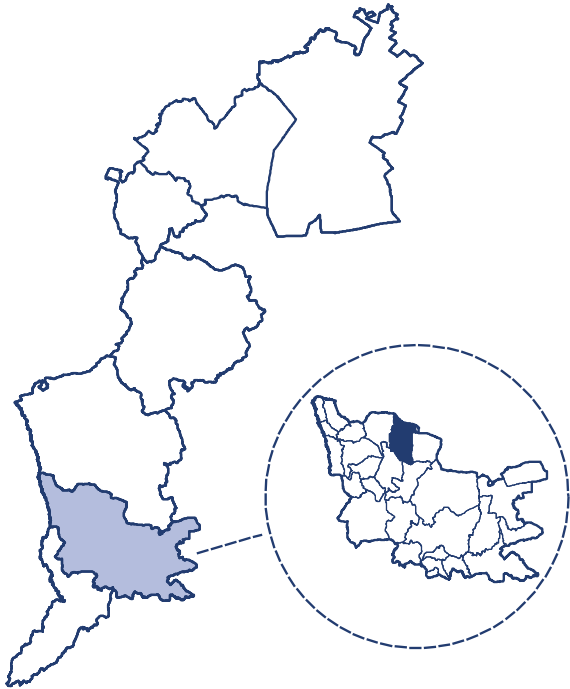
Auszahlungen nach Bereichen

Vertretungskörper/Verwaltung	298 967
Öffentliche Ordnung, Sicherheit	30 734
Bildung, Sport, Wissenschaft	190 987
Kunst, Kultur und Kultus	56 005
Soziale Wohlfahrt, Wohnbauförderung	111 107
Gesundheit	44 236
Straßen-/Wasserbau, Verkehr	35 090
Wirtschaftsförderung	67 510
Dienstleistungen	277 689
Finanzwirtschaft	36 685

Neuberg im Burgenland

Überblick über die Gemeinde

GKZ	10409
PLZ	7537
Einwohner lt. Registerzählung 2022	959
Fläche in km²	17,6
Anzahl der Ortsverwaltungsteile	0
Anzahl der Gemeinderatsmitglieder	15
Anzahl der Kinderbetreuungseinrichtungen	1
Anzahl der Allgemeinbildenden Pflichtschulen	1



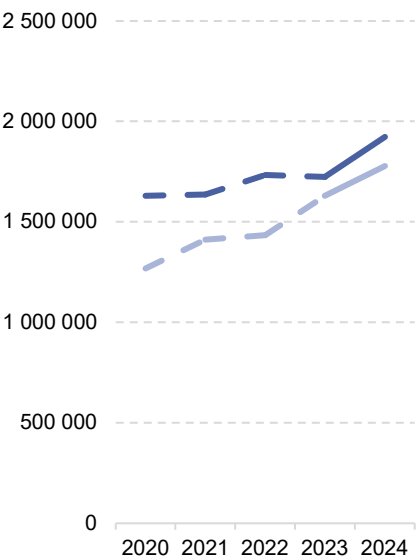
Indikatoren der Finanzlage

Freie Finanzspitze	13 349
Gesamtschuldenstand	1 825 598
Schuldendienst	149 295
Eigenfinanzierungsquote	103%
Nettovermögensquote	77%

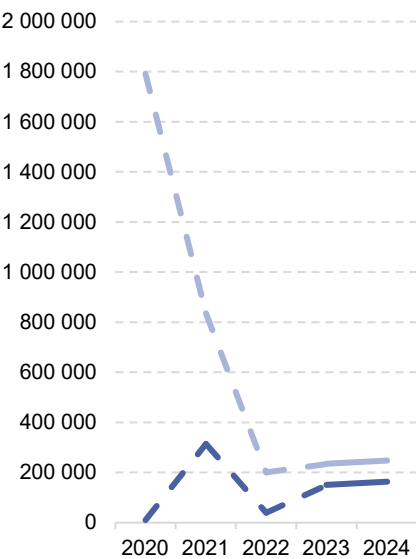
Zusammenfassende Aspekte des Drei-Komponenten-Haushalts

	2020	2021	2022	2023	2024
Einzahlungen der operativen Gebarung	1 629 561	1 636 931	1 732 962	1 723 883	1 922 749
Auszahlungen der operativen Gebarung	1 267 758	1 411 283	1 433 816	1 629 968	1 777 965
Einzahlungen der investiven Gebarung	11 168	315 213	39 925	150 231	163 732
Auszahlungen der investiven Gebarung	1 791 913	835 537	200 808	234 418	247 963
Einzahlungen aus der Finanzierungstätigkeit	1 519 500	280 500	0	0	0
Auszahlungen aus der Finanzierungstätigkeit	86 539	89 786	138 307	127 796	131 436

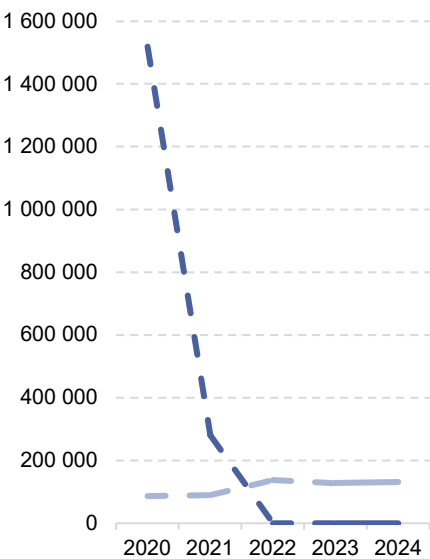
Operative Gebarung



Investive Gebarung



Finanzierungstätigkeit



— Einzahlungen - - - - - Auszahlungen

Neuberg im Burgenland

Ergebnishaushalt

Summe Erträge	2 024 172
Summe Aufwendungen	2 177 232
darunter Abschreibungen	359 783
Entnahmen von Haushaltsrücklagen	0
Zuweisung an Haushaltsrücklagen	0
Nettoergebnis nach Zuweisung und Entnahme von Haushaltsrücklagen	-153 060

Finanzierungshaushalt

Einzahlungen der operativen Gebarung	1 922 749
Operative Verwaltungstätigkeit	1 349 440
Eigene Abgaben	85 636
Ertragsanteile	932 875
Gebühren	219 357
Leistungen	75 970
sonstige Einzahlungen	35 602
Transfers (ohne Kapitaltransfers)	572 775
Finanzerträge	534
Auszahlungen der operativen Gebarung	1 777 965
Personalaufwand	682 934
Sachaufwand (ohne Transferaufwand)	648 099
Transfers (ohne Kapitaltransfers)	426 196
darunter Landesumlage	16 968
Finanzaufwand	20 736
Saldo 1 - Geldfluss aus der operativen Gebarung	144 784

Einzahlungen der investiven Gebarung	163 732
Investitionstätigkeit	22 639
Rückzahlung von Darlehen/Vorschüssen	0
Kapitaltransfers	141 093
Auszahlungen der investiven Gebarung	247 963
Investitionstätigkeit	247 763
Gewährte Darlehen/Vorschüsse	0
Kapitaltransfers	200
Saldo 2 - Geldfluss aus der investiven Gebarung	-84 231

Saldo 3 - Nettofinanzierungssaldo	60 553
-----------------------------------	--------

Einzahlungen der Finanzierungstätigkeit	0
Aufnahme von Finanzschulden	0
Abgang von Finanzinstrumenten	0
Auszahlungen der Finanzierungstätigkeit	131 436
Tilgung von Finanzschulden	131 436
Erwerb von Finanzinstrumenten	0
Saldo 4 - Geldfluss aus der Finanzierungstätigkeit	-131 436

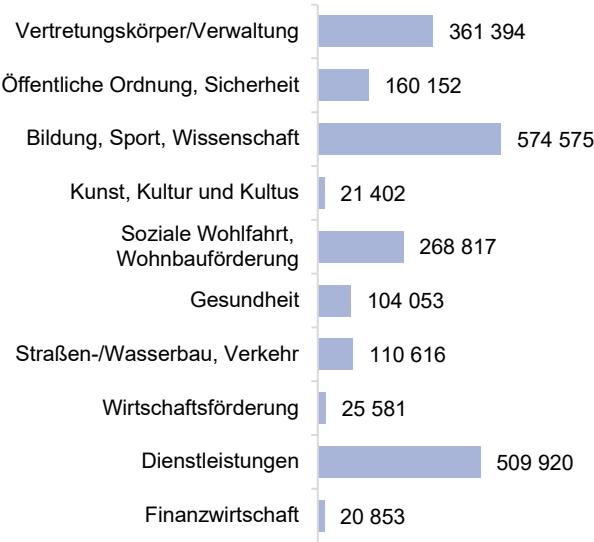
Saldo 5 - Geldfluss aus der voranschlagswirksamen Gebarung	-70 883
--	---------

Vermögenshaushalt

Langfristiges Vermögen	7 808 169
Immaterielle Vermögenswerte	0
Sachanlagen	7 802 336
Aktive Finanzinstrumente / langfristiges Finanzvermögen	0
Beteiligungen	0
Langfristige Forderungen	5 833
Kurzfristiges Vermögen	197 672
Kurzfristige Forderungen	89 062
Vorräte	0
Liquide Mittel	108 611
Aktive Finanzinstrumente / Kurzfristiges Finanzvermögen	0
Aktive Rechnungsabgrenzung	0
AKTIVA	8 005 841

Nettovermögen (Ausgleichsposten)	4 117 111
Saldo der Eröffnungsbilanz	4 311 483
Kumuliertes Nettoergebnis	-194 373
Haushaltsrücklagen	0
Neubewertungsrücklagen (Umbewertungskonto)	0
Fremdwährungsumrechnungsrücklagen	0
Sonderposten Investitionszuschüsse (Kapitaltransfers)	2 020 394
Langfristige Fremdmittel	1 809 570
Langfristige Finanzschulden, netto	1 745 220
Langfristige Verbindlichkeiten	23 308
Langfristige Rückstellungen	41 042
Kurzfristige Fremdmittel	58 766
Kurzfristige Finanzschulden, netto	5 430
Kurzfristige Verbindlichkeiten	23 824
Kurzfristige Rückstellungen	24 473
Passive Rechnungsabgrenzung	5 039
PASSIVA	8 005 841

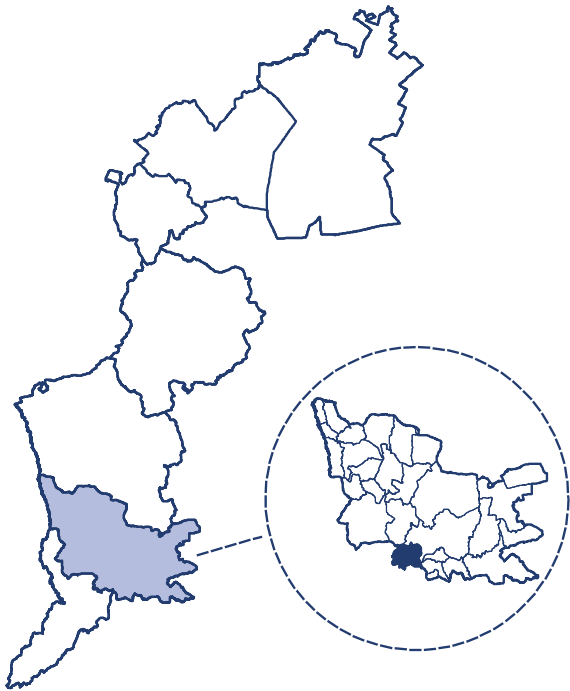
Auszahlungen nach Bereichen



Neustift bei Güssing

Überblick über die Gemeinde

GKZ	10410
PLZ	7545
Einwohner lt. Registerzählung 2022	448
Fläche in km²	11,4
Anzahl der Ortsverwaltungsteile	0
Anzahl der Gemeinderatsmitglieder	11
Anzahl der Kinderbetreuungseinrichtungen	0
Anzahl der Allgemeinbildenden Pflichtschulen	0



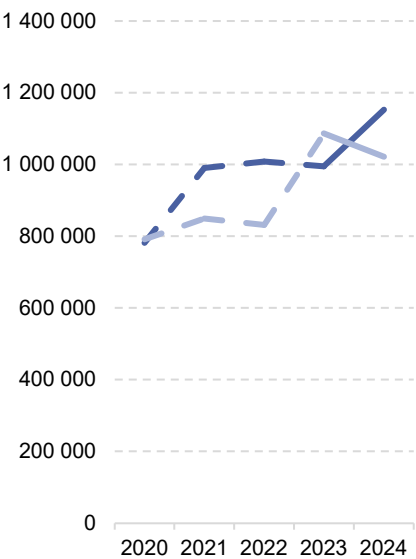
Indikatoren der Finanzlage

Freie Finanzspitze	130 623
Gesamtschuldenstand	410 646
Schuldendienst	7 694
Eigenfinanzierungsquote	106%
Nettovermögensquote	96%

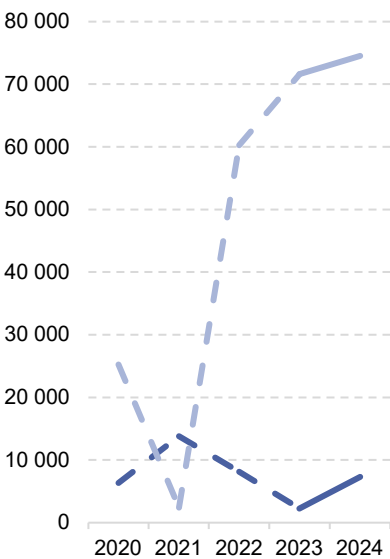
Zusammenfassende Aspekte des Drei-Komponenten-Haushalts

	2020	2021	2022	2023	2024
Einzahlungen der operativen Gebarung	781 713	990 691	1 008 089	994 729	1 153 129
Auszahlungen der operativen Gebarung	791 538	849 133	831 905	1 087 299	1 020 929
Einzahlungen der investiven Gebarung	6 330	13 835	8 149	2 287	7 291
Auszahlungen der investiven Gebarung	25 274	2 397	60 292	71 620	74 556
Einzahlungen aus der Finanzierungstätigkeit	0	0	11 550	0	0
Auszahlungen aus der Finanzierungstätigkeit	52 953	56 282	56 394	4 355	4 494

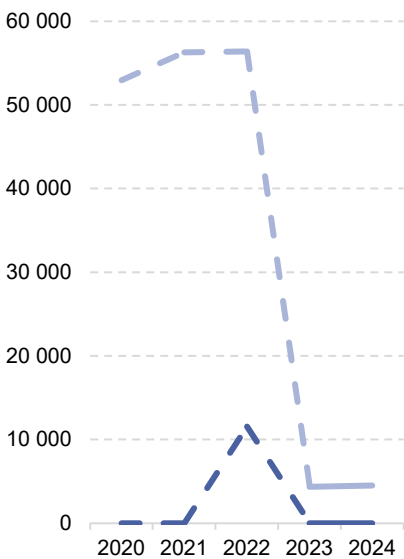
Operative Gebarung



Investive Gebarung



Finanzierungstätigkeit



— Einzahlungen — Auszahlungen

Neustift bei Güssing

Ergebnishaushalt

Summe Erträge	1 157 853
Summe Aufwendungen	1 397 526
darunter Abschreibungen	341 735
Entnahmen von Haushaltsrücklagen	0
Zuweisung an Haushaltsrücklagen	0
Nettoergebnis nach Zuweisung und Entnahme von Haushaltsrücklagen	-239 673

Finanzierungshaushalt

Einzahlungen der operativen Gebarung	1 153 129
Operative Verwaltungstätigkeit	659 818
Eigene Abgaben	48 072
Ertragsanteile	435 776
Gebühren	131 066
Leistungen	17 750
sonstige Einzahlungen	27 154
Transfers (ohne Kapitaltransfers)	493 305
Finanzerträge	5
Auszahlungen der operativen Gebarung	1 020 929
Personalaufwand	301 011
Sachaufwand (ohne Transferaufwand)	527 070
Transfers (ohne Kapitaltransfers)	184 506
darunter Landesumlage	13 812
Finanzaufwand	8 342
Saldo 1 - Geldfluss aus der operativen Gebarung	132 200

Einzahlungen der investiven Gebarung	7 291
Investitionstätigkeit	4 500
Rückzahlung von Darlehen/Vorschüssen	0
Kapitaltransfers	2 791
Auszahlungen der investiven Gebarung	74 556
Investitionstätigkeit	67 500
Gewährte Darlehen/Vorschüsse	0
Kapitaltransfers	7 056
Saldo 2 - Geldfluss aus der investiven Gebarung	-67 265

Saldo 3 - Nettofinanzierungssaldo	64 935
--	---------------

Einzahlungen der Finanzierungstätigkeit	0
Aufnahme von Finanzschulden	0
Abgang von Finanzinstrumenten	0
Auszahlungen der Finanzierungstätigkeit	4 494
Tilgung von Finanzschulden	1 577
Erwerb von Finanzinstrumenten	2 918
Saldo 4 - Geldfluss aus der Finanzierungstätigkeit	-4 494

Saldo 5 - Geldfluss aus der voranschlagswirksamen Gebarung	60 440
---	---------------

Vermögenshaushalt

Langfristiges Vermögen	5 059 589
Immaterielle Vermögenswerte	0
Sachanlagen	5 004 975
Aktive Finanzinstrumente / langfristiges Finanzvermögen	54 614
Beteiligungen	0
Langfristige Forderungen	0
Kurzfristiges Vermögen	90 198
Kurzfristige Forderungen	17 122
Vorräte	0
Liquide Mittel	73 076
Aktive Finanzinstrumente / Kurzfristiges Finanzvermögen	0
Aktive Rechnungsabgrenzung	0
AKTIVA	5 149 787

Nettovermögen (Ausgleichsposten)	4 730 243
Saldo der Eröffnungsbilanz	6 412 389
Kumuliertes Nettoergebnis	-1 682 146
Haushaltsrücklagen	0
Neubewertungsrücklagen (Umbewertungskonto)	0
Fremdwährungsumrechnungsrücklagen	0
Sonderposten Investitionszuschüsse (Kapitaltransfers)	190 598
Langfristige Fremdmittel	165 808
Langfristige Finanzschulden, netto	43 434
Langfristige Verbindlichkeiten	0
Langfristige Rückstellungen	122 374
Kurzfristige Fremdmittel	63 138
Kurzfristige Finanzschulden, netto	0
Kurzfristige Verbindlichkeiten	40 747
Kurzfristige Rückstellungen	22 391
Passive Rechnungsabgrenzung	0
PASSIVA	5 149 787

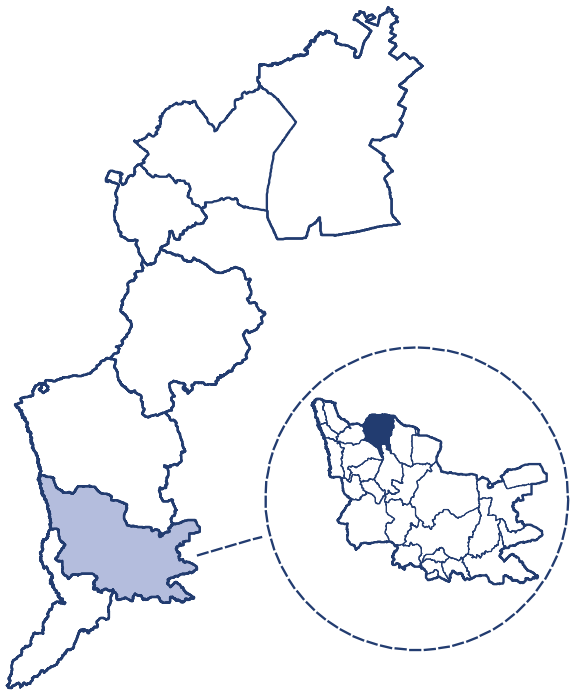
Auszahlungen nach Bereichen

Vertretungskörper/Verwaltung	460 276
Öffentliche Ordnung, Sicherheit	13 801
Bildung, Sport, Wissenschaft	68 372
Kunst, Kultur und Kultus	3 781
Soziale Wohlfahrt, Wohnbauförderung	117 472
Gesundheit	55 236
Straßen-/Wasserbau, Verkehr	613
Wirtschaftsförderung	73 226
Dienstleistungen	285 717
Finanzwirtschaft	21 486

Olbendorf

Überblick über die Gemeinde

GKZ	10411
PLZ	7534
Einwohner lt. Registerzählung 2022	1 491
Fläche in km²	17,4
Anzahl der Ortsverwaltungsteile	0
Anzahl der Gemeinderatsmitglieder	21
Anzahl der Kinderbetreuungseinrichtungen	2
Anzahl der Allgemeinbildenden Pflichtschulen	1



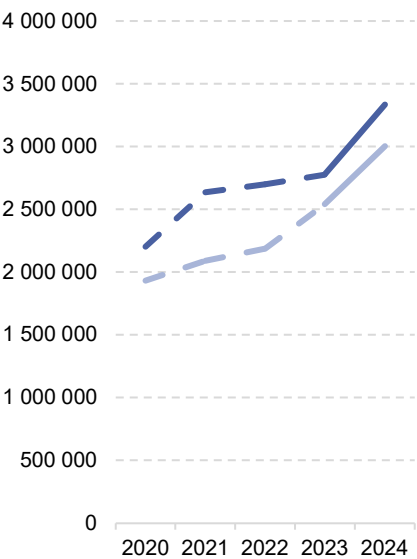
Indikatoren der Finanzlage

Freie Finanzspitze	261 872
Gesamtschuldenstand	1 276 571
Schuldendienst	99 772
Eigenfinanzierungsquote	102%
Nettovermögensquote	92%

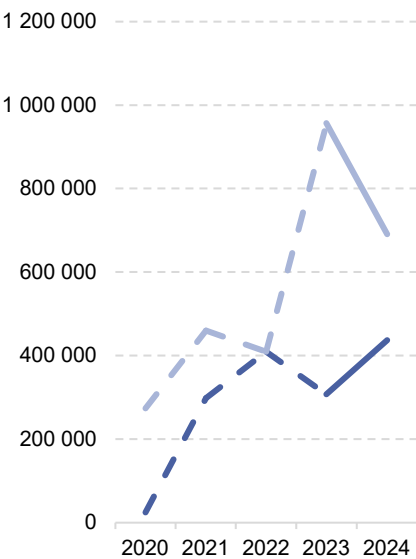
Zusammenfassende Aspekte des Drei-Komponenten-Haushalts

	2020	2021	2022	2023	2024
Einzahlungen der operativen Gebarung	2 203 890	2 636 108	2 701 118	2 776 892	3 334 654
Auszahlungen der operativen Gebarung	1 932 090	2 090 166	2 187 818	2 540 795	3 003 364
Einzahlungen der investiven Gebarung	25 072	298 649	409 581	307 072	437 457
Auszahlungen der investiven Gebarung	273 844	460 203	409 323	956 997	690 843
Einzahlungen aus der Finanzierungstätigkeit	0	0	0	0	0
Auszahlungen aus der Finanzierungstätigkeit	86 570	87 421	87 797	81 071	69 418

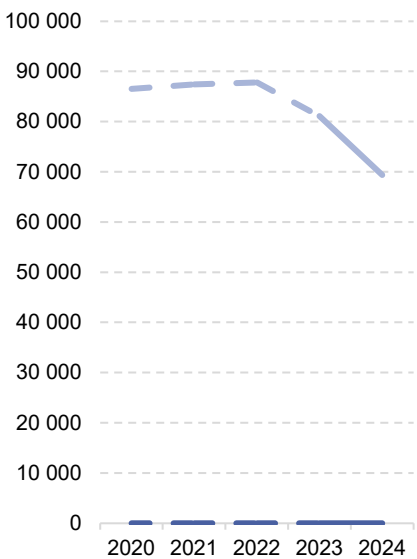
Operative Gebarung



Investive Gebarung



Finanzierungstätigkeit



— Einzahlungen - - - - - Auszahlungen

Olbendorf

Ergebnishaushalt

Summe Erträge	3 520 933
Summe Aufwendungen	3 548 236
darunter Abschreibungen	531 496
Entnahmen von Haushaltsrücklagen	0
Zuweisung an Haushaltsrücklagen	14 803
Nettoergebnis nach Zuweisung und Entnahme von Haushaltsrücklagen	-42 105

Finanzierungshaushalt

Einzahlungen der operativen Gebarung	3 334 654
Operative Verwaltungstätigkeit	2 688 152
Eigene Abgaben	263 870
Ertragsanteile	1 450 461
Gebühren	360 897
Leistungen	372 062
sonstige Einzahlungen	240 862
Transfers (ohne Kapitaltransfers)	644 742
Finanzerträge	1 760
Auszahlungen der operativen Gebarung	3 003 364
Personalaufwand	1 038 536
Sachaufwand (ohne Transferaufwand)	1 286 387
Transfers (ohne Kapitaltransfers)	644 923
darunter Landesumlage	56 080
Finanzaufwand	33 518
Saldo 1 - Geldfluss aus der operativen Gebarung	331 289

Einzahlungen der investiven Gebarung	437 457
Investitionstätigkeit	1 932
Rückzahlung von Darlehen/Vorschüssen	0
Kapitaltransfers	435 525
Auszahlungen der investiven Gebarung	690 843
Investitionstätigkeit	690 353
Gewährte Darlehen/Vorschüsse	0
Kapitaltransfers	490
Saldo 2 - Geldfluss aus der investiven Gebarung	-253 386

Saldo 3 - Nettofinanzierungssaldo	77 904
-----------------------------------	--------

Einzahlungen der Finanzierungstätigkeit	0
Aufnahme von Finanzschulden	0
Abgang von Finanzinstrumenten	0
Auszahlungen der Finanzierungstätigkeit	69 418
Tilgung von Finanzschulden	69 418
Erwerb von Finanzinstrumenten	0
Saldo 4 - Geldfluss aus der Finanzierungstätigkeit	-69 418

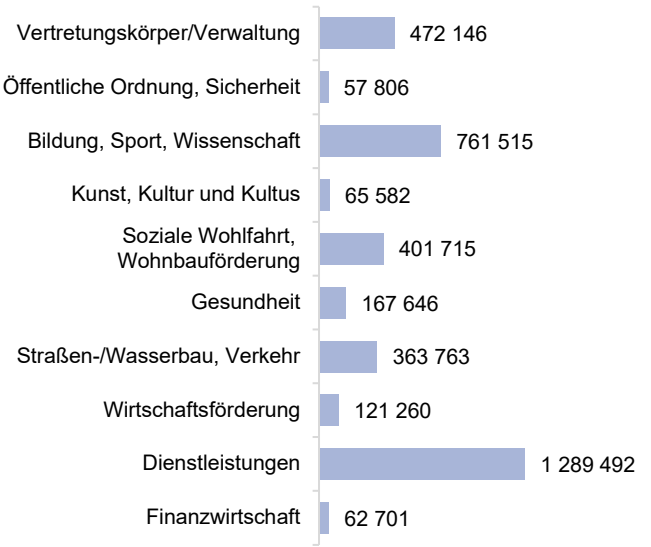
Saldo 5 - Geldfluss aus der voranschlagswirksamen Gebarung	8 486
--	-------

Vermögenshaushalt

Langfristiges Vermögen	11 125 235
Immaterielle Vermögenswerte	130 943
Sachanlagen	10 720 924
Aktive Finanzinstrumente / langfristiges Finanzvermögen	0
Beteiligungen	0
Langfristige Forderungen	273 367
Kurzfristiges Vermögen	707 509
Kurzfristige Forderungen	47 631
Vorräte	0
Liquide Mittel	659 878
Aktive Finanzinstrumente / Kurzfristiges Finanzvermögen	0
Aktive Rechnungsabgrenzung	0
AKTIVA	11 832 744

Nettovermögen (Ausgleichsposten)	6 893 953
Saldo der Eröffnungsbilanz	6 412 077
Kumuliertes Nettoergebnis	415 843
Haushaltsrücklagen	66 033
Neubewertungsrücklagen (Umbewertungskonto)	0
Fremdwährungsumrechnungsrücklagen	0
Sonderposten Investitionszuschüsse (Kapitaltransfers)	4 045 363
Langfristige Fremdmittel	798 215
Langfristige Finanzschulden, netto	675 218
Langfristige Verbindlichkeiten	0
Langfristige Rückstellungen	122 998
Kurzfristige Fremdmittel	95 213
Kurzfristige Finanzschulden, netto	0
Kurzfristige Verbindlichkeiten	77 255
Kurzfristige Rückstellungen	17 957
Passive Rechnungsabgrenzung	0
PASSIVA	11 832 744

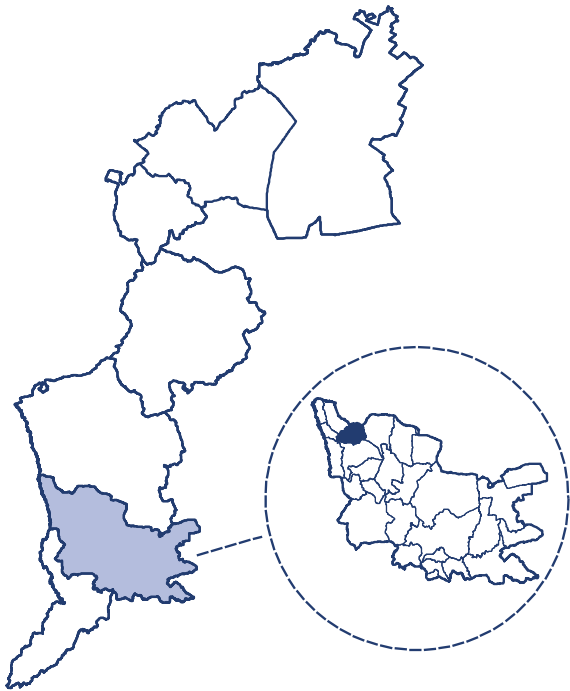
Auszahlungen nach Bereichen



Ollersdorf im Burgenland

Überblick über die Marktgemeinde

GKZ	10412
PLZ	7533
Einwohner lt. Registerzählung 2022	949
Fläche in km²	8,9
Anzahl der Ortsverwaltungsteile	0
Anzahl der Gemeinderatsmitglieder	19
Anzahl der Kinderbetreuungseinrichtungen	2
Anzahl der Allgemeinbildenden Pflichtschulen	1




Indikatoren der Finanzlage

Freie Finanzspitze	128 545
Gesamtschuldenstand	888 937
Schuldendienst	184 899
Eigenfinanzierungsquote	111%
Nettovermögensquote	90%

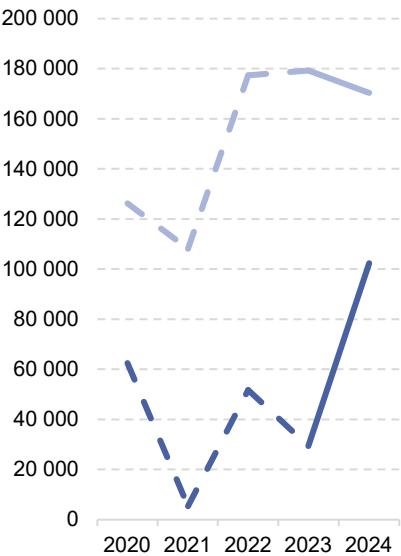
Zusammenfassende Aspekte des Drei-Komponenten-Haushalts

	2020	2021	2022	2023	2024
Einzahlungen der operativen Gebarung	1 381 666	2 147 798	1 777 730	1 691 934	2 096 453
Auszahlungen der operativen Gebarung	1 315 905	1 667 930	1 553 002	1 605 978	1 818 854
Einzahlungen der investiven Gebarung	62 552	5 363	51 800	29 309	102 423
Auszahlungen der investiven Gebarung	126 287	108 194	177 434	179 379	170 293
Einzahlungen aus der Finanzierungstätigkeit	0	0	0	0	0
Auszahlungen aus der Finanzierungstätigkeit	58 646	166 766	140 096	148 771	149 054

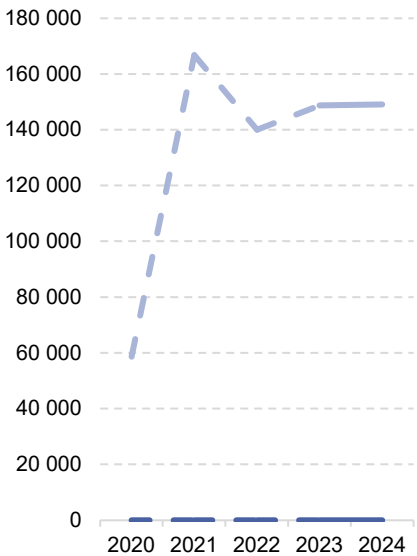
Operative Gebarung



Investive Gebarung



Finanzierungstätigkeit



— Einzahlungen — Auszahlungen

Ollersdorf im Burgenland

Ergebnishaushalt

Summe Erträge	2 240 605
Summe Aufwendungen	2 266 376
darunter Abschreibungen	395 126
Entnahmen von Haushaltsrücklagen	0
Zuweisung an Haushaltsrücklagen	0
Nettoergebnis nach Zuweisung und Entnahme von Haushaltsrücklagen	-25 771

Finanzierungshaushalt

Einzahlungen der operativen Gebarung	2 096 453
Operative Verwaltungstätigkeit	1 617 776
Eigene Abgaben	180 015
Ertragsanteile	926 375
Gebühren	297 571
Leistungen	35 718
sonstige Einzahlungen	178 098
Transfers (ohne Kapitaltransfers)	473 650
Finanzerträge	5 026
Auszahlungen der operativen Gebarung	1 818 854
Personalaufwand	437 919
Sachaufwand (ohne Transferaufwand)	811 625
Transfers (ohne Kapitaltransfers)	529 543
darunter Landesumlage	32 210
Finanzaufwand	39 768
Saldo 1 - Geldfluss aus der operativen Gebarung	277 599

Einzahlungen der investiven Gebarung	102 423
Investitionstätigkeit	9 027
Rückzahlung von Darlehen/Vorschüssen	0
Kapitaltransfers	93 396
Auszahlungen der investiven Gebarung	170 293
Investitionstätigkeit	155 091
Gewährte Darlehen/Vorschüsse	0
Kapitaltransfers	15 202
Saldo 2 - Geldfluss aus der investiven Gebarung	-67 870

Saldo 3 - Nettofinanzierungssaldo	209 729
--	----------------

Einzahlungen der Finanzierungstätigkeit	0
Aufnahme von Finanzschulden	0
Abgang von Finanzinstrumenten	0
Auszahlungen der Finanzierungstätigkeit	149 054
Tilgung von Finanzschulden	149 054
Erwerb von Finanzinstrumenten	0
Saldo 4 - Geldfluss aus der Finanzierungstätigkeit	-149 054

Saldo 5 - Geldfluss aus der voranschlagswirksamen Gebarung	60 675
---	---------------

Vermögenshaushalt

Langfristiges Vermögen	9 347 627
Immaterielle Vermögenswerte	145 219
Sachanlagen	9 160 815
Aktive Finanzinstrumente / langfristiges Finanzvermögen	0
Beteiligungen	10
Langfristige Forderungen	41 583
Kurzfristiges Vermögen	212 190
Kurzfristige Forderungen	175 826
Vorräte	0
Liquide Mittel	36 365
Aktive Finanzinstrumente / Kurzfristiges Finanzvermögen	0
Aktive Rechnungsabgrenzung	0
AKTIVA	9 559 817

Nettovermögen (Ausgleichsposten)	6 098 520
Saldo der Eröffnungsbilanz	6 649 481
Kumuliertes Nettoergebnis	-550 961
Haushaltsrücklagen	0
Neubewertungsrücklagen (Umbewertungskonto)	0
Fremdwährungsumrechnungsrücklagen	0
Sonderposten Investitionszuschüsse (Kapitaltransfers)	2 474 352
Langfristige Fremdmittel	600 429
Langfristige Finanzschulden, netto	579 028
Langfristige Verbindlichkeiten	0
Langfristige Rückstellungen	21 401
Kurzfristige Fremdmittel	386 517
Kurzfristige Finanzschulden, netto	114 702
Kurzfristige Verbindlichkeiten	221 855
Kurzfristige Rückstellungen	49 960
Passive Rechnungsabgrenzung	0
PASSIVA	9 559 817

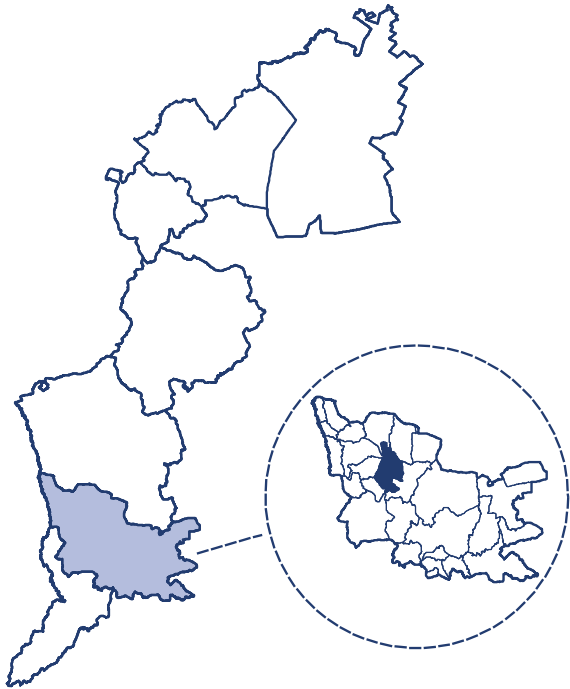
Auszahlungen nach Bereichen

Vertretungskörper/Verwaltung	528 758
Öffentliche Ordnung, Sicherheit	59 372
Bildung, Sport, Wissenschaft	336 906
Kunst, Kultur und Kultus	31 282
Soziale Wohlfahrt, Wohnbauförderung	262 348
Gesundheit	107 235
Straßen-/Wasserbau, Verkehr	265 325
Wirtschaftsförderung	30 029
Dienstleistungen	439 435
Finanzwirtschaft	77 512

Rauchwart

Überblick über die Gemeinde

GKZ	10427
PLZ	7535
Einwohner lt. Registerzählung 2022	470
Fläche in km²	17,5
Anzahl der Ortsverwaltungsteile	0
Anzahl der Gemeinderatsmitglieder	13
Anzahl der Kinderbetreuungseinrichtungen	0
Anzahl der Allgemeinbildenden Pflichtschulen	0



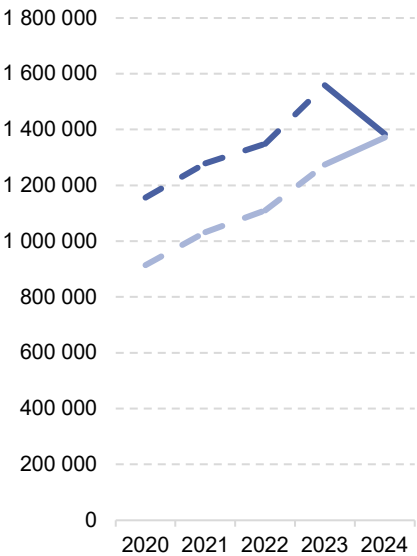
Indikatoren der Finanzlage

Freie Finanzspitze	-77 733
Gesamtschuldenstand	661 325
Schuldendienst	109 911
Eigenfinanzierungsquote	99%
Nettovermögensquote	95%

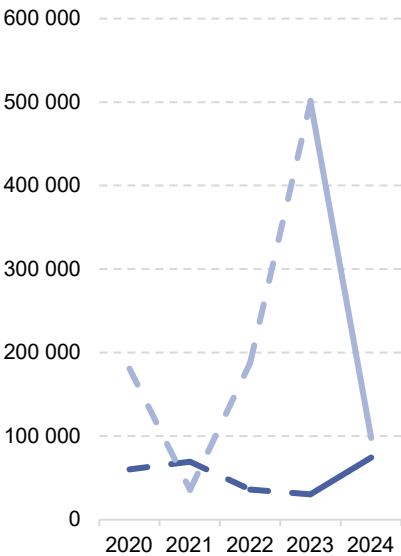
Zusammenfassende Aspekte des Drei-Komponenten-Haushalts

	2020	2021	2022	2023	2024
Einzahlungen der operativen Gebarung	1 156 814	1 278 807	1 348 824	1 559 500	1 383 131
Auszahlungen der operativen Gebarung	914 742	1 032 370	1 110 460	1 274 124	1 372 716
Einzahlungen der investiven Gebarung	60 303	69 650	36 127	30 260	74 413
Auszahlungen der investiven Gebarung	181 193	35 711	187 879	501 402	97 824
Einzahlungen aus der Finanzierungstätigkeit	59 000	0	0	0	0
Auszahlungen aus der Finanzierungstätigkeit	90 990	91 191	91 545	86 610	88 148

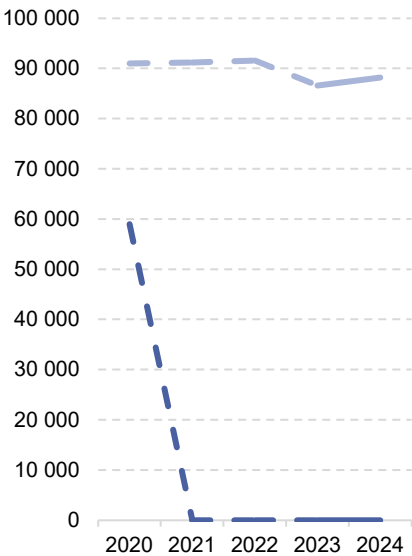
Operative Gebarung



Investive Gebarung



Finanzierungstätigkeit



— Einzahlungen — Auszahlungen

Rauchwart

Ergebnishaushalt

Summe Erträge	1 405 336
Summe Aufwendungen	2 041 723
darunter Abschreibungen	648 700
Entnahmen von Haushaltsrücklagen	0
Zuweisung an Haushaltsrücklagen	0
Nettoergebnis nach Zuweisung und Entnahme von Haushaltsrücklagen	-636 387

Finanzierungshaushalt

Einzahlungen der operativen Gebarung	1 383 131
Operative Verwaltungstätigkeit	1 043 875
Eigene Abgaben	82 546
Ertragsanteile	461 613
Gebühren	181 152
Leistungen	229 340
sonstige Einzahlungen	89 224
Transfers (ohne Kapitaltransfers)	338 669
Finanzerträge	587
Auszahlungen der operativen Gebarung	1 372 716
Personalaufwand	272 225
Sachaufwand (ohne Transferaufwand)	836 979
Transfers (ohne Kapitaltransfers)	238 332
darunter Landesumlage	9 421
Finanzaufwand	25 180
Saldo 1 - Geldfluss aus der operativen Gebarung	10 415

Einzahlungen der investiven Gebarung	74 413
Investitionstätigkeit	0
Rückzahlung von Darlehen/Vorschüssen	0
Kapitaltransfers	74 413
Auszahlungen der investiven Gebarung	97 824
Investitionstätigkeit	97 374
Gewährte Darlehen/Vorschüsse	0
Kapitaltransfers	450
Saldo 2 - Geldfluss aus der investiven Gebarung	-23 411

Saldo 3 - Nettofinanzierungssaldo	-12 996
-----------------------------------	---------

Einzahlungen der Finanzierungstätigkeit	0
Aufnahme von Finanzschulden	0
Abgang von Finanzinstrumenten	0
Auszahlungen der Finanzierungstätigkeit	88 148
Tilgung von Finanzschulden	88 148
Erwerb von Finanzinstrumenten	0
Saldo 4 - Geldfluss aus der Finanzierungstätigkeit	-88 148

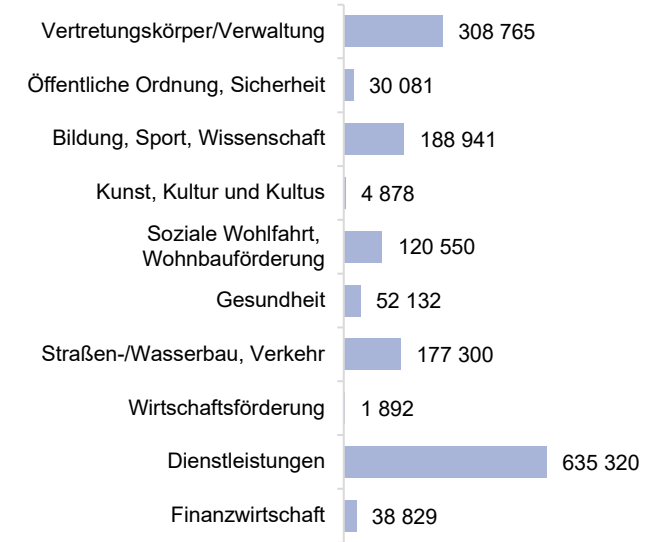
Saldo 5 - Geldfluss aus der voranschlagswirksamen Gebarung	-101 144
--	----------

Vermögenshaushalt

Langfristiges Vermögen	9 741 878
Immaterielle Vermögenswerte	0
Sachanlagen	9 582 732
Aktive Finanzinstrumente / langfristiges Finanzvermögen	0
Beteiligungen	0
Langfristige Forderungen	159 146
Kurzfristiges Vermögen	390 308
Kurzfristige Forderungen	25 665
Vorräte	0
Liquide Mittel	364 642
Aktive Finanzinstrumente / Kurzfristiges Finanzvermögen	0
Aktive Rechnungsabgrenzung	0
AKTIVA	10 132 186

Nettovermögen (Ausgleichsposten)	9 539 756
Saldo der Eröffnungsbilanz	11 700 712
Kumuliertes Nettoergebnis	-2 160 956
Haushaltsrücklagen	0
Neubewertungsrücklagen (Umbewertungskonto)	0
Fremdwährungsumrechnungsrücklagen	0
Sonderposten Investitionszuschüsse (Kapitaltransfers)	90 427
Langfristige Fremdmittel	397 217
Langfristige Finanzschulden, netto	366 878
Langfristige Verbindlichkeiten	0
Langfristige Rückstellungen	30 338
Kurzfristige Fremdmittel	104 787
Kurzfristige Finanzschulden, netto	69 432
Kurzfristige Verbindlichkeiten	29 613
Kurzfristige Rückstellungen	5 742
Passive Rechnungsabgrenzung	0
PASSIVA	10 132 186

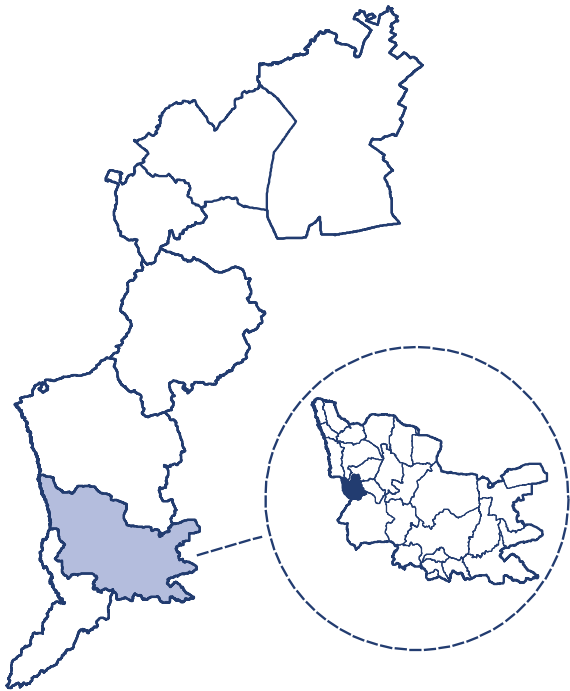
Auszahlungen nach Bereichen



Rohr im Burgenland

Überblick über die Gemeinde

GKZ	10425
PLZ	7554
Einwohner lt. Registerzählung 2022	360
Fläche in km²	8,4
Anzahl der Ortsverwaltungsteile	0
Anzahl der Gemeinderatsmitglieder	11
Anzahl der Kinderbetreuungseinrichtungen	0
Anzahl der Allgemeinbildenden Pflichtschulen	0



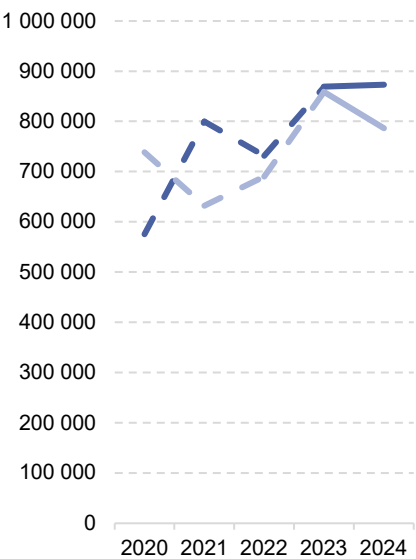
Indikatoren der Finanzlage

Freie Finanzspitze	83 548
Gesamtschuldenstand	63 279
Schuldendienst	3 982
Eigenfinanzierungsquote	109%
Nettovermögensquote	97%

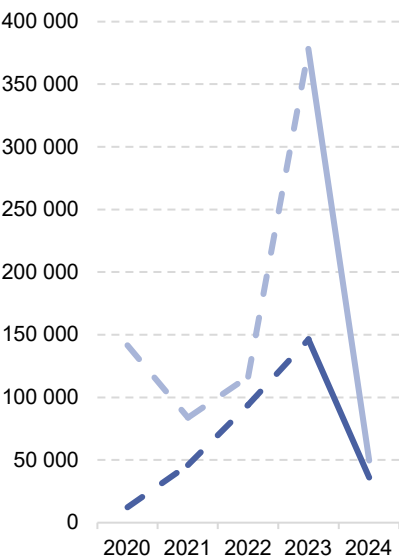
Zusammenfassende Aspekte des Drei-Komponenten-Haushalts

	2020	2021	2022	2023	2024
Einzahlungen der operativen Gebarung	575 584	800 054	731 615	868 846	873 432
Auszahlungen der operativen Gebarung	738 625	632 283	690 215	859 463	786 538
Einzahlungen der investiven Gebarung	12 433	45 982	94 131	146 535	36 000
Auszahlungen der investiven Gebarung	141 619	83 881	116 651	378 429	49 707
Einzahlungen aus der Finanzierungstätigkeit	5 790	0	0	0	2 500
Auszahlungen aus der Finanzierungstätigkeit	11 778	11 902	12 015	12 162	3 345

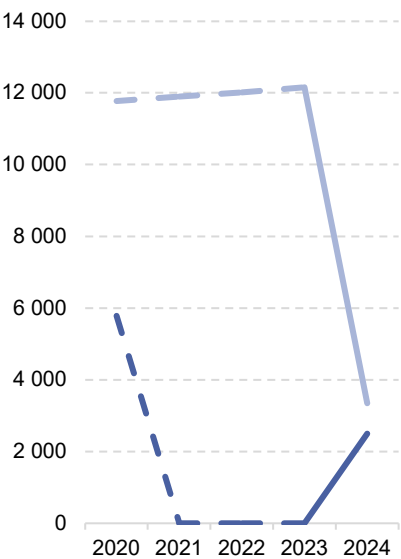
Operative Gebarung



Investive Gebarung



Finanzierungstätigkeit



— Einzahlungen — Auszahlungen

Rohr im Burgenland

Ergebnishaushalt

Summe Erträge	909 208
Summe Aufwendungen	1 061 074
darunter Abschreibungen	233 191
Entnahmen von Haushaltsrücklagen	0
Zuweisung an Haushaltsrücklagen	0
Nettoergebnis nach Zuweisung und Entnahme von Haushaltsrücklagen	-151 866

Finanzierungshaushalt

Einzahlungen der operativen Gebarung	873 432
Operative Verwaltungstätigkeit	528 471
Eigene Abgaben	52 424
Ertragsanteile	350 135
Gebühren	64 306
Leistungen	35 878
sonstige Einzahlungen	25 729
Transfers (ohne Kapitaltransfers)	344 907
Finanzerträge	54
Auszahlungen der operativen Gebarung	786 538
Personalaufwand	59 809
Sachaufwand (ohne Transferaufwand)	540 490
Transfers (ohne Kapitaltransfers)	183 986
darunter Landesumlage	10 893
Finanzaufwand	2 253
Saldo 1 - Geldfluss aus der operativen Gebarung	86 894

Einzahlungen der investiven Gebarung	36 000
Investitionstätigkeit	0
Rückzahlung von Darlehen/Vorschüssen	0
Kapitaltransfers	36 000
Auszahlungen der investiven Gebarung	49 707
Investitionstätigkeit	48 807
Gewährte Darlehen/Vorschüsse	0
Kapitaltransfers	900
Saldo 2 - Geldfluss aus der investiven Gebarung	-13 707

Saldo 3 - Nettofinanzierungssaldo	73 187
--	---------------

Einzahlungen der Finanzierungstätigkeit	2 500
Aufnahme von Finanzschulden	0
Abgang von Finanzinstrumenten	2 500
Auszahlungen der Finanzierungstätigkeit	3 345
Tilgung von Finanzschulden	3 345
Erwerb von Finanzinstrumenten	0
Saldo 4 - Geldfluss aus der Finanzierungstätigkeit	-846

Saldo 5 - Geldfluss aus der voranschlagswirksamen Gebarung	72 341
---	---------------

Vermögenshaushalt

Langfristiges Vermögen	3 888 714
Immaterielle Vermögenswerte	0
Sachanlagen	3 888 714
Aktive Finanzinstrumente / langfristiges Finanzvermögen	0
Beteiligungen	0
Langfristige Forderungen	0
Kurzfristiges Vermögen	281 807
Kurzfristige Forderungen	8 433
Vorräte	0
Liquide Mittel	273 374
Aktive Finanzinstrumente / Kurzfristiges Finanzvermögen	0
Aktive Rechnungsabgrenzung	0
AKTIVA	4 170 522

Nettovermögen (Ausgleichsposten)	3 356 035
Saldo der Eröffnungsbilanz	4 240 277
Kumuliertes Nettoergebnis	-884 243
Haushaltsrücklagen	0
Neubewertungsrücklagen (Umbewertungskonto)	0
Fremdwährungsumrechnungsrücklagen	0
Sonderposten Investitionszuschüsse (Kapitaltransfers)	708 705
Langfristige Fremdmittel	33 909
Langfristige Finanzschulden, netto	29 301
Langfristige Verbindlichkeiten	0
Langfristige Rückstellungen	4 608
Kurzfristige Fremdmittel	71 874
Kurzfristige Finanzschulden, netto	0
Kurzfristige Verbindlichkeiten	61 681
Kurzfristige Rückstellungen	10 193
Passive Rechnungsabgrenzung	0
PASSIVA	4 170 522

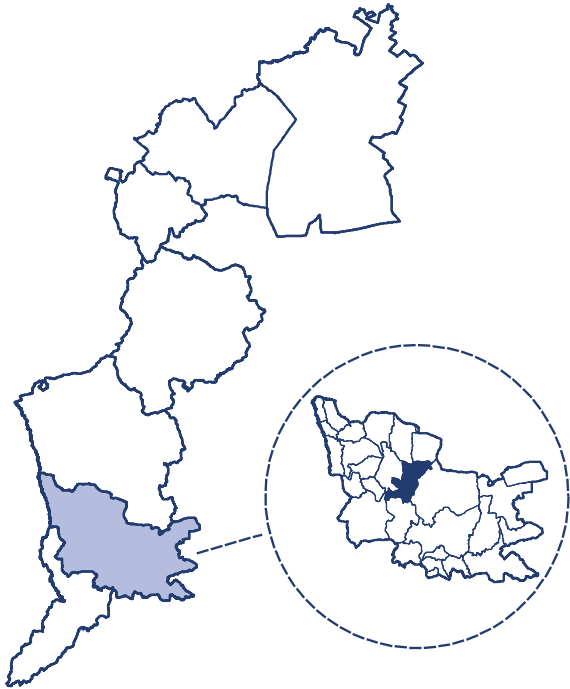
Auszahlungen nach Bereichen

Vertretungskörper/Verwaltung	203 579
Öffentliche Ordnung, Sicherheit	28 639
Bildung, Sport, Wissenschaft	89 666
Kunst, Kultur und Kultus	6 034
Soziale Wohlfahrt, Wohnbauförderung	101 706
Gesundheit	50 425
Straßen-/Wasserbau, Verkehr	158 228
Wirtschaftsförderung	29 943
Dienstleistungen	158 848
Finanzwirtschaft	12 523

Sankt Michael im Burgenland

Überblick über die Marktgemeinde

GKZ	10413
PLZ	7535
Einwohner lt. Registerzählung 2022	1 012
Fläche in km²	18,4
Anzahl der Ortsverwaltungsteile	3
Anzahl der Gemeinderatsmitglieder	15
Anzahl der Kinderbetreuungseinrichtungen	2
Anzahl der Allgemeinbildenden Pflichtschulen	2



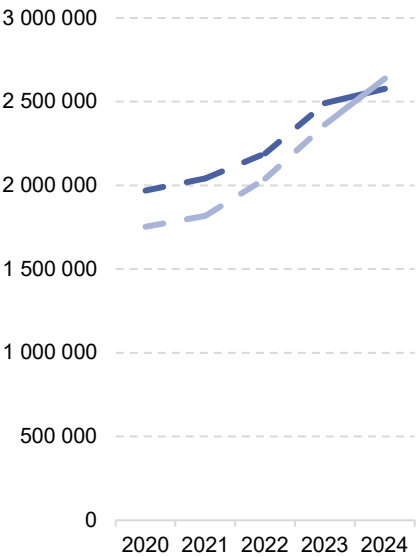
Indikatoren der Finanzlage

Freie Finanzspitze	-128 429
Gesamtschuldenstand	1 894 619
Schuldendienst	107 920
Eigenfinanzierungsquote	96%
Nettovermögensquote	93%

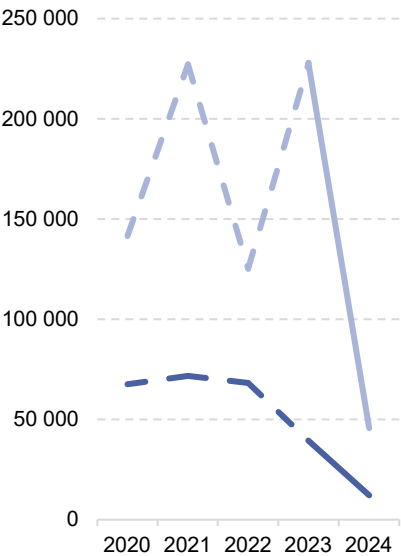
Zusammenfassende Aspekte des Drei-Komponenten-Haushalts

	2020	2021	2022	2023	2024
Einzahlungen der operativen Gebarung	1 969 226	2 042 867	2 191 374	2 490 112	2 577 696
Auszahlungen der operativen Gebarung	1 754 067	1 818 172	2 041 262	2 362 139	2 639 841
Einzahlungen der investiven Gebarung	67 589	71 693	68 264	39 420	12 189
Auszahlungen der investiven Gebarung	141 593	227 218	125 265	228 045	45 658
Einzahlungen aus der Finanzierungstätigkeit	0	100 000	0	0	0
Auszahlungen aus der Finanzierungstätigkeit	83 558	75 625	79 499	69 403	66 285

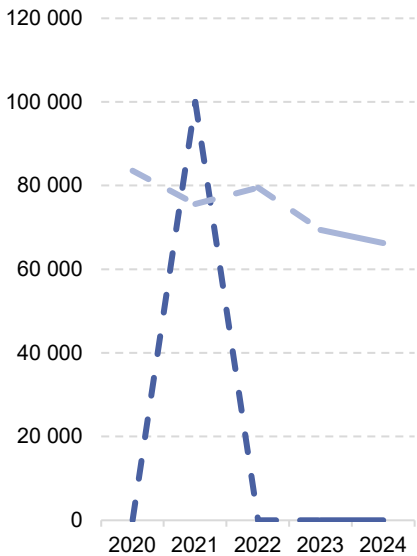
Operative Gebarung



Investive Gebarung



Finanzierungstätigkeit



— Einzahlungen - - - - - Auszahlungen

Sankt Michael im Burgenland

Ergebnishaushalt

Summe Erträge	2 581 775
Summe Aufwendungen	3 355 565
darunter Abschreibungen	673 951
Entnahmen von Haushaltsrücklagen	13 576
Zuweisung an Haushaltsrücklagen	0
Nettoergebnis nach Zuweisung und Entnahme von Haushaltsrücklagen	-760 215

Finanzierungshaushalt

Einzahlungen der operativen Gebarung	2 577 696
Operative Verwaltungstätigkeit	2 072 053
Eigene Abgaben	330 324
Ertragsanteile	984 450
Gebühren	195 233
Leistungen	513 798
sonstige Einzahlungen	48 248
Transfers (ohne Kapitaltransfers)	502 292
Finanzerträge	3 352
Auszahlungen der operativen Gebarung	2 639 841
Personalaufwand	799 167
Sachaufwand (ohne Transferaufwand)	1 240 803
Transfers (ohne Kapitaltransfers)	552 658
darunter Landesumlage	72 476
Finanzaufwand	47 213
Saldo 1 - Geldfluss aus der operativen Gebarung	-62 145

Einzahlungen der investiven Gebarung	12 189
Investitionstätigkeit	0
Rückzahlung von Darlehen/Vorschüssen	0
Kapitaltransfers	12 189
Auszahlungen der investiven Gebarung	45 658
Investitionstätigkeit	45 658
Gewährte Darlehen/Vorschüsse	0
Kapitaltransfers	0
Saldo 2 - Geldfluss aus der investiven Gebarung	-33 468

Saldo 3 - Nettofinanzierungssaldo	-95 613
--	----------------

Einzahlungen der Finanzierungstätigkeit	0
Aufnahme von Finanzschulden	0
Abgang von Finanzinstrumenten	0
Auszahlungen der Finanzierungstätigkeit	66 285
Tilgung von Finanzschulden	66 285
Erwerb von Finanzinstrumenten	0
Saldo 4 - Geldfluss aus der Finanzierungstätigkeit	-66 285

Saldo 5 - Geldfluss aus der voranschlagswirksamen Gebarung	-161 898
---	-----------------

Vermögenshaushalt

Langfristiges Vermögen	13 012 480
Immaterielle Vermögenswerte	0
Sachanlagen	11 880 699
Aktive Finanzinstrumente / langfristiges Finanzvermögen	0
Beteiligungen	1 077 190
Langfristige Forderungen	54 591
Kurzfristiges Vermögen	543 716
Kurzfristige Forderungen	27 172
Vorräte	0
Liquide Mittel	516 544
Aktive Finanzinstrumente / Kurzfristiges Finanzvermögen	0
Aktive Rechnungsabgrenzung	0
AKTIVA	13 556 196

Nettovermögen (Ausgleichsposten)	12 395 938
Saldo der Eröffnungsbilanz	15 493 678
Kumuliertes Nettoergebnis	-3 225 388
Haushaltsrücklagen	69 359
Neubewertungsrücklagen (Umbewertungskonto)	58 289
Fremdwährungsumrechnungsrücklagen	0
Sonderposten Investitionszuschüsse (Kapitaltransfers)	148 421
Langfristige Fremdmittel	949 738
Langfristige Finanzschulden, netto	847 860
Langfristige Verbindlichkeiten	0
Langfristige Rückstellungen	101 878
Kurzfristige Fremdmittel	62 100
Kurzfristige Finanzschulden, netto	0
Kurzfristige Verbindlichkeiten	41 205
Kurzfristige Rückstellungen	20 895
Passive Rechnungsabgrenzung	0
PASSIVA	13 556 196

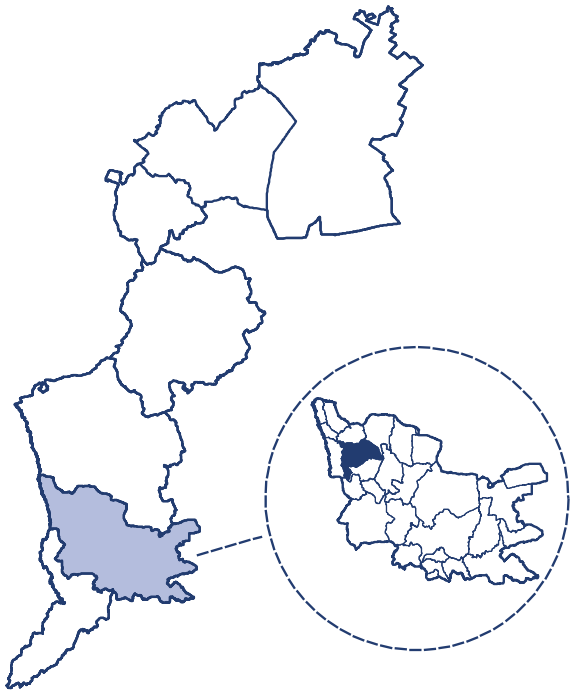
Auszahlungen nach Bereichen

Vertretungskörper/Verwaltung	545 821
Öffentliche Ordnung, Sicherheit	76 102
Bildung, Sport, Wissenschaft	978 984
Kunst, Kultur und Kultus	38 263
Soziale Wohlfahrt, Wohnbauförderung	314 115
Gesundheit	115 382
Straßen-/Wasserbau, Verkehr	258 811
Wirtschaftsförderung	5 280
Dienstleistungen	340 135
Finanzwirtschaft	78 892

Stegersbach

Überblick über die Marktgemeinde

GKZ	10414
PLZ	7551
Einwohner lt. Registerzählung 2022	2 732
Fläche in km²	17,8
Anzahl der Ortsverwaltungsteile	0
Anzahl der Gemeinderatsmitglieder	23
Anzahl der Kinderbetreuungseinrichtungen	2
Anzahl der Allgemeinbildenden Pflichtschulen	4



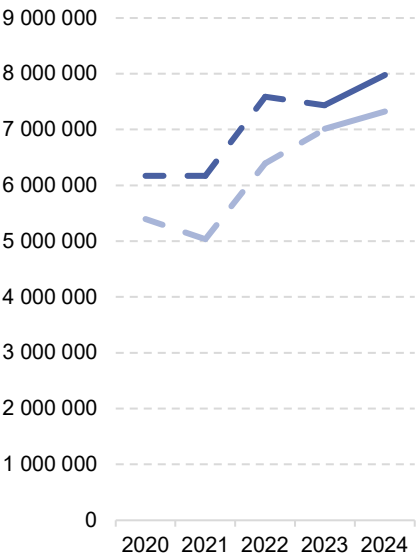
Indikatoren der Finanzlage

Freie Finanzspitze	538 519
Gesamtschuldenstand	435 220
Schuldendienst	123 139
Eigenfinanzierungsquote	94%
Nettovermögensquote	93%

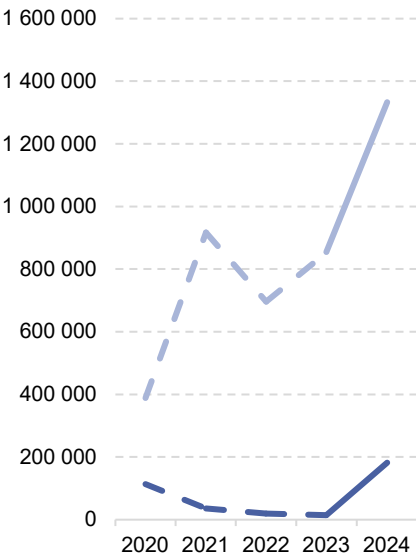
Zusammenfassende Aspekte des Drei-Komponenten-Haushalts

	2020	2021	2022	2023	2024
Einzahlungen der operativen Gebarung	6 171 005	6 171 142	7 592 437	7 435 856	7 979 545
Auszahlungen der operativen Gebarung	5 397 693	5 035 959	6 398 517	7 011 159	7 328 447
Einzahlungen der investiven Gebarung	114 142	36 067	20 182	14 537	181 820
Auszahlungen der investiven Gebarung	389 187	917 403	696 170	854 387	1 333 570
Einzahlungen aus der Finanzierungstätigkeit	0	0	0	0	200 000
Auszahlungen aus der Finanzierungstätigkeit	116 536	137 664	128 031	117 499	112 579

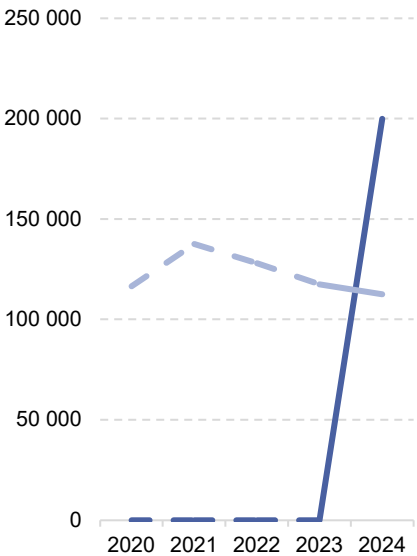
Operative Gebarung



Investive Gebarung



Finanzierungstätigkeit



— Einzahlungen — Auszahlungen

Stegersbach

Ergebnishaushalt

Summe Erträge	8 129 061
Summe Aufwendungen	9 018 413
darunter Abschreibungen	1 144 308
Entnahmen von Haushaltsrücklagen	0
Zuweisung an Haushaltsrücklagen	0
Nettoergebnis nach Zuweisung und Entnahme von Haushaltsrücklagen	-889 351

Finanzierungshaushalt

Einzahlungen der operativen Gebarung	7 979 545
Operative Verwaltungstätigkeit	6 977 945
Eigene Abgaben	2 326 094
Ertragsanteile	2 840 889
Gebühren	1 004 641
Leistungen	694 957
sonstige Einzahlungen	111 365
Transfers (ohne Kapitaltransfers)	992 694
Finanzerträge	8 907
Auszahlungen der operativen Gebarung	7 328 447
Personalaufwand	1 919 894
Sachaufwand (ohne Transferaufwand)	3 096 232
Transfers (ohne Kapitaltransfers)	2 299 994
darunter Landesumlage	413 373
Finanzaufwand	12 327
Saldo 1 - Geldfluss aus der operativen Gebarung	651 098

Einzahlungen der investiven Gebarung	181 820
Investitionstätigkeit	0
Rückzahlung von Darlehen/Vorschüssen	0
Kapitaltransfers	181 820
Auszahlungen der investiven Gebarung	1 333 570
Investitionstätigkeit	986 315
Gewährte Darlehen/Vorschüsse	0
Kapitaltransfers	347 254
Saldo 2 - Geldfluss aus der investiven Gebarung	-1 151 750

Saldo 3 - Nettofinanzierungssaldo	-500 652
--	-----------------

Einzahlungen der Finanzierungstätigkeit	200 000
Aufnahme von Finanzschulden	200 000
Abgang von Finanzinstrumenten	0
Auszahlungen der Finanzierungstätigkeit	112 579
Tilgung von Finanzschulden	112 579
Erwerb von Finanzinstrumenten	0
Saldo 4 - Geldfluss aus der Finanzierungstätigkeit	87 421

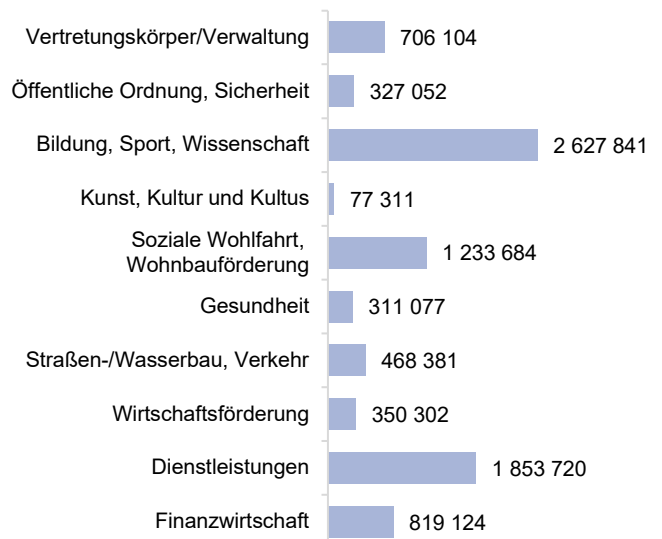
Saldo 5 - Geldfluss aus der voranschlagswirksamen Gebarung	-413 231
---	-----------------

Vermögenshaushalt

Langfristiges Vermögen	23 374 391
Immaterielle Vermögenswerte	0
Sachanlagen	23 357 030
Aktive Finanzinstrumente / langfristiges Finanzvermögen	0
Beteiligungen	0
Langfristige Forderungen	17 361
Kurzfristiges Vermögen	2 383 738
Kurzfristige Forderungen	1 241 415
Vorräte	0
Liquide Mittel	1 142 324
Aktive Finanzinstrumente / Kurzfristiges Finanzvermögen	0
Aktive Rechnungsabgrenzung	0
AKTIVA	25 758 129

Nettovermögen (Ausgleichsposten)	23 127 901
Saldo der Eröffnungsbilanz	25 143 272
Kumuliertes Nettoergebnis	-2 015 371
Haushaltsrücklagen	0
Neubewertungsrücklagen (Umbewertungskonto)	0
Fremdwährungsumrechnungsrücklagen	0
Sonderposten Investitionszuschüsse (Kapitaltransfers)	705 886
Langfristige Fremdmittel	1 257 971
Langfristige Finanzschulden, netto	426 520
Langfristige Verbindlichkeiten	0
Langfristige Rückstellungen	831 451
Kurzfristige Fremdmittel	666 372
Kurzfristige Finanzschulden, netto	101 000
Kurzfristige Verbindlichkeiten	309 283
Kurzfristige Rückstellungen	256 089
Passive Rechnungsabgrenzung	0
PASSIVA	25 758 129

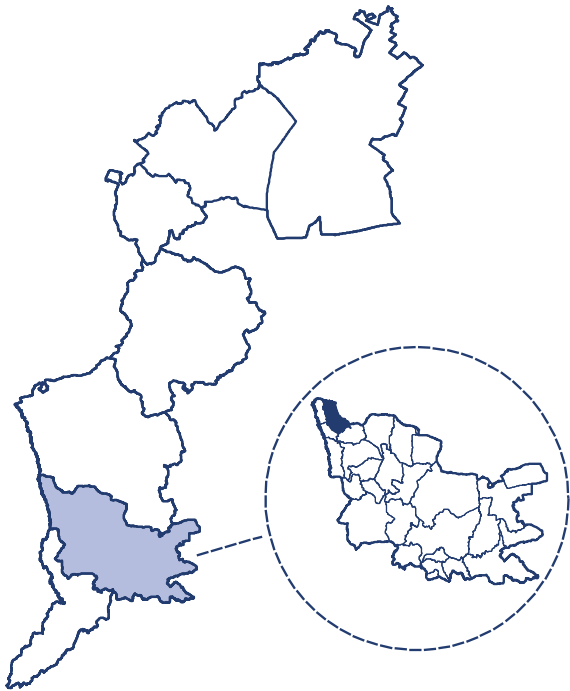
Auszahlungen nach Bereichen



Stinatz

Überblick über die Marktgemeinde

GKZ	10415
PLZ	7552
Einwohner lt. Registerzählung 2022	1 277
Fläche in km²	9,5
Anzahl der Ortsverwaltungsteile	0
Anzahl der Gemeinderatsmitglieder	19
Anzahl der Kinderbetreuungseinrichtungen	1
Anzahl der Allgemeinbildenden Pflichtschulen	1



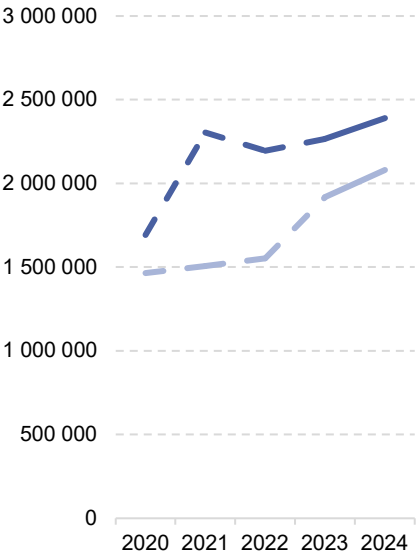
Indikatoren der Finanzlage

Freie Finanzspitze	275 197
Gesamtschuldenstand	594 215
Schuldendienst	35 881
Eigenfinanzierungsquote	84%
Nettovermögensquote	94%

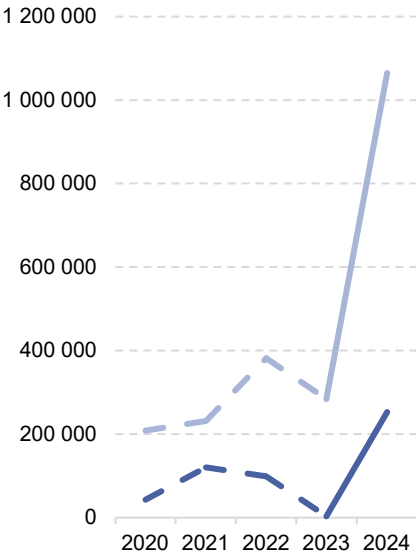
Zusammenfassende Aspekte des Drei-Komponenten-Haushalts

	2020	2021	2022	2023	2024
Einzahlungen der operativen Gebarung	1 693 099	2 304 237	2 194 771	2 265 790	2 389 637
Auszahlungen der operativen Gebarung	1 464 515	1 507 338	1 552 974	1 917 518	2 080 374
Einzahlungen der investiven Gebarung	42 886	120 928	99 271	3 241	253 244
Auszahlungen der investiven Gebarung	209 135	231 679	382 360	283 565	1 064 976
Einzahlungen aus der Finanzierungstätigkeit	0	17 294	19 585	0	0
Auszahlungen aus der Finanzierungstätigkeit	67 646	56 450	44 237	45 206	45 351

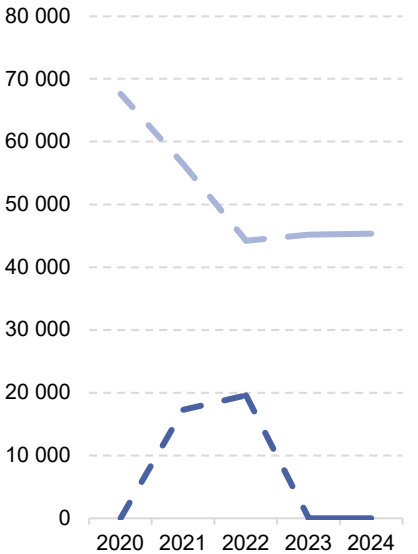
Operative Gebarung



Investive Gebarung



Finanzierungstätigkeit



— Einzahlungen — Auszahlungen

Stinatz

Ergebnishaushalt

Summe Erträge	2 461 303
Summe Aufwendungen	2 513 220
darunter Abschreibungen	272 853
Entnahmen von Haushaltsrücklagen	36 882
Zuweisung an Haushaltsrücklagen	1
Nettoergebnis nach Zuweisung und Entnahme von Haushaltsrücklagen	-15 036

Finanzierungshaushalt

Einzahlungen der operativen Gebarung	2 389 637
Operative Verwaltungstätigkeit	1 703 734
Eigene Abgaben	152 992
Ertragsanteile	1 242 888
Gebühren	247 490
Leistungen	34 067
sonstige Einzahlungen	26 297
Transfers (ohne Kapitaltransfers)	685 901
Finanzerträge	1
Auszahlungen der operativen Gebarung	2 080 374
Personalaufwand	792 113
Sachaufwand (ohne Transferaufwand)	723 480
Transfers (ohne Kapitaltransfers)	560 354
darunter Landesumlage	28 192
Finanzaufwand	4 428
Saldo 1 - Geldfluss aus der operativen Gebarung	309 263

Einzahlungen der investiven Gebarung	253 244
Investitionstätigkeit	422
Rückzahlung von Darlehen/Vorschüssen	0
Kapitaltransfers	252 821
Auszahlungen der investiven Gebarung	1 064 976
Investitionstätigkeit	906 214
Gewährte Darlehen/Vorschüsse	10 547
Kapitaltransfers	148 215
Saldo 2 - Geldfluss aus der investiven Gebarung	-811 733

Saldo 3 - Nettofinanzierungssaldo	-502 470
--	-----------------

Einzahlungen der Finanzierungstätigkeit	0
Aufnahme von Finanzschulden	0
Abgang von Finanzinstrumenten	0
Auszahlungen der Finanzierungstätigkeit	45 351
Tilgung von Finanzschulden	34 066
Erwerb von Finanzinstrumenten	11 285
Saldo 4 - Geldfluss aus der Finanzierungstätigkeit	-45 351

Saldo 5 - Geldfluss aus der voranschlagswirksamen Gebarung	-547 821
---	-----------------

Vermögenshaushalt

Langfristiges Vermögen	7 061 877
Immaterielle Vermögenswerte	0
Sachanlagen	5 914 276
Aktive Finanzinstrumente / langfristiges Finanzvermögen	78 242
Beteiligungen	986 990
Langfristige Forderungen	82 369
Kurzfristiges Vermögen	826 519
Kurzfristige Forderungen	228 531
Vorräte	0
Liquide Mittel	597 988
Aktive Finanzinstrumente / Kurzfristiges Finanzvermögen	0
Aktive Rechnungsabgrenzung	0
AKTIVA	7 888 396

Nettovermögen (Ausgleichsposten)	6 608 312
Saldo der Eröffnungsbilanz	5 396 808
Kumuliertes Nettoergebnis	218 392
Haushaltsrücklagen	0
Neubewertungsrücklagen (Umbewertungskonto)	993 113
Fremdwährungsumrechnungsrücklagen	0
Sonderposten Investitionszuschüsse (Kapitaltransfers)	798 015
Langfristige Fremdmittel	221 782
Langfristige Finanzschulden, netto	34 386
Langfristige Verbindlichkeiten	0
Langfristige Rückstellungen	187 396
Kurzfristige Fremdmittel	260 287
Kurzfristige Finanzschulden, netto	0
Kurzfristige Verbindlichkeiten	175 175
Kurzfristige Rückstellungen	0
Passive Rechnungsabgrenzung	85 112
PASSIVA	7 888 396

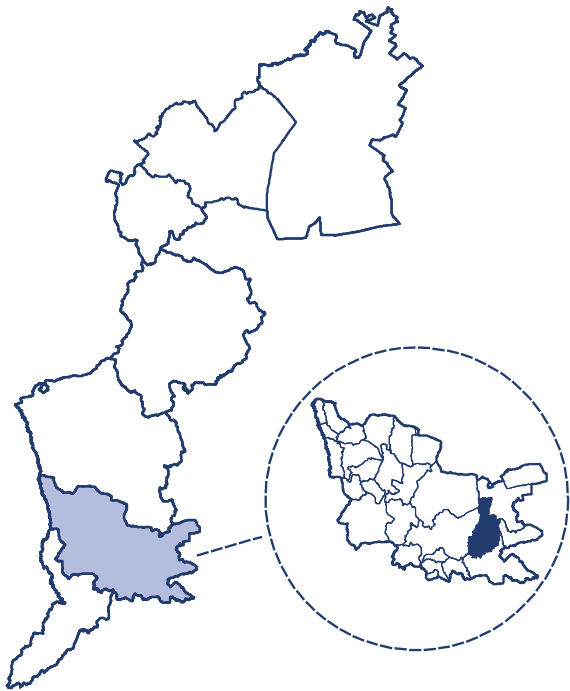
Auszahlungen nach Bereichen

Vertretungskörper/Verwaltung	423 826
Öffentliche Ordnung, Sicherheit	75 528
Bildung, Sport, Wissenschaft	555 419
Kunst, Kultur und Kultus	942 143
Soziale Wohlfahrt, Wohnbauförderung	348 408
Gesundheit	147 386
Straßen-/Wasserbau, Verkehr	102 602
Wirtschaftsförderung	16 770
Dienstleistungen	547 815
Finanzwirtschaft	30 804

Strem

Überblick über die Marktgemeinde

GKZ	10416
PLZ	7522
Einwohner lt. Registerzählung 2022	926
Fläche in km²	23,8
Anzahl der Ortsverwaltungsteile	4
Anzahl der Gemeinderatsmitglieder	15
Anzahl der Kinderbetreuungseinrichtungen	1
Anzahl der Allgemeinbildenden Pflichtschulen	1




Indikatoren der Finanzlage

Freie Finanzspitze	-50 118
Gesamtschuldenstand	2 218 677
Schuldendienst	198 596
Eigenfinanzierungsquote	101%
Nettovermögensquote	85%

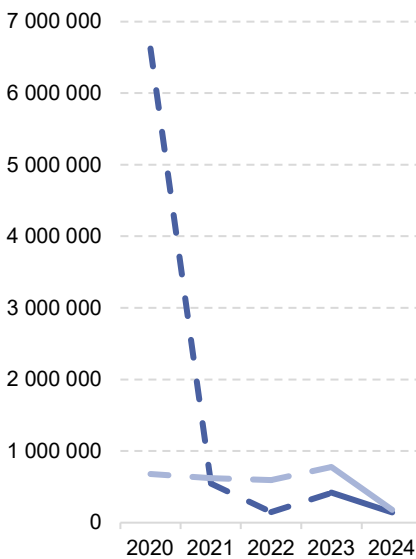
Zusammenfassende Aspekte des Drei-Komponenten-Haushalts

	2020	2021	2022	2023	2024
Einzahlungen der operativen Gebarung	1 645 877	1 727 468	1 832 434	1 875 228	1 895 689
Auszahlungen der operativen Gebarung	3 645 761	1 415 583	1 477 791	1 757 806	1 840 607
Einzahlungen der investiven Gebarung	6 626 517	545 246	150 657	417 608	146 449
Auszahlungen der investiven Gebarung	679 270	623 735	595 799	777 544	181 105
Einzahlungen aus der Finanzierungstätigkeit	345 000	0	300 000	348 013	0
Auszahlungen aus der Finanzierungstätigkeit	3 702 846	189 154	115 619	137 481	118 291

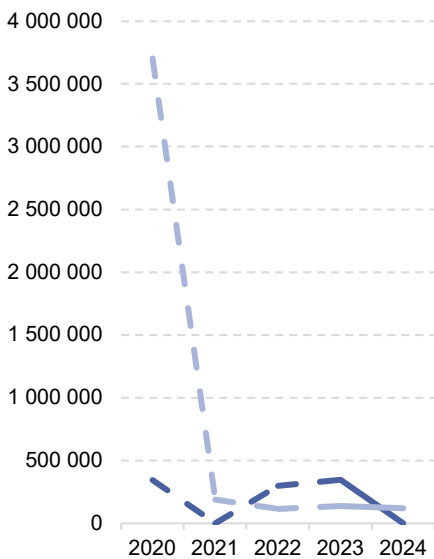
Operative Gebarung



Investive Gebarung



Finanzierungstätigkeit



— Einzahlungen - - - - - Auszahlungen

Strem

Ergebnishaushalt

Summe Erträge	2 290 005
Summe Aufwendungen	2 806 765
darunter Abschreibungen	877 623
Entnahmen von Haushaltsrücklagen	84 974
Zuweisung an Haushaltsrücklagen	21 603
Nettoergebnis nach Zuweisung und Entnahme von Haushaltsrücklagen	-453 389

Finanzierungshaushalt

Einzahlungen der operativen Gebarung	1 895 689
Operative Verwaltungstätigkeit	1 504 060
Eigene Abgaben	193 537
Ertragsanteile	903 000
Gebühren	208 697
Leistungen	74 620
sonstige Einzahlungen	124 205
Transfers (ohne Kapitaltransfers)	377 102
Finanzerträge	14 527
Auszahlungen der operativen Gebarung	1 840 607
Personalaufwand	383 079
Sachaufwand (ohne Transferaufwand)	739 111
Transfers (ohne Kapitaltransfers)	622 253
darunter Landesumlage	35 239
Finanzaufwand	96 164
Saldo 1 - Geldfluss aus der operativen Gebarung	55 082

Einzahlungen der investiven Gebarung	146 449
Investitionstätigkeit	40 500
Rückzahlung von Darlehen/Vorschüssen	0
Kapitaltransfers	105 949
Auszahlungen der investiven Gebarung	181 105
Investitionstätigkeit	154 012
Gewährte Darlehen/Vorschüsse	0
Kapitaltransfers	27 093
Saldo 2 - Geldfluss aus der investiven Gebarung	-34 656

Saldo 3 - Nettofinanzierungssaldo	20 426
-----------------------------------	--------

Einzahlungen der Finanzierungstätigkeit	0
Aufnahme von Finanzschulden	0
Abgang von Finanzinstrumenten	0
Auszahlungen der Finanzierungstätigkeit	118 291
Tilgung von Finanzschulden	105 200
Erwerb von Finanzinstrumenten	13 092
Saldo 4 - Geldfluss aus der Finanzierungstätigkeit	-118 291

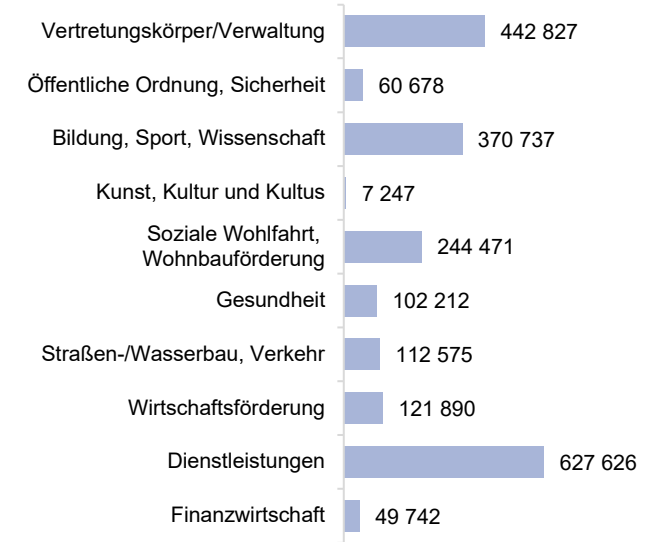
Saldo 5 - Geldfluss aus der voranschlagswirksamen Gebarung	-97 866
--	---------

Vermögenshaushalt

Langfristiges Vermögen	13 750 588
Immaterielle Vermögenswerte	0
Sachanlagen	13 674 495
Aktive Finanzinstrumente / langfristiges Finanzvermögen	52 227
Beteiligungen	0
Langfristige Forderungen	23 866
Kurzfristiges Vermögen	582 849
Kurzfristige Forderungen	12 582
Vorräte	0
Liquide Mittel	570 267
Aktive Finanzinstrumente / Kurzfristiges Finanzvermögen	0
Aktive Rechnungsabgrenzung	0
AKTIVA	14 333 437

Nettovermögen (Ausgleichsposten)	7 173 801
Saldo der Eröffnungsbilanz	6 378 788
Kumuliertes Nettoergebnis	241 651
Haushaltsrücklagen	553 362
Neubewertungsrücklagen (Umbewertungskonto)	0
Fremdwährungsumrechnungsrücklagen	0
Sonderposten Investitionszuschüsse (Kapitaltransfers)	5 043 440
Langfristige Fremdmittel	2 087 600
Langfristige Finanzschulden, netto	1 999 340
Langfristige Verbindlichkeiten	0
Langfristige Rückstellungen	88 260
Kurzfristige Fremdmittel	28 595
Kurzfristige Finanzschulden, netto	0
Kurzfristige Verbindlichkeiten	2 803
Kurzfristige Rückstellungen	25 792
Passive Rechnungsabgrenzung	0
PASSIVA	14 333 437

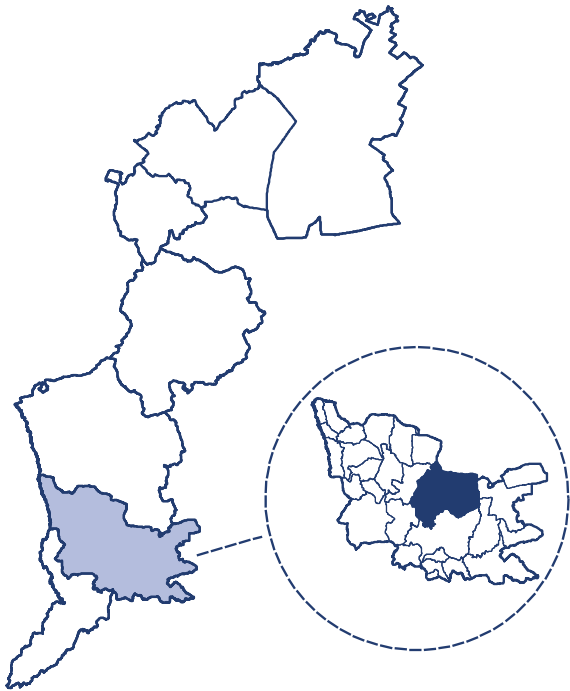
Auszahlungen nach Bereichen



Tobaj

Überblick über die Gemeinde

GKZ	10417
PLZ	7544
Einwohner lt. Registerzählung 2022	1 397
Fläche in km²	58,1
Anzahl der Ortsverwaltungsteile	6
Anzahl der Gemeinderatsmitglieder	19
Anzahl der Kinderbetreuungseinrichtungen	3
Anzahl der Allgemeinbildenden Pflichtschulen	1



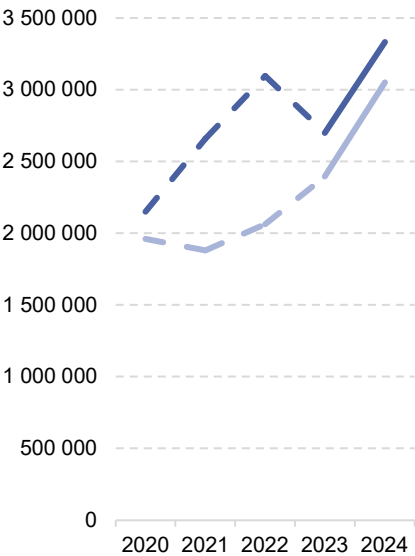
Indikatoren der Finanzlage

Freie Finanzspitze	131 876
Gesamtschuldenstand	1 025 374
Schuldendienst	171 697
Eigenfinanzierungsquote	104%
Nettovermögensquote	92%

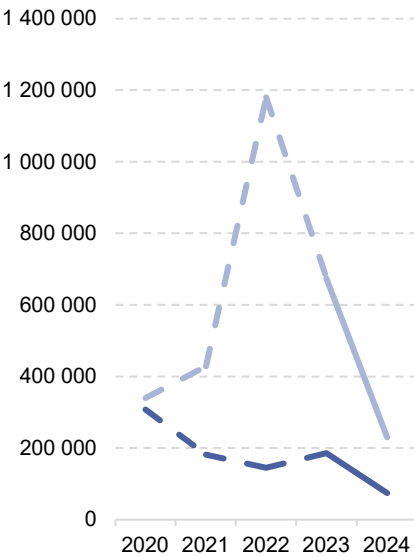
Zusammenfassende Aspekte des Drei-Komponenten-Haushalts

	2020	2021	2022	2023	2024
Einzahlungen der operativen Gebarung	2 150 085	2 659 283	3 096 566	2 698 911	3 333 098
Auszahlungen der operativen Gebarung	1 962 013	1 880 646	2 062 823	2 395 865	3 052 268
Einzahlungen der investiven Gebarung	308 171	181 754	144 857	185 944	74 940
Auszahlungen der investiven Gebarung	339 838	428 673	1 179 673	673 959	230 041
Einzahlungen aus der Finanzierungstätigkeit	0	0	0	0	0
Auszahlungen aus der Finanzierungstätigkeit	151 278	152 281	153 088	148 890	148 954

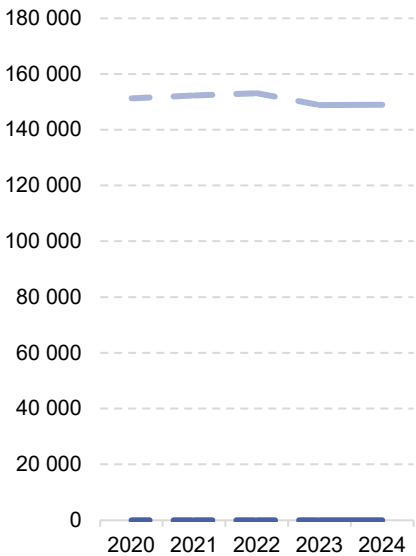
Operative Gebarung



Investive Gebarung



Finanzierungstätigkeit



— Einzahlungen — Auszahlungen

Tobaj

Ergebnishaushalt

Summe Erträge	3 630 574
Summe Aufwendungen	3 769 129
darunter Abschreibungen	611 462
Entnahmen von Haushaltsrücklagen	0
Zuweisung an Haushaltsrücklagen	0
Nettoergebnis nach Zuweisung und Entnahme von Haushaltsrücklagen	-138 555

Finanzierungshaushalt

Einzahlungen der operativen Gebarung	3 333 098
Operative Verwaltungstätigkeit	2 396 639
Eigene Abgaben	438 982
Ertragsanteile	1 359 142
Gebühren	321 298
Leistungen	163 948
sonstige Einzahlungen	113 269
Transfers (ohne Kapitaltransfers)	936 429
Finanzerträge	30
Auszahlungen der operativen Gebarung	3 052 268
Personalaufwand	480 925
Sachaufwand (ohne Transferaufwand)	1 115 978
Transfers (ohne Kapitaltransfers)	1 429 823
darunter Landesumlage	107 514
Finanzaufwand	25 543
Saldo 1 - Geldfluss aus der operativen Gebarung	280 830

Einzahlungen der investiven Gebarung	74 940
Investitionstätigkeit	1 000
Rückzahlung von Darlehen/Vorschüssen	0
Kapitaltransfers	73 940
Auszahlungen der investiven Gebarung	230 041
Investitionstätigkeit	227 101
Gewährte Darlehen/Vorschüsse	0
Kapitaltransfers	2 940
Saldo 2 - Geldfluss aus der investiven Gebarung	-155 100

Saldo 3 - Nettofinanzierungssaldo	125 730
--	----------------

Einzahlungen der Finanzierungstätigkeit	0
Aufnahme von Finanzschulden	0
Abgang von Finanzinstrumenten	0
Auszahlungen der Finanzierungstätigkeit	148 954
Tilgung von Finanzschulden	148 954
Erwerb von Finanzinstrumenten	0
Saldo 4 - Geldfluss aus der Finanzierungstätigkeit	-148 954

Saldo 5 - Geldfluss aus der voranschlagswirksamen Gebarung	-23 225
---	----------------

Vermögenshaushalt

Langfristiges Vermögen	10 325 423
Immaterielle Vermögenswerte	7 028
Sachanlagen	9 919 916
Aktive Finanzinstrumente / langfristiges Finanzvermögen	0
Beteiligungen	397 623
Langfristige Forderungen	856
Kurzfristiges Vermögen	395 236
Kurzfristige Forderungen	157 151
Vorräte	0
Liquide Mittel	238 085
Aktive Finanzinstrumente / Kurzfristiges Finanzvermögen	0
Aktive Rechnungsabgrenzung	0
AKTIVA	10 720 659

Nettovermögen (Ausgleichsposten)	5 578 308
Saldo der Eröffnungsbilanz	5 062 765
Kumuliertes Nettoergebnis	118 920
Haushaltsrücklagen	0
Neubewertungsrücklagen (Umbewertungskonto)	396 623
Fremdwährungsumrechnungsrücklagen	0
Sonderposten Investitionszuschüsse (Kapitaltransfers)	4 305 588
Langfristige Fremdmittel	596 368
Langfristige Finanzschulden, netto	552 512
Langfristige Verbindlichkeiten	204
Langfristige Rückstellungen	43 652
Kurzfristige Fremdmittel	240 394
Kurzfristige Finanzschulden, netto	0
Kurzfristige Verbindlichkeiten	82 406
Kurzfristige Rückstellungen	69 835
Passive Rechnungsabgrenzung	88 154
PASSIVA	10 720 659

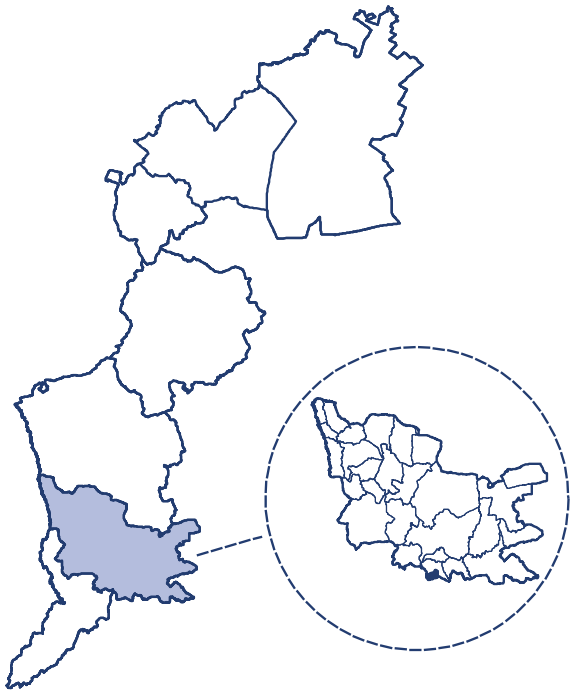
Auszahlungen nach Bereichen

Vertretungskörper/Verwaltung	514 553
Öffentliche Ordnung, Sicherheit	72 135
Bildung, Sport, Wissenschaft	565 191
Kunst, Kultur und Kultus	25 488
Soziale Wohlfahrt, Wohnbauförderung	433 761
Gesundheit	157 362
Straßen-/Wasserbau, Verkehr	755 654
Wirtschaftsförderung	114 560
Dienstleistungen	682 240
Finanzwirtschaft	110 318

Tschanigraben

Überblick über die Gemeinde

GKZ	10423
PLZ	7540
Einwohner lt. Registerzählung 2022	68
Fläche in km²	1,7
Anzahl der Ortsverwaltungsteile	0
Anzahl der Gemeinderatsmitglieder	9
Anzahl der Kinderbetreuungseinrichtungen	0
Anzahl der Allgemeinbildenden Pflichtschulen	0



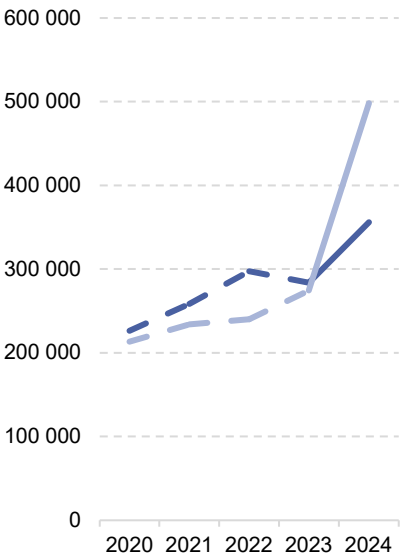
Indikatoren der Finanzlage

Freie Finanzspitze	-142 007
Gesamtschuldenstand	17 931
Schuldendienst	0
Eigenfinanzierungsquote	67%
Nettovermögensquote	100%

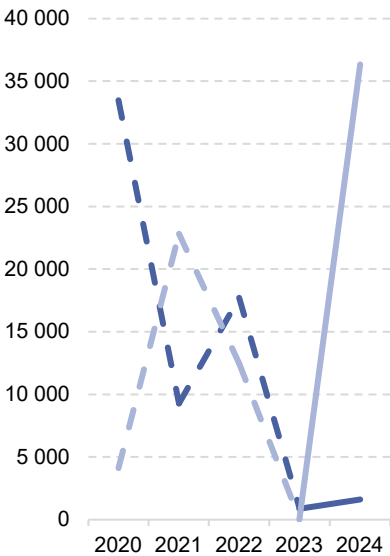
Zusammenfassende Aspekte des Drei-Komponenten-Haushalts

	2020	2021	2022	2023	2024
Einzahlungen der operativen Gebarung	226 389	258 642	297 606	283 622	356 230
Auszahlungen der operativen Gebarung	213 375	234 044	240 278	274 593	498 237
Einzahlungen der investiven Gebarung	33 483	9 285	17 707	872	1 612
Auszahlungen der investiven Gebarung	4 128	22 819	12 482	0	36 353
Einzahlungen aus der Finanzierungstätigkeit	0	0	0	0	0
Auszahlungen aus der Finanzierungstätigkeit	0	0	0	0	0

Operative Gebarung



Investive Gebarung



Finanzierungstätigkeit



— Einzahlungen - - - - - Auszahlungen

Tschanigraben

Ergebnishaushalt

Summe Erträge	365 413
Summe Aufwendungen	557 480
darunter Abschreibungen	59 243
Entnahmen von Haushaltsrücklagen	0
Zuweisung an Haushaltsrücklagen	0
Nettoergebnis nach Zuweisung und Entnahme von Haushaltsrücklagen	-192 067

Finanzierungshaushalt

Einzahlungen der operativen Gebarung	356 230
Operative Verwaltungstätigkeit	92 840
Eigene Abgaben	4 493
Ertragsanteile	66 148
Gebühren	15 330
Leistungen	1 702
sonstige Einzahlungen	5 168
Transfers (ohne Kapitaltransfers)	258 336
Finanzerträge	5 054
Auszahlungen der operativen Gebarung	498 237
Personalaufwand	2 221
Sachaufwand (ohne Transferaufwand)	463 880
Transfers (ohne Kapitaltransfers)	31 310
darunter Landesumlage	1 011
Finanzaufwand	826
Saldo 1 - Geldfluss aus der operativen Gebarung	-142 007

Einzahlungen der investiven Gebarung	1 612
Investitionstätigkeit	0
Rückzahlung von Darlehen/Vorschüssen	0
Kapitaltransfers	1 612
Auszahlungen der investiven Gebarung	36 353
Investitionstätigkeit	36 353
Gewährte Darlehen/Vorschüsse	0
Kapitaltransfers	0
Saldo 2 - Geldfluss aus der investiven Gebarung	-34 740

Saldo 3 - Nettofinanzierungssaldo	-176 748
--	-----------------

Einzahlungen der Finanzierungstätigkeit	0
Aufnahme von Finanzschulden	0
Abgang von Finanzinstrumenten	0
Auszahlungen der Finanzierungstätigkeit	0
Tilgung von Finanzschulden	0
Erwerb von Finanzinstrumenten	0
Saldo 4 - Geldfluss aus der Finanzierungstätigkeit	0

Saldo 5 - Geldfluss aus der voranschlagswirksamen Gebarung	-176 748
---	-----------------

Vermögenshaushalt

Langfristiges Vermögen	1 236 501
Immaterielle Vermögenswerte	0
Sachanlagen	1 236 501
Aktive Finanzinstrumente / langfristiges Finanzvermögen	0
Beteiligungen	0
Langfristige Forderungen	0
Kurzfristiges Vermögen	327 069
Kurzfristige Forderungen	2 761
Vorräte	0
Liquide Mittel	324 308
Aktive Finanzinstrumente / Kurzfristiges Finanzvermögen	0
Aktive Rechnungsabgrenzung	0
AKTIVA	1 563 570

Nettovermögen (Ausgleichsposten)	1 355 703
Saldo der Eröffnungsbilanz	1 605 321
Kumuliertes Nettoergebnis	-249 618
Haushaltsrücklagen	0
Neubewertungsrücklagen (Umbewertungskonto)	0
Fremdwährungsumrechnungsrücklagen	0
Sonderposten Investitionszuschüsse (Kapitaltransfers)	207 867
Langfristige Fremdmittel	0
Langfristige Finanzschulden, netto	0
Langfristige Verbindlichkeiten	0
Langfristige Rückstellungen	0
Kurzfristige Fremdmittel	0
Kurzfristige Finanzschulden, netto	0
Kurzfristige Verbindlichkeiten	0
Kurzfristige Rückstellungen	0
Passive Rechnungsabgrenzung	0
PASSIVA	1 563 570

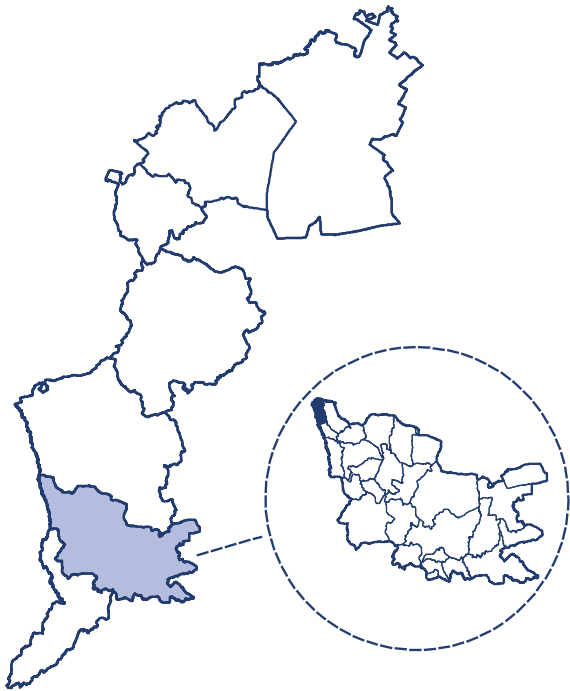
Auszahlungen nach Bereichen

Vertretungskörper/Verwaltung	381 553
Öffentliche Ordnung, Sicherheit	7 299
Bildung, Sport, Wissenschaft	32 989
Kunst, Kultur und Kultus	5 959
Soziale Wohlfahrt, Wohnbauförderung	18 767
Gesundheit	7 903
Straßen-/Wasserbau, Verkehr	42 808
Wirtschaftsförderung	731
Dienstleistungen	33 481
Finanzwirtschaft	3 100

Wörterberg

Überblick über die Gemeinde

GKZ	10419
PLZ	7550
Einwohner lt. Registerzählung 2022	532
Fläche in km²	4,8
Anzahl der Ortsverwaltungsteile	0
Anzahl der Gemeinderatsmitglieder	11
Anzahl der Kinderbetreuungseinrichtungen	1
Anzahl der Allgemeinbildenden Pflichtschulen	1



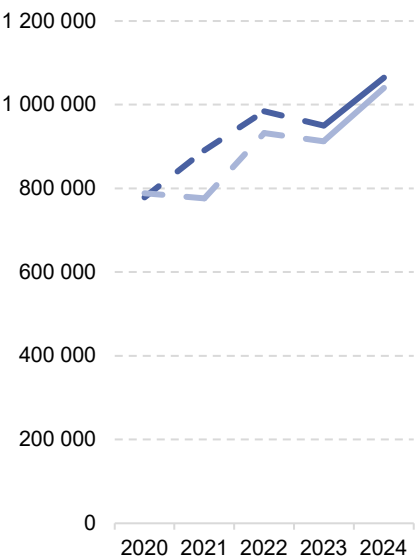
Indikatoren der Finanzlage

Freie Finanzspitze	-9 812
Gesamtschuldenstand	497 168
Schuldendienst	54 947
Eigenfinanzierungsquote	109%
Nettovermögensquote	82%

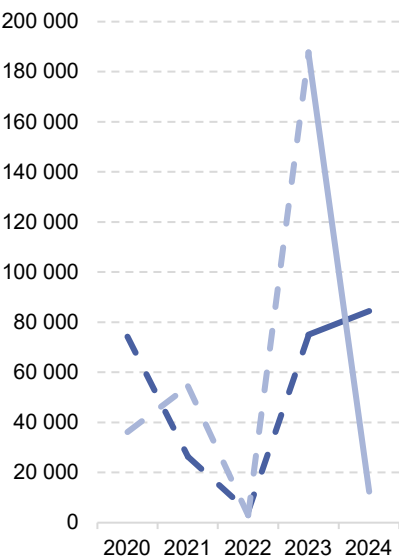
Zusammenfassende Aspekte des Drei-Komponenten-Haushalts

	2020	2021	2022	2023	2024
Einzahlungen der operativen Gebarung	778 754	891 075	984 593	949 997	1 064 897
Auszahlungen der operativen Gebarung	788 684	776 565	932 135	912 622	1 040 337
Einzahlungen der investiven Gebarung	74 245	26 422	4 500	74 954	84 480
Auszahlungen der investiven Gebarung	36 218	54 474	2 984	187 789	12 430
Einzahlungen aus der Finanzierungstätigkeit	0	50 600	0	0	0
Auszahlungen aus der Finanzierungstätigkeit	35 420	35 763	38 218	33 830	34 372

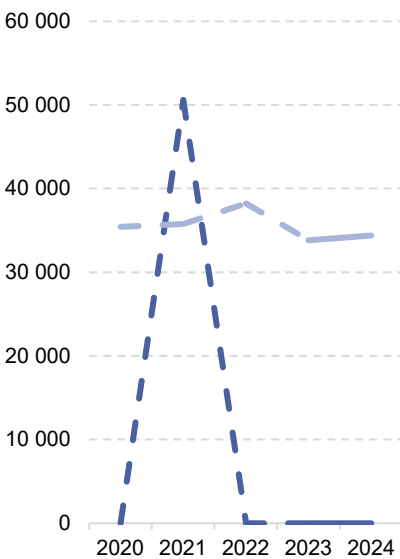
Operative Gebarung



Investive Gebarung



Finanzierungstätigkeit



— Einzahlungen — Auszahlungen

Wörterberg

Ergebnishaushalt

Summe Erträge	1 079 676
Summe Aufwendungen	1 189 236
darunter Abschreibungen	127 715
Entnahmen von Haushaltsrücklagen	0
Zuweisung an Haushaltsrücklagen	0
Nettoergebnis nach Zuweisung und Entnahme von Haushaltsrücklagen	-109 560

Finanzierungshaushalt

Einzahlungen der operativen Gebarung	1 064 897
Operative Verwaltungstätigkeit	669 360
Eigene Abgaben	46 876
Ertragsanteile	518 259
Gebühren	57 402
Leistungen	15 796
sonstige Einzahlungen	31 026
Transfers (ohne Kapitaltransfers)	395 537
Finanzerträge	0
Auszahlungen der operativen Gebarung	1 040 337
Personalaufwand	411 131
Sachaufwand (ohne Transferaufwand)	386 152
Transfers (ohne Kapitaltransfers)	219 214
darunter Landesumlage	9 507
Finanzaufwand	23 840
Saldo 1 - Geldfluss aus der operativen Gebarung	24 560

Einzahlungen der investiven Gebarung	84 480
Investitionstätigkeit	0
Rückzahlung von Darlehen/Vorschüssen	0
Kapitaltransfers	84 480
Auszahlungen der investiven Gebarung	12 430
Investitionstätigkeit	11 495
Gewährte Darlehen/Vorschüsse	0
Kapitaltransfers	935
Saldo 2 - Geldfluss aus der investiven Gebarung	72 050

Saldo 3 - Nettofinanzierungssaldo	96 610
--	---------------

Einzahlungen der Finanzierungstätigkeit	0
Aufnahme von Finanzschulden	0
Abgang von Finanzinstrumenten	0
Auszahlungen der Finanzierungstätigkeit	34 372
Tilgung von Finanzschulden	34 372
Erwerb von Finanzinstrumenten	0
Saldo 4 - Geldfluss aus der Finanzierungstätigkeit	-34 372

Saldo 5 - Geldfluss aus der voranschlagswirksamen Gebarung	62 238
---	---------------

Vermögenshaushalt

Langfristiges Vermögen	2 985 708
Immaterielle Vermögenswerte	48 635
Sachanlagen	2 937 073
Aktive Finanzinstrumente / langfristiges Finanzvermögen	0
Beteiligungen	0
Langfristige Forderungen	0
Kurzfristiges Vermögen	97 367
Kurzfristige Forderungen	10 096
Vorräte	0
Liquide Mittel	87 271
Aktive Finanzinstrumente / Kurzfristiges Finanzvermögen	0
Aktive Rechnungsabgrenzung	0
AKTIVA	3 083 074

Nettovermögen (Ausgleichsposten)	2 122 169
Saldo der Eröffnungsbilanz	2 538 998
Kumuliertes Nettoergebnis	-416 829
Haushaltsrücklagen	0
Neubewertungsrücklagen (Umbewertungskonto)	0
Fremdwährungsumrechnungsrücklagen	0
Sonderposten Investitionszuschüsse (Kapitaltransfers)	412 267
Langfristige Fremdmittel	475 648
Langfristige Finanzschulden, netto	455 710
Langfristige Verbindlichkeiten	0
Langfristige Rückstellungen	19 939
Kurzfristige Fremdmittel	72 990
Kurzfristige Finanzschulden, netto	0
Kurzfristige Verbindlichkeiten	28 276
Kurzfristige Rückstellungen	40 512
Passive Rechnungsabgrenzung	4 201
PASSIVA	3 083 074

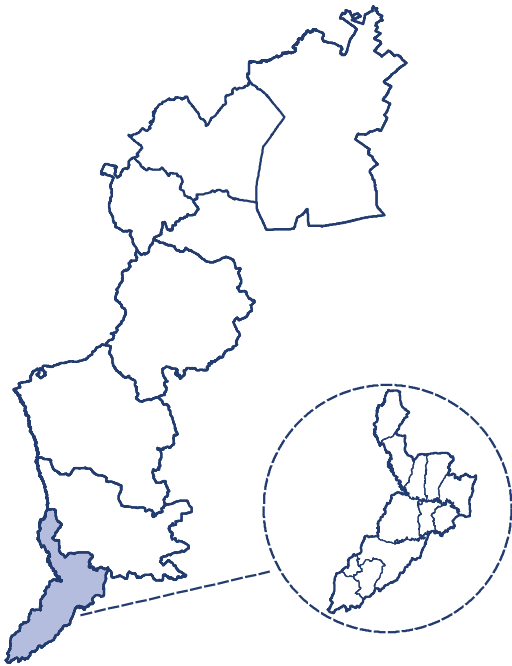
Auszahlungen nach Bereichen

Vertretungskörper/Verwaltung	274 637
Öffentliche Ordnung, Sicherheit	22 435
Bildung, Sport, Wissenschaft	325 007
Kunst, Kultur und Kultus	30 097
Soziale Wohlfahrt, Wohnbauförderung	130 663
Gesundheit	58 927
Straßen-/Wasserbau, Verkehr	114 419
Wirtschaftsförderung	10 399
Dienstleistungen	99 765
Finanzwirtschaft	20 790

Bezirk Jennersdorf

Überblick über den Bezirk

Einwohner lt. Registerzählung 2022	17 290
Fläche in km²	253,3
Anzahl der Gemeinden	12
Anzahl der Gemeinderatsmitglieder	214
Anzahl der Kinderbetreuungseinrichtungen	17
Anzahl der Allgemeinbildenden Pflichtschulen	17

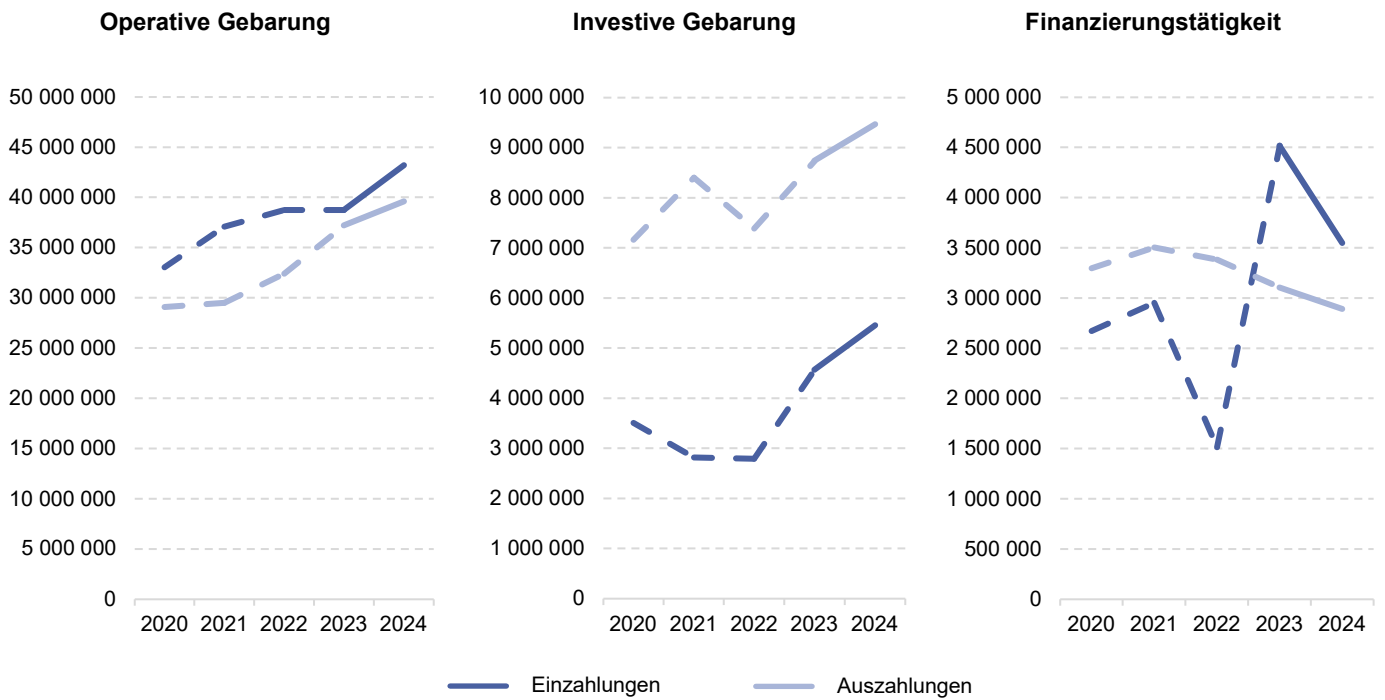


Indikatoren der Finanzlage

Freie Finanzspitze	763 353
Gesamtschuldenstand	44 712 901
Schuldendienst	3 874 186
Eigenfinanzierungsquote	99%
Nettovermögensquote	83%

Zusammenfassende Aspekte des Drei-Komponenten-Haushalts

	2022	2021	2022	2023	2024
Einzahlungen der operativen Gebarung	33 045 135	37 110 064	38 740 874	38 749 277	43 222 171
Auszahlungen der operativen Gebarung	29 094 938	29 507 743	32 426 532	37 206 646	39 612 883
Einzahlungen der investiven Gebarung	3 506 612	2 818 039	2 792 869	4 570 460	5 457 673
Auszahlung der investiven Gebarung	7 165 982	8 401 720	7 389 176	8 738 411	9 470 793
Einzahlungen aus der Finanzierungstätigkeit	2 670 969	2 951 790	1 513 299	4 517 642	3 547 515
Auszahlungen aus der Finanzierungstätigkeit	3 297 426	3 504 653	3 381 723	3 105 379	2 892 755



Bezirk Jennersdorf

Ergebnishaushalt

Summe Erträge	47 405 774
Summe Aufwendungen	51 732 969
darunter Abschreibungen	10 015 286
Entnahmen von Haushaltsrücklagen	490 997
Zuweisung an Haushaltsrücklagen	549 344
Nettoergebnis nach Zuweisung und Entnahme von Haushaltsrücklagen	-4 385 542

Finanzierungshaushalt

Einzahlungen der operativen Gebarung	43 222 171
Operative Verwaltungstätigkeit	33 825 660
Eigene Abgaben	6 665 541
Ertragsanteile	16 927 590
Gebühren	5 587 509
Leistungen	3 019 481
sonstige Einzahlungen	1 625 540
Transfers (ohne Kapitaltransfers)	9 346 376
Finanzerträge	50 135
Auszahlungen der operativen Gebarung	39 612 883
Personalaufwand	13 669 270
Sachaufwand (ohne Transferaufwand)	14 751 227
Transfers (ohne Kapitaltransfers)	10 097 064
darunter Landesumlage	1 353 060
Finanzaufwand	1 095 322
Saldo 1 - Geldfluss aus der operativen Gebarung	3 609 288

Einzahlungen der investiven Gebarung	5 457 673
Investitionstätigkeit	419 718
Rückzahlung von Darlehen/Vorschüssen	0
Kapitaltransfers	5 037 955
Auszahlungen der investiven Gebarung	9 470 793
Investitionstätigkeit	8 647 463
Gewährte Darlehen/Vorschüsse	260 730
Kapitaltransfers	562 600
Saldo 2 - Geldfluss aus der investiven Gebarung	-4 013 119

Saldo 3 - Nettofinanzierungssaldo	-403 831
--	-----------------

Einzahlungen der Finanzierungstätigkeit	3 547 515
Aufnahme von Finanzschulden	3 468 321
Abgang von Finanzinstrumenten	79 194
Auszahlungen der Finanzierungstätigkeit	2 892 755
Tilgung von Finanzschulden	2 845 935
Erwerb von Finanzinstrumenten	46 820
Saldo 4 - Geldfluss aus der Finanzierungstätigkeit	654 760

Saldo 5 - Geldfluss aus der voranschlagswirksamen Gebarung	250 929
---	----------------

Vermögenshaushalt

Langfristiges Vermögen	205 662 666
Immaterielle Vermögenswerte	1 372 071
Sachanlagen	197 980 397
Aktive Finanzinstrumente / langfristiges Finanzvermögen	1 092 410
Beteiligungen	1 254 284
Langfristige Forderungen	3 963 503
Kurzfristiges Vermögen	11 178 169
Kurzfristige Forderungen	3 106 087
Vorräte	0
Liquide Mittel	8 070 302
Aktive Finanzinstrumente / Kurzfristiges Finanzvermögen	0
Aktive Rechnungsabgrenzung	1 780
AKTIVA	216 840 834

Nettovermögen (Ausgleichsposten)	115 841 860
Saldo der Eröffnungsbilanz	127 769 364
Kumuliertes Nettoergebnis	-14 369 881
Haushaltsrücklagen	1 624 324
Neubewertungsrücklagen (Umbewertungskonto)	1 244 758
Fremdwährungsumrechnungsrücklagen	-426 705
Sonderposten Investitionszuschüsse (Kapitaltransfers)	63 164 219
Langfristige Fremdmittel	34 130 664
Langfristige Finanzschulden, netto	30 703 834
Langfristige Verbindlichkeiten	804 857
Langfristige Rückstellungen	2 621 973
Kurzfristige Fremdmittel	3 704 091
Kurzfristige Finanzschulden, netto	234 919
Kurzfristige Verbindlichkeiten	1 917 877
Kurzfristige Rückstellungen	1 344 457
Passive Rechnungsabgrenzung	206 839
PASSIVA	216 840 834

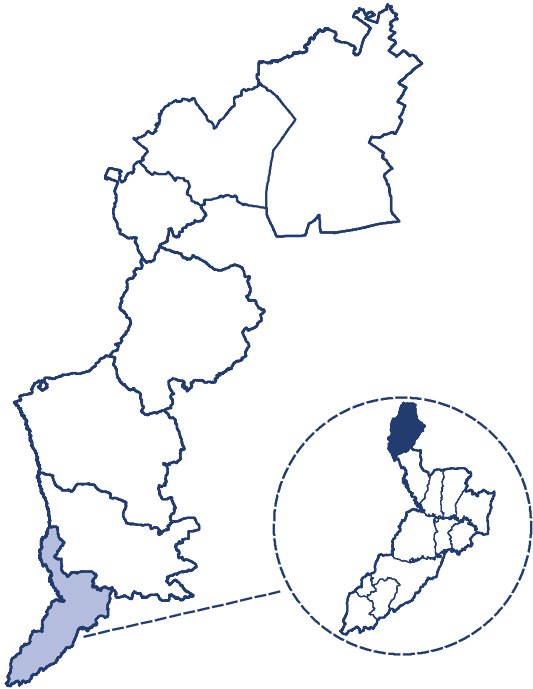
Auszahlungen nach Bereichen

Vertretungskörper/Verwaltung	8 439 980
Öffentliche Ordnung, Sicherheit	2 096 980
Bildung, Sport, Wissenschaft	11 445 721
Kunst, Kultur und Kultus	644 755
Soziale Wohlfahrt, Wohnbauförderung	5 614 999
Gesundheit	2 163 592
Straßen-/Wasserbau, Verkehr	4 173 786
Wirtschaftsförderung	1 565 562
Dienstleistungen	13 894 543
Finanzwirtschaft	1 936 513

Deutsch Kaltenbrunn

Überblick über die Marktgemeinde

GKZ	10501
PLZ	7572
Einwohner lt. Registerzählung 2022	1 759
Fläche in km²	24,2
Anzahl der Ortsverwaltungsteile	2
Anzahl der Gemeinderatsmitglieder	21
Anzahl der Kinderbetreuungseinrichtungen	2
Anzahl der Allgemeinbildenden Pflichtschulen	1



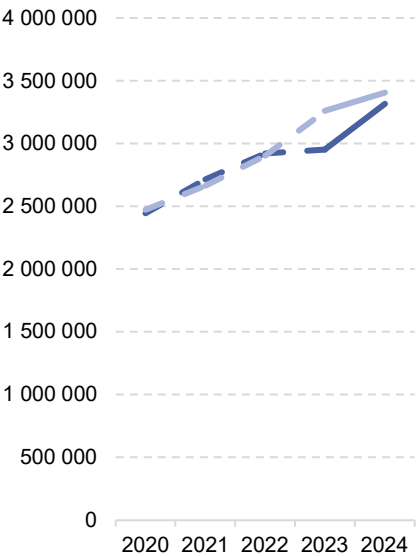
Indikatoren der Finanzlage

Freie Finanzspitze	-224 709
Gesamtschuldenstand	2 813 664
Schuldendienst	169 965
Eigenfinanzierungsquote	73%
Nettovermögensquote	73%

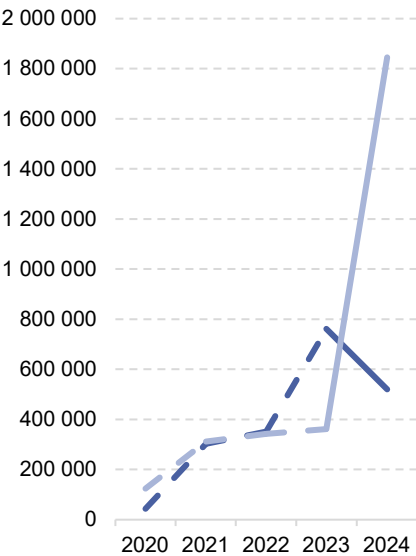
Zusammenfassende Aspekte des Drei-Komponenten-Haushalts

	2020	2021	2022	2023	2024
Einzahlungen der operativen Gebarung	2 444 955	2 715 449	2 922 208	2 951 507	3 316 366
Auszahlungen der operativen Gebarung	2 474 112	2 665 620	2 903 747	3 258 817	3 406 990
Einzahlungen der investiven Gebarung	44 030	302 803	352 128	761 565	519 990
Auszahlungen der investiven Gebarung	124 062	311 760	342 293	361 805	1 845 434
Einzahlungen aus der Finanzierungstätigkeit	50	2 234	0	49 786	1 700 214
Auszahlungen aus der Finanzierungstätigkeit	131 890	133 738	134 759	130 970	134 085

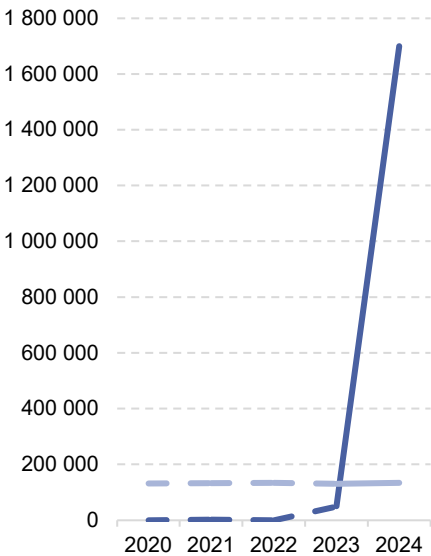
Operative Gebarung



Investive Gebarung



Finanzierungstätigkeit



— Einzahlungen — Auszahlungen

Deutsch Kaltenbrunn

Ergebnishaushalt

Summe Erträge	3 463 331
Summe Aufwendungen	3 744 895
darunter Abschreibungen	282 610
Entnahmen von Haushaltsrücklagen	0
Zuweisung an Haushaltsrücklagen	0
Nettoergebnis nach Zuweisung und Entnahme von Haushaltsrücklagen	-281 564

Finanzierungshaushalt

Einzahlungen der operativen Gebarung	3 316 366
Operative Verwaltungstätigkeit	2 645 362
Eigene Abgaben	450 357
Ertragsanteile	1 711 527
Gebühren	246 056
Leistungen	122 589
sonstige Einzahlungen	114 833
Transfers (ohne Kapitaltransfers)	658 378
Finanzerträge	12 626
Auszahlungen der operativen Gebarung	3 406 990
Personalaufwand	1 143 847
Sachaufwand (ohne Transferaufwand)	1 341 201
Transfers (ohne Kapitaltransfers)	880 946
darunter Landesumlage	89 751
Finanzaufwand	40 997
Saldo 1 - Geldfluss aus der operativen Gebarung	-90 624

Einzahlungen der investiven Gebarung	519 990
Investitionstätigkeit	20 051
Rückzahlung von Darlehen/Vorschüssen	0
Kapitaltransfers	499 939
Auszahlungen der investiven Gebarung	1 845 434
Investitionstätigkeit	1 845 434
Gewährte Darlehen/Vorschüsse	0
Kapitaltransfers	0
Saldo 2 - Geldfluss aus der investiven Gebarung	-1 325 443

Saldo 3 - Nettofinanzierungssaldo	-1 416 067
--	-------------------

Einzahlungen der Finanzierungstätigkeit	1 700 214
Aufnahme von Finanzschulden	1 700 214
Abgang von Finanzinstrumenten	0
Auszahlungen der Finanzierungstätigkeit	134 085
Tilgung von Finanzschulden	134 085
Erwerb von Finanzinstrumenten	0
Saldo 4 - Geldfluss aus der Finanzierungstätigkeit	1 566 129

Saldo 5 - Geldfluss aus der voranschlagswirksamen Gebarung	150 062
---	----------------

Vermögenshaushalt

Langfristiges Vermögen	10 512 979
Immaterielle Vermögenswerte	91 199
Sachanlagen	10 031 965
Aktive Finanzinstrumente / langfristiges Finanzvermögen	0
Beteiligungen	0
Langfristige Forderungen	389 815
Kurzfristiges Vermögen	520 909
Kurzfristige Forderungen	114 440
Vorräte	0
Liquide Mittel	406 470
Aktive Finanzinstrumente / Kurzfristiges Finanzvermögen	0
Aktive Rechnungsabgrenzung	0
AKTIVA	11 033 888

Nettovermögen (Ausgleichsposten)	5 841 789
Saldo der Eröffnungsbilanz	6 563 504
Kumuliertes Nettoergebnis	-721 715
Haushaltsrücklagen	0
Neubewertungsrücklagen (Umbewertungskonto)	0
Fremdwährungsumrechnungsrücklagen	0
Sonderposten Investitionszuschüsse (Kapitaltransfers)	2 230 761
Langfristige Fremdmittel	2 628 246
Langfristige Finanzschulden, netto	2 493 380
Langfristige Verbindlichkeiten	0
Langfristige Rückstellungen	134 865
Kurzfristige Fremdmittel	333 092
Kurzfristige Finanzschulden, netto	22 855
Kurzfristige Verbindlichkeiten	222 540
Kurzfristige Rückstellungen	87 697
Passive Rechnungsabgrenzung	0
PASSIVA	11 033 888

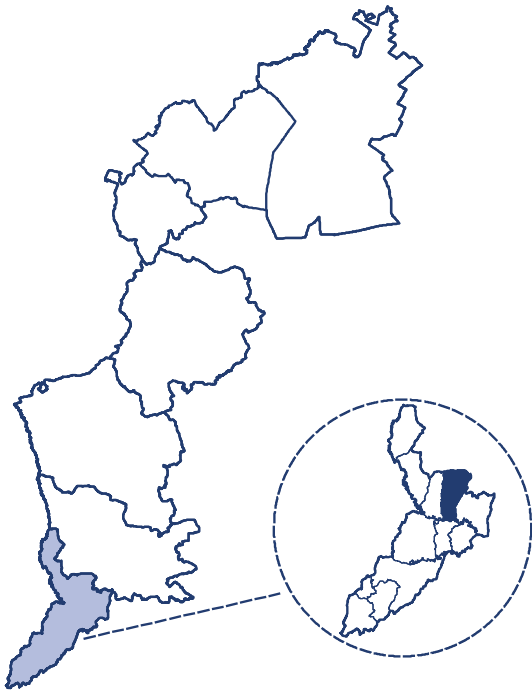
Auszahlungen nach Bereichen

Vertretungskörper/Verwaltung	672 872
Öffentliche Ordnung, Sicherheit	255 315
Bildung, Sport, Wissenschaft	1 179 111
Kunst, Kultur und Kultus	24 856
Soziale Wohlfahrt, Wohnbauförderung	507 878
Gesundheit	197 321
Straßen-/Wasserbau, Verkehr	1 274 426
Wirtschaftsförderung	49 554
Dienstleistungen	1 123 582
Finanzwirtschaft	101 593

Eltendorf

Überblick über die Gemeinde

GKZ	10502
PLZ	7562
Einwohner lt. Registerzählung 2022	924
Fläche in km²	20,6
Anzahl der Ortsverwaltungsteile	2
Anzahl der Gemeinderatsmitglieder	15
Anzahl der Kinderbetreuungseinrichtungen	2
Anzahl der Allgemeinbildenden Pflichtschulen	1



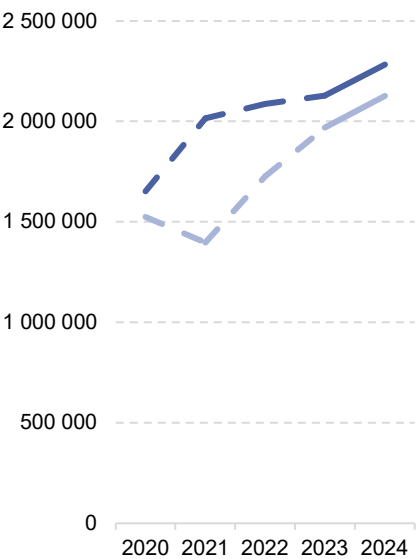
Indikatoren der Finanzlage

Freie Finanzspitze	-55 886
Gesamtschuldenstand	1 689 296
Schuldendienst	249 061
Eigenfinanzierungsquote	102%
Nettovermögensquote	85%

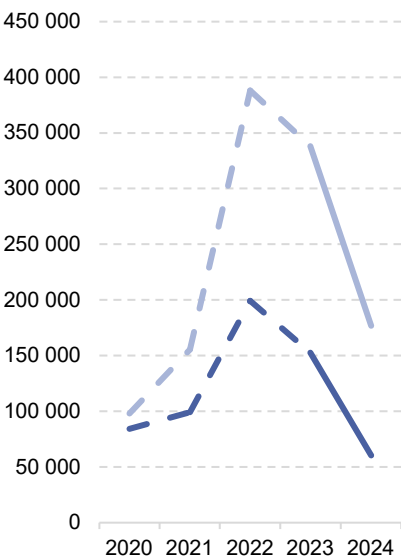
Zusammenfassende Aspekte des Drei-Komponenten-Haushalts

	2020	2021	2022	2023	2024
Einzahlungen der operativen Gebarung	1 652 371	2 016 304	2 088 054	2 128 390	2 283 159
Auszahlungen der operativen Gebarung	1 524 995	1 398 240	1 727 343	1 969 158	2 127 751
Einzahlungen der investiven Gebarung	84 254	99 409	199 258	152 499	60 388
Auszahlungen der investiven Gebarung	98 037	155 691	388 262	337 937	176 921
Einzahlungen aus der Finanzierungstätigkeit	15 500	0	500 000	0	0
Auszahlungen aus der Finanzierungstätigkeit	189 437	193 123	193 640	215 365	220 549

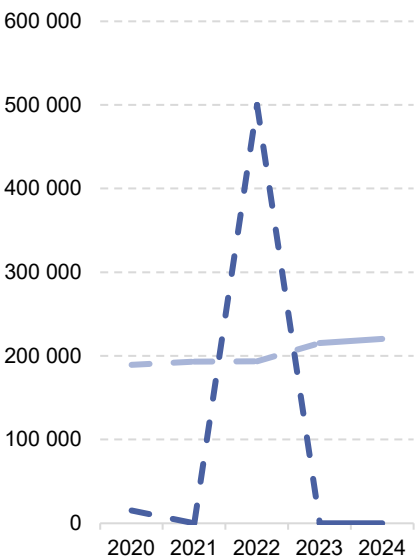
Operative Gebarung



Investive Gebarung



Finanzierungstätigkeit



— Einzahlungen — Auszahlungen

Eltendorf

Ergebnishaushalt

Summe Erträge	2 506 504
Summe Aufwendungen	2 670 219
darunter Abschreibungen	297 806
Entnahmen von Haushaltsrücklagen	0
Zuweisung an Haushaltsrücklagen	27 668
Nettoergebnis nach Zuweisung und Entnahme von Haushaltsrücklagen	-191 382

Finanzierungshaushalt

Einzahlungen der operativen Gebarung	2 283 159
Operative Verwaltungstätigkeit	1 558 991
Eigene Abgaben	199 810
Ertragsanteile	902 882
Gebühren	219 605
Leistungen	185 171
sonstige Einzahlungen	51 524
Transfers (ohne Kapitaltransfers)	722 881
Finanzerträge	1 287
Auszahlungen der operativen Gebarung	2 127 751
Personalaufwand	872 118
Sachaufwand (ohne Transferaufwand)	772 794
Transfers (ohne Kapitaltransfers)	442 646
darunter Landesumlage	39 353
Finanzaufwand	40 193
Saldo 1 - Geldfluss aus der operativen Gebarung	155 408

Einzahlungen der investiven Gebarung	60 388
Investitionstätigkeit	0
Rückzahlung von Darlehen/Vorschüssen	0
Kapitaltransfers	60 388
Auszahlungen der investiven Gebarung	176 921
Investitionstätigkeit	121 441
Gewährte Darlehen/Vorschüsse	0
Kapitaltransfers	55 480
Saldo 2 - Geldfluss aus der investiven Gebarung	-116 533

Saldo 3 - Nettofinanzierungssaldo	38 875
--	---------------

Einzahlungen der Finanzierungstätigkeit	0
Aufnahme von Finanzschulden	0
Abgang von Finanzinstrumenten	0
Auszahlungen der Finanzierungstätigkeit	220 549
Tilgung von Finanzschulden	211 294
Erwerb von Finanzinstrumenten	9 255
Saldo 4 - Geldfluss aus der Finanzierungstätigkeit	-220 549

Saldo 5 - Geldfluss aus der voranschlagswirksamen Gebarung	-181 674
---	-----------------

Vermögenshaushalt

Langfristiges Vermögen	8 707 984
Immaterielle Vermögenswerte	0
Sachanlagen	8 149 275
Aktive Finanzinstrumente / langfristiges Finanzvermögen	85 137
Beteiligungen	391 377
Langfristige Forderungen	82 196
Kurzfristiges Vermögen	908 292
Kurzfristige Forderungen	67 967
Vorräte	0
Liquide Mittel	840 325
Aktive Finanzinstrumente / Kurzfristiges Finanzvermögen	0
Aktive Rechnungsabgrenzung	0
AKTIVA	9 616 276

Nettovermögen (Ausgleichsposten)	5 766 043
Saldo der Eröffnungsbilanz	5 130 979
Kumuliertes Nettoergebnis	50 476
Haushaltsrücklagen	186 915
Neubewertungsrücklagen (Umbewertungskonto)	397 673
Fremdwährungsumrechnungsrücklagen	0
Sonderposten Investitionszuschüsse (Kapitaltransfers)	2 444 491
Langfristige Fremdmittel	1 265 230
Langfristige Finanzschulden, netto	972 430
Langfristige Verbindlichkeiten	64 000
Langfristige Rückstellungen	228 799
Kurzfristige Fremdmittel	140 513
Kurzfristige Finanzschulden, netto	0
Kurzfristige Verbindlichkeiten	55 157
Kurzfristige Rückstellungen	85 223
Passive Rechnungsabgrenzung	132
PASSIVA	9 616 276

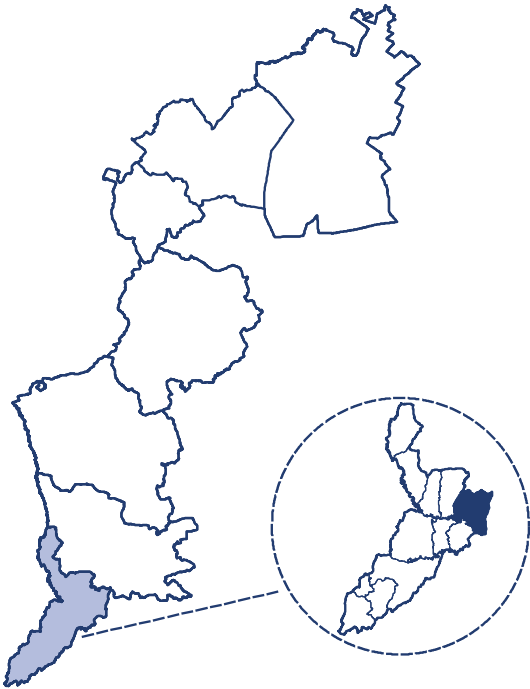
Auszahlungen nach Bereichen

Vertretungskörper/Verwaltung	459 069
Öffentliche Ordnung, Sicherheit	37 574
Bildung, Sport, Wissenschaft	687 305
Kunst, Kultur und Kultus	8 731
Soziale Wohlfahrt, Wohnbauförderung	269 353
Gesundheit	204 265
Straßen-/Wasserbau, Verkehr	196 499
Wirtschaftsförderung	30 713
Dienstleistungen	563 569
Finanzwirtschaft	68 143

Heiligenkreuz im Lafnitztal

Überblick über die Marktgemeinde

GKZ	10503
PLZ	7561
Einwohner lt. Registerzählung 2022	1 282
Fläche in km²	23,8
Anzahl der Ortsverwaltungsteile	2
Anzahl der Gemeinderatsmitglieder	19
Anzahl der Kinderbetreuungseinrichtungen	2
Anzahl der Allgemeinbildenden Pflichtschulen	1



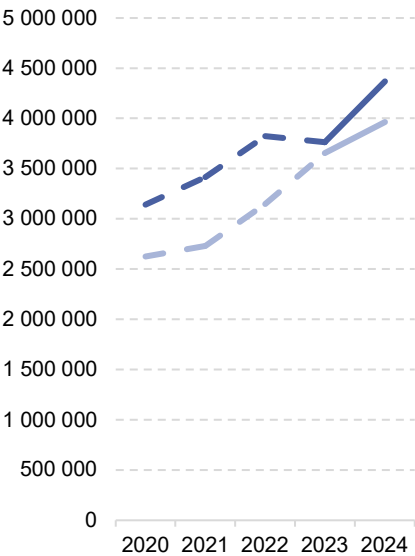
Indikatoren der Finanzlage

Freie Finanzspitze	-55 106
Gesamtschuldenstand	6 505 373
Schuldendienst	699 011
Eigenfinanzierungsquote	108%
Nettovermögensquote	73%

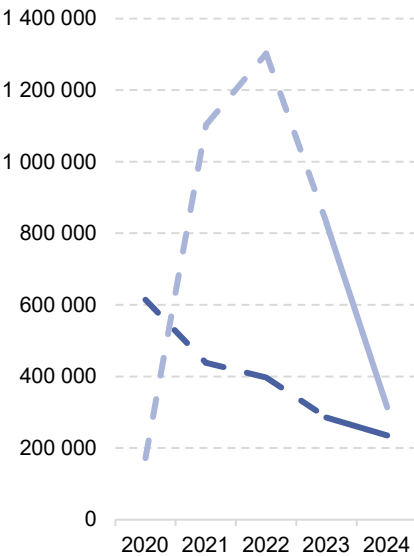
Zusammenfassende Aspekte des Drei-Komponenten-Haushalts

	2020	2021	2022	2023	2024
Einzahlungen der operativen Gebarung	3 141 700	3 415 374	3 825 304	3 763 690	4 369 741
Auszahlungen der operativen Gebarung	2 627 306	2 731 016	3 149 109	3 655 339	3 965 024
Einzahlungen der investiven Gebarung	615 117	438 545	397 214	285 194	235 396
Auszahlungen der investiven Gebarung	171 959	1 102 768	1 302 256	828 891	313 849
Einzahlungen aus der Finanzierungstätigkeit	0	0	0	606 942	0
Auszahlungen aus der Finanzierungstätigkeit	517 726	523 727	527 152	488 313	459 823

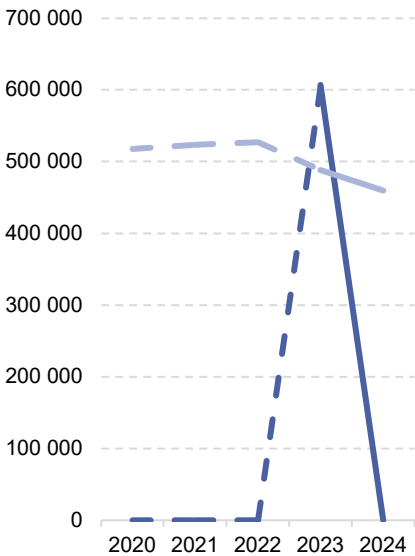
Operative Gebarung



Investive Gebarung



Finanzierungstätigkeit



— Einzahlungen — Auszahlungen

Heiligenkreuz im Lafnitztal

Ergebnishaushalt

Summe Erträge	4 539 766
Summe Aufwendungen	4 923 445
darunter Abschreibungen	739 661
Entnahmen von Haushaltsrücklagen	0
Zuweisung an Haushaltsrücklagen	19 119
Nettoergebnis nach Zuweisung und Entnahme von Haushaltsrücklagen	-402 799

Finanzierungshaushalt

Einzahlungen der operativen Gebarung	4 369 741
Operative Verwaltungstätigkeit	3 445 638
Eigene Abgaben	1 334 151
Ertragsanteile	1 250 950
Gebühren	534 276
Leistungen	127 487
sonstige Einzahlungen	198 774
Transfers (ohne Kapitaltransfers)	919 624
Finanzerträge	4 479
Auszahlungen der operativen Gebarung	3 965 024
Personalaufwand	1 099 654
Sachaufwand (ohne Transferaufwand)	1 556 702
Transfers (ohne Kapitaltransfers)	1 062 011
darunter Landesumlage	273 413
Finanzaufwand	246 658
Saldo 1 - Geldfluss aus der operativen Gebarung	404 717

Einzahlungen der investiven Gebarung	235 396
Investitionstätigkeit	19 110
Rückzahlung von Darlehen/Vorschüssen	0
Kapitaltransfers	216 286
Auszahlungen der investiven Gebarung	313 849
Investitionstätigkeit	126 375
Gewährte Darlehen/Vorschüsse	0
Kapitaltransfers	187 474
Saldo 2 - Geldfluss aus der investiven Gebarung	-78 453

Saldo 3 - Nettofinanzierungssaldo	326 264
--	----------------

Einzahlungen der Finanzierungstätigkeit	0
Aufnahme von Finanzschulden	0
Abgang von Finanzinstrumenten	0
Auszahlungen der Finanzierungstätigkeit	459 823
Tilgung von Finanzschulden	459 823
Erwerb von Finanzinstrumenten	0
Saldo 4 - Geldfluss aus der Finanzierungstätigkeit	-459 823

Saldo 5 - Geldfluss aus der voranschlagswirksamen Gebarung	-133 559
---	-----------------

Vermögenshaushalt

Langfristiges Vermögen	18 266 147
Immaterielle Vermögenswerte	0
Sachanlagen	17 583 459
Aktive Finanzinstrumente / langfristiges Finanzvermögen	41 537
Beteiligungen	222 242
Langfristige Forderungen	418 909
Kurzfristiges Vermögen	931 078
Kurzfristige Forderungen	41 033
Vorräte	0
Liquide Mittel	890 045
Aktive Finanzinstrumente / Kurzfristiges Finanzvermögen	0
Aktive Rechnungsabgrenzung	0
AKTIVA	19 197 225

Nettovermögen (Ausgleichsposten)	8 716 628
Saldo der Eröffnungsbilanz	9 008 735
Kumuliertes Nettoergebnis	-871 952
Haushaltsrücklagen	358 661
Neubewertungsrücklagen (Umbewertungskonto)	221 185
Fremdwährungsumrechnungsrücklagen	0
Sonderposten Investitionszuschüsse (Kapitaltransfers)	5 345 122
Langfristige Fremdmittel	4 948 858
Langfristige Finanzschulden, netto	4 948 858
Langfristige Verbindlichkeiten	0
Langfristige Rückstellungen	0
Kurzfristige Fremdmittel	186 617
Kurzfristige Finanzschulden, netto	23 604
Kurzfristige Verbindlichkeiten	71 873
Kurzfristige Rückstellungen	75 858
Passive Rechnungsabgrenzung	15 283
PASSIVA	19 197 225

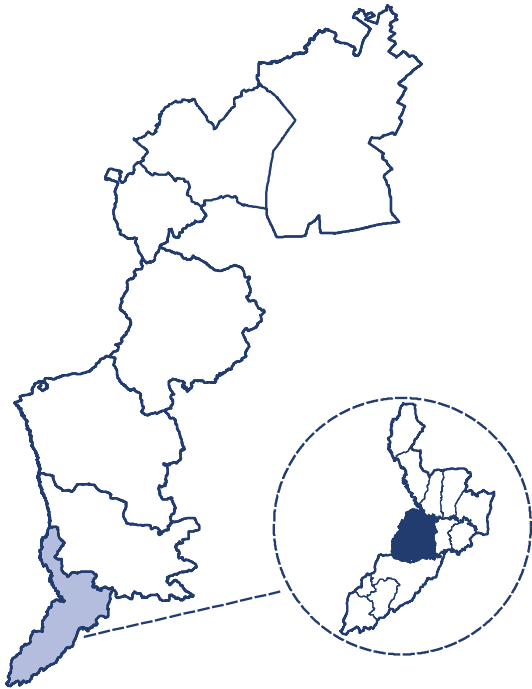
Auszahlungen nach Bereichen

Vertretungskörper/Verwaltung	507 662
Öffentliche Ordnung, Sicherheit	205 638
Bildung, Sport, Wissenschaft	1 079 600
Kunst, Kultur und Kultus	55 207
Soziale Wohlfahrt, Wohnbauförderung	577 323
Gesundheit	159 385
Straßen-/Wasserbau, Verkehr	101 831
Wirtschaftsförderung	184 091
Dienstleistungen	1 477 122
Finanzwirtschaft	390 837

Jennersdorf

Überblick über die Stadtgemeinde

GKZ	10504
PLZ	8380
Einwohner lt. Registerzählung 2022	4 152
Fläche in km²	37,9
Anzahl der Ortsverwaltungsteile	4
Anzahl der Gemeinderatsmitglieder	25
Anzahl der Kinderbetreuungseinrichtungen	2
Anzahl der Allgemeinbildenden Pflichtschulen	4



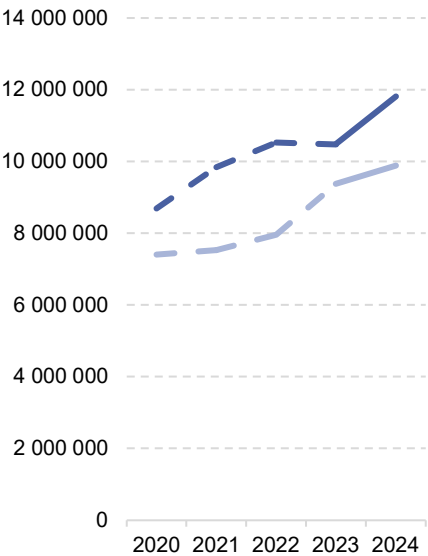
Indikatoren der Finanzlage

Freie Finanzspitze	808 264
Gesamtschuldenstand	15 675 730
Schuldendienst	1 428 005
Eigenfinanzierungsquote	105%
Nettovermögensquote	81%

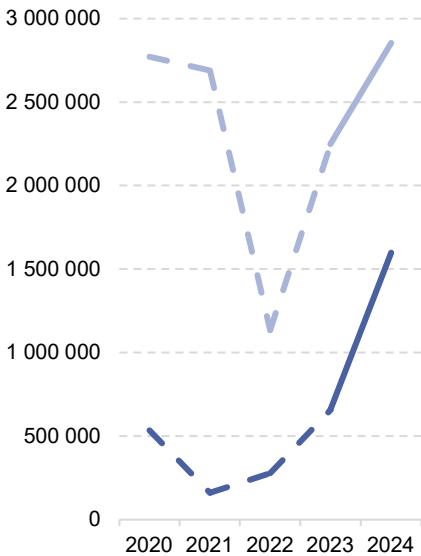
Zusammenfassende Aspekte des Drei-Komponenten-Haushalts

	2020	2021	2022	2023	2024
Einzahlungen der operativen Gebarung	8 691 619	9 842 524	10 534 056	10 478 103	11 819 170
Auszahlungen der operativen Gebarung	7 409 103	7 531 610	7 960 941	9 378 842	9 885 755
Einzahlungen der investiven Gebarung	534 951	162 094	279 238	657 223	1 599 559
Auszahlungen der investiven Gebarung	2 772 240	2 689 830	1 135 472	2 248 587	2 855 465
Einzahlungen aus der Finanzierungstätigkeit	1 324 000	1 100 000	0	1 700 000	800 000
Auszahlungen aus der Finanzierungstätigkeit	1 095 512	1 165 522	1 163 535	1 062 927	1 125 151

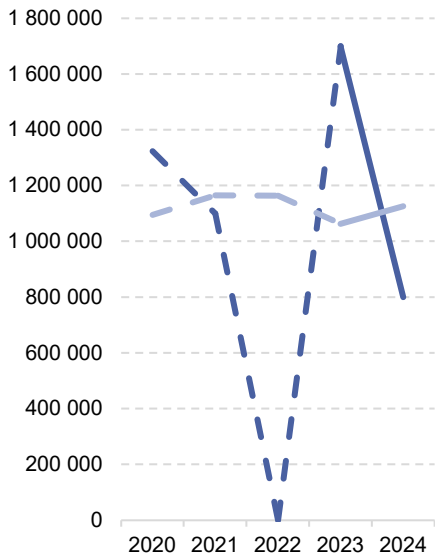
Operative Gebarung



Investive Gebarung



Finanzierungstätigkeit



— Einzahlungen - - - - - Auszahlungen

Jennersdorf

Ergebnishaushalt

Summe Erträge	13 044 246
Summe Aufwendungen	14 379 887
darunter Abschreibungen	3 795 872
Entnahmen von Haushaltsrücklagen	0
Zuweisung an Haushaltsrücklagen	0
Nettoergebnis nach Zuweisung und Entnahme von Haushaltsrücklagen	-1 335 640

Finanzierungshaushalt

Einzahlungen der operativen Gebarung	11 819 170
Operative Verwaltungstätigkeit	9 997 997
Eigene Abgaben	2 358 686
Ertragsanteile	4 116 655
Gebühren	2 460 495
Leistungen	842 697
sonstige Einzahlungen	219 463
Transfers (ohne Kapitaltransfers)	1 820 869
Finanzerträge	304
Auszahlungen der operativen Gebarung	9 885 755
Personalaufwand	3 457 967
Sachaufwand (ohne Transferaufwand)	3 253 788
Transfers (ohne Kapitaltransfers)	2 861 332
darunter Landesumlage	435 201
Finanzaufwand	312 667
Saldo 1 - Geldfluss aus der operativen Gebarung	1 933 415

Einzahlungen der investiven Gebarung	1 599 559
Investitionstätigkeit	2 317
Rückzahlung von Darlehen/Vorschüssen	0
Kapitaltransfers	1 597 242
Auszahlungen der investiven Gebarung	2 855 465
Investitionstätigkeit	2 739 536
Gewährte Darlehen/Vorschüsse	0
Kapitaltransfers	115 929
Saldo 2 - Geldfluss aus der investiven Gebarung	-1 255 906

Saldo 3 - Nettofinanzierungssaldo	677 509
--	----------------

Einzahlungen der Finanzierungstätigkeit	800 000
Aufnahme von Finanzschulden	800 000
Abgang von Finanzinstrumenten	0
Auszahlungen der Finanzierungstätigkeit	1 125 151
Tilgung von Finanzschulden	1 125 151
Erwerb von Finanzinstrumenten	0
Saldo 4 - Geldfluss aus der Finanzierungstätigkeit	-325 151

Saldo 5 - Geldfluss aus der voranschlagswirksamen Gebarung	352 358
---	----------------

Vermögenshaushalt

Langfristiges Vermögen	68 704 787
Immaterielle Vermögenswerte	11 648
Sachanlagen	67 472 811
Aktive Finanzinstrumente / langfristiges Finanzvermögen	0
Beteiligungen	634 041
Langfristige Forderungen	586 286
Kurzfristiges Vermögen	4 658 105
Kurzfristige Forderungen	2 483 476
Vorräte	0
Liquide Mittel	2 174 629
Aktive Finanzinstrumente / Kurzfristiges Finanzvermögen	0
Aktive Rechnungsabgrenzung	0
AKTIVA	73 362 892

Nettovermögen (Ausgleichsposten)	37 689 738
Saldo der Eröffnungsbilanz	41 955 307
Kumuliertes Nettoergebnis	-4 858 274
Haushaltsrücklagen	0
Neubewertungsrücklagen (Umbewertungskonto)	592 705
Fremdwährungsumrechnungsrücklagen	0
Sonderposten Investitionszuschüsse (Kapitaltransfers)	21 901 586
Langfristige Fremdmittel	12 177 275
Langfristige Finanzschulden, netto	10 842 237
Langfristige Verbindlichkeiten	129 538
Langfristige Rückstellungen	1 205 500
Kurzfristige Fremdmittel	1 594 294
Kurzfristige Finanzschulden, netto	42 163
Kurzfristige Verbindlichkeiten	1 066 916
Kurzfristige Rückstellungen	485 215
Passive Rechnungsabgrenzung	0
PASSIVA	73 362 892

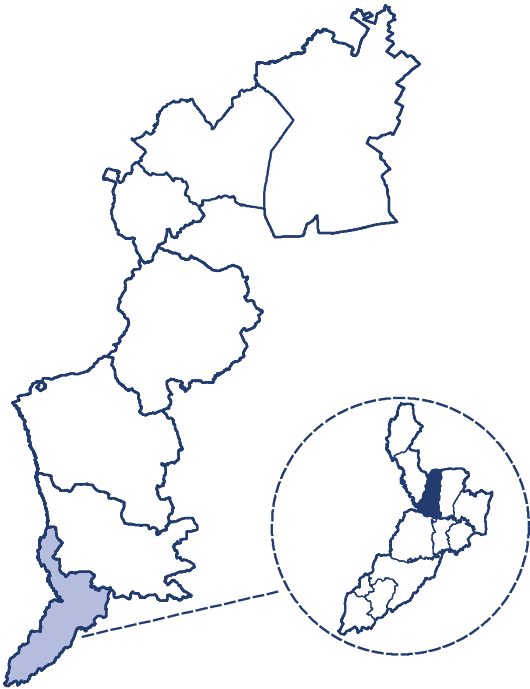
Auszahlungen nach Bereichen

Vertretungskörper/Verwaltung	2 543 346
Öffentliche Ordnung, Sicherheit	286 527
Bildung, Sport, Wissenschaft	2 623 743
Kunst, Kultur und Kultus	161 971
Soziale Wohlfahrt, Wohnbauförderung	1 467 833
Gesundheit	516 561
Straßen-/Wasserbau, Verkehr	879 482
Wirtschaftsförderung	629 450
Dienstleistungen	4 127 025
Finanzwirtschaft	630 433

Königsdorf

Überblick über die Gemeinde

GKZ	10511
PLZ	7563
Einwohner lt. Registerzählung 2022	764
Fläche in km²	15,7
Anzahl der Ortsverwaltungsteile	0
Anzahl der Gemeinderatsmitglieder	13
Anzahl der Kinderbetreuungseinrichtungen	0
Anzahl der Allgemeinbildenden Pflichtschulen	1



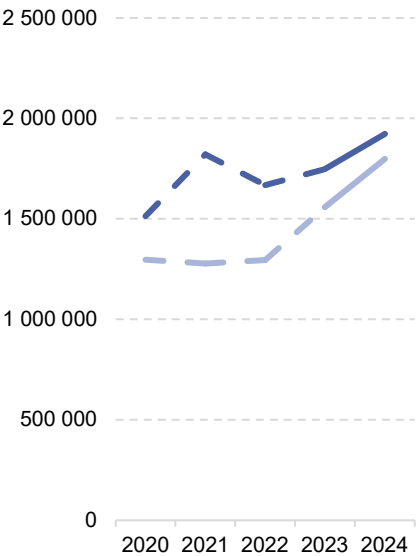
Indikatoren der Finanzlage

Freie Finanzspitze	37 310
Gesamtschuldenstand	768 875
Schuldendienst	110 993
Eigenfinanzierungsquote	109%
Nettovermögensquote	96%

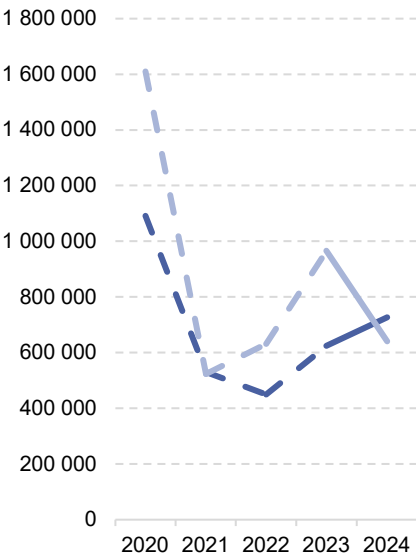
Zusammenfassende Aspekte des Drei-Komponenten-Haushalts

	2020	2021	2022	2023	2024
Einzahlungen der operativen Gebarung	1 513 610	1 821 887	1 667 963	1 747 944	1 922 907
Auszahlungen der operativen Gebarung	1 297 177	1 278 291	1 296 089	1 557 982	1 799 121
Einzahlungen der investiven Gebarung	1 091 956	530 344	449 883	624 867	726 467
Auszahlungen der investiven Gebarung	1 610 759	523 512	631 800	966 190	640 915
Einzahlungen aus der Finanzierungstätigkeit	2 315	0	0	0	0
Auszahlungen aus der Finanzierungstätigkeit	75 968	96 007	185 846	110 846	86 475

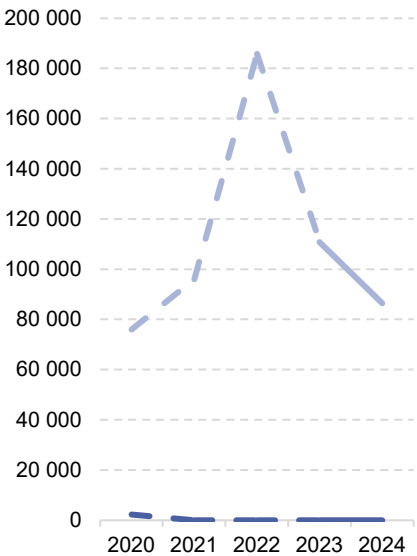
Operative Gebarung



Investive Gebarung



Finanzierungstätigkeit



— Einzahlungen - - - - - Auszahlungen

Königsdorf

Ergebnishaushalt

Summe Erträge	2 200 035
Summe Aufwendungen	2 424 943
darunter Abschreibungen	564 153
Entnahmen von Haushaltsrücklagen	300 000
Zuweisung an Haushaltsrücklagen	485 724
Nettoergebnis nach Zuweisung und Entnahme von Haushaltsrücklagen	-410 632

Finanzierungshaushalt

Einzahlungen der operativen Gebarung	1 922 907
Operative Verwaltungstätigkeit	1 697 913
Eigene Abgaben	309 097
Ertragsanteile	743 081
Gebühren	191 613
Leistungen	254 025
sonstige Einzahlungen	200 096
Transfers (ohne Kapitaltransfers)	216 475
Finanzerträge	8 519
Auszahlungen der operativen Gebarung	1 799 121
Personalaufwand	482 885
Sachaufwand (ohne Transferaufwand)	880 524
Transfers (ohne Kapitaltransfers)	408 460
darunter Landesumlage	44 040
Finanzaufwand	27 252
Saldo 1 - Geldfluss aus der operativen Gebarung	123 785

Einzahlungen der investiven Gebarung	726 467
Investitionstätigkeit	82 700
Rückzahlung von Darlehen/Vorschüssen	0
Kapitaltransfers	643 767
Auszahlungen der investiven Gebarung	640 915
Investitionstätigkeit	635 015
Gewährte Darlehen/Vorschüsse	0
Kapitaltransfers	5 900
Saldo 2 - Geldfluss aus der investiven Gebarung	85 552

Saldo 3 - Nettofinanzierungssaldo	209 338
--	----------------

Einzahlungen der Finanzierungstätigkeit	0
Aufnahme von Finanzschulden	0
Abgang von Finanzinstrumenten	0
Auszahlungen der Finanzierungstätigkeit	86 475
Tilgung von Finanzschulden	86 475
Erwerb von Finanzinstrumenten	0
Saldo 4 - Geldfluss aus der Finanzierungstätigkeit	-86 475

Saldo 5 - Geldfluss aus der voranschlagswirksamen Gebarung	122 862
---	----------------

Vermögenshaushalt

Langfristiges Vermögen	12 311 567
Immaterielle Vermögenswerte	156 076
Sachanlagen	12 101 992
Aktive Finanzinstrumente / langfristiges Finanzvermögen	0
Beteiligungen	2 727
Langfristige Forderungen	50 773
Kurzfristiges Vermögen	659 193
Kurzfristige Forderungen	41 671
Vorräte	0
Liquide Mittel	617 522
Aktive Finanzinstrumente / Kurzfristiges Finanzvermögen	0
Aktive Rechnungsabgrenzung	0
AKTIVA	12 970 760

Nettovermögen (Ausgleichsposten)	7 365 318
Saldo der Eröffnungsbilanz	7 675 803
Kumuliertes Nettoergebnis	-616 809
Haushaltsrücklagen	306 324
Neubewertungsrücklagen (Umbewertungskonto)	0
Fremdwährungsumrechnungsrücklagen	0
Sonderposten Investitionszuschüsse (Kapitaltransfers)	5 027 989
Langfristige Fremdmittel	375 245
Langfristige Finanzschulden, netto	359 311
Langfristige Verbindlichkeiten	0
Langfristige Rückstellungen	15 934
Kurzfristige Fremdmittel	202 208
Kurzfristige Finanzschulden, netto	84 389
Kurzfristige Verbindlichkeiten	55 535
Kurzfristige Rückstellungen	53 637
Passive Rechnungsabgrenzung	8 647
PASSIVA	12 970 760

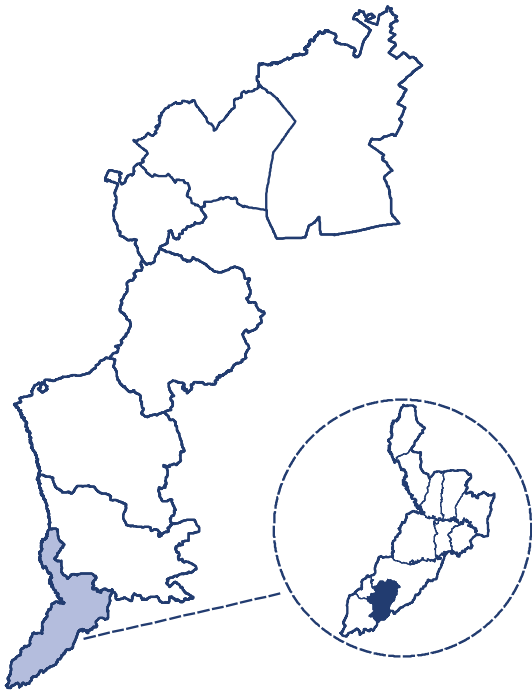
Auszahlungen nach Bereichen

Vertretungskörper/Verwaltung	794 428
Öffentliche Ordnung, Sicherheit	38 667
Bildung, Sport, Wissenschaft	260 411
Kunst, Kultur und Kultus	14 527
Soziale Wohlfahrt, Wohnbauförderung	238 717
Gesundheit	85 308
Straßen-/Wasserbau, Verkehr	245 311
Wirtschaftsförderung	121 582
Dienstleistungen	671 910
Finanzwirtschaft	55 651

Minihof-Liebau

Überblick über die Marktgemeinde

GKZ	10505
PLZ	8384
Einwohner lt. Registerzählung 2022	1 044
Fläche in km²	16,3
Anzahl der Ortsverwaltungsteile	3
Anzahl der Gemeinderatsmitglieder	19
Anzahl der Kinderbetreuungseinrichtungen	1
Anzahl der Allgemeinbildenden Pflichtschulen	1



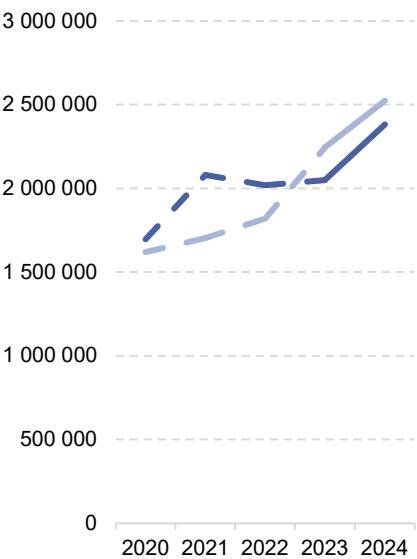
Indikatoren der Finanzlage

Freie Finanzspitze	-286 250
Gesamtschuldenstand	1 528 468
Schuldendienst	191 327
Eigenfinanzierungsquote	106%
Nettovermögensquote	84%

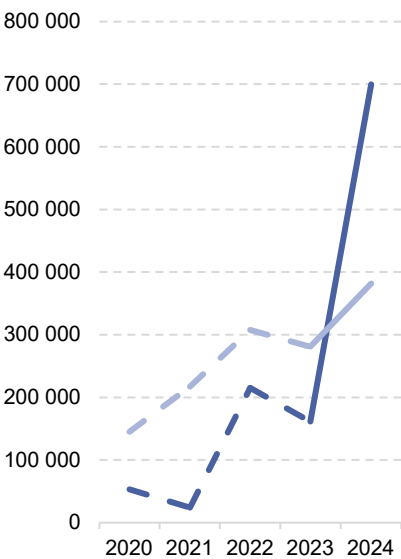
Zusammenfassende Aspekte des Drei-Komponenten-Haushalts

	2020	2021	2022	2023	2024
Einzahlungen der operativen Gebarung	1 695 241	2 079 715	2 019 979	2 049 685	2 382 167
Auszahlungen der operativen Gebarung	1 619 266	1 703 082	1 821 342	2 244 234	2 523 791
Einzahlungen der investiven Gebarung	53 543	23 986	215 581	161 412	699 771
Auszahlungen der investiven Gebarung	145 385	217 535	307 817	280 895	382 029
Einzahlungen aus der Finanzierungstätigkeit	213 500	325 000	0	289 059	33 452
Auszahlungen aus der Finanzierungstätigkeit	116 404	130 129	150 305	149 841	149 266

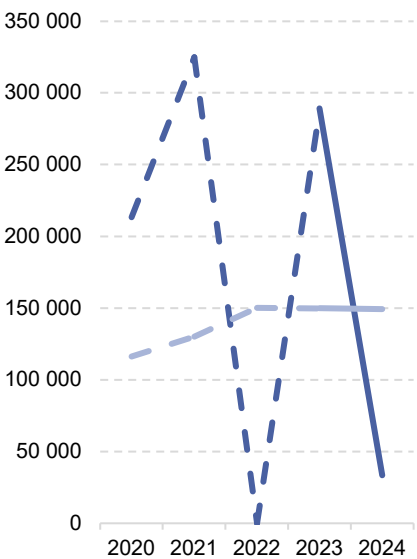
Operative Gebarung



Investive Gebarung



Finanzierungstätigkeit



— Einzahlungen - - - - - Auszahlungen

Minihof-Liebau

Ergebnishaushalt

Summe Erträge	2 627 355
Summe Aufwendungen	3 119 878
darunter Abschreibungen	488 101
Entnahmen von Haushaltsrücklagen	0
Zuweisung an Haushaltsrücklagen	0
Nettoergebnis nach Zuweisung und Entnahme von Haushaltsrücklagen	-492 523

Finanzierungshaushalt

Einzahlungen der operativen Gebarung	2 382 167
Operative Verwaltungstätigkeit	1 812 694
Eigene Abgaben	176 397
Ertragsanteile	1 020 385
Gebühren	281 770
Leistungen	283 133
sonstige Einzahlungen	51 009
Transfers (ohne Kapitaltransfers)	569 066
Finanzerträge	407
Auszahlungen der operativen Gebarung	2 523 791
Personalaufwand	892 473
Sachaufwand (ohne Transferaufwand)	1 025 594
Transfers (ohne Kapitaltransfers)	553 814
darunter Landesumlage	34 780
Finanzaufwand	51 909
Saldo 1 - Geldfluss aus der operativen Gebarung	-141 624

Einzahlungen der investiven Gebarung	699 771
Investitionstätigkeit	10 386
Rückzahlung von Darlehen/Vorschüssen	0
Kapitaltransfers	689 385
Auszahlungen der investiven Gebarung	382 029
Investitionstätigkeit	377 692
Gewährte Darlehen/Vorschüsse	0
Kapitaltransfers	4 338
Saldo 2 - Geldfluss aus der investiven Gebarung	317 742

Saldo 3 - Nettofinanzierungssaldo	176 118
--	----------------

Einzahlungen der Finanzierungstätigkeit	33 452
Aufnahme von Finanzschulden	0
Abgang von Finanzinstrumenten	33 452
Auszahlungen der Finanzierungstätigkeit	149 266
Tilgung von Finanzschulden	144 626
Erwerb von Finanzinstrumenten	4 641
Saldo 4 - Geldfluss aus der Finanzierungstätigkeit	-115 814

Saldo 5 - Geldfluss aus der voranschlagswirksamen Gebarung	60 304
---	---------------

Vermögenshaushalt

Langfristiges Vermögen	10 014 939
Immaterielle Vermögenswerte	432 181
Sachanlagen	9 357 459
Aktive Finanzinstrumente / langfristiges Finanzvermögen	64 713
Beteiligungen	0
Langfristige Forderungen	160 586
Kurzfristiges Vermögen	358 601
Kurzfristige Forderungen	31 108
Vorräte	0
Liquide Mittel	327 493
Aktive Finanzinstrumente / Kurzfristiges Finanzvermögen	0
Aktive Rechnungsabgrenzung	0
AKTIVA	10 373 540

Nettovermögen (Ausgleichsposten)	4 731 116
Saldo der Eröffnungsbilanz	6 071 788
Kumuliertes Nettoergebnis	-1 365 113
Haushaltsrücklagen	0
Neubewertungsrücklagen (Umbewertungskonto)	24 440
Fremdwährungsumrechnungsrücklagen	0
Sonderposten Investitionszuschüsse (Kapitaltransfers)	3 955 175
Langfristige Fremdmittel	1 461 845
Langfristige Finanzschulden, netto	1 298 410
Langfristige Verbindlichkeiten	0
Langfristige Rückstellungen	163 435
Kurzfristige Fremdmittel	225 404
Kurzfristige Finanzschulden, netto	22 369
Kurzfristige Verbindlichkeiten	64 468
Kurzfristige Rückstellungen	84 456
Passive Rechnungsabgrenzung	54 111
PASSIVA	10 373 540

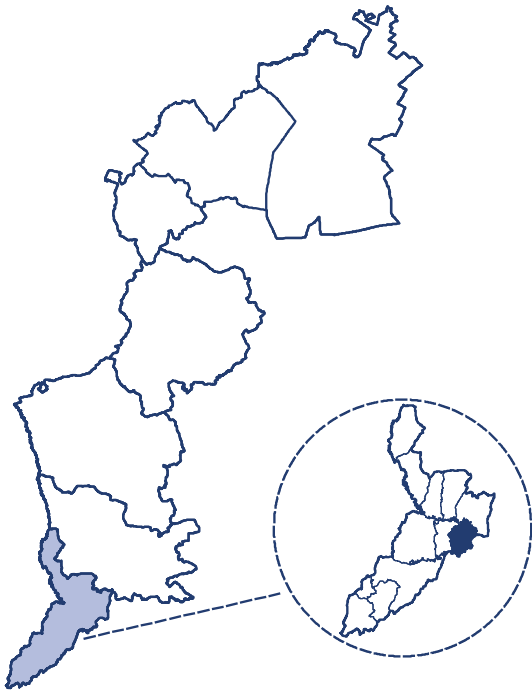
Auszahlungen nach Bereichen

Vertretungskörper/Verwaltung	478 625
Öffentliche Ordnung, Sicherheit	302 021
Bildung, Sport, Wissenschaft	560 249
Kunst, Kultur und Kultus	11 726
Soziale Wohlfahrt, Wohnbauförderung	295 850
Gesundheit	118 620
Straßen-/Wasserbau, Verkehr	27 552
Wirtschaftsförderung	126 097
Dienstleistungen	1 041 539
Finanzwirtschaft	92 809

Mogersdorf

Überblick über die Marktgemeinde

GKZ	10506
PLZ	8382
Einwohner lt. Registerzählung 2022	1 173
Fläche in km²	12,8
Anzahl der Ortsverwaltungsteile	3
Anzahl der Gemeinderatsmitglieder	19
Anzahl der Kinderbetreuungseinrichtungen	1
Anzahl der Allgemeinbildenden Pflichtschulen	1



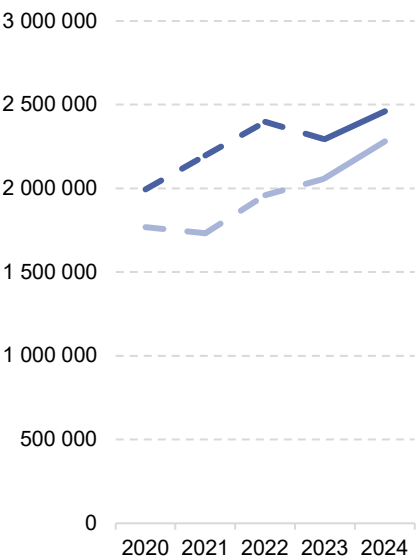
Indikatoren der Finanzlage

Freie Finanzspitze	10 010
Gesamtschuldenstand	4 832 048
Schuldendienst	324 595
Eigenfinanzierungsquote	91%
Nettovermögensquote	60%

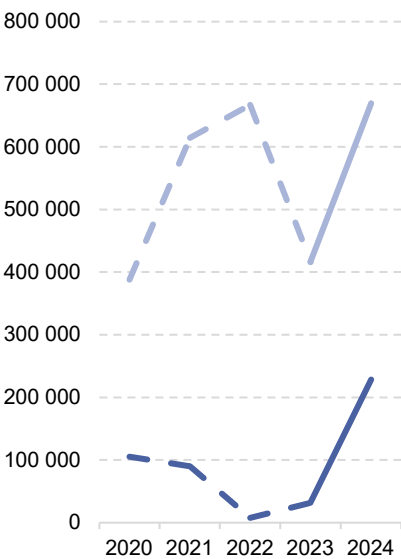
Zusammenfassende Aspekte des Drei-Komponenten-Haushalts

	2020	2021	2022	2023	2024
Einzahlungen der operativen Gebarung	1 995 175	2 198 055	2 398 895	2 292 965	2 461 524
Auszahlungen der operativen Gebarung	1 768 914	1 732 480	1 960 526	2 060 157	2 282 154
Einzahlungen der investiven Gebarung	105 288	89 910	8 057	31 733	228 576
Auszahlungen der investiven Gebarung	388 207	614 411	667 320	416 240	669 816
Einzahlungen aus der Finanzierungstätigkeit	320 000	391 000	393 500	193 500	466 806
Auszahlungen aus der Finanzierungstätigkeit	179 731	188 229	189 543	180 003	201 355

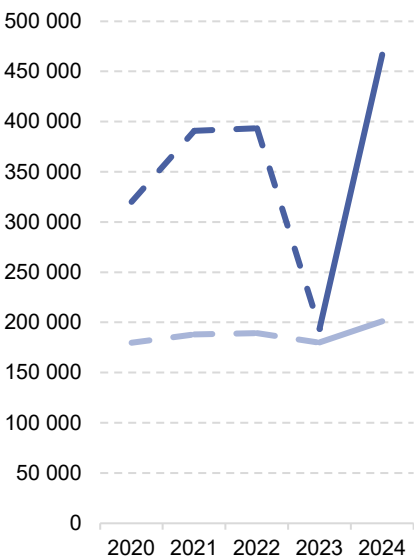
Operative Gebarung



Investive Gebarung



Finanzierungstätigkeit



— Einzahlungen — Auszahlungen

Mogersdorf

Ergebnishaushalt

Summe Erträge	2 640 326
Summe Aufwendungen	2 702 980
darunter Abschreibungen	355 758
Entnahmen von Haushaltsrücklagen	0
Zuweisung an Haushaltsrücklagen	0
Nettoergebnis nach Zuweisung und Entnahme von Haushaltsrücklagen	-62 654

Finanzierungshaushalt

Einzahlungen der operativen Gebarung	2 461 524
Operative Verwaltungstätigkeit	1 942 802
Eigene Abgaben	181 483
Ertragsanteile	1 141 137
Gebühren	318 475
Leistungen	111 425
sonstige Einzahlungen	190 282
Transfers (ohne Kapitaltransfers)	518 707
Finanzerträge	15
Auszahlungen der operativen Gebarung	2 282 154
Personalaufwand	810 367
Sachaufwand (ohne Transferaufwand)	775 950
Transfers (ohne Kapitaltransfers)	536 768
darunter Landesumlage	38 630
Finanzaufwand	159 069
Saldo 1 - Geldfluss aus der operativen Gebarung	179 370

Einzahlungen der investiven Gebarung	228 576
Investitionstätigkeit	105 730
Rückzahlung von Darlehen/Vorschüssen	0
Kapitaltransfers	122 846
Auszahlungen der investiven Gebarung	669 816
Investitionstätigkeit	669 816
Gewährte Darlehen/Vorschüsse	0
Kapitaltransfers	0
Saldo 2 - Geldfluss aus der investiven Gebarung	-441 240

Saldo 3 - Nettofinanzierungssaldo	-261 870
--	-----------------

Einzahlungen der Finanzierungstätigkeit	466 806
Aufnahme von Finanzschulden	466 806
Abgang von Finanzinstrumenten	0
Auszahlungen der Finanzierungstätigkeit	201 355
Tilgung von Finanzschulden	169 360
Erwerb von Finanzinstrumenten	31 995
Saldo 4 - Geldfluss aus der Finanzierungstätigkeit	265 450

Saldo 5 - Geldfluss aus der voranschlagswirksamen Gebarung	3 580
---	--------------

Vermögenshaushalt

Langfristiges Vermögen	11 944 351
Immaterielle Vermögenswerte	60 094
Sachanlagen	11 036 623
Aktive Finanzinstrumente / langfristiges Finanzvermögen	762 506
Beteiligungen	0
Langfristige Forderungen	85 128
Kurzfristiges Vermögen	195 583
Kurzfristige Forderungen	88 338
Vorräte	0
Liquide Mittel	107 244
Aktive Finanzinstrumente / Kurzfristiges Finanzvermögen	0
Aktive Rechnungsabgrenzung	0
AKTIVA	12 139 934

Nettovermögen (Ausgleichsposten)	5 773 487
Saldo der Eröffnungsbilanz	5 936 135
Kumuliertes Nettoergebnis	264 057
Haushaltsrücklagen	0
Neubewertungsrücklagen (Umbewertungskonto)	0
Fremdwährungsumrechnungsrücklagen	-426 705
Sonderposten Investitionszuschüsse (Kapitaltransfers)	1 487 511
Langfristige Fremdmittel	4 745 295
Langfristige Finanzschulden, netto	4 539 107
Langfristige Verbindlichkeiten	0
Langfristige Rückstellungen	206 189
Kurzfristige Fremdmittel	133 640
Kurzfristige Finanzschulden, netto	2 893
Kurzfristige Verbindlichkeiten	110 076
Kurzfristige Rückstellungen	8 925
Passive Rechnungsabgrenzung	11 746
PASSIVA	12 139 934

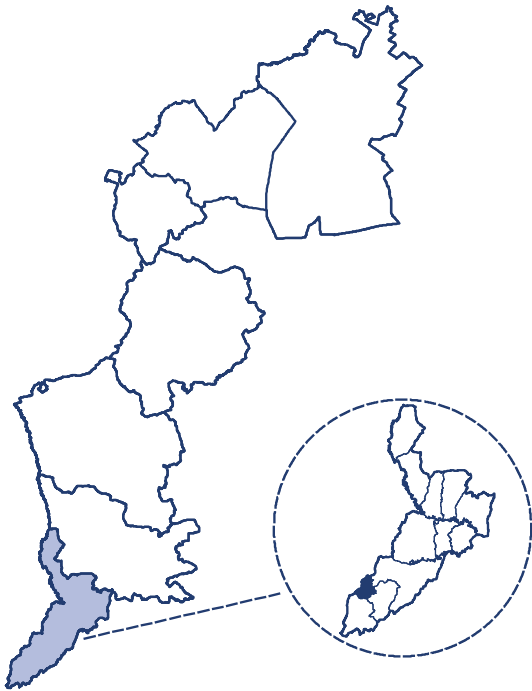
Auszahlungen nach Bereichen

Vertretungskörper/Verwaltung	466 985
Öffentliche Ordnung, Sicherheit	110 714
Bildung, Sport, Wissenschaft	600 190
Kunst, Kultur und Kultus	34 382
Soziale Wohlfahrt, Wohnbauförderung	312 714
Gesundheit	153 658
Straßen-/Wasserbau, Verkehr	488 354
Wirtschaftsförderung	27 414
Dienstleistungen	877 904
Finanzwirtschaft	81 012

Mühlgraben

Überblick über die Gemeinde

GKZ	10512
PLZ	8385
Einwohner lt. Registerzählung 2022	382
Fläche in km²	5,6
Anzahl der Ortsverwaltungsteile	0
Anzahl der Gemeinderatsmitglieder	11
Anzahl der Kinderbetreuungseinrichtungen	1
Anzahl der Allgemeinbildenden Pflichtschulen	1



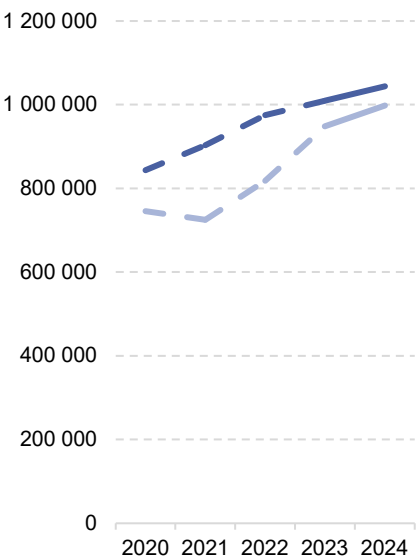
Indikatoren der Finanzlage

Freie Finanzspitze	-52 131
Gesamtschuldenstand	831 589
Schuldendienst	127 097
Eigenfinanzierungsquote	97%
Nettovermögensquote	84%

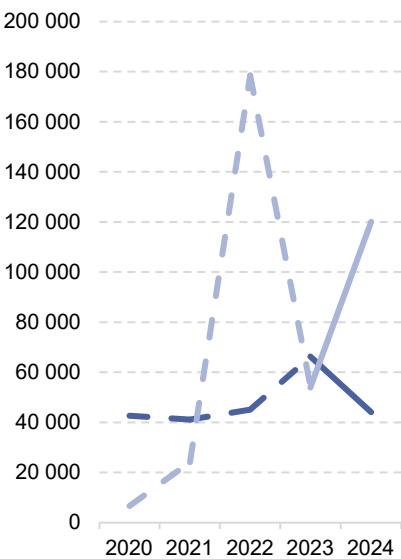
Zusammenfassende Aspekte des Drei-Komponenten-Haushalts

	2020	2021	2022	2023	2024
Einzahlungen der operativen Gebarung	843 834	903 451	975 358	1 009 532	1 044 460
Auszahlungen der operativen Gebarung	745 735	724 937	818 759	948 461	997 823
Einzahlungen der investiven Gebarung	42 690	41 191	45 156	66 312	44 091
Auszahlungen der investiven Gebarung	6 676	24 179	178 508	53 964	120 125
Einzahlungen aus der Finanzierungstätigkeit	20 817	0	0	0	0
Auszahlungen aus der Finanzierungstätigkeit	102 551	104 992	104 905	98 729	99 696

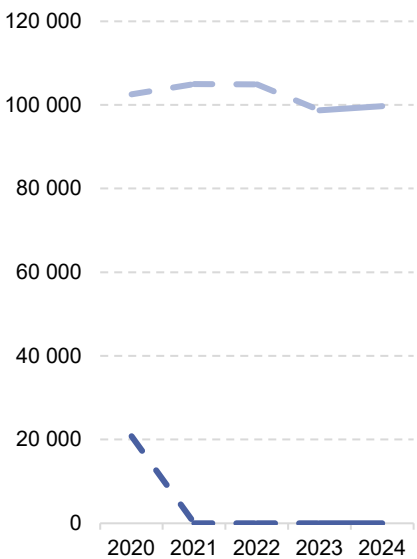
Operative Gebarung



Investive Gebarung



Finanzierungstätigkeit



— Einzahlungen - - - - - Auszahlungen

Mühlgraben

Ergebnishaushalt

Summe Erträge	1 201 095
Summe Aufwendungen	1 194 756
darunter Abschreibungen	170 564
Entnahmen von Haushaltsrücklagen	60 997
Zuweisung an Haushaltsrücklagen	3 618
Nettoergebnis nach Zuweisung und Entnahme von Haushaltsrücklagen	63 718

Finanzierungshaushalt

Einzahlungen der operativen Gebarung	1 044 460
Operative Verwaltungstätigkeit	556 766
Eigene Abgaben	41 522
Ertragsanteile	371 592
Gebühren	57 374
Leistungen	40 719
sonstige Einzahlungen	45 560
Transfers (ohne Kapitaltransfers)	482 870
Finanzerträge	4 824
Auszahlungen der operativen Gebarung	997 823
Personalaufwand	383 469
Sachaufwand (ohne Transferaufwand)	388 975
Transfers (ohne Kapitaltransfers)	195 320
darunter Landesumlage	12 631
Finanzaufwand	30 060
Saldo 1 - Geldfluss aus der operativen Gebarung	46 637

Einzahlungen der investiven Gebarung	44 091
Investitionstätigkeit	0
Rückzahlung von Darlehen/Vorschüssen	0
Kapitaltransfers	44 091
Auszahlungen der investiven Gebarung	120 125
Investitionstätigkeit	112 156
Gewährte Darlehen/Vorschüsse	7 605
Kapitaltransfers	364
Saldo 2 - Geldfluss aus der investiven Gebarung	-76 034

Saldo 3 - Nettofinanzierungssaldo	-29 398
--	----------------

Einzahlungen der Finanzierungstätigkeit	0
Aufnahme von Finanzschulden	0
Abgang von Finanzinstrumenten	0
Auszahlungen der Finanzierungstätigkeit	99 696
Tilgung von Finanzschulden	98 768
Erwerb von Finanzinstrumenten	929
Saldo 4 - Geldfluss aus der Finanzierungstätigkeit	-99 696

Saldo 5 - Geldfluss aus der voranschlagswirksamen Gebarung	-129 094
---	-----------------

Vermögenshaushalt

Langfristiges Vermögen	3 945 339
Immaterielle Vermögenswerte	71 875
Sachanlagen	3 343 308
Aktive Finanzinstrumente / langfristiges Finanzvermögen	21 629
Beteiligungen	0
Langfristige Forderungen	508 527
Kurzfristiges Vermögen	231 864
Kurzfristige Forderungen	11 579
Vorräte	0
Liquide Mittel	220 285
Aktive Finanzinstrumente / Kurzfristiges Finanzvermögen	0
Aktive Rechnungsabgrenzung	0
AKTIVA	4 177 203

Nettovermögen (Ausgleichsposten)	2 018 908
Saldo der Eröffnungsbilanz	1 565 970
Kumuliertes Nettoergebnis	287 139
Haushaltsrücklagen	163 673
Neubewertungsrücklagen (Umbewertungskonto)	2 126
Fremdwährungsumrechnungsrücklagen	0
Sonderposten Investitionszuschüsse (Kapitaltransfers)	1 503 312
Langfristige Fremdmittel	614 871
Langfristige Finanzschulden, netto	554 975
Langfristige Verbindlichkeiten	0
Langfristige Rückstellungen	59 895
Kurzfristige Fremdmittel	40 112
Kurzfristige Finanzschulden, netto	0
Kurzfristige Verbindlichkeiten	23 618
Kurzfristige Rückstellungen	16 494
Passive Rechnungsabgrenzung	0
PASSIVA	4 177 203

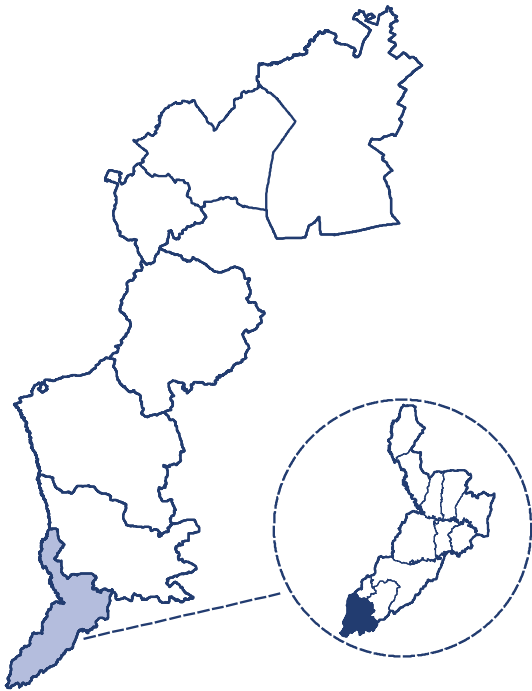
Auszahlungen nach Bereichen

Vertretungskörper/Verwaltung	250 196
Öffentliche Ordnung, Sicherheit	57 812
Bildung, Sport, Wissenschaft	202 343
Kunst, Kultur und Kultus	5 742
Soziale Wohlfahrt, Wohnbauförderung	106 699
Gesundheit	43 755
Straßen-/Wasserbau, Verkehr	217 381
Wirtschaftsförderung	38 727
Dienstleistungen	271 735
Finanzwirtschaft	23 255

Neuhaus am Klausenbach

Überblick über die Marktgemeinde

GKZ	10507
PLZ	8385
Einwohner lt. Registerzählung 2022	931
Fläche in km²	20,0
Anzahl der Ortsverwaltungsteile	4
Anzahl der Gemeinderatsmitglieder	15
Anzahl der Kinderbetreuungseinrichtungen	1
Anzahl der Allgemeinbildenden Pflichtschulen	2



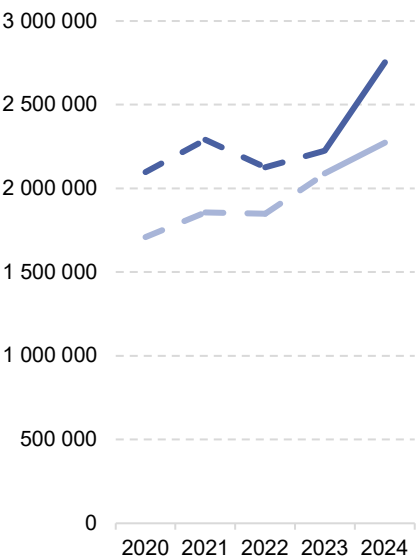
Indikatoren der Finanzlage

Freie Finanzspitze	421 579
Gesamtschuldenstand	1 497 305
Schuldendienst	112 225
Eigenfinanzierungsquote	104%
Nettovermögensquote	92%

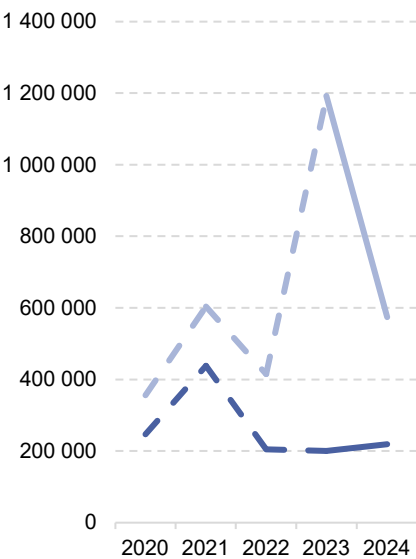
Zusammenfassende Aspekte des Drei-Komponenten-Haushalts

	2020	2021	2022	2023	2024
Einzahlungen der operativen Gebarung	2 096 769	2 291 723	2 126 795	2 225 539	2 753 104
Auszahlungen der operativen Gebarung	1 710 377	1 856 535	1 848 812	2 088 407	2 272 931
Einzahlungen der investiven Gebarung	246 944	438 851	204 717	200 226	218 590
Auszahlungen der investiven Gebarung	356 601	603 873	415 633	1 192 455	574 312
Einzahlungen aus der Finanzierungstätigkeit	92 918	78 880	0	1 007 147	76 717
Auszahlungen aus der Finanzierungstätigkeit	290 313	293 256	241 639	57 551	58 594

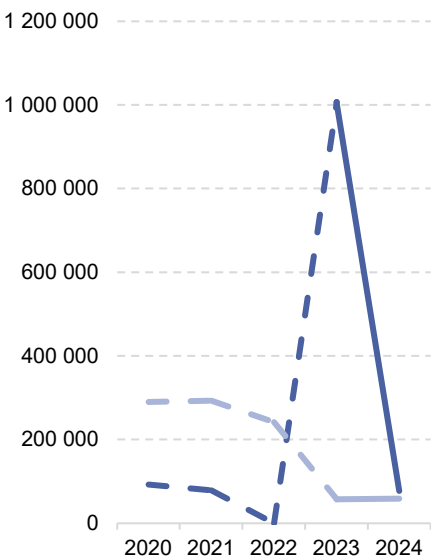
Operative Gebarung



Investive Gebarung



Finanzierungstätigkeit



— Einzahlungen - - - - - Auszahlungen

Neuhaus am Klausenbach

Ergebnishaushalt

Summe Erträge	3 173 381
Summe Aufwendungen	3 352 441
darunter Abschreibungen	985 532
Entnahmen von Haushaltsrücklagen	0
Zuweisung an Haushaltsrücklagen	615
Nettoergebnis nach Zuweisung und Entnahme von Haushaltsrücklagen	-179 675

Finanzierungshaushalt

Einzahlungen der operativen Gebarung	2 753 104
Operative Verwaltungstätigkeit	1 766 778
Eigene Abgaben	154 371
Ertragsanteile	907 222
Gebühren	310 378
Leistungen	257 364
sonstige Einzahlungen	137 443
Transfers (ohne Kapitaltransfers)	985 502
Finanzerträge	824
Auszahlungen der operativen Gebarung	2 272 931
Personalaufwand	898 312
Sachaufwand (ohne Transferaufwand)	831 973
Transfers (ohne Kapitaltransfers)	473 644
darunter Landesumlage	26 626
Finanzaufwand	69 001
Saldo 1 - Geldfluss aus der operativen Gebarung	480 173

Einzahlungen der investiven Gebarung	218 590
Investitionstätigkeit	73 044
Rückzahlung von Darlehen/Vorschüssen	0
Kapitaltransfers	145 547
Auszahlungen der investiven Gebarung	574 312
Investitionstätigkeit	551 793
Gewährte Darlehen/Vorschüsse	0
Kapitaltransfers	22 519
Saldo 2 - Geldfluss aus der investiven Gebarung	-355 721

Saldo 3 - Nettofinanzierungssaldo	124 452
--	----------------

Einzahlungen der Finanzierungstätigkeit	76 717
Aufnahme von Finanzschulden	76 717
Abgang von Finanzinstrumenten	0
Auszahlungen der Finanzierungstätigkeit	58 594
Tilgung von Finanzschulden	58 594
Erwerb von Finanzinstrumenten	0
Saldo 4 - Geldfluss aus der Finanzierungstätigkeit	18 123

Saldo 5 - Geldfluss aus der voranschlagswirksamen Gebarung	142 575
---	----------------

Vermögenshaushalt

Langfristiges Vermögen	19 713 263
Immaterielle Vermögenswerte	260 325
Sachanlagen	19 328 280
Aktive Finanzinstrumente / langfristiges Finanzvermögen	0
Beteiligungen	0
Langfristige Forderungen	124 657
Kurzfristiges Vermögen	419 568
Kurzfristige Forderungen	77 128
Vorräte	0
Liquide Mittel	340 661
Aktive Finanzinstrumente / Kurzfristiges Finanzvermögen	0
Aktive Rechnungsabgrenzung	1 780
AKTIVA	20 132 831

Nettovermögen (Ausgleichsposten)	11 064 214
Saldo der Eröffnungsbilanz	12 853 762
Kumuliertes Nettoergebnis	-1 871 808
Haushaltsrücklagen	82 260
Neubewertungsrücklagen (Umbewertungskonto)	0
Fremdwährungsumrechnungsrücklagen	0
Sonderposten Investitionszuschüsse (Kapitaltransfers)	7 411 722
Langfristige Fremdmittel	1 495 919
Langfristige Finanzschulden, netto	1 331 523
Langfristige Verbindlichkeiten	120 524
Langfristige Rückstellungen	43 872
Kurzfristige Fremdmittel	160 975
Kurzfristige Finanzschulden, netto	0
Kurzfristige Verbindlichkeiten	17 051
Kurzfristige Rückstellungen	88 484
Passive Rechnungsabgrenzung	55 440
PASSIVA	20 132 831

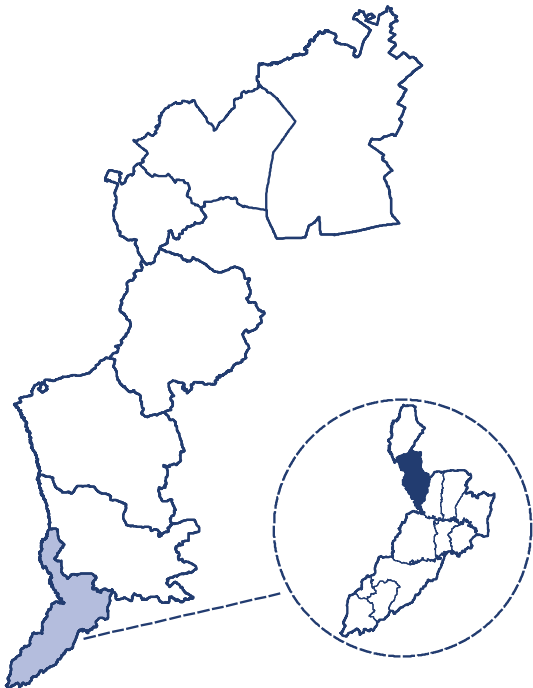
Auszahlungen nach Bereichen

Vertretungskörper/Verwaltung	418 923
Öffentliche Ordnung, Sicherheit	134 624
Bildung, Sport, Wissenschaft	709 342
Kunst, Kultur und Kultus	32 789
Soziale Wohlfahrt, Wohnbauförderung	256 963
Gesundheit	109 010
Straßen-/Wasserbau, Verkehr	51 774
Wirtschaftsförderung	27 883
Dienstleistungen	1 102 694
Finanzwirtschaft	61 836

Rudersdorf

Überblick über die Marktgemeinde

GKZ	10508
PLZ	7571
Einwohner lt. Registerzählung 2022	2 200
Fläche in km²	21,4
Anzahl der Ortsverwaltungsteile	2
Anzahl der Gemeinderatsmitglieder	23
Anzahl der Kinderbetreuungseinrichtungen	2
Anzahl der Allgemeinbildenden Pflichtschulen	2



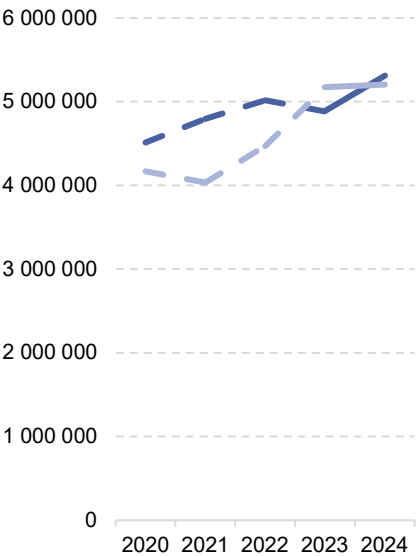
Indikatoren der Finanzlage

Freie Finanzspitze	-56 557
Gesamtschuldenstand	7 047 376
Schuldendienst	245 021
Eigenfinanzierungsquote	97%
Nettovermögensquote	74%

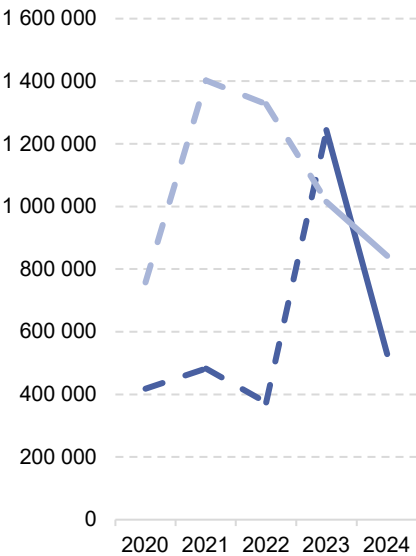
Zusammenfassende Aspekte des Drei-Komponenten-Haushalts

	2020	2021	2022	2023	2024
Einzahlungen der operativen Gebarung	4 511 694	4 797 484	5 017 746	4 884 134	5 313 802
Auszahlungen der operativen Gebarung	4 166 899	4 034 997	4 470 102	5 173 818	5 204 308
Einzahlungen der investiven Gebarung	418 856	482 876	374 253	1 244 505	528 132
Auszahlungen der investiven Gebarung	757 661	1 402 788	1 326 946	1 015 056	842 201
Einzahlungen aus der Finanzierungstätigkeit	681 870	1 054 676	619 799	421 208	196 393
Auszahlungen aus der Finanzierungstätigkeit	242 372	358 367	317 926	438 746	166 051

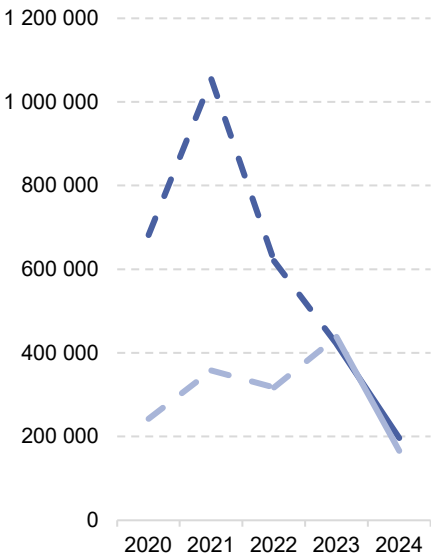
Operative Gebarung



Investive Gebarung



Finanzierungstätigkeit



— Einzahlungen — Auszahlungen

Rudersdorf

Ergebnishaushalt

Summe Erträge	5 832 712
Summe Aufwendungen	6 498 838
darunter Abschreibungen	986 833
Entnahmen von Haushaltsrücklagen	0
Zuweisung an Haushaltsrücklagen	0
Nettoergebnis nach Zuweisung und Entnahme von Haushaltsrücklagen	-666 126

Finanzierungshaushalt

Einzahlungen der operativen Gebarung	5 313 802
Operative Verwaltungstätigkeit	4 347 970
Eigene Abgaben	988 785
Ertragsanteile	2 142 116
Gebühren	374 183
Leistungen	606 111
sonstige Einzahlungen	236 775
Transfers (ohne Kapitaltransfers)	965 819
Finanzerträge	13
Auszahlungen der operativen Gebarung	5 204 308
Personalaufwand	1 748 301
Sachaufwand (ohne Transferaufwand)	1 976 311
Transfers (ohne Kapitaltransfers)	1 394 445
darunter Landesumlage	260 588
Finanzaufwand	85 251
Saldo 1 - Geldfluss aus der operativen Gebarung	109 494

Einzahlungen der investiven Gebarung	528 132
Investitionstätigkeit	320
Rückzahlung von Darlehen/Vorschüssen	0
Kapitaltransfers	527 812
Auszahlungen der investiven Gebarung	842 201
Investitionstätigkeit	576 783
Gewährte Darlehen/Vorschüsse	123 124
Kapitaltransfers	142 294
Saldo 2 - Geldfluss aus der investiven Gebarung	-314 069

Saldo 3 - Nettofinanzierungssaldo	-204 575
--	-----------------

Einzahlungen der Finanzierungstätigkeit	196 393
Aufnahme von Finanzschulden	150 651
Abgang von Finanzinstrumenten	45 741
Auszahlungen der Finanzierungstätigkeit	166 051
Tilgung von Finanzschulden	166 051
Erwerb von Finanzinstrumenten	0
Saldo 4 - Geldfluss aus der Finanzierungstätigkeit	30 342

Saldo 5 - Geldfluss aus der voranschlagswirksamen Gebarung	-174 233
---	-----------------

Vermögenshaushalt

Langfristiges Vermögen	13 672 838
Immaterielle Vermögenswerte	6 434
Sachanlagen	12 207 246
Aktive Finanzinstrumente / langfristiges Finanzvermögen	116 889
Beteiligungen	3 847
Langfristige Forderungen	1 338 422
Kurzfristiges Vermögen	407 343
Kurzfristige Forderungen	68 257
Vorräte	0
Liquide Mittel	339 086
Aktive Finanzinstrumente / Kurzfristiges Finanzvermögen	0
Aktive Rechnungsabgrenzung	0
AKTIVA	14 080 181

Nettovermögen (Ausgleichsposten)	6 528 700
Saldo der Eröffnungsbilanz	8 323 830
Kumuliertes Nettoergebnis	-1 801 758
Haushaltsrücklagen	0
Neubewertungsrücklagen (Umbewertungskonto)	6 628
Fremdwährungsumrechnungsrücklagen	0
Sonderposten Investitionszuschüsse (Kapitaltransfers)	3 873 140
Langfristige Fremdmittel	3 327 167
Langfristige Finanzschulden, netto	2 694 674
Langfristige Verbindlichkeiten	327 874
Langfristige Rückstellungen	304 619
Kurzfristige Fremdmittel	351 173
Kurzfristige Finanzschulden, netto	0
Kurzfristige Verbindlichkeiten	171 281
Kurzfristige Rückstellungen	161 837
Passive Rechnungsabgrenzung	18 056
PASSIVA	14 080 181

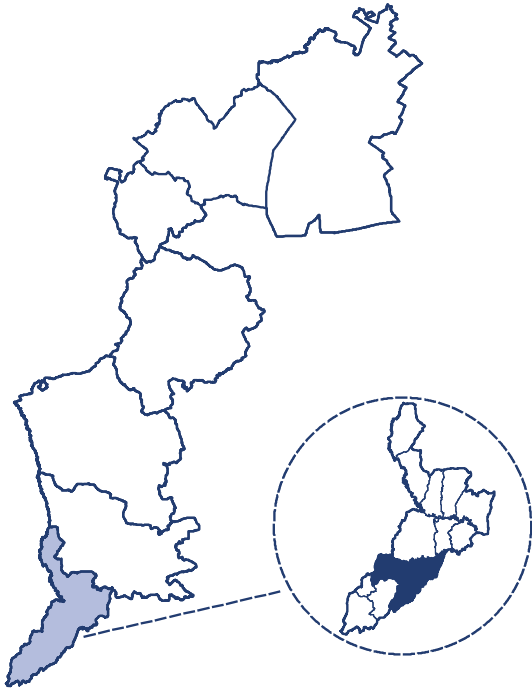
Auszahlungen nach Bereichen

Vertretungskörper/Verwaltung	852 852
Öffentliche Ordnung, Sicherheit	301 576
Bildung, Sport, Wissenschaft	1 690 962
Kunst, Kultur und Kultus	188 337
Soziale Wohlfahrt, Wohnbauförderung	819 074
Gesundheit	250 860
Straßen-/Wasserbau, Verkehr	471 193
Wirtschaftsförderung	122 215
Dienstleistungen	1 235 611
Finanzwirtschaft	279 880

Sankt Martin an der Raab

Überblick über die Marktgemeinde

GKZ	10509
PLZ	8383
Einwohner lt. Registerzählung 2022	1 958
Fläche in km²	43,0
Anzahl der Ortsverwaltungsteile	7
Anzahl der Gemeinderatsmitglieder	21
Anzahl der Kinderbetreuungseinrichtungen	2
Anzahl der Allgemeinbildenden Pflichtschulen	1



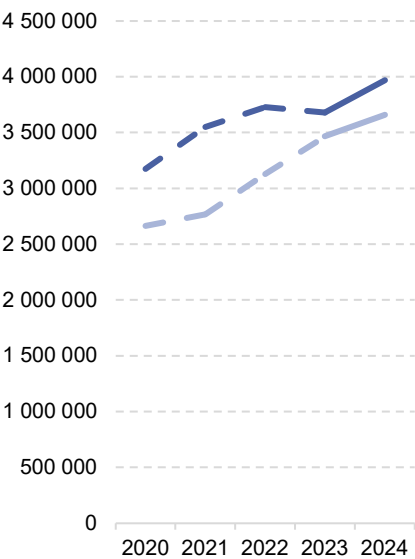
Indikatoren der Finanzlage

Freie Finanzspitze	228 053
Gesamtschuldenstand	916 264
Schuldendienst	91 391
Eigenfinanzierungsquote	96%
Nettovermögensquote	96%

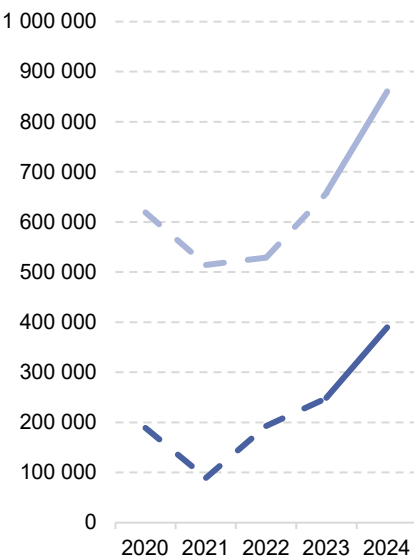
Zusammenfassende Aspekte des Drei-Komponenten-Haushalts

	2020	2021	2022	2023	2024
Einzahlungen der operativen Gebarung	3 174 035	3 551 624	3 729 051	3 679 461	3 969 775
Auszahlungen der operativen Gebarung	2 663 807	2 768 359	3 128 020	3 466 213	3 660 235
Einzahlungen der investiven Gebarung	189 524	89 537	193 428	248 970	390 066
Auszahlungen der investiven Gebarung	619 024	514 715	529 413	658 599	860 726
Einzahlungen aus der Finanzierungstätigkeit	0	0	0	0	230 000
Auszahlungen aus der Finanzierungstätigkeit	228 287	188 771	80 355	80 225	81 487

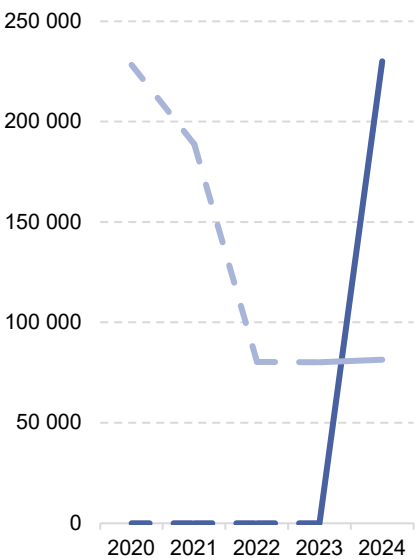
Operative Gebarung



Investive Gebarung



Finanzierungstätigkeit



— Einzahlungen - - - - - Auszahlungen

Sankt Martin an der Raab

Ergebnishaushalt

Summe Erträge	4 378 357
Summe Aufwendungen	4 823 555
darunter Abschreibungen	1 083 458
Entnahmen von Haushaltsrücklagen	130 000
Zuweisung an Haushaltsrücklagen	12 601
Nettoergebnis nach Zuweisung und Entnahme von Haushaltsrücklagen	-327 799

Finanzierungshaushalt

Einzahlungen der operativen Gebarung	3 969 775
Operative Verwaltungstätigkeit	2 938 155
Eigene Abgaben	350 224
Ertragsanteile	1 918 495
Gebühren	416 761
Leistungen	130 253
sonstige Einzahlungen	122 422
Transfers (ohne Kapitaltransfers)	1 014 785
Finanzerträge	16 835
Auszahlungen der operativen Gebarung	3 660 235
Personalaufwand	1 371 229
Sachaufwand (ohne Transferaufwand)	1 324 461
Transfers (ohne Kapitaltransfers)	949 604
darunter Landesumlage	75 221
Finanzaufwand	14 942
Saldo 1 - Geldfluss aus der operativen Gebarung	309 540

Einzahlungen der investiven Gebarung	390 066
Investitionstätigkeit	12 000
Rückzahlung von Darlehen/Vorschüssen	0
Kapitaltransfers	378 066
Auszahlungen der investiven Gebarung	860 726
Investitionstätigkeit	710 033
Gewährte Darlehen/Vorschüsse	130 000
Kapitaltransfers	20 693
Saldo 2 - Geldfluss aus der investiven Gebarung	-470 660

Saldo 3 - Nettofinanzierungssaldo	-161 120
--	-----------------

Einzahlungen der Finanzierungstätigkeit	230 000
Aufnahme von Finanzschulden	230 000
Abgang von Finanzinstrumenten	0
Auszahlungen der Finanzierungstätigkeit	81 487
Tilgung von Finanzschulden	81 487
Erwerb von Finanzinstrumenten	0
Saldo 4 - Geldfluss aus der Finanzierungstätigkeit	148 513

Saldo 5 - Geldfluss aus der voranschlagswirksamen Gebarung	-12 607
---	----------------

Vermögenshaushalt

Langfristiges Vermögen	21 793 827
Immaterielle Vermögenswerte	282 238
Sachanlagen	21 293 386
Aktive Finanzinstrumente / langfristiges Finanzvermögen	0
Beteiligungen	0
Langfristige Forderungen	218 203
Kurzfristiges Vermögen	1 518 087
Kurzfristige Forderungen	74 770
Vorräte	0
Liquide Mittel	1 443 316
Aktive Finanzinstrumente / Kurzfristiges Finanzvermögen	0
Aktive Rechnungsabgrenzung	0
AKTIVA	23 311 914

Nettovermögen (Ausgleichsposten)	16 680 305
Saldo der Eröffnungsbilanz	19 161 805
Kumuliertes Nettoergebnis	-3 007 991
Haushaltsrücklagen	526 491
Neubewertungsrücklagen (Umbewertungskonto)	0
Fremdwährungsumrechnungsrücklagen	0
Sonderposten Investitionszuschüsse (Kapitaltransfers)	5 776 041
Langfristige Fremdmittel	577 963
Langfristige Finanzschulden, netto	305 873
Langfristige Verbindlichkeiten	162 922
Langfristige Rückstellungen	109 168
Kurzfristige Fremdmittel	277 604
Kurzfristige Finanzschulden, netto	0
Kurzfristige Verbindlichkeiten	57 199
Kurzfristige Rückstellungen	176 980
Passive Rechnungsabgrenzung	43 425
PASSIVA	23 311 914

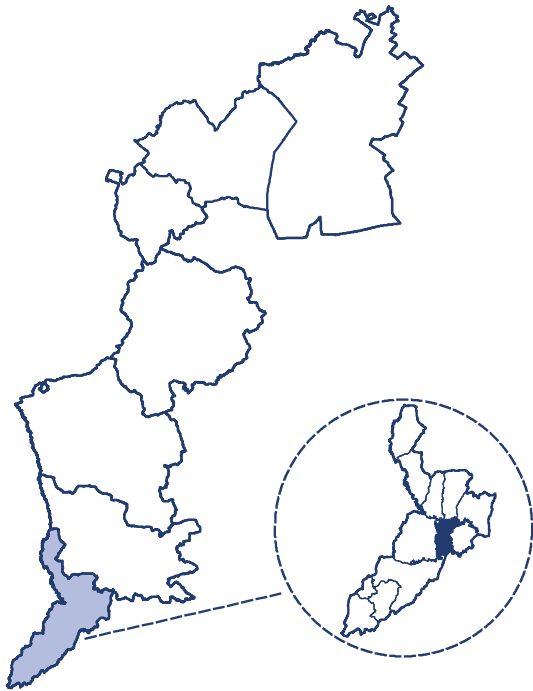
Auszahlungen nach Bereichen

Vertretungskörper/Verwaltung	663 188
Öffentliche Ordnung, Sicherheit	198 610
Bildung, Sport, Wissenschaft	1 486 080
Kunst, Kultur und Kultus	78 456
Soziale Wohlfahrt, Wohnbauförderung	562 974
Gesundheit	232 208
Straßen-/Wasserbau, Verkehr	33 722
Wirtschaftsförderung	169 096
Dienstleistungen	1 061 125
Finanzwirtschaft	116 990

Weichselbaum

Überblick über die Gemeinde

GKZ	10510
PLZ	8382
Einwohner lt. Registerzählung 2022	721
Fläche in km²	12,2
Anzahl der Ortsverwaltungsteile	4
Anzahl der Gemeinderatsmitglieder	13
Anzahl der Kinderbetreuungseinrichtungen	1
Anzahl der Allgemeinbildenden Pflichtschulen	1



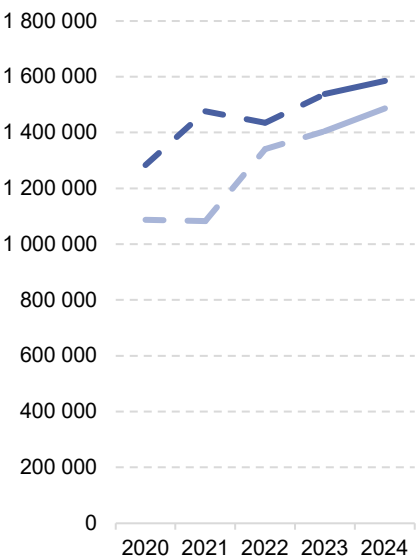
Indikatoren der Finanzlage

Freie Finanzspitze	-11 225
Gesamtschuldenstand	606 914
Schuldendienst	125 497
Eigenfinanzierungsquote	107%
Nettovermögensquote	91%

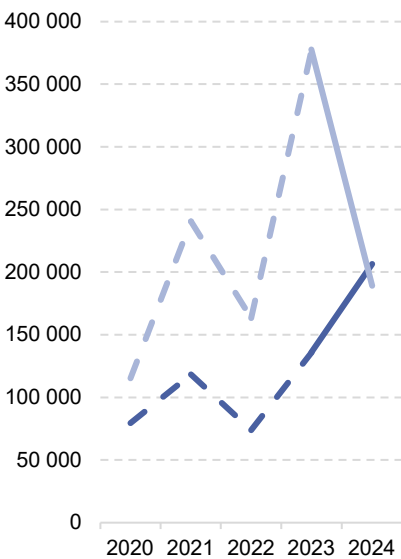
Zusammenfassende Aspekte des Drei-Komponenten-Haushalts

	2020	2021	2022	2023	2024
Einzahlungen der operativen Gebarung	1 284 132	1 476 473	1 435 467	1 538 328	1 585 995
Auszahlungen der operativen Gebarung	1 087 248	1 082 578	1 341 741	1 405 219	1 486 998
Einzahlungen der investiven Gebarung	79 459	118 492	73 957	135 953	206 646
Auszahlungen der investiven Gebarung	115 371	240 656	163 457	377 792	188 999
Einzahlungen aus der Finanzierungstätigkeit	0	0	0	250 000	43 933
Auszahlungen aus der Finanzierungstätigkeit	127 234	128 792	92 118	91 864	110 222

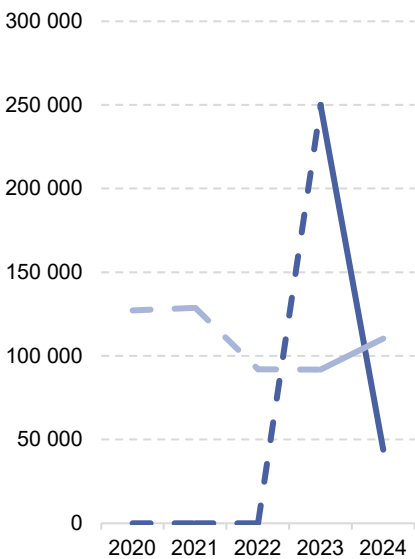
Operative Gebarung



Investive Gebarung



Finanzierungstätigkeit



— Einzahlungen - - - - - Auszahlungen

Weichselbaum

Ergebnishaushalt

Summe Erträge	1 798 667
Summe Aufwendungen	1 897 132
darunter Abschreibungen	264 939
Entnahmen von Haushaltsrücklagen	0
Zuweisung an Haushaltsrücklagen	0
Nettoergebnis nach Zuweisung und Entnahme von Haushaltsrücklagen	-98 465

Finanzierungshaushalt

Einzahlungen der operativen Gebarung	1 585 995
Operative Verwaltungstätigkeit	1 114 594
Eigene Abgaben	120 657
Ertragsanteile	701 548
Gebühren	176 524
Leistungen	58 506
sonstige Einzahlungen	57 359
Transfers (ohne Kapitaltransfers)	471 401
Finanzerträge	0
Auszahlungen der operativen Gebarung	1 486 998
Personalaufwand	508 649
Sachaufwand (ohne Transferaufwand)	622 953
Transfers (ohne Kapitaltransfers)	338 075
darunter Landesumlage	22 824
Finanzaufwand	17 321
Saldo 1 - Geldfluss aus der operativen Gebarung	98 997

Einzahlungen der investiven Gebarung	206 646
Investitionstätigkeit	94 060
Rückzahlung von Darlehen/Vorschüssen	0
Kapitaltransfers	112 586
Auszahlungen der investiven Gebarung	188 999
Investitionstätigkeit	181 389
Gewährte Darlehen/Vorschüsse	0
Kapitaltransfers	7 610
Saldo 2 - Geldfluss aus der investiven Gebarung	17 647

Saldo 3 - Nettofinanzierungssaldo	116 644
--	----------------

Einzahlungen der Finanzierungstätigkeit	43 933
Aufnahme von Finanzschulden	43 933
Abgang von Finanzinstrumenten	0
Auszahlungen der Finanzierungstätigkeit	110 222
Tilgung von Finanzschulden	110 222
Erwerb von Finanzinstrumenten	0
Saldo 4 - Geldfluss aus der Finanzierungstätigkeit	-66 289

Saldo 5 - Geldfluss aus der voranschlagswirksamen Gebarung	50 355
---	---------------

Vermögenshaushalt

Langfristiges Vermögen	6 074 645
Immaterielle Vermögenswerte	0
Sachanlagen	6 074 594
Aktive Finanzinstrumente / langfristiges Finanzvermögen	0
Beteiligungen	51
Langfristige Forderungen	0
Kurzfristiges Vermögen	369 545
Kurzfristige Forderungen	6 320
Vorräte	0
Liquide Mittel	363 226
Aktive Finanzinstrumente / Kurzfristiges Finanzvermögen	0
Aktive Rechnungsabgrenzung	0
AKTIVA	6 444 190

Nettovermögen (Ausgleichsposten)	3 665 613
Saldo der Eröffnungsbilanz	3 521 747
Kumuliertes Nettoergebnis	143 866
Haushaltsrücklagen	0
Neubewertungsrücklagen (Umbewertungskonto)	0
Fremdwährungsumrechnungsrücklagen	0
Sonderposten Investitionszuschüsse (Kapitaltransfers)	2 207 367
Langfristige Fremdmittel	512 750
Langfristige Finanzschulden, netto	363 053
Langfristige Verbindlichkeiten	0
Langfristige Rückstellungen	149 697
Kurzfristige Fremdmittel	58 460
Kurzfristige Finanzschulden, netto	36 646
Kurzfristige Verbindlichkeiten	2 162
Kurzfristige Rückstellungen	19 651
Passive Rechnungsabgrenzung	0
PASSIVA	6 444 190

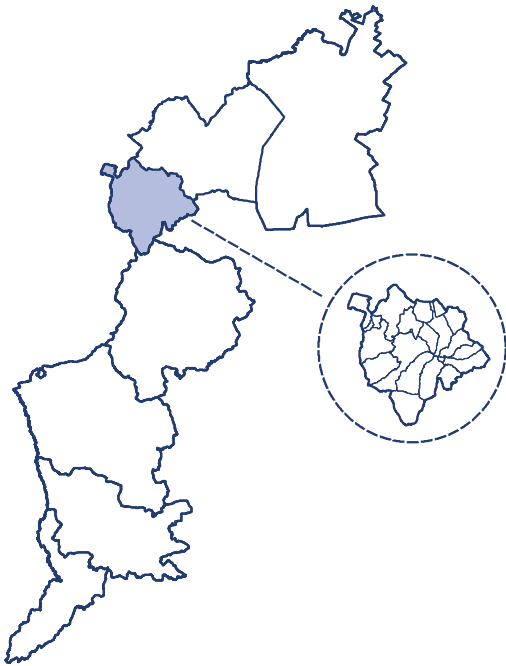
Auszahlungen nach Bereichen

Vertretungskörper/Verwaltung	331 834
Öffentliche Ordnung, Sicherheit	167 903
Bildung, Sport, Wissenschaft	366 386
Kunst, Kultur und Kultus	28 031
Soziale Wohlfahrt, Wohnbauförderung	199 621
Gesundheit	92 641
Straßen-/Wasserbau, Verkehr	186 263
Wirtschaftsförderung	38 739
Dienstleistungen	340 728
Finanzwirtschaft	34 074

Bezirk Mattersburg

Überblick über den Bezirk

Einwohner lt. Registerzählung 2022	40 873
Fläche in km²	237,8
Anzahl der Gemeinden	19
Anzahl der Gemeinderatsmitglieder	371
Anzahl der Kinderbetreuungseinrichtungen	38
Anzahl der Allgemeinbildenden Pflichtschulen	21

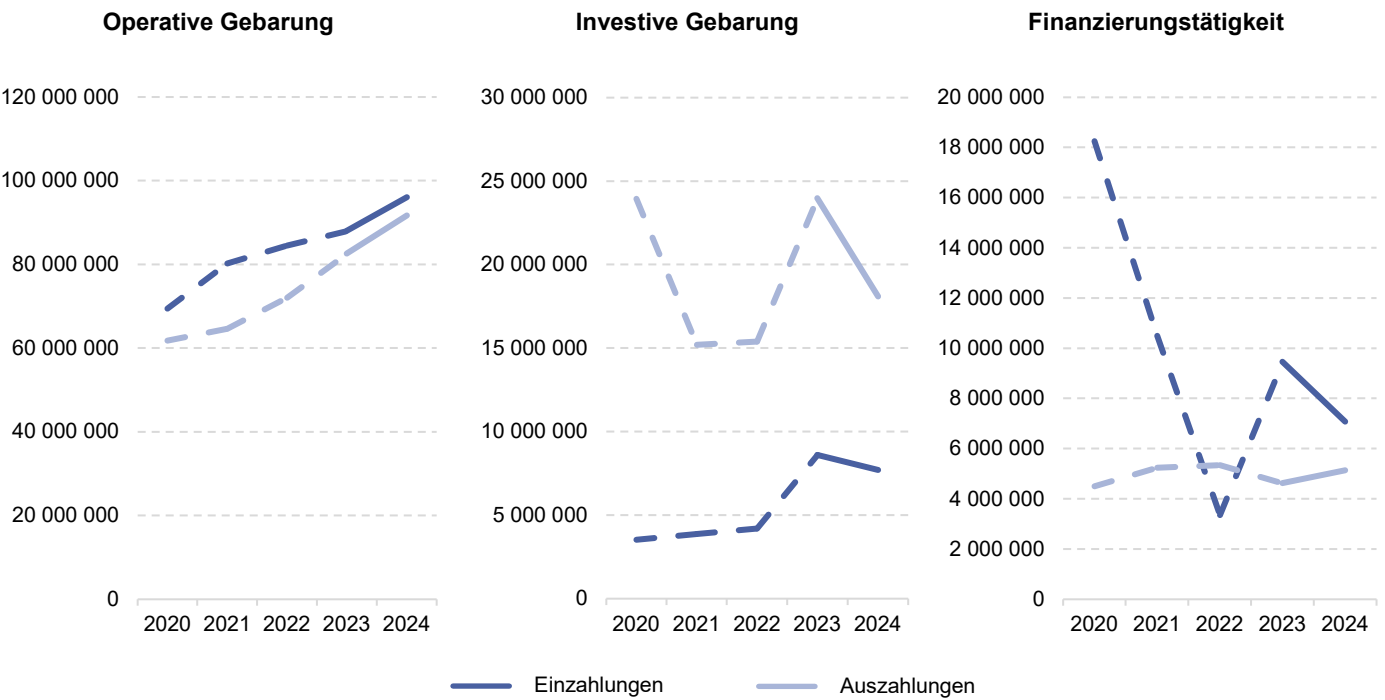


Indikatoren der Finanzlage

Freie Finanzspitze	-670 951
Gesamtschuldenstand	88 351 654
Schuldendienst	6 631 612
Eigenfinanzierungsquote	94%
Nettovermögensquote	80%

Zusammenfassende Aspekte des Drei-Komponenten-Haushalts

	2022	2021	2022	2023	2024
Einzahlungen der operativen Gebarung	69 467 454	80 217 588	84 547 752	87 976 877	96 049 709
Auszahlungen der operativen Gebarung	61 813 944	64 634 520	72 028 313	82 553 754	91 746 481
Einzahlungen der investiven Gebarung	3 525 397	3 875 494	4 208 802	8 613 387	7 696 669
Auszahlung der investiven Gebarung	23 952 786	15 210 682	15 406 529	23 983 115	18 097 306
Einzahlungen aus der Finanzierungstätigkeit	18 252 849	10 496 569	3 350 201	9 454 023	7 080 065
Auszahlungen aus der Finanzierungstätigkeit	4 503 992	5 244 519	5 345 174	4 624 834	5 134 744



Bezirk Mattersburg

Ergebnishaushalt

Summe Erträge	101 150 017
Summe Aufwendungen	111 260 469
darunter Abschreibungen	12 218 609
Entnahmen von Haushaltsrücklagen	259 465
Zuweisung an Haushaltsrücklagen	39 031
Nettoergebnis nach Zuweisung und Entnahme von Haushaltsrücklagen	-9 890 019

Finanzierungshaushalt

Einzahlungen der operativen Gebarung	96 049 709
Operative Verwaltungstätigkeit	75 020 953
Eigene Abgaben	15 455 747
Ertragsanteile	39 793 425
Gebühren	7 223 173
Leistungen	10 068 564
sonstige Einzahlungen	2 480 044
Transfers (ohne Kapitaltransfers)	20 931 545
Finanzerträge	97 211
Auszahlungen der operativen Gebarung	91 746 481
Personalaufwand	33 297 577
Sachaufwand (ohne Transferaufwand)	32 251 047
Transfers (ohne Kapitaltransfers)	24 398 598
darunter Landesumlage	3 103 446
Finanzaufwand	1 799 258
Saldo 1 - Geldfluss aus der operativen Gebarung	4 303 228

Einzahlungen der investiven Gebarung	7 696 669
Investitionstätigkeit	1 003 735
Rückzahlung von Darlehen/Vorschüssen	582 167
Kapitaltransfers	6 110 767
Auszahlungen der investiven Gebarung	18 097 306
Investitionstätigkeit	15 229 335
Gewährte Darlehen/Vorschüsse	613 627
Kapitaltransfers	2 254 344
Saldo 2 - Geldfluss aus der investiven Gebarung	-10 400 636

Saldo 3 - Nettofinanzierungssaldo	-6 097 408
--	-------------------

Einzahlungen der Finanzierungstätigkeit	7 080 065
Aufnahme von Finanzschulden	6 997 781
Abgang von Finanzinstrumenten	82 283
Auszahlungen der Finanzierungstätigkeit	5 134 744
Tilgung von Finanzschulden	4 974 179
Erwerb von Finanzinstrumenten	160 565
Saldo 4 - Geldfluss aus der Finanzierungstätigkeit	1 945 321

Saldo 5 - Geldfluss aus der voranschlagswirksamen Gebarung	-4 152 087
---	-------------------

Vermögenshaushalt

Langfristiges Vermögen	391 674 322
Immaterielle Vermögenswerte	588 014
Sachanlagen	369 239 074
Aktive Finanzinstrumente / langfristiges Finanzvermögen	2 182 842
Beteiligungen	17 685 049
Langfristige Forderungen	1 979 343
Kurzfristiges Vermögen	18 859 223
Kurzfristige Forderungen	5 141 508
Vorräte	0
Liquide Mittel	13 705 130
Aktive Finanzinstrumente / Kurzfristiges Finanzvermögen	0
Aktive Rechnungsabgrenzung	12 585
AKTIVA	410 533 546

Nettovermögen (Ausgleichsposten)	277 303 257
Saldo der Eröffnungsbilanz	285 903 390
Kumuliertes Nettoergebnis	-22 625 310
Haushaltsrücklagen	1 260 437
Neubewertungsrücklagen (Umbewertungskonto)	13 517 009
Fremdwährungsumrechnungsrücklagen	-752 268
Sonderposten Investitionszuschüsse (Kapitaltransfers)	49 870 142
Langfristige Fremdmittel	70 350 331
Langfristige Finanzschulden, netto	52 097 303
Langfristige Verbindlichkeiten	12 590 129
Langfristige Rückstellungen	5 662 899
Kurzfristige Fremdmittel	13 009 815
Kurzfristige Finanzschulden, netto	3 609 289
Kurzfristige Verbindlichkeiten	5 608 082
Kurzfristige Rückstellungen	3 375 777
Passive Rechnungsabgrenzung	416 667
PASSIVA	410 533 546

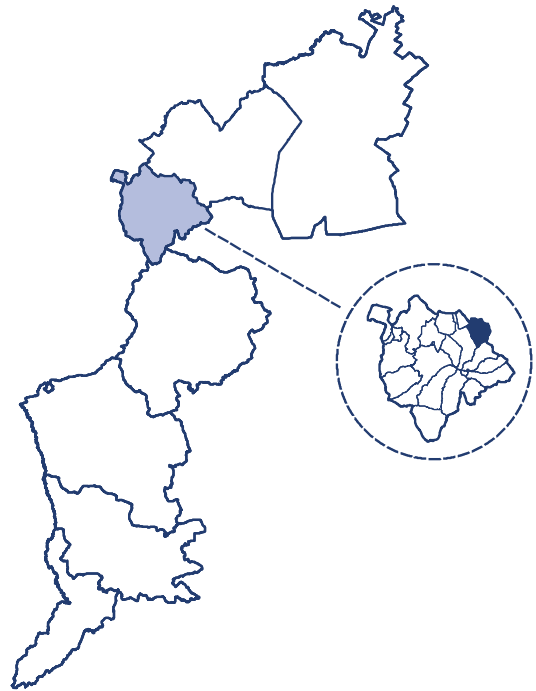
Auszahlungen nach Bereichen

Vertretungskörper/Verwaltung	14 720 383
Öffentliche Ordnung, Sicherheit	2 758 444
Bildung, Sport, Wissenschaft	37 739 029
Kunst, Kultur und Kultus	1 409 540
Soziale Wohlfahrt, Wohnbauförderung	14 104 423
Gesundheit	5 395 521
Straßen-/Wasserbau, Verkehr	9 437 627
Wirtschaftsförderung	1 959 971
Dienstleistungen	23 028 723
Finanzwirtschaft	4 424 870

Antau

Überblick über die Gemeinde

GKZ	10616
PLZ	7042
Einwohner lt. Registerzählung 2022	800
Fläche in km²	8,8
Anzahl der Ortsverwaltungsteile	0
Anzahl der Gemeinderatsmitglieder	13
Anzahl der Kinderbetreuungseinrichtungen	2
Anzahl der Allgemeinbildenden Pflichtschulen	1



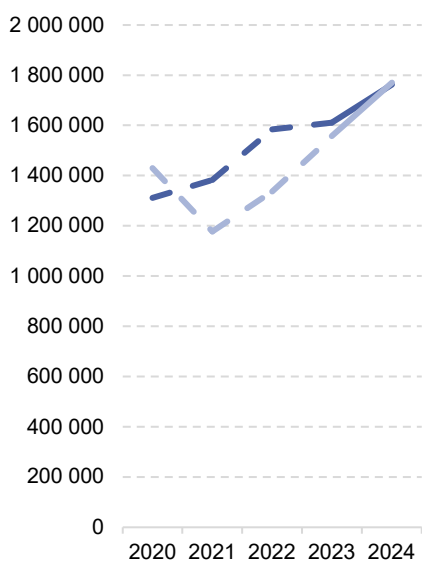
Indikatoren der Finanzlage

Freie Finanzspitze	-78 787
Gesamtschuldenstand	1 393 910
Schuldendienst	96 552
Eigenfinanzierungsquote	105%
Nettovermögensquote	81%

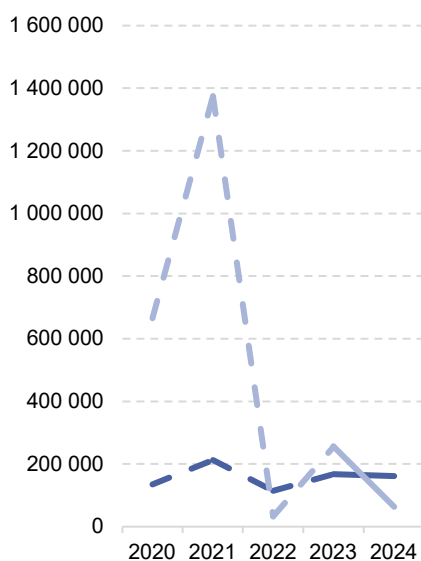
Zusammenfassende Aspekte des Drei-Komponenten-Haushalts

	2020	2021	2022	2023	2024
Einzahlungen der operativen Gebarung	1 311 386	1 383 096	1 584 720	1 611 372	1 763 426
Auszahlungen der operativen Gebarung	1 429 809	1 178 499	1 337 252	1 556 652	1 771 059
Einzahlungen der investiven Gebarung	135 187	212 944	114 736	167 829	161 635
Auszahlungen der investiven Gebarung	665 718	1 374 848	33 106	255 942	63 214
Einzahlungen aus der Finanzierungstätigkeit	432 600	915 900	62 455	0	0
Auszahlungen aus der Finanzierungstätigkeit	81 472	95 220	193 844	71 099	71 154

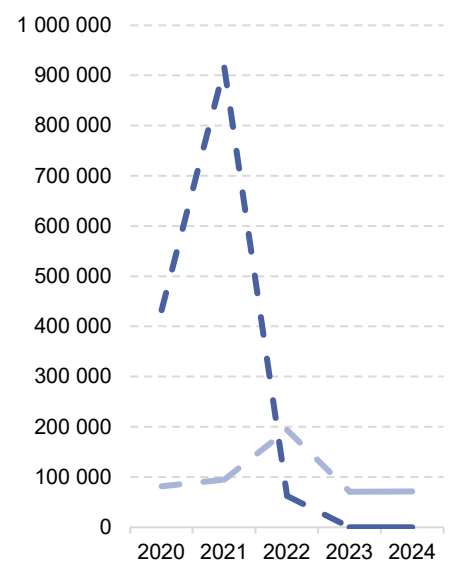
Operative Gebarung



Investive Gebarung



Finanzierungstätigkeit



— Einzahlungen — Auszahlungen

Antau

Ergebnishaushalt

Summe Erträge	1 990 990
Summe Aufwendungen	2 054 965
darunter Abschreibungen	257 398
Entnahmen von Haushaltsrücklagen	28 052
Zuweisung an Haushaltsrücklagen	2 405
Nettoergebnis nach Zuweisung und Entnahme von Haushaltsrücklagen	-38 327

Finanzierungshaushalt

Einzahlungen der operativen Gebarung	1 763 426
Operative Verwaltungstätigkeit	1 490 387
Eigene Abgaben	387 766
Ertragsanteile	778 240
Gebühren	141 156
Leistungen	174 133
sonstige Einzahlungen	9 093
Transfers (ohne Kapitaltransfers)	269 832
Finanzerträge	3 206
Auszahlungen der operativen Gebarung	1 771 059
Personalaufwand	750 488
Sachaufwand (ohne Transferaufwand)	541 438
Transfers (ohne Kapitaltransfers)	450 450
darunter Landesumlage	69 110
Finanzaufwand	28 683
Saldo 1 - Geldfluss aus der operativen Gebarung	-7 633

Einzahlungen der investiven Gebarung	161 635
Investitionstätigkeit	1 523
Rückzahlung von Darlehen/Vorschüssen	0
Kapitaltransfers	160 112
Auszahlungen der investiven Gebarung	63 214
Investitionstätigkeit	57 507
Gewährte Darlehen/Vorschüsse	0
Kapitaltransfers	5 707
Saldo 2 - Geldfluss aus der investiven Gebarung	98 420

Saldo 3 - Nettofinanzierungssaldo	90 787
-----------------------------------	--------

Einzahlungen der Finanzierungstätigkeit	0
Aufnahme von Finanzschulden	0
Abgang von Finanzinstrumenten	0
Auszahlungen der Finanzierungstätigkeit	71 154
Tilgung von Finanzschulden	71 154
Erwerb von Finanzinstrumenten	0
Saldo 4 - Geldfluss aus der Finanzierungstätigkeit	-71 154

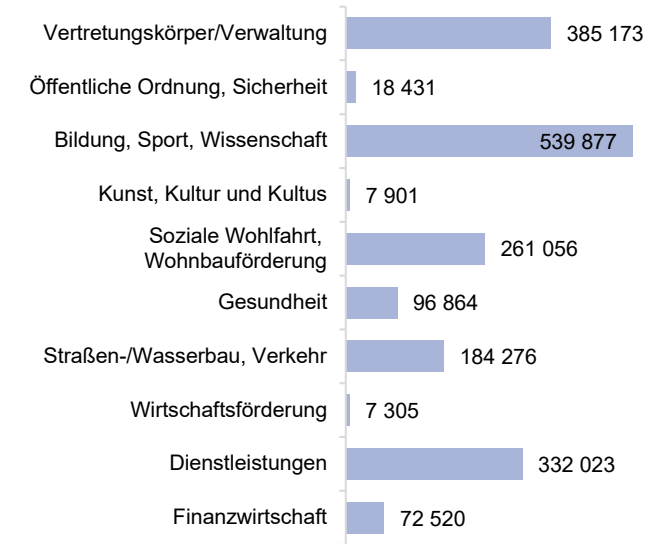
Saldo 5 - Geldfluss aus der voranschlagswirksamen Gebarung	19 633
--	--------

Vermögenshaushalt

Langfristiges Vermögen	7 549 787
Immaterielle Vermögenswerte	0
Sachanlagen	7 501 569
Aktive Finanzinstrumente / langfristiges Finanzvermögen	48 218
Beteiligungen	0
Langfristige Forderungen	0
Kurzfristiges Vermögen	428 172
Kurzfristige Forderungen	23 201
Vorräte	0
Liquide Mittel	404 970
Aktive Finanzinstrumente / Kurzfristiges Finanzvermögen	0
Aktive Rechnungsabgrenzung	0
AKTIVA	7 977 958

Nettovermögen (Ausgleichsposten)	5 120 293
Saldo der Eröffnungsbilanz	5 259 374
Kumuliertes Nettoergebnis	-211 595
Haushaltsrücklagen	72 514
Neubewertungsrücklagen (Umbewertungskonto)	0
Fremdwährungsumrechnungsrücklagen	0
Sonderposten Investitionszuschüsse (Kapitaltransfers)	1 350 538
Langfristige Fremdmittel	1 442 910
Langfristige Finanzschulden, netto	1 378 652
Langfristige Verbindlichkeiten	0
Langfristige Rückstellungen	64 257
Kurzfristige Fremdmittel	64 217
Kurzfristige Finanzschulden, netto	0
Kurzfristige Verbindlichkeiten	30 154
Kurzfristige Rückstellungen	34 064
Passive Rechnungsabgrenzung	0
PASSIVA	7 977 958

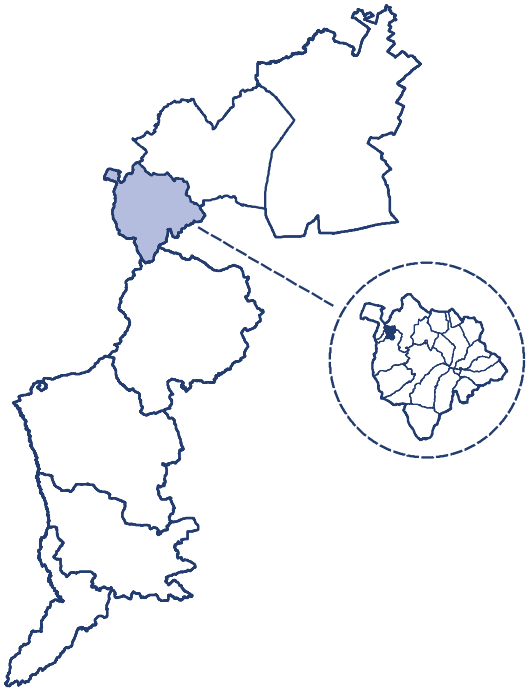
Auszahlungen nach Bereichen



Bad Sauerbrunn

Überblick über die Gemeinde

GKZ	10611
PLZ	7202
Einwohner lt. Registerzählung 2022	2 301
Fläche in km²	2,4
Anzahl der Ortsverwaltungsteile	0
Anzahl der Gemeinderatsmitglieder	21
Anzahl der Kinderbetreuungseinrichtungen	2
Anzahl der Allgemeinbildenden Pflichtschulen	1



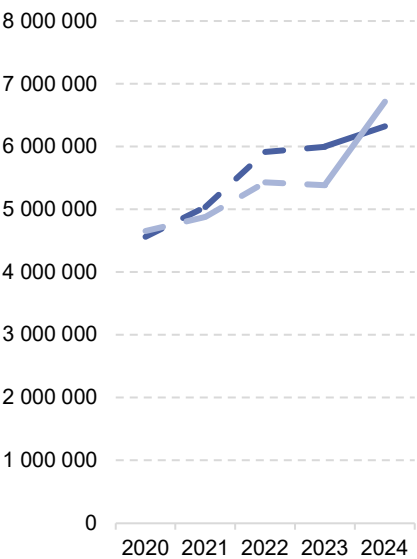
Indikatoren der Finanzlage

Freie Finanzspitze	-606 365
Gesamtschuldenstand	9 757 758
Schuldendienst	451 420
Eigenfinanzierungsquote	89%
Nettovermögensquote	48%

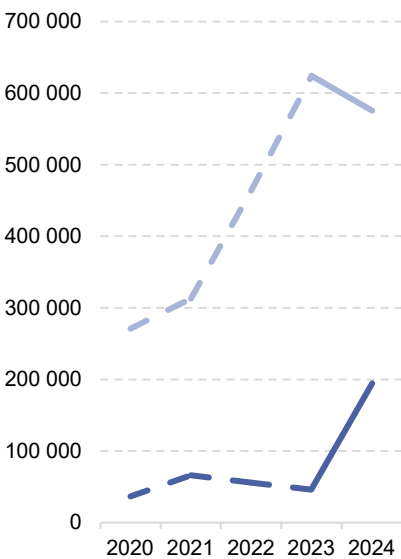
Zusammenfassende Aspekte des Drei-Komponenten-Haushalts

	2020	2021	2022	2023	2024
Einzahlungen der operativen Gebarung	4 561 239	5 036 151	5 915 344	5 998 642	6 322 862
Auszahlungen der operativen Gebarung	4 656 585	4 877 602	5 432 285	5 385 692	6 715 091
Einzahlungen der investiven Gebarung	36 720	66 290	56 065	46 407	194 868
Auszahlungen der investiven Gebarung	270 992	313 364	463 996	624 659	575 477
Einzahlungen aus der Finanzierungstätigkeit	0	1 461 000	0	600 000	0
Auszahlungen aus der Finanzierungstätigkeit	213 658	1 029 842	235 278	207 792	214 135

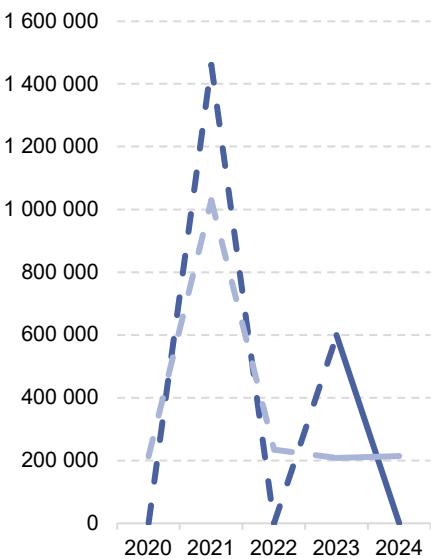
Operative Gebarung



Investive Gebarung



Finanzierungstätigkeit



— Einzahlungen - - - - - Auszahlungen

Bad Sauerbrunn

Ergebnishaushalt

Summe Erträge	6 598 562
Summe Aufwendungen	7 741 908
darunter Abschreibungen	492 702
Entnahmen von Haushaltsrücklagen	0
Zuweisung an Haushaltsrücklagen	0
Nettoergebnis nach Zuweisung und Entnahme von Haushaltsrücklagen	-1 143 346

Finanzierungshaushalt

Einzahlungen der operativen Gebarung	6 322 862
Operative Verwaltungstätigkeit	5 013 278
Eigene Abgaben	1 162 657
Ertragsanteile	2 322 646
Gebühren	883 524
Leistungen	508 941
sonstige Einzahlungen	135 509
Transfers (ohne Kapitaltransfers)	1 309 584
Finanzerträge	0
Auszahlungen der operativen Gebarung	6 715 091
Personalaufwand	2 665 235
Sachaufwand (ohne Transferaufwand)	2 096 845
Transfers (ohne Kapitaltransfers)	1 708 430
darunter Landesumlage	171 398
Finanzaufwand	244 582
Saldo 1 - Geldfluss aus der operativen Gebarung	-392 230

Einzahlungen der investiven Gebarung	194 868
Investitionstätigkeit	0
Rückzahlung von Darlehen/Vorschüssen	0
Kapitaltransfers	194 868
Auszahlungen der investiven Gebarung	575 477
Investitionstätigkeit	351 099
Gewährte Darlehen/Vorschüsse	0
Kapitaltransfers	224 378
Saldo 2 - Geldfluss aus der investiven Gebarung	-380 609

Saldo 3 - Nettofinanzierungssaldo	-772 838
--	-----------------

Einzahlungen der Finanzierungstätigkeit	0
Aufnahme von Finanzschulden	0
Abgang von Finanzinstrumenten	0
Auszahlungen der Finanzierungstätigkeit	214 135
Tilgung von Finanzschulden	214 135
Erwerb von Finanzinstrumenten	0
Saldo 4 - Geldfluss aus der Finanzierungstätigkeit	-214 135

Saldo 5 - Geldfluss aus der voranschlagswirksamen Gebarung	-986 974
---	-----------------

Vermögenshaushalt

Langfristiges Vermögen	14 379 481
Immaterielle Vermögenswerte	168
Sachanlagen	13 821 992
Aktive Finanzinstrumente / langfristiges Finanzvermögen	0
Beteiligungen	557 321
Langfristige Forderungen	0
Kurzfristiges Vermögen	570 583
Kurzfristige Forderungen	557 714
Vorräte	0
Liquide Mittel	8 020
Aktive Finanzinstrumente / Kurzfristiges Finanzvermögen	0
Aktive Rechnungsabgrenzung	4 849
AKTIVA	14 950 064

Nettovermögen (Ausgleichsposten)	6 843 824
Saldo der Eröffnungsbilanz	9 194 598
Kumuliertes Nettoergebnis	-2 850 368
Haushaltsrücklagen	0
Neubewertungsrücklagen (Umbewertungskonto)	499 594
Fremdwährungsumrechnungsrücklagen	0
Sonderposten Investitionszuschüsse (Kapitaltransfers)	313 829
Langfristige Fremdmittel	5 581 907
Langfristige Finanzschulden, netto	1 750 221
Langfristige Verbindlichkeiten	3 760 774
Langfristige Rückstellungen	70 911
Kurzfristige Fremdmittel	2 210 504
Kurzfristige Finanzschulden, netto	897 897
Kurzfristige Verbindlichkeiten	907 207
Kurzfristige Rückstellungen	352 287
Passive Rechnungsabgrenzung	53 113
PASSIVA	14 950 064

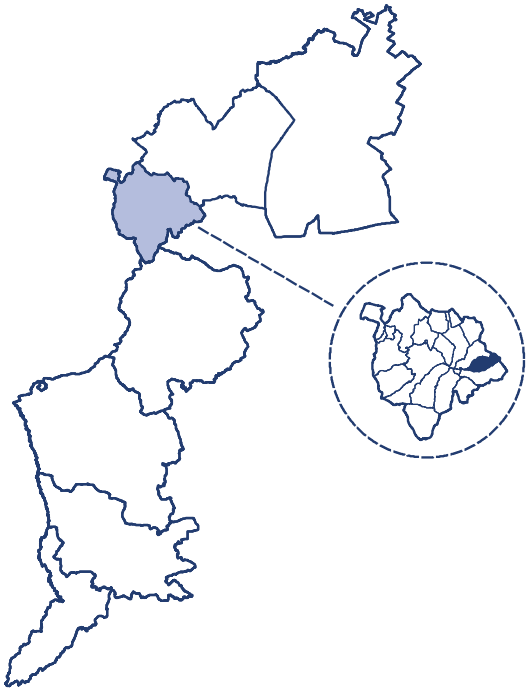
Auszahlungen nach Bereichen

Vertretungskörper/Verwaltung	798 500
Öffentliche Ordnung, Sicherheit	386 803
Bildung, Sport, Wissenschaft	2 454 780
Kunst, Kultur und Kultus	28 370
Soziale Wohlfahrt, Wohnbauförderung	757 299
Gesundheit	256 262
Straßen-/Wasserbau, Verkehr	656 130
Wirtschaftsförderung	491 520
Dienstleistungen	1 159 913
Finanzwirtschaft	515 126

Baumgarten

Überblick über die Gemeinde

GKZ	10617
PLZ	7021
Einwohner lt. Registerzählung 2022	921
Fläche in km²	7,0
Anzahl der Ortsverwaltungsteile	0
Anzahl der Gemeinderatsmitglieder	15
Anzahl der Kinderbetreuungseinrichtungen	0
Anzahl der Allgemeinbildenden Pflichtschulen	0



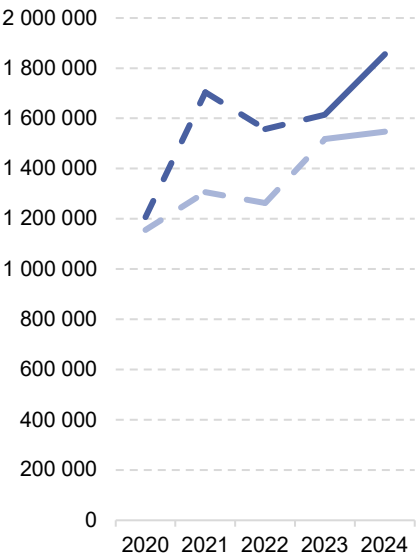
Indikatoren der Finanzlage

Freie Finanzspitze	-18 943
Gesamtschuldenstand	328 074
Schuldendienst	340 773
Eigenfinanzierungsquote	106%
Nettovermögensquote	92%


Zusammenfassende Aspekte des Drei-Komponenten-Haushalts

	2020	2021	2022	2023	2024
Einzahlungen der operativen Gebarung	1 207 550	1 704 567	1 557 482	1 614 990	1 856 372
Auszahlungen der operativen Gebarung	1 156 649	1 306 381	1 262 717	1 517 947	1 547 062
Einzahlungen der investiven Gebarung	3 508	1 684	83 500	145 121	226 725
Auszahlungen der investiven Gebarung	288 738	15 619	316 027	552 504	425 010
Einzahlungen aus der Finanzierungstätigkeit	0	0	300 000	0	250 000
Auszahlungen aus der Finanzierungstätigkeit	46 672	50 697	52 260	78 155	328 254

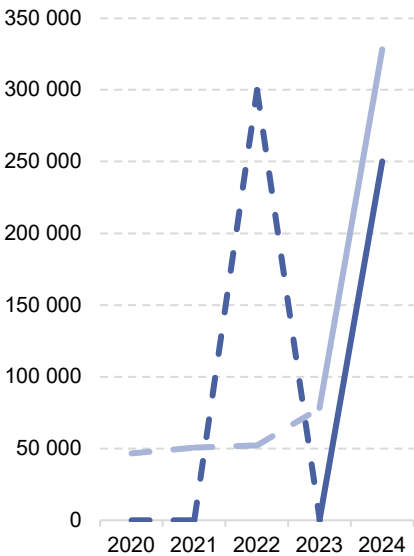
Operative Gebarung



Investive Gebarung



Finanzierungstätigkeit



— Einzahlungen - - - - - Auszahlungen

Baumgarten

Ergebnishaushalt

Summe Erträge	1 831 374
Summe Aufwendungen	1 742 136
darunter Abschreibungen	179 244
Entnahmen von Haushaltsrücklagen	0
Zuweisung an Haushaltsrücklagen	0
Nettoergebnis nach Zuweisung und Entnahme von Haushaltsrücklagen	89 238

Finanzierungshaushalt

Einzahlungen der operativen Gebarung	1 856 372
Operative Verwaltungstätigkeit	1 333 680
Eigene Abgaben	135 907
Ertragsanteile	895 940
Gebühren	157 238
Leistungen	104 365
sonstige Einzahlungen	40 229
Transfers (ohne Kapitaltransfers)	521 414
Finanzerträge	1 279
Auszahlungen der operativen Gebarung	1 547 062
Personalaufwand	364 542
Sachaufwand (ohne Transferaufwand)	742 862
Transfers (ohne Kapitaltransfers)	423 795
darunter Landesumlage	37 869
Finanzaufwand	15 863
Saldo 1 - Geldfluss aus der operativen Gebarung	309 310

Einzahlungen der investiven Gebarung	226 725
Investitionstätigkeit	60 439
Rückzahlung von Darlehen/Vorschüssen	0
Kapitaltransfers	166 287
Auszahlungen der investiven Gebarung	425 010
Investitionstätigkeit	425 010
Gewährte Darlehen/Vorschüsse	0
Kapitaltransfers	0
Saldo 2 - Geldfluss aus der investiven Gebarung	-198 285

Saldo 3 - Nettofinanzierungssaldo	111 025
--	----------------

Einzahlungen der Finanzierungstätigkeit	250 000
Aufnahme von Finanzschulden	250 000
Abgang von Finanzinstrumenten	0
Auszahlungen der Finanzierungstätigkeit	328 254
Tilgung von Finanzschulden	328 254
Erwerb von Finanzinstrumenten	0
Saldo 4 - Geldfluss aus der Finanzierungstätigkeit	-78 254

Saldo 5 - Geldfluss aus der voranschlagswirksamen Gebarung	32 772
---	---------------

Vermögenshaushalt

Langfristiges Vermögen	5 471 729
Immaterielle Vermögenswerte	0
Sachanlagen	5 471 629
Aktive Finanzinstrumente / langfristiges Finanzvermögen	0
Beteiligungen	100
Langfristige Forderungen	0
Kurzfristiges Vermögen	390 725
Kurzfristige Forderungen	18 031
Vorräte	0
Liquide Mittel	372 694
Aktive Finanzinstrumente / Kurzfristiges Finanzvermögen	0
Aktive Rechnungsabgrenzung	0
AKTIVA	5 862 454

Nettovermögen (Ausgleichsposten)	4 997 475
Saldo der Eröffnungsbilanz	4 761 406
Kumuliertes Nettoergebnis	236 069
Haushaltsrücklagen	0
Neubewertungsrücklagen (Umbewertungskonto)	0
Fremdwährungsumrechnungsrücklagen	0
Sonderposten Investitionszuschüsse (Kapitaltransfers)	386 304
Langfristige Fremdmittel	330 214
Langfristige Finanzschulden, netto	308 814
Langfristige Verbindlichkeiten	0
Langfristige Rückstellungen	21 401
Kurzfristige Fremdmittel	148 461
Kurzfristige Finanzschulden, netto	0
Kurzfristige Verbindlichkeiten	74 348
Kurzfristige Rückstellungen	10 473
Passive Rechnungsabgrenzung	63 639
PASSIVA	5 862 454

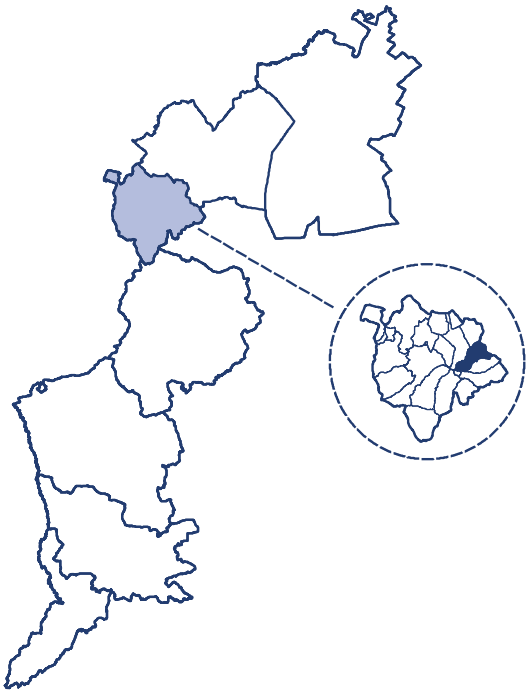
Auszahlungen nach Bereichen

Vertretungskörper/Verwaltung	604 986
Öffentliche Ordnung, Sicherheit	93 743
Bildung, Sport, Wissenschaft	294 364
Kunst, Kultur und Kultus	23 856
Soziale Wohlfahrt, Wohnbauförderung	269 215
Gesundheit	103 530
Straßen-/Wasserbau, Verkehr	102 269
Wirtschaftsförderung	1 800
Dienstleistungen	765 033
Finanzwirtschaft	41 532

Draßburg

Überblick über die Gemeinde

GKZ	10601
PLZ	7021
Einwohner lt. Registerzählung 2022	1 231
Fläche in km²	9,7
Anzahl der Ortsverwaltungsteile	0
Anzahl der Gemeinderatsmitglieder	19
Anzahl der Kinderbetreuungseinrichtungen	2
Anzahl der Allgemeinbildenden Pflichtschulen	1



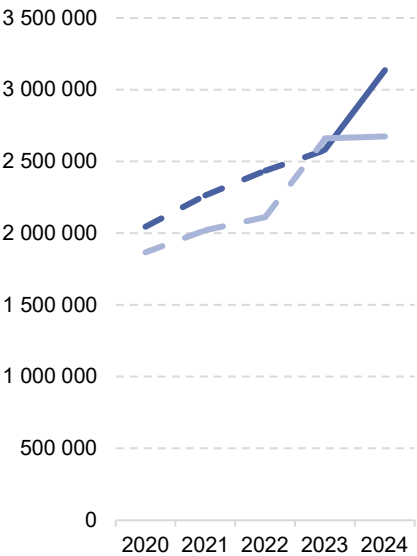
Indikatoren der Finanzlage

Freie Finanzspitze	428 784
Gesamtschuldenstand	1 793 461
Schuldendienst	43 701
Eigenfinanzierungsquote	101%
Nettovermögensquote	93%

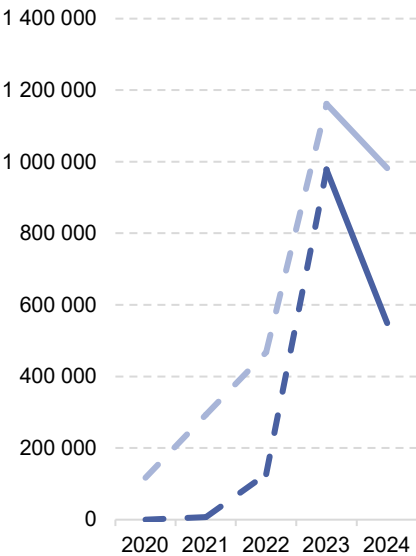
Zusammenfassende Aspekte des Drei-Komponenten-Haushalts

	2020	2021	2022	2023	2024
Einzahlungen der operativen Gebarung	2 046 568	2 265 065	2 436 395	2 579 973	3 135 697
Auszahlungen der operativen Gebarung	1 867 889	2 021 027	2 113 184	2 660 123	2 674 911
Einzahlungen der investiven Gebarung	0	7 659	127 314	978 511	548 763
Auszahlungen der investiven Gebarung	117 822	293 566	467 910	1 161 978	981 687
Einzahlungen aus der Finanzierungstätigkeit	0	600 000	0	0	0
Auszahlungen aus der Finanzierungstätigkeit	73 882	66 830	74 364	73 519	55 723

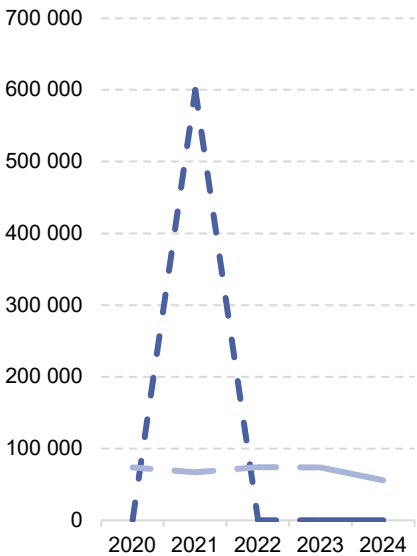
Operative Gebarung



Investive Gebarung



Finanzierungstätigkeit



— Einzahlungen - - - - - Auszahlungen

Draßburg

Ergebnishaushalt

Summe Erträge	3 267 803
Summe Aufwendungen	3 081 618
darunter Abschreibungen	283 723
Entnahmen von Haushaltsrücklagen	0
Zuweisung an Haushaltsrücklagen	0
Nettoergebnis nach Zuweisung und Entnahme von Haushaltsrücklagen	186 186

Finanzierungshaushalt

Einzahlungen der operativen Gebarung	3 135 697
Operative Verwaltungstätigkeit	2 089 213
Eigene Abgaben	320 820
Ertragsanteile	1 197 278
Gebühren	193 196
Leistungen	164 096
sonstige Einzahlungen	213 824
Transfers (ohne Kapitaltransfers)	1 046 434
Finanzerträge	50
Auszahlungen der operativen Gebarung	2 674 911
Personalaufwand	1 276 347
Sachaufwand (ohne Transferaufwand)	827 611
Transfers (ohne Kapitaltransfers)	554 730
darunter Landesumlage	52 212
Finanzaufwand	16 223
Saldo 1 - Geldfluss aus der operativen Gebarung	460 786

Einzahlungen der investiven Gebarung	548 763
Investitionstätigkeit	37 150
Rückzahlung von Darlehen/Vorschüssen	0
Kapitaltransfers	511 613
Auszahlungen der investiven Gebarung	981 687
Investitionstätigkeit	907 687
Gewährte Darlehen/Vorschüsse	0
Kapitaltransfers	74 000
Saldo 2 - Geldfluss aus der investiven Gebarung	-432 925

Saldo 3 - Nettofinanzierungssaldo	27 862
-----------------------------------	--------

Einzahlungen der Finanzierungstätigkeit	0
Aufnahme von Finanzschulden	0
Abgang von Finanzinstrumenten	0
Auszahlungen der Finanzierungstätigkeit	55 723
Tilgung von Finanzschulden	32 002
Erwerb von Finanzinstrumenten	23 721
Saldo 4 - Geldfluss aus der Finanzierungstätigkeit	-55 723

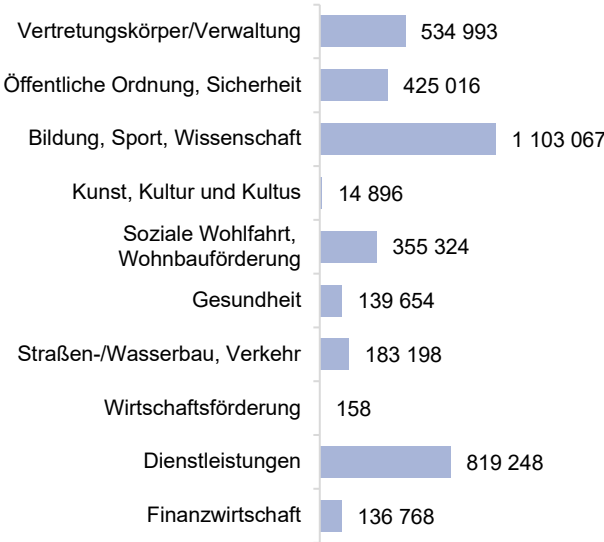
Saldo 5 - Geldfluss aus der voranschlagswirksamen Gebarung	-27 861
--	---------

Vermögenshaushalt

Langfristiges Vermögen	11 428 302
Immaterielle Vermögenswerte	0
Sachanlagen	9 292 034
Aktive Finanzinstrumente / langfristiges Finanzvermögen	139 840
Beteiligungen	1 996 428
Langfristige Forderungen	0
Kurzfristiges Vermögen	235 671
Kurzfristige Forderungen	99 778
Vorräte	0
Liquide Mittel	135 893
Aktive Finanzinstrumente / Kurzfristiges Finanzvermögen	0
Aktive Rechnungsabgrenzung	0
AKTIVA	11 663 973

Nettovermögen (Ausgleichsposten)	9 048 123
Saldo der Eröffnungsbilanz	7 712 184
Kumuliertes Nettoergebnis	-642 566
Haushaltsrücklagen	0
Neubewertungsrücklagen (Umbewertungskonto)	1 978 505
Fremdwährungsumrechnungsrücklagen	0
Sonderposten Investitionszuschüsse (Kapitaltransfers)	1 787 907
Langfristige Fremdmittel	601 929
Langfristige Finanzschulden, netto	528 558
Langfristige Verbindlichkeiten	0
Langfristige Rückstellungen	73 371
Kurzfristige Fremdmittel	226 014
Kurzfristige Finanzschulden, netto	0
Kurzfristige Verbindlichkeiten	182 832
Kurzfristige Rückstellungen	38 124
Passive Rechnungsabgrenzung	5 058
PASSIVA	11 663 973

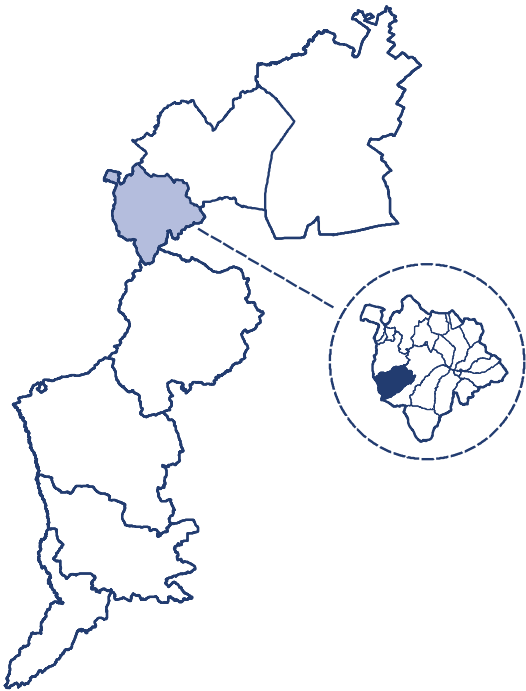
Auszahlungen nach Bereichen



Forchtenstein

Überblick über die Gemeinde

GKZ	10602
PLZ	7212
Einwohner lt. Registerzählung 2022	2 795
Fläche in km²	16,6
Anzahl der Ortsverwaltungsteile	0
Anzahl der Gemeinderatsmitglieder	23
Anzahl der Kinderbetreuungseinrichtungen	2
Anzahl der Allgemeinbildenden Pflichtschulen	1



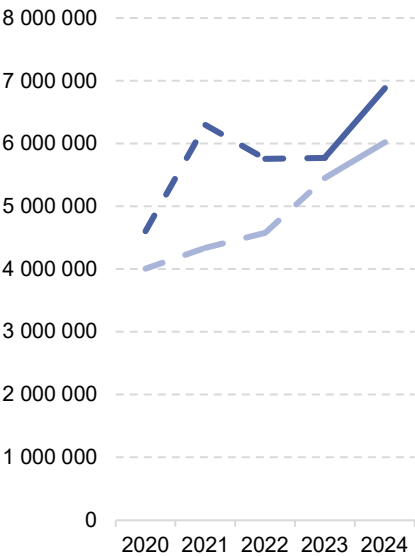
Indikatoren der Finanzlage

Freie Finanzspitze	629 181
Gesamtschuldenstand	3 063 205
Schuldendienst	282 194
Eigenfinanzierungsquote	100%
Nettovermögensquote	89%

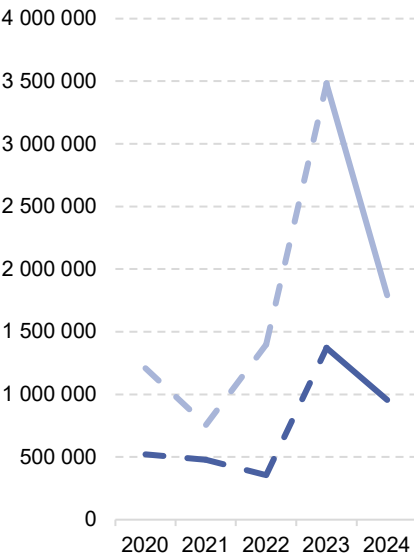
Zusammenfassende Aspekte des Drei-Komponenten-Haushalts

	2020	2021	2022	2023	2024
Einzahlungen der operativen Gebarung	4 606 430	6 296 879	5 757 396	5 772 665	6 884 262
Auszahlungen der operativen Gebarung	4 009 112	4 338 116	4 580 095	5 449 531	6 019 906
Einzahlungen der investiven Gebarung	520 945	477 862	354 857	1 372 639	954 803
Auszahlungen der investiven Gebarung	1 208 790	757 237	1 399 351	3 483 452	1 790 708
Einzahlungen aus der Finanzierungstätigkeit	3 674	0	36 768	456 588	82 283
Auszahlungen aus der Finanzierungstätigkeit	271 921	256 598	651 801	193 409	239 378

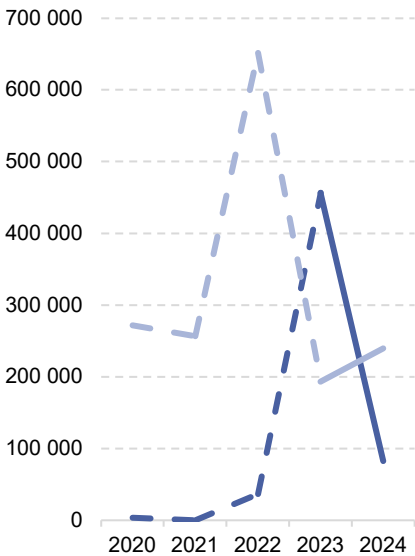
Operative Gebarung



Investive Gebarung



Finanzierungstätigkeit



— Einzahlungen — Auszahlungen

Forchtenstein

Ergebnishaushalt

Summe Erträge	7 186 545
Summe Aufwendungen	7 471 759
darunter Abschreibungen	1 192 029
Entnahmen von Haushaltsrücklagen	50 345
Zuweisung an Haushaltsrücklagen	2
Nettoergebnis nach Zuweisung und Entnahme von Haushaltsrücklagen	-234 871

Finanzierungshaushalt

Einzahlungen der operativen Gebarung	6 884 262
Operative Verwaltungstätigkeit	5 345 608
Eigene Abgaben	727 947
Ertragsanteile	2 718 643
Gebühren	377 971
Leistungen	1 360 703
sonstige Einzahlungen	160 344
Transfers (ohne Kapitaltransfers)	1 537 247
Finanzerträge	1 407
Auszahlungen der operativen Gebarung	6 019 906
Personalaufwand	2 090 853
Sachaufwand (ohne Transferaufwand)	2 307 352
Transfers (ohne Kapitaltransfers)	1 563 356
darunter Landesumlage	143 166
Finanzaufwand	58 345
Saldo 1 - Geldfluss aus der operativen Gebarung	864 355

Einzahlungen der investiven Gebarung	954 803
Investitionstätigkeit	0
Rückzahlung von Darlehen/Vorschüssen	574 487
Kapitaltransfers	380 316
Auszahlungen der investiven Gebarung	1 790 708
Investitionstätigkeit	1 111 105
Gewährte Darlehen/Vorschüsse	592 806
Kapitaltransfers	86 796
Saldo 2 - Geldfluss aus der investiven Gebarung	-835 905

Saldo 3 - Nettofinanzierungssaldo	28 450
-----------------------------------	--------

Einzahlungen der Finanzierungstätigkeit	82 283
Aufnahme von Finanzschulden	0
Abgang von Finanzinstrumenten	82 283
Auszahlungen der Finanzierungstätigkeit	239 378
Tilgung von Finanzschulden	235 175
Erwerb von Finanzinstrumenten	4 203
Saldo 4 - Geldfluss aus der Finanzierungstätigkeit	-157 094

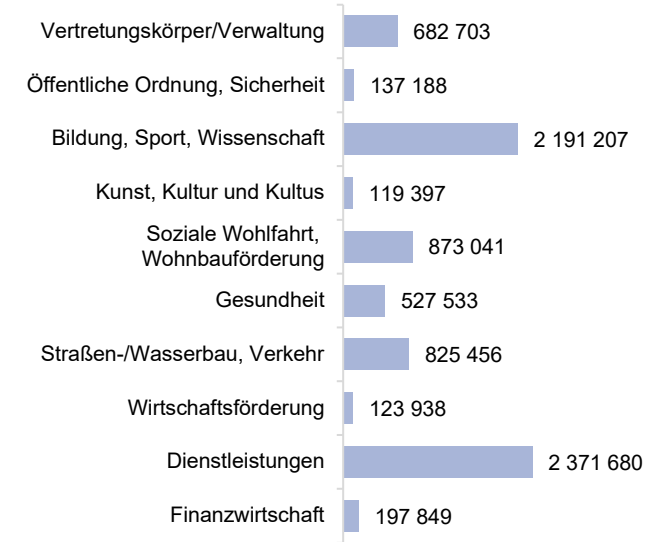
Saldo 5 - Geldfluss aus der voranschlagswirksamen Gebarung	-128 644
--	----------

Vermögenshaushalt

Langfristiges Vermögen	34 971 864
Immaterielle Vermögenswerte	35 856
Sachanlagen	34 105 699
Aktive Finanzinstrumente / langfristiges Finanzvermögen	70 519
Beteiligungen	0
Langfristige Forderungen	759 790
Kurzfristiges Vermögen	265 354
Kurzfristige Forderungen	48 409
Vorräte	0
Liquide Mittel	216 945
Aktive Finanzinstrumente / Kurzfristiges Finanzvermögen	0
Aktive Rechnungsabgrenzung	0
AKTIVA	35 237 218

Nettovermögen (Ausgleichsposten)	23 523 194
Saldo der Eröffnungsbilanz	24 734 271
Kumuliertes Nettoergebnis	-1 211 077
Haushaltsrücklagen	0
Neubewertungsrücklagen (Umbewertungskonto)	0
Fremdwährungsumrechnungsrücklagen	0
Sonderposten Investitionszuschüsse (Kapitaltransfers)	7 719 805
Langfristige Fremdmittel	3 590 688
Langfristige Finanzschulden, netto	3 063 205
Langfristige Verbindlichkeiten	0
Langfristige Rückstellungen	527 483
Kurzfristige Fremdmittel	403 532
Kurzfristige Finanzschulden, netto	55 256
Kurzfristige Verbindlichkeiten	169 372
Kurzfristige Rückstellungen	168 217
Passive Rechnungsabgrenzung	10 686
PASSIVA	35 237 218

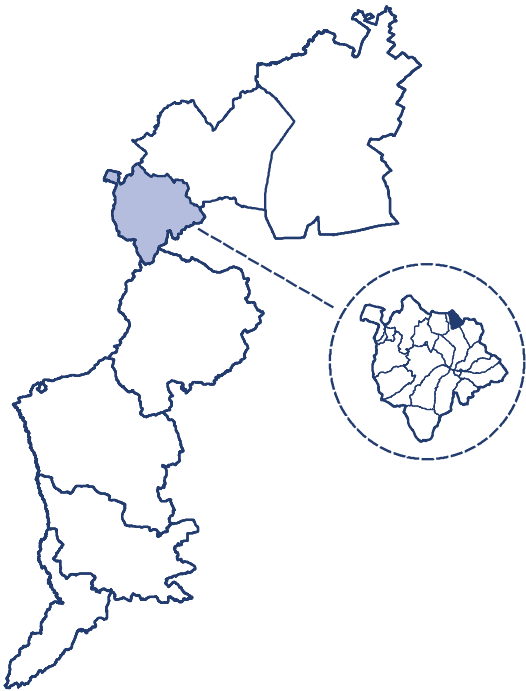
Auszahlungen nach Bereichen



Hirm

Überblick über die Gemeinde

GKZ	10603
PLZ	7024
Einwohner lt. Registerzählung 2022	1 059
Fläche in km²	3,1
Anzahl der Ortsverwaltungsteile	0
Anzahl der Gemeinderatsmitglieder	15
Anzahl der Kinderbetreuungseinrichtungen	1
Anzahl der Allgemeinbildenden Pflichtschulen	1



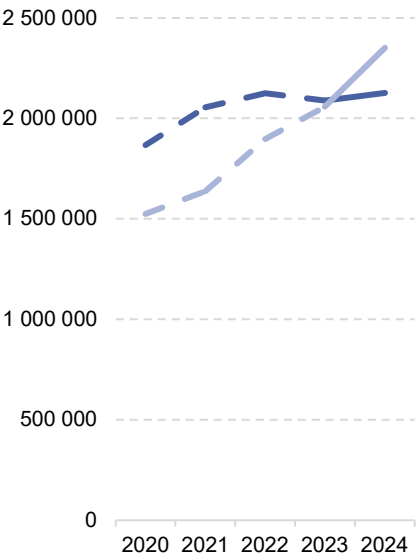
Indikatoren der Finanzlage

Freie Finanzspitze	-259 553
Gesamtschuldenstand	24 600
Schuldendienst	36 421
Eigenfinanzierungsquote	100%
Nettovermögensquote	97%

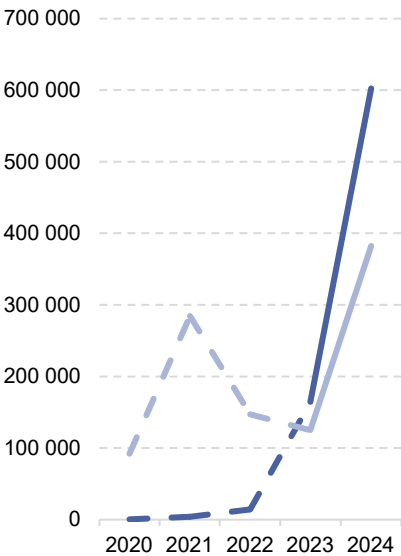
Zusammenfassende Aspekte des Drei-Komponenten-Haushalts

	2020	2021	2022	2023	2024
Einzahlungen der operativen Gebarung	1 867 629	2 055 217	2 125 506	2 088 735	2 127 467
Auszahlungen der operativen Gebarung	1 524 337	1 638 808	1 897 627	2 058 313	2 352 353
Einzahlungen der investiven Gebarung	710	4 183	14 489	164 520	602 739
Auszahlungen der investiven Gebarung	92 141	284 450	147 351	125 000	382 626
Einzahlungen aus der Finanzierungstätigkeit	0	209 653	0	0	0
Auszahlungen aus der Finanzierungstätigkeit	239 463	41 453	33 828	60 360	40 160


Operative Gebarung



Investive Gebarung



Finanzierungstätigkeit



— Einzahlungen — Auszahlungen

Hirm

Ergebnishaushalt

Summe Erträge	2 214 597
Summe Aufwendungen	2 530 797
darunter Abschreibungen	152 305
Entnahmen von Haushaltsrücklagen	0
Zuweisung an Haushaltsrücklagen	0
Nettoergebnis nach Zuweisung und Entnahme von Haushaltsrücklagen	-316 201

Finanzierungshaushalt

Einzahlungen der operativen Gebarung	2 127 467
Operative Verwaltungstätigkeit	1 803 081
Eigene Abgaben	496 951
Ertragsanteile	1 030 215
Gebühren	127 488
Leistungen	85 148
sonstige Einzahlungen	63 279
Transfers (ohne Kapitaltransfers)	322 091
Finanzerträge	2 296
Auszahlungen der operativen Gebarung	2 352 353
Personalaufwand	947 520
Sachaufwand (ohne Transferaufwand)	671 396
Transfers (ohne Kapitaltransfers)	730 282
darunter Landesumlage	108 988
Finanzaufwand	3 156
Saldo 1 - Geldfluss aus der operativen Gebarung	-224 886

Einzahlungen der investiven Gebarung	602 739
Investitionstätigkeit	12 777
Rückzahlung von Darlehen/Vorschüssen	0
Kapitaltransfers	589 961
Auszahlungen der investiven Gebarung	382 626
Investitionstätigkeit	382 626
Gewährte Darlehen/Vorschüsse	0
Kapitaltransfers	0
Saldo 2 - Geldfluss aus der investiven Gebarung	220 113

Saldo 3 - Nettofinanzierungssaldo	-4 774
-----------------------------------	--------

Einzahlungen der Finanzierungstätigkeit	0
Aufnahme von Finanzschulden	0
Abgang von Finanzinstrumenten	0
Auszahlungen der Finanzierungstätigkeit	40 160
Tilgung von Finanzschulden	34 667
Erwerb von Finanzinstrumenten	5 493
Saldo 4 - Geldfluss aus der Finanzierungstätigkeit	-40 160

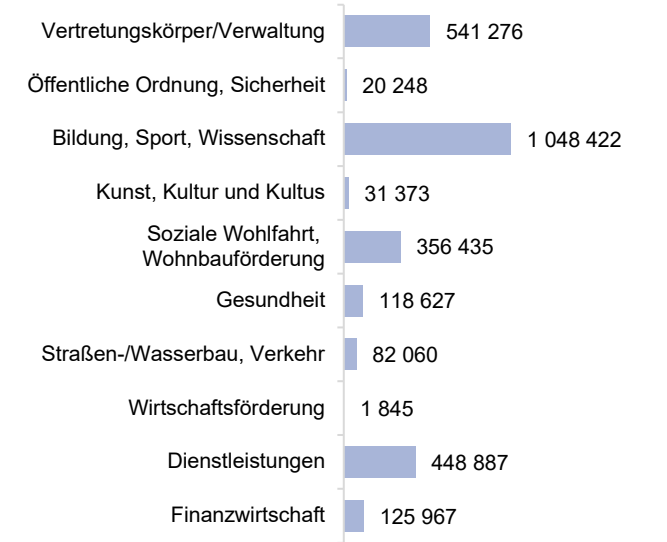
Saldo 5 - Geldfluss aus der voranschlagswirksamen Gebarung	-44 934
--	---------

Vermögenshaushalt

Langfristiges Vermögen	8 263 644
Immaterielle Vermögenswerte	34 360
Sachanlagen	8 159 960
Aktive Finanzinstrumente / langfristiges Finanzvermögen	69 324
Beteiligungen	0
Langfristige Forderungen	0
Kurzfristiges Vermögen	533 307
Kurzfristige Forderungen	47 723
Vorräte	0
Liquide Mittel	485 584
Aktive Finanzinstrumente / Kurzfristiges Finanzvermögen	0
Aktive Rechnungsabgrenzung	0
AKTIVA	8 796 950

Nettovermögen (Ausgleichsposten)	7 564 937
Saldo der Eröffnungsbilanz	7 135 128
Kumuliertes Nettoergebnis	429 808
Haushaltsrücklagen	0
Neubewertungsrücklagen (Umbewertungskonto)	0
Fremdwährungsumrechnungsrücklagen	0
Sonderposten Investitionszuschüsse (Kapitaltransfers)	1 003 214
Langfristige Fremdmittel	118 884
Langfristige Finanzschulden, netto	6 744
Langfristige Verbindlichkeiten	0
Langfristige Rückstellungen	112 140
Kurzfristige Fremdmittel	109 916
Kurzfristige Finanzschulden, netto	16 848
Kurzfristige Verbindlichkeiten	76 666
Kurzfristige Rückstellungen	16 403
Passive Rechnungsabgrenzung	0
PASSIVA	8 796 950

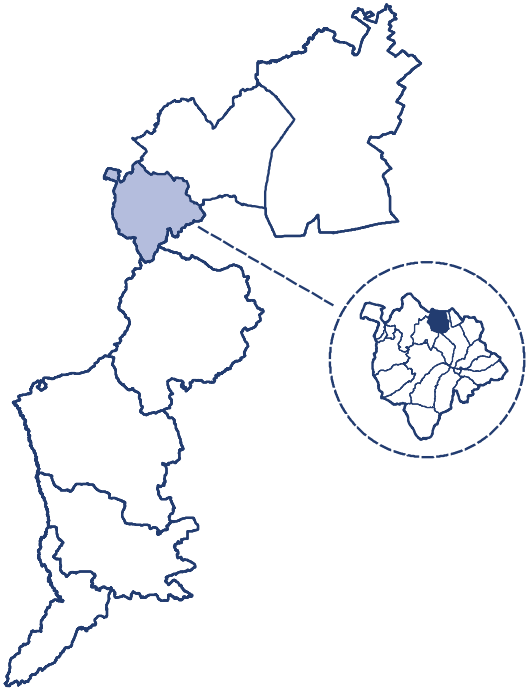
Auszahlungen nach Bereichen



Krendorf

Überblick über die Gemeinde

GKZ	10619
PLZ	7031
Einwohner lt. Registerzählung 2022	641
Fläche in km²	7,8
Anzahl der Ortsverwaltungsteile	0
Anzahl der Gemeinderatsmitglieder	13
Anzahl der Kinderbetreuungseinrichtungen	2
Anzahl der Allgemeinbildenden Pflichtschulen	0



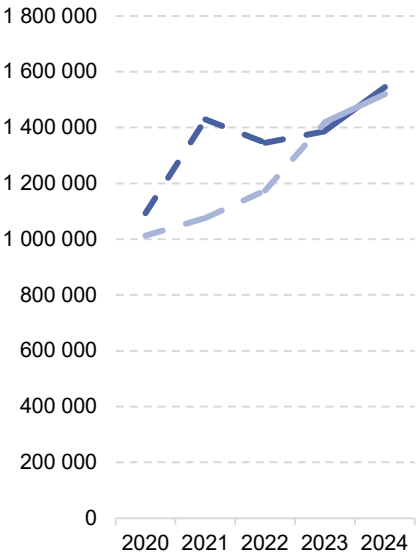
Indikatoren der Finanzlage

Freie Finanzspitze	-75 529
Gesamtschuldenstand	415 102
Schuldendienst	119 694
Eigenfinanzierungsquote	97%
Nettovermögensquote	93%

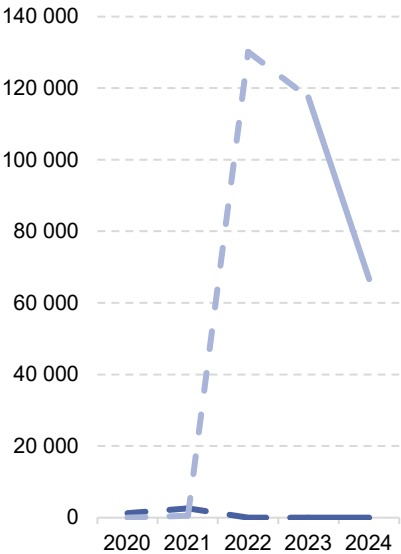
Zusammenfassende Aspekte des Drei-Komponenten-Haushalts

	2020	2021	2022	2023	2024
Einzahlungen der operativen Gebarung	1 093 430	1 429 822	1 346 327	1 387 562	1 545 297
Auszahlungen der operativen Gebarung	1 012 607	1 075 932	1 174 824	1 419 279	1 520 731
Einzahlungen der investiven Gebarung	1 300	2 606	0	0	0
Auszahlungen der investiven Gebarung	0	583	130 180	117 416	66 620
Einzahlungen aus der Finanzierungstätigkeit	300 000	0	0	0	0
Auszahlungen aus der Finanzierungstätigkeit	88 955	103 751	103 318	97 624	100 095

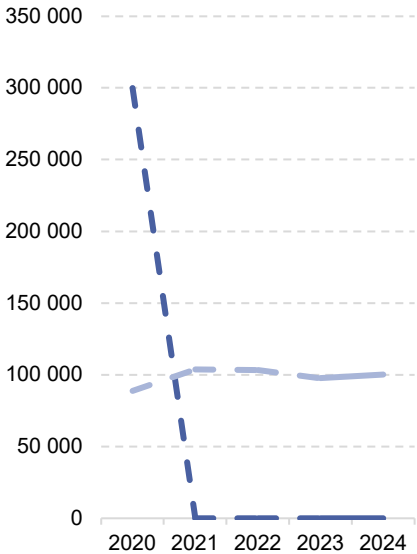
Operative Gebarung



Investive Gebarung



Finanzierungstätigkeit



— Einzahlungen - - - - - Auszahlungen

Krendorf

Ergebnishaushalt

Summe Erträge	1 582 600
Summe Aufwendungen	1 707 942
darunter Abschreibungen	187 194
Entnahmen von Haushaltsrücklagen	0
Zuweisung an Haushaltsrücklagen	0
Nettoergebnis nach Zuweisung und Entnahme von Haushaltsrücklagen	-125 342

Finanzierungshaushalt

Einzahlungen der operativen Gebarung	1 545 297
Operative Verwaltungstätigkeit	1 015 880
Eigene Abgaben	68 304
Ertragsanteile	623 499
Gebühren	120 317
Leistungen	200 202
sonstige Einzahlungen	3 558
Transfers (ohne Kapitaltransfers)	529 417
Finanzerträge	0
Auszahlungen der operativen Gebarung	1 520 731
Personalaufwand	710 392
Sachaufwand (ohne Transferaufwand)	530 627
Transfers (ohne Kapitaltransfers)	258 035
darunter Landesumlage	13 041
Finanzaufwand	21 677
Saldo 1 - Geldfluss aus der operativen Gebarung	24 566

Einzahlungen der investiven Gebarung	0
Investitionstätigkeit	0
Rückzahlung von Darlehen/Vorschüssen	0
Kapitaltransfers	0
Auszahlungen der investiven Gebarung	66 620
Investitionstätigkeit	66 620
Gewährte Darlehen/Vorschüsse	0
Kapitaltransfers	0
Saldo 2 - Geldfluss aus der investiven Gebarung	-66 620

Saldo 3 - Nettofinanzierungssaldo	-42 054
--	----------------

Einzahlungen der Finanzierungstätigkeit	0
Aufnahme von Finanzschulden	0
Abgang von Finanzinstrumenten	0
Auszahlungen der Finanzierungstätigkeit	100 095
Tilgung von Finanzschulden	100 095
Erwerb von Finanzinstrumenten	0
Saldo 4 - Geldfluss aus der Finanzierungstätigkeit	-100 095

Saldo 5 - Geldfluss aus der voranschlagswirksamen Gebarung	-142 149
---	-----------------

Vermögenshaushalt

Langfristiges Vermögen	6 756 509
Immaterielle Vermögenswerte	0
Sachanlagen	6 756 509
Aktive Finanzinstrumente / langfristiges Finanzvermögen	0
Beteiligungen	0
Langfristige Forderungen	0
Kurzfristiges Vermögen	84 574
Kurzfristige Forderungen	15 258
Vorräte	0
Liquide Mittel	69 316
Aktive Finanzinstrumente / Kurzfristiges Finanzvermögen	0
Aktive Rechnungsabgrenzung	0
AKTIVA	6 841 083

Nettovermögen (Ausgleichsposten)	5 628 621
Saldo der Eröffnungsbilanz	6 398 703
Kumuliertes Nettoergebnis	-770 082
Haushaltsrücklagen	0
Neubewertungsrücklagen (Umbewertungskonto)	0
Fremdwährungsumrechnungsrücklagen	0
Sonderposten Investitionszuschüsse (Kapitaltransfers)	712 602
Langfristige Fremdmittel	443 647
Langfristige Finanzschulden, netto	377 613
Langfristige Verbindlichkeiten	0
Langfristige Rückstellungen	66 034
Kurzfristige Fremdmittel	56 213
Kurzfristige Finanzschulden, netto	0
Kurzfristige Verbindlichkeiten	1 414
Kurzfristige Rückstellungen	28 000
Passive Rechnungsabgrenzung	26 799
PASSIVA	6 841 083

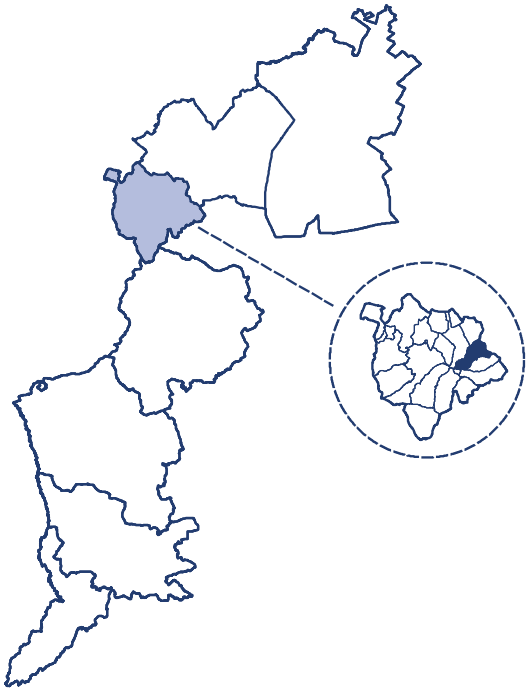
Auszahlungen nach Bereichen

Vertretungskörper/Verwaltung	316 178
Öffentliche Ordnung, Sicherheit	15 420
Bildung, Sport, Wissenschaft	758 148
Kunst, Kultur und Kultus	7 357
Soziale Wohlfahrt, Wohnbauförderung	200 556
Gesundheit	72 306
Straßen-/Wasserbau, Verkehr	91 552
Wirtschaftsförderung	4 742
Dienstleistungen	184 277
Finanzwirtschaft	36 910

Loipersbach im Burgenland

Überblick über die Gemeinde

GKZ	10604
PLZ	7020
Einwohner lt. Registerzählung 2022	1 200
Fläche in km²	8,5
Anzahl der Ortsverwaltungsteile	0
Anzahl der Gemeinderatsmitglieder	19
Anzahl der Kinderbetreuungseinrichtungen	2
Anzahl der Allgemeinbildenden Pflichtschulen	1



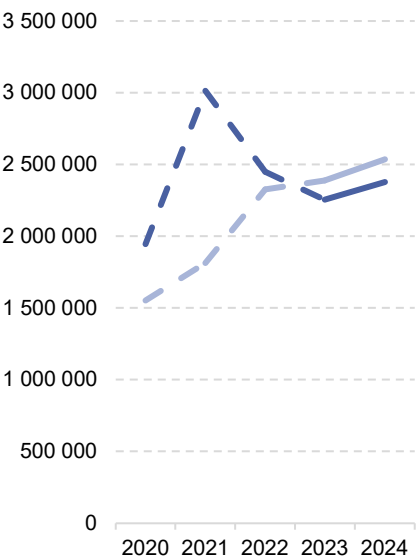
Indikatoren der Finanzlage

Freie Finanzspitze	-276 960
Gesamtschuldenstand	1 776 147
Schuldendienst	125 621
Eigenfinanzierungsquote	100%
Nettovermögensquote	86%

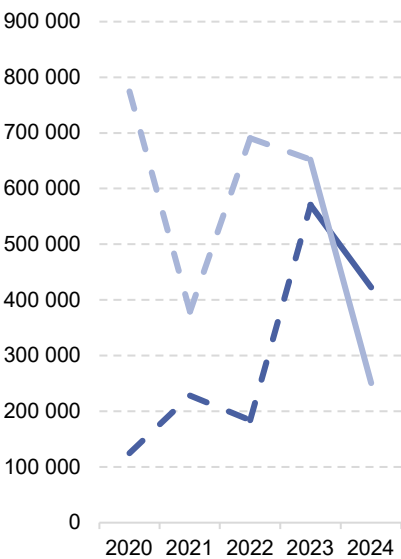
Zusammenfassende Aspekte des Drei-Komponenten-Haushalts

	2020	2021	2022	2023	2024
Einzahlungen der operativen Gebarung	1 944 518	3 013 905	2 448 889	2 254 214	2 377 649
Auszahlungen der operativen Gebarung	1 552 980	1 813 926	2 326 641	2 388 219	2 536 985
Einzahlungen der investiven Gebarung	125 178	228 435	183 923	570 905	422 570
Auszahlungen der investiven Gebarung	774 761	379 198	690 715	651 982	250 854
Einzahlungen aus der Finanzierungstätigkeit	500 000	1 400 000	0	0	0
Auszahlungen aus der Finanzierungstätigkeit	16 125	116 765	116 463	117 053	117 625

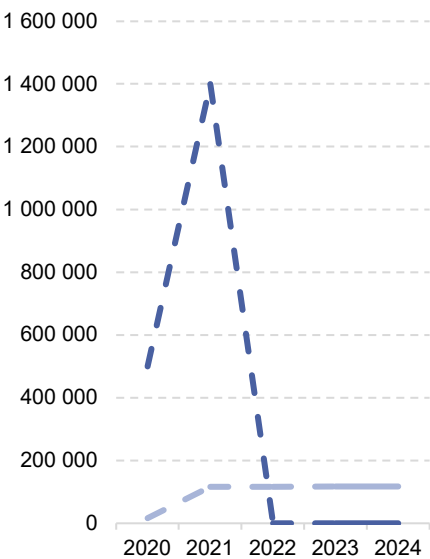
Operative Gebarung



Investive Gebarung



Finanzierungstätigkeit



— Einzahlungen - - - - - Auszahlungen

Loipersbach im Burgenland

Ergebnishaushalt

Summe Erträge	2 671 486
Summe Aufwendungen	3 117 067
darunter Abschreibungen	367 281
Entnahmen von Haushaltsrücklagen	0
Zuweisung an Haushaltsrücklagen	0
Nettoergebnis nach Zuweisung und Entnahme von Haushaltsrücklagen	-445 581

Finanzierungshaushalt

Einzahlungen der operativen Gebarung	2 377 649
Operative Verwaltungstätigkeit	1 758 222
Eigene Abgaben	262 091
Ertragsanteile	1 167 278
Gebühren	179 096
Leistungen	133 777
sonstige Einzahlungen	15 981
Transfers (ohne Kapitaltransfers)	616 636
Finanzerträge	2 790
Auszahlungen der operativen Gebarung	2 536 985
Personalaufwand	1 148 508
Sachaufwand (ohne Transferaufwand)	815 543
Transfers (ohne Kapitaltransfers)	559 675
darunter Landesumlage	49 951
Finanzaufwand	13 259
Saldo 1 - Geldfluss aus der operativen Gebarung	-159 336

Einzahlungen der investiven Gebarung	422 570
Investitionstätigkeit	0
Rückzahlung von Darlehen/Vorschüssen	0
Kapitaltransfers	422 570
Auszahlungen der investiven Gebarung	250 854
Investitionstätigkeit	214 194
Gewährte Darlehen/Vorschüsse	0
Kapitaltransfers	36 660
Saldo 2 - Geldfluss aus der investiven Gebarung	171 716

Saldo 3 - Nettofinanzierungssaldo	12 380
--	---------------

Einzahlungen der Finanzierungstätigkeit	0
Aufnahme von Finanzschulden	0
Abgang von Finanzinstrumenten	0
Auszahlungen der Finanzierungstätigkeit	117 625
Tilgung von Finanzschulden	117 625
Erwerb von Finanzinstrumenten	0
Saldo 4 - Geldfluss aus der Finanzierungstätigkeit	-117 625

Saldo 5 - Geldfluss aus der voranschlagswirksamen Gebarung	-105 244
---	-----------------

Vermögenshaushalt

Langfristiges Vermögen	11 318 243
Immaterielle Vermögenswerte	0
Sachanlagen	10 967 516
Aktive Finanzinstrumente / langfristiges Finanzvermögen	0
Beteiligungen	350 727
Langfristige Forderungen	0
Kurzfristiges Vermögen	1 222 211
Kurzfristige Forderungen	39 452
Vorräte	0
Liquide Mittel	1 182 759
Aktive Finanzinstrumente / Kurzfristiges Finanzvermögen	0
Aktive Rechnungsabgrenzung	0
AKTIVA	12 540 453

Nettovermögen (Ausgleichsposten)	9 185 459
Saldo der Eröffnungsbilanz	10 194 086
Kumuliertes Nettoergebnis	-1 358 353
Haushaltsrücklagen	0
Neubewertungsrücklagen (Umbewertungskonto)	349 727
Fremdwährungsumrechnungsrücklagen	0
Sonderposten Investitionszuschüsse (Kapitaltransfers)	1 624 500
Langfristige Fremdmittel	1 491 441
Langfristige Finanzschulden, netto	1 415 970
Langfristige Verbindlichkeiten	0
Langfristige Rückstellungen	75 470
Kurzfristige Fremdmittel	239 054
Kurzfristige Finanzschulden, netto	0
Kurzfristige Verbindlichkeiten	123 851
Kurzfristige Rückstellungen	91 137
Passive Rechnungsabgrenzung	24 066
PASSIVA	12 540 453

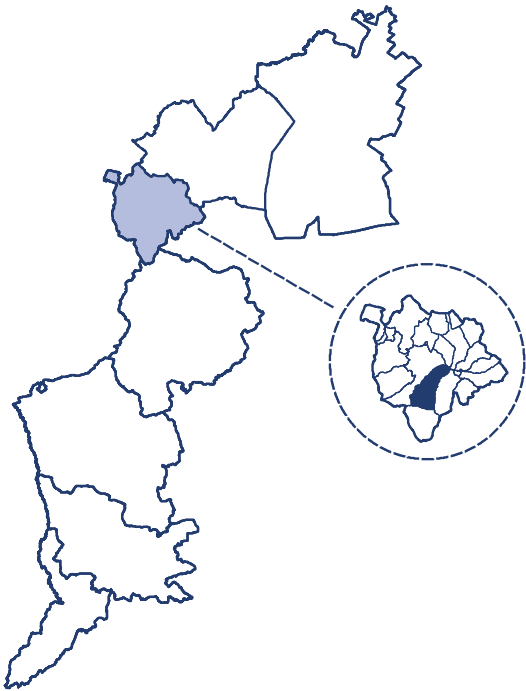
Auszahlungen nach Bereichen

Vertretungskörper/Verwaltung	509 821
Öffentliche Ordnung, Sicherheit	46 108
Bildung, Sport, Wissenschaft	914 060
Kunst, Kultur und Kultus	13 372
Soziale Wohlfahrt, Wohnbauförderung	341 681
Gesundheit	139 459
Straßen-/Wasserbau, Verkehr	433 781
Wirtschaftsförderung	60 242
Dienstleistungen	324 609
Finanzwirtschaft	122 331

Marz

Überblick über die Gemeinde

GKZ	10605
PLZ	7221
Einwohner lt. Registerzählung 2022	2 085
Fläche in km²	17,4
Anzahl der Ortsverwaltungsteile	0
Anzahl der Gemeinderatsmitglieder	21
Anzahl der Kinderbetreuungseinrichtungen	3
Anzahl der Allgemeinbildenden Pflichtschulen	1



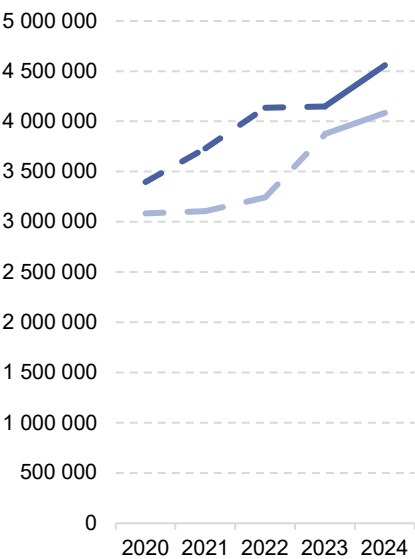
Indikatoren der Finanzlage

Freie Finanzspitze	133 428
Gesamtschuldenstand	4 276 996
Schuldendienst	409 910
Eigenfinanzierungsquote	98%
Nettovermögensquote	78%

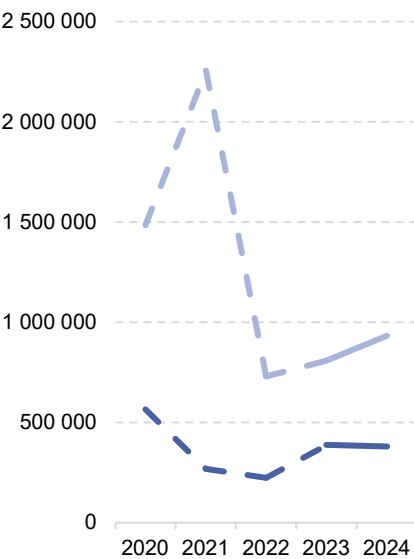
Zusammenfassende Aspekte des Drei-Komponenten-Haushalts

	2020	2021	2022	2023	2024
Einzahlungen der operativen Gebarung	3 396 044	3 731 937	4 136 598	4 149 025	4 560 105
Auszahlungen der operativen Gebarung	3 083 440	3 108 503	3 243 320	3 873 614	4 086 256
Einzahlungen der investiven Gebarung	566 524	268 678	224 833	387 202	380 296
Auszahlungen der investiven Gebarung	1 484 451	2 255 258	731 247	808 242	932 307
Einzahlungen aus der Finanzierungstätigkeit	1 700 000	1 439 741	50 007	464 560	0
Auszahlungen aus der Finanzierungstätigkeit	372 976	534 880	344 451	317 512	350 153

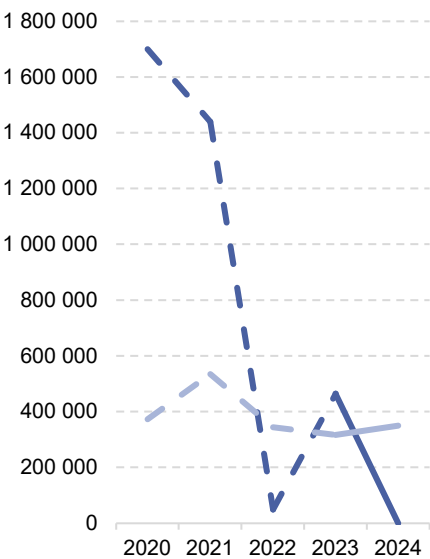
Operative Gebarung



Investive Gebarung



Finanzierungstätigkeit



— Einzahlungen - - - - - Auszahlungen

Marz

Ergebnishaushalt

Summe Erträge	4 842 789
Summe Aufwendungen	4 830 169
darunter Abschreibungen	542 254
Entnahmen von Haushaltsrücklagen	0
Zuweisung an Haushaltsrücklagen	0
Nettoergebnis nach Zuweisung und Entnahme von Haushaltsrücklagen	12 620

Finanzierungshaushalt

Einzahlungen der operativen Gebarung	4 560 105
Operative Verwaltungstätigkeit	3 682 827
Eigene Abgaben	920 378
Ertragsanteile	2 032 697
Gebühren	440 483
Leistungen	213 377
sonstige Einzahlungen	75 892
Transfers (ohne Kapitaltransfers)	871 399
Finanzerträge	5 879
Auszahlungen der operativen Gebarung	4 086 256
Personalaufwand	1 292 539
Sachaufwand (ohne Transferaufwand)	1 492 914
Transfers (ohne Kapitaltransfers)	1 230 278
darunter Landesumlage	206 707
Finanzaufwand	70 525
Saldo 1 - Geldfluss aus der operativen Gebarung	473 849

Einzahlungen der investiven Gebarung	380 296
Investitionstätigkeit	20 356
Rückzahlung von Darlehen/Vorschüssen	0
Kapitaltransfers	359 940
Auszahlungen der investiven Gebarung	932 307
Investitionstätigkeit	898 003
Gewährte Darlehen/Vorschüsse	0
Kapitaltransfers	34 304
Saldo 2 - Geldfluss aus der investiven Gebarung	-552 011

Saldo 3 - Nettofinanzierungssaldo	-78 162
-----------------------------------	---------

Einzahlungen der Finanzierungstätigkeit	0
Aufnahme von Finanzschulden	0
Abgang von Finanzinstrumenten	0
Auszahlungen der Finanzierungstätigkeit	350 153
Tilgung von Finanzschulden	340 421
Erwerb von Finanzinstrumenten	9 732
Saldo 4 - Geldfluss aus der Finanzierungstätigkeit	-350 153

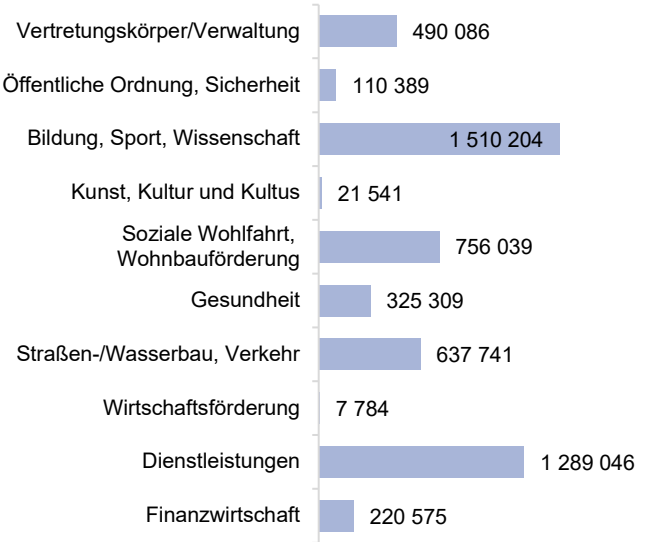
Saldo 5 - Geldfluss aus der voranschlagswirksamen Gebarung	-428 315
--	----------

Vermögenshaushalt

Langfristiges Vermögen	20 900 489
Immaterielle Vermögenswerte	293 567
Sachanlagen	18 963 988
Aktive Finanzinstrumente / langfristiges Finanzvermögen	137 565
Beteiligungen	1 434 450
Langfristige Forderungen	70 919
Kurzfristiges Vermögen	769 840
Kurzfristige Forderungen	110 390
Vorräte	0
Liquide Mittel	659 450
Aktive Finanzinstrumente / Kurzfristiges Finanzvermögen	0
Aktive Rechnungsabgrenzung	0
AKTIVA	21 670 330

Nettovermögen (Ausgleichsposten)	14 371 274
Saldo der Eröffnungsbilanz	13 618 012
Kumuliertes Nettoergebnis	-673 269
Haushaltsrücklagen	0
Neubewertungsrücklagen (Umbewertungskonto)	1 426 531
Fremdwährungsumrechnungsrücklagen	0
Sonderposten Investitionszuschüsse (Kapitaltransfers)	2 569 078
Langfristige Fremdmittel	4 453 331
Langfristige Finanzschulden, netto	4 235 751
Langfristige Verbindlichkeiten	0
Langfristige Rückstellungen	217 580
Kurzfristige Fremdmittel	276 646
Kurzfristige Finanzschulden, netto	0
Kurzfristige Verbindlichkeiten	184 033
Kurzfristige Rückstellungen	42 546
Passive Rechnungsabgrenzung	50 067
PASSIVA	21 670 330

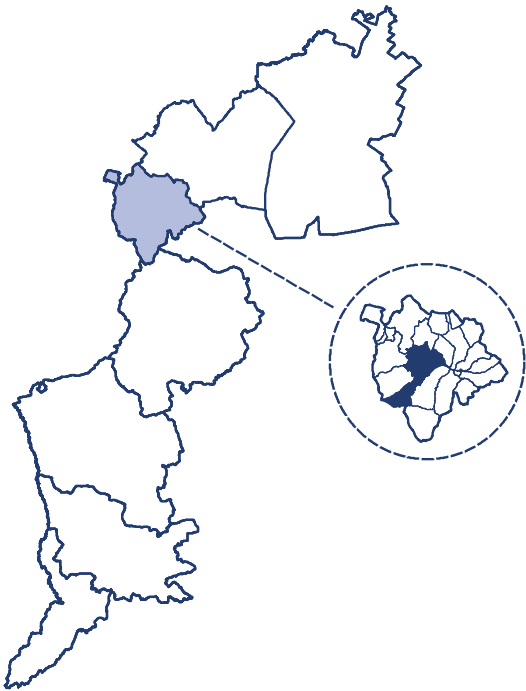
Auszahlungen nach Bereichen



Mattersburg

Überblick über die Stadtgemeinde

GKZ	10606
PLZ	7210
Einwohner lt. Registerzählung 2022	7 513
Fläche in km²	28,2
Anzahl der Ortsverwaltungsteile	2
Anzahl der Gemeinderatsmitglieder	25
Anzahl der Kinderbetreuungseinrichtungen	7
Anzahl der Allgemeinbildenden Pflichtschulen	4

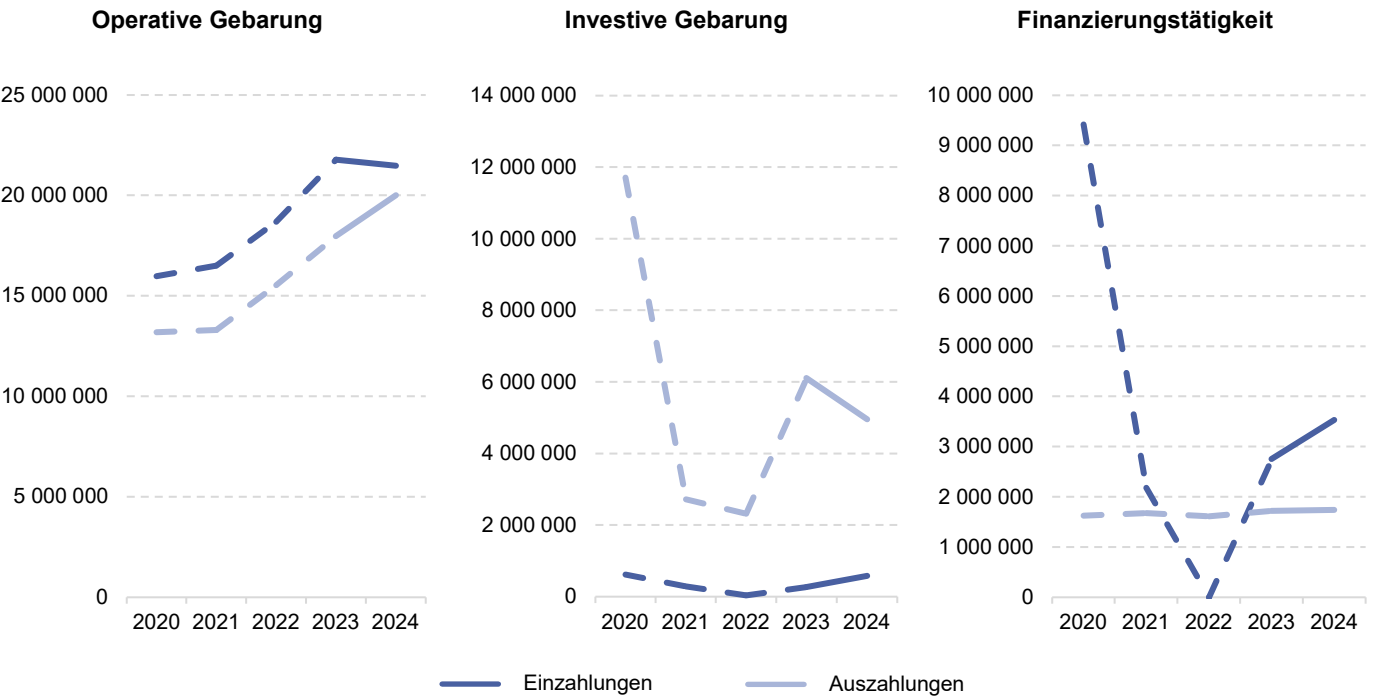


Indikatoren der Finanzlage

Freie Finanzspitze	-296 460
Gesamtschuldenstand	36 362 975
Schuldendienst	2 329 162
Eigenfinanzierungsquote	88%
Nettovermögensquote	73%

Zusammenfassende Aspekte des Drei-Komponenten-Haushalts

	2020	2021	2022	2023	2024
Einzahlungen der operativen Gebarung	15 989 469	16 505 017	18 697 883	21 782 011	21 465 996
Auszahlungen der operativen Gebarung	13 189 622	13 300 807	15 540 078	17 973 518	20 020 779
Einzahlungen der investiven Gebarung	615 906	285 043	37 674	270 844	581 070
Auszahlungen der investiven Gebarung	11 715 088	2 724 130	2 323 056	6 106 962	4 958 183
Einzahlungen aus der Finanzierungstätigkeit	9 416 500	2 183 500	0	2 750 000	3 530 000
Auszahlungen aus der Finanzierungstätigkeit	1 626 525	1 680 305	1 612 794	1 721 249	1 741 677



Mattersburg

Ergebnishaushalt

Summe Erträge	22 772 740
Summe Aufwendungen	26 604 843
darunter Abschreibungen	2 981 550
Entnahmen von Haushaltsrücklagen	170 772
Zuweisung an Haushaltsrücklagen	7 321
Nettoergebnis nach Zuweisung und Entnahme von Haushaltsrücklagen	-3 668 652

Finanzierungshaushalt

Einzahlungen der operativen Gebarung	21 465 996
Operative Verwaltungstätigkeit	17 291 882
Eigene Abgaben	3 799 331
Ertragsanteile	7 307 198
Gebühren	1 507 368
Leistungen	4 062 361
sonstige Einzahlungen	615 624
Transfers (ohne Kapitaltransfers)	4 169 735
Finanzerträge	4 380
Auszahlungen der operativen Gebarung	20 020 779
Personalaufwand	7 745 628
Sachaufwand (ohne Transferaufwand)	7 005 891
Transfers (ohne Kapitaltransfers)	4 643 710
darunter Landesumlage	769 282
Finanzaufwand	625 549
Saldo 1 - Geldfluss aus der operativen Gebarung	1 445 217

Einzahlungen der investiven Gebarung	581 070
Investitionstätigkeit	67 161
Rückzahlung von Darlehen/Vorschüssen	0
Kapitaltransfers	513 909
Auszahlungen der investiven Gebarung	4 958 183
Investitionstätigkeit	3 430 304
Gewährte Darlehen/Vorschüsse	0
Kapitaltransfers	1 527 879
Saldo 2 - Geldfluss aus der investiven Gebarung	-4 377 113

Saldo 3 - Nettofinanzierungssaldo	-2 931 896
--	-------------------

Einzahlungen der Finanzierungstätigkeit	3 530 000
Aufnahme von Finanzschulden	3 530 000
Abgang von Finanzinstrumenten	0
Auszahlungen der Finanzierungstätigkeit	1 741 677
Tilgung von Finanzschulden	1 741 677
Erwerb von Finanzinstrumenten	0
Saldo 4 - Geldfluss aus der Finanzierungstätigkeit	1 788 323

Saldo 5 - Geldfluss aus der voranschlagswirksamen Gebarung	-1 143 572
---	-------------------

Vermögenshaushalt

Langfristiges Vermögen	103 809 814
Immaterielle Vermögenswerte	3 868
Sachanlagen	95 943 604
Aktive Finanzinstrumente / langfristiges Finanzvermögen	0
Beteiligungen	7 628 748
Langfristige Forderungen	233 594
Kurzfristiges Vermögen	2 612 014
Kurzfristige Forderungen	2 105 827
Vorräte	0
Liquide Mittel	498 450
Aktive Finanzinstrumente / Kurzfristiges Finanzvermögen	0
Aktive Rechnungsabgrenzung	7 737
AKTIVA	106 421 828

Nettovermögen (Ausgleichsposten)	66 841 430
Saldo der Eröffnungsbilanz	72 602 447
Kumuliertes Nettoergebnis	-9 408 008
Haushaltsrücklagen	146 515
Neubewertungsrücklagen (Umbewertungskonto)	3 500 476
Fremdwährungsumrechnungsrücklagen	0
Sonderposten Investitionszuschüsse (Kapitaltransfers)	10 612 619
Langfristige Fremdmittel	23 462 427
Langfristige Finanzschulden, netto	18 615 095
Langfristige Verbindlichkeiten	2 553 452
Langfristige Rückstellungen	2 293 880
Kurzfristige Fremdmittel	5 505 353
Kurzfristige Finanzschulden, netto	2 230 927
Kurzfristige Verbindlichkeiten	2 296 212
Kurzfristige Rückstellungen	978 214
Passive Rechnungsabgrenzung	0
PASSIVA	106 421 828

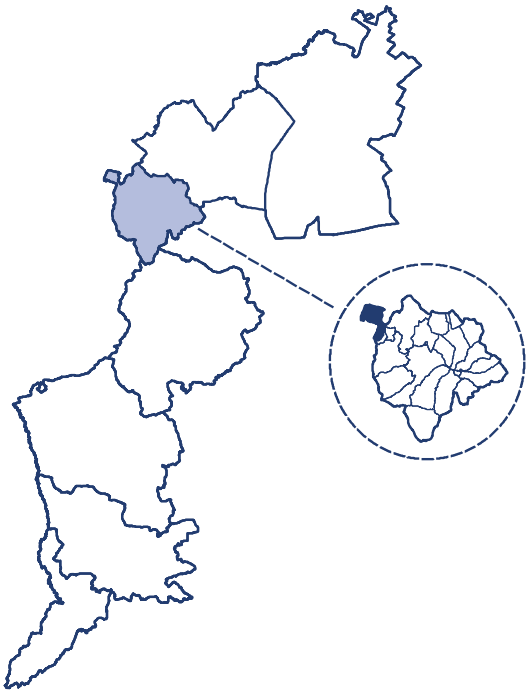
Auszahlungen nach Bereichen

Vertretungskörper/Verwaltung	2 312 440
Öffentliche Ordnung, Sicherheit	394 224
Bildung, Sport, Wissenschaft	9 379 373
Kunst, Kultur und Kultus	482 452
Soziale Wohlfahrt, Wohnbauförderung	2 664 371
Gesundheit	1 075 732
Straßen-/Wasserbau, Verkehr	2 560 101
Wirtschaftsförderung	909 218
Dienstleistungen	5 831 660
Finanzwirtschaft	1 111 068

Neudörfli

Überblick über die Marktgemeinde

GKZ	10607
PLZ	7201
Einwohner lt. Registerzählung 2022	4 923
Fläche in km²	9,0
Anzahl der Ortsverwaltungsteile	0
Anzahl der Gemeinderatsmitglieder	25
Anzahl der Kinderbetreuungseinrichtungen	2
Anzahl der Allgemeinbildenden Pflichtschulen	2



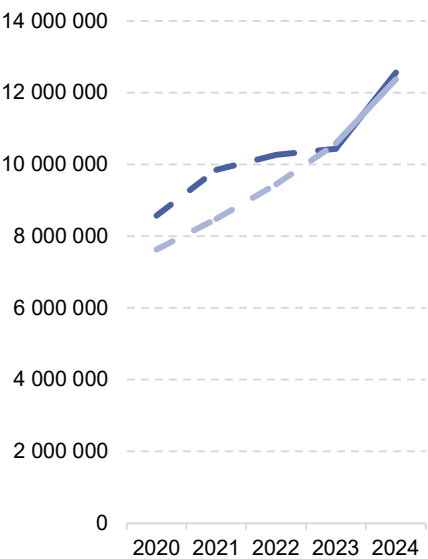
Indikatoren der Finanzlage

Freie Finanzspitze	-868 196
Gesamtschuldenstand	7 019 298
Schuldendienst	1 265 259
Eigenfinanzierungsquote	86%
Nettovermögensquote	78%

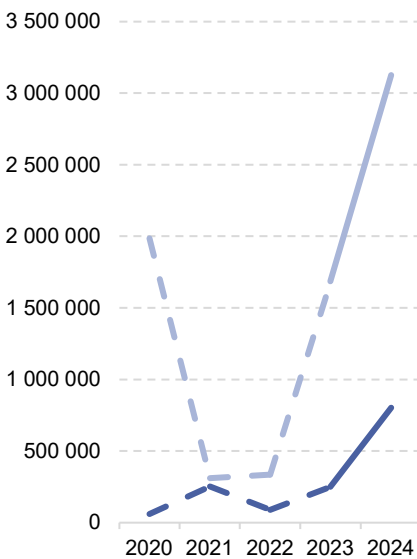
Zusammenfassende Aspekte des Drei-Komponenten-Haushalts

	2020	2021	2022	2023	2024
Einzahlungen der operativen Gebarung	8 575 046	9 853 302	10 267 665	10 440 307	12 566 593
Auszahlungen der operativen Gebarung	7 626 095	8 486 339	9 452 135	10 586 648	12 378 223
Einzahlungen der investiven Gebarung	62 159	253 817	90 802	250 940	803 792
Auszahlungen der investiven Gebarung	1 987 409	311 754	336 230	1 685 558	3 127 675
Einzahlungen aus der Finanzierungstätigkeit	3 000 000	0	16 249	0	2 855 781
Auszahlungen aus der Finanzierungstätigkeit	467 081	592 319	564 360	525 350	1 056 566

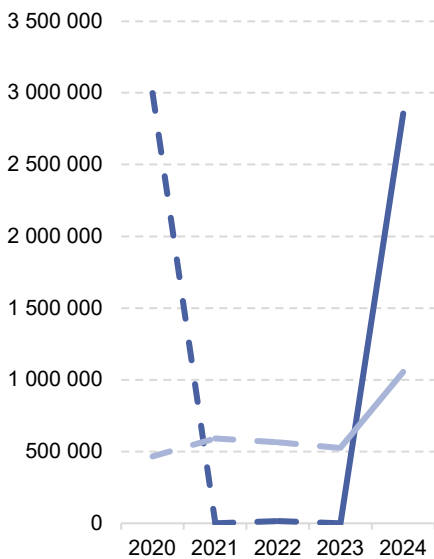
Operative Gebarung



Investive Gebarung



Finanzierungstätigkeit



— Einzahlungen — Auszahlungen

Neudörfl

Ergebnishaushalt

Summe Erträge	13 339 579
Summe Aufwendungen	14 668 045
darunter Abschreibungen	864 048
Entnahmen von Haushaltsrücklagen	0
Zuweisung an Haushaltsrücklagen	5 081
Nettoergebnis nach Zuweisung und Entnahme von Haushaltsrücklagen	-1 333 547

Finanzierungshaushalt

Einzahlungen der operativen Gebarung	12 566 593
Operative Verwaltungstätigkeit	9 807 825
Eigene Abgaben	2 816 587
Ertragsanteile	4 798 664
Gebühren	885 956
Leistungen	970 179
sonstige Einzahlungen	336 439
Transfers (ohne Kapitaltransfers)	2 751 654
Finanzerträge	7 115
Auszahlungen der operativen Gebarung	12 378 223
Personalaufwand	4 245 904
Sachaufwand (ohne Transferaufwand)	4 768 345
Transfers (ohne Kapitaltransfers)	3 146 217
darunter Landesumlage	608 626
Finanzaufwand	217 756
Saldo 1 - Geldfluss aus der operativen Gebarung	188 370

Einzahlungen der investiven Gebarung	803 792
Investitionstätigkeit	707 596
Rückzahlung von Darlehen/Vorschüssen	7 680
Kapitaltransfers	88 516
Auszahlungen der investiven Gebarung	3 127 675
Investitionstätigkeit	2 963 075
Gewährte Darlehen/Vorschüsse	8 800
Kapitaltransfers	155 800
Saldo 2 - Geldfluss aus der investiven Gebarung	-2 323 883

Saldo 3 - Nettofinanzierungssaldo	-2 135 513
-----------------------------------	------------

Einzahlungen der Finanzierungstätigkeit	2 855 781
Aufnahme von Finanzschulden	2 855 781
Abgang von Finanzinstrumenten	0
Auszahlungen der Finanzierungstätigkeit	1 056 566
Tilgung von Finanzschulden	1 056 566
Erwerb von Finanzinstrumenten	0
Saldo 4 - Geldfluss aus der Finanzierungstätigkeit	1 799 215

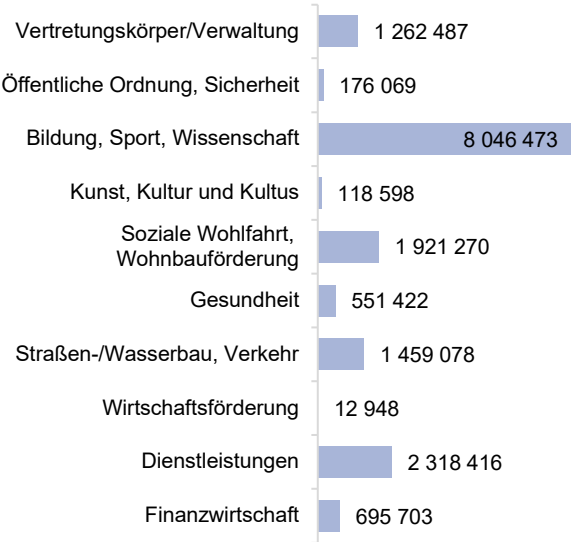
Saldo 5 - Geldfluss aus der voranschlagswirksamen Gebarung	-336 298
--	----------

Vermögenshaushalt

Langfristiges Vermögen	34 211 957
Immaterielle Vermögenswerte	0
Sachanlagen	33 977 083
Aktive Finanzinstrumente / langfristiges Finanzvermögen	0
Beteiligungen	15 750
Langfristige Forderungen	219 124
Kurzfristiges Vermögen	1 402 924
Kurzfristige Forderungen	853 452
Vorräte	0
Liquide Mittel	549 472
Aktive Finanzinstrumente / Kurzfristiges Finanzvermögen	0
Aktive Rechnungsabgrenzung	0
AKTIVA	35 614 882

Nettovermögen (Ausgleichsposten)	27 419 574
Saldo der Eröffnungsbilanz	28 702 857
Kumuliertes Nettoergebnis	-1 657 562
Haushaltsrücklagen	374 278
Neubewertungsrücklagen (Umbewertungskonto)	0
Fremdwährungsumrechnungsrücklagen	0
Sonderposten Investitionszuschüsse (Kapitaltransfers)	450 318
Langfristige Fremdmittel	6 346 477
Langfristige Finanzschulden, netto	3 783 102
Langfristige Verbindlichkeiten	2 312 964
Langfristige Rückstellungen	250 411
Kurzfristige Fremdmittel	1 398 512
Kurzfristige Finanzschulden, netto	390 635
Kurzfristige Verbindlichkeiten	459 337
Kurzfristige Rückstellungen	548 540
Passive Rechnungsabgrenzung	0
PASSIVA	35 614 882

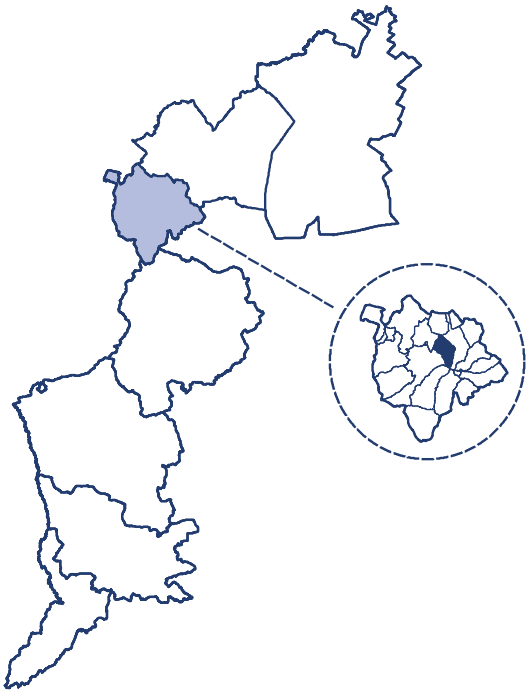
Auszahlungen nach Bereichen



Pöttelsdorf

Überblick über die Gemeinde

GKZ	10608
PLZ	7025
Einwohner lt. Registerzählung 2022	760
Fläche in km²	7,9
Anzahl der Ortsverwaltungsteile	0
Anzahl der Gemeinderatsmitglieder	13
Anzahl der Kinderbetreuungseinrichtungen	1
Anzahl der Allgemeinbildenden Pflichtschulen	0



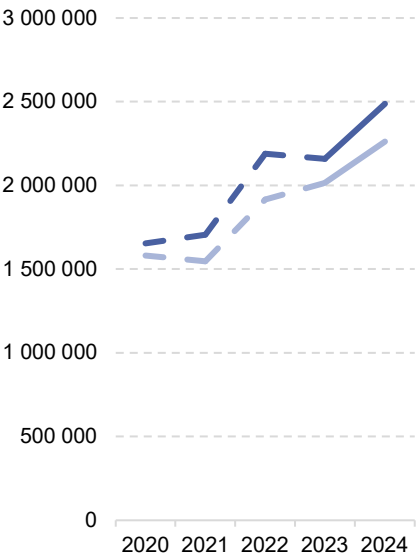
Indikatoren der Finanzlage

Freie Finanzspitze	132 390
Gesamtschuldenstand	2 995 738
Schuldendienst	184 633
Eigenfinanzierungsquote	98%
Nettovermögensquote	74%

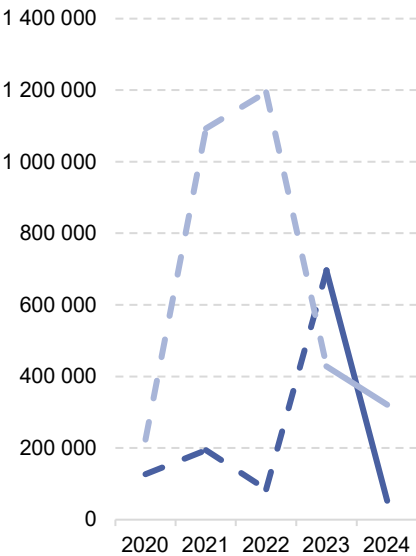
Zusammenfassende Aspekte des Drei-Komponenten-Haushalts

	2020	2021	2022	2023	2024
Einzahlungen der operativen Gebarung	1 654 666	1 705 848	2 189 248	2 158 158	2 488 251
Auszahlungen der operativen Gebarung	1 581 896	1 546 116	1 916 665	2 014 727	2 261 912
Einzahlungen der investiven Gebarung	127 221	194 010	84 906	697 378	53 393
Auszahlungen der investiven Gebarung	224 332	1 093 028	1 194 213	427 919	320 992
Einzahlungen aus der Finanzierungstätigkeit	250 000	750 000	1 000 000	0	0
Auszahlungen aus der Finanzierungstätigkeit	53 316	56 963	57 551	220 728	93 950

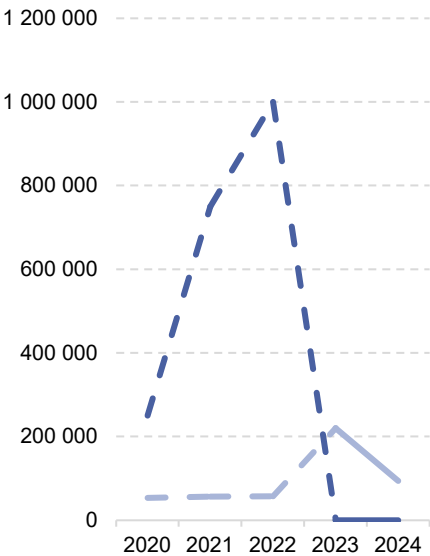
Operative Gebarung



Investive Gebarung



Finanzierungstätigkeit



— Einzahlungen — Auszahlungen

Pöttelsdorf

Ergebnishaushalt

Summe Erträge	2 627 736
Summe Aufwendungen	2 800 475
darunter Abschreibungen	362 180
Entnahmen von Haushaltsrücklagen	0
Zuweisung an Haushaltsrücklagen	204
Nettoergebnis nach Zuweisung und Entnahme von Haushaltsrücklagen	-172 942

Finanzierungshaushalt

Einzahlungen der operativen Gebarung	2 488 251
Operative Verwaltungstätigkeit	2 116 249
Eigene Abgaben	993 278
Ertragsanteile	674 137
Gebühren	114 114
Leistungen	99 699
sonstige Einzahlungen	235 021
Transfers (ohne Kapitaltransfers)	371 550
Finanzerträge	453
Auszahlungen der operativen Gebarung	2 261 912
Personalaufwand	795 823
Sachaufwand (ohne Transferaufwand)	741 215
Transfers (ohne Kapitaltransfers)	631 285
darunter Landesumlage	190 507
Finanzaufwand	93 588
Saldo 1 - Geldfluss aus der operativen Gebarung	226 340

Einzahlungen der investiven Gebarung	53 393
Investitionstätigkeit	1 800
Rückzahlung von Darlehen/Vorschüssen	0
Kapitaltransfers	51 593
Auszahlungen der investiven Gebarung	320 992
Investitionstätigkeit	320 992
Gewährte Darlehen/Vorschüsse	0
Kapitaltransfers	0
Saldo 2 - Geldfluss aus der investiven Gebarung	-267 599

Saldo 3 - Nettofinanzierungssaldo	-41 259
--	----------------

Einzahlungen der Finanzierungstätigkeit	0
Aufnahme von Finanzschulden	0
Abgang von Finanzinstrumenten	0
Auszahlungen der Finanzierungstätigkeit	93 950
Tilgung von Finanzschulden	93 950
Erwerb von Finanzinstrumenten	0
Saldo 4 - Geldfluss aus der Finanzierungstätigkeit	-93 950

Saldo 5 - Geldfluss aus der voranschlagswirksamen Gebarung	-135 209
---	-----------------

Vermögenshaushalt

Langfristiges Vermögen	11 695 083
Immaterielle Vermögenswerte	137 268
Sachanlagen	10 802 583
Aktive Finanzinstrumente / langfristiges Finanzvermögen	0
Beteiligungen	605 231
Langfristige Forderungen	150 000
Kurzfristiges Vermögen	539 079
Kurzfristige Forderungen	13 557
Vorräte	0
Liquide Mittel	525 522
Aktive Finanzinstrumente / Kurzfristiges Finanzvermögen	0
Aktive Rechnungsabgrenzung	0
AKTIVA	12 234 162

Nettovermögen (Ausgleichsposten)	6 831 172
Saldo der Eröffnungsbilanz	6 915 277
Kumuliertes Nettoergebnis	-714 695
Haushaltsrücklagen	61 694
Neubewertungsrücklagen (Umbewertungskonto)	568 895
Fremdwährungsumrechnungsrücklagen	0
Sonderposten Investitionszuschüsse (Kapitaltransfers)	2 218 802
Langfristige Fremdmittel	2 916 337
Langfristige Finanzschulden, netto	2 534 589
Langfristige Verbindlichkeiten	266 394
Langfristige Rückstellungen	115 354
Kurzfristige Fremdmittel	267 851
Kurzfristige Finanzschulden, netto	0
Kurzfristige Verbindlichkeiten	215 900
Kurzfristige Rückstellungen	51 951
Passive Rechnungsabgrenzung	0
PASSIVA	12 234 162

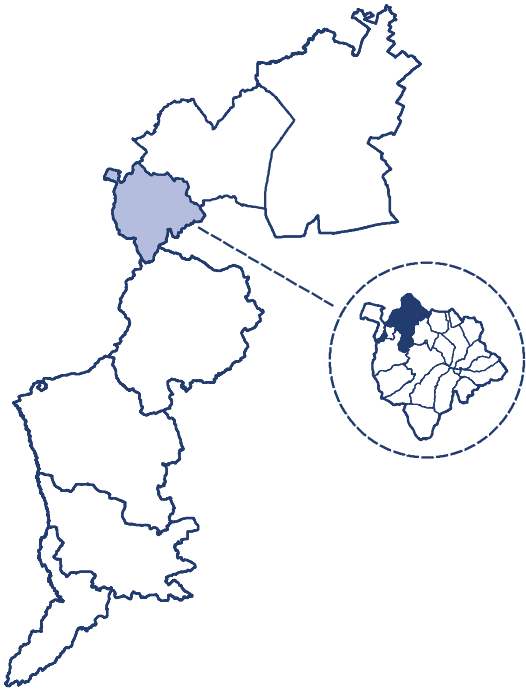
Auszahlungen nach Bereichen

Vertretungskörper/Verwaltung	798 948
Öffentliche Ordnung, Sicherheit	102 963
Bildung, Sport, Wissenschaft	603 452
Kunst, Kultur und Kultus	237 049
Soziale Wohlfahrt, Wohnbauförderung	342 377
Gesundheit	72 115
Straßen-/Wasserbau, Verkehr	78 613
Wirtschaftsförderung	13 354
Dienstleistungen	234 457
Finanzwirtschaft	193 526

Pötttsching

Überblick über die Marktgemeinde

GKZ	10609
PLZ	7033
Einwohner lt. Registerzählung 2022	3 088
Fläche in km²	24,6
Anzahl der Ortsverwaltungsteile	0
Anzahl der Gemeinderatsmitglieder	23
Anzahl der Kinderbetreuungseinrichtungen	2
Anzahl der Allgemeinbildenden Pflichtschulen	1



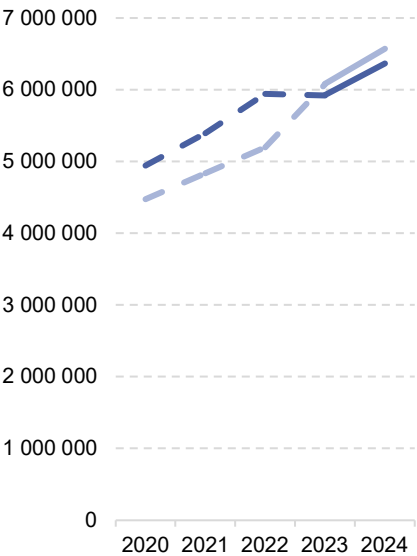
Indikatoren der Finanzlage

Freie Finanzspitze	-420 010
Gesamtschuldenstand	3 884 761
Schuldendienst	344 096
Eigenfinanzierungsquote	99%
Nettovermögensquote	82%

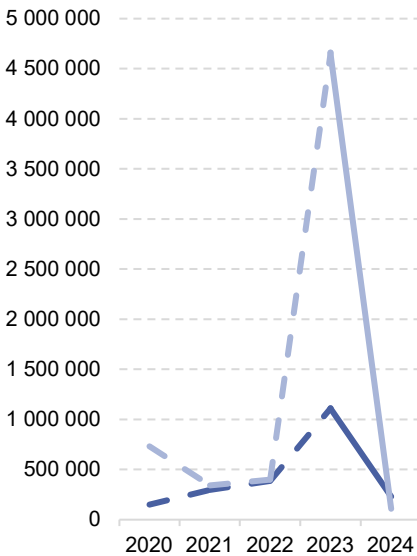
Zusammenfassende Aspekte des Drei-Komponenten-Haushalts

	2020	2021	2022	2023	2024
Einzahlungen der operativen Gebarung	4 945 314	5 396 434	5 944 386	5 923 247	6 365 748
Auszahlungen der operativen Gebarung	4 473 406	4 836 810	5 197 143	6 078 889	6 570 558
Einzahlungen der investiven Gebarung	151 319	299 135	386 616	1 111 747	228 446
Auszahlungen der investiven Gebarung	733 591	343 205	399 477	4 663 345	109 660
Einzahlungen aus der Finanzierungstätigkeit	0	7 436	0	3 136 183	0
Auszahlungen aus der Finanzierungstätigkeit	137 727	138 268	136 477	123 591	220 272

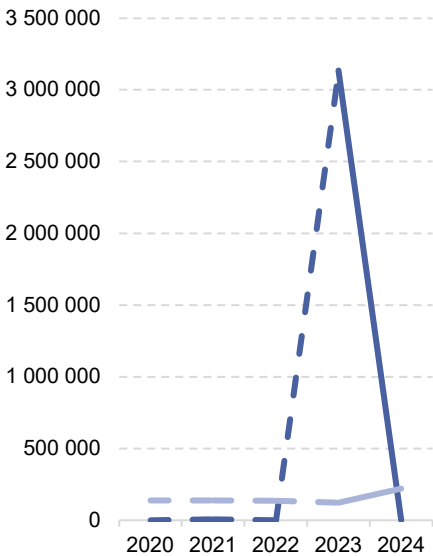
Operative Gebarung



Investive Gebarung



Finanzierungstätigkeit



— Einzahlungen - - - - - Auszahlungen

Pötsching

Ergebnishaushalt

Summe Erträge	6 500 916
Summe Aufwendungen	7 295 978
darunter Abschreibungen	627 936
Entnahmen von Haushaltsrücklagen	0
Zuweisung an Haushaltsrücklagen	908
Nettoergebnis nach Zuweisung und Entnahme von Haushaltsrücklagen	-795 971

Finanzierungshaushalt

Einzahlungen der operativen Gebarung	6 365 748
Operative Verwaltungstätigkeit	5 062 219
Eigene Abgaben	833 863
Ertragsanteile	3 004 769
Gebühren	472 674
Leistungen	679 377
sonstige Einzahlungen	71 537
Transfers (ohne Kapitaltransfers)	1 296 114
Finanzerträge	7 415
Auszahlungen der operativen Gebarung	6 570 558
Personalaufwand	2 145 993
Sachaufwand (ohne Transferaufwand)	1 825 533
Transfers (ohne Kapitaltransfers)	2 458 628
darunter Landesumlage	191 483
Finanzaufwand	140 403
Saldo 1 - Geldfluss aus der operativen Gebarung	-204 810

Einzahlungen der investiven Gebarung	228 446
Investitionstätigkeit	0
Rückzahlung von Darlehen/Vorschüssen	0
Kapitaltransfers	228 446
Auszahlungen der investiven Gebarung	109 660
Investitionstätigkeit	91 946
Gewährte Darlehen/Vorschüsse	0
Kapitaltransfers	17 714
Saldo 2 - Geldfluss aus der investiven Gebarung	118 787

Saldo 3 - Nettofinanzierungssaldo	-86 023
--	----------------

Einzahlungen der Finanzierungstätigkeit	0
Aufnahme von Finanzschulden	0
Abgang von Finanzinstrumenten	0
Auszahlungen der Finanzierungstätigkeit	220 272
Tilgung von Finanzschulden	215 200
Erwerb von Finanzinstrumenten	5 072
Saldo 4 - Geldfluss aus der Finanzierungstätigkeit	-220 272

Saldo 5 - Geldfluss aus der voranschlagswirksamen Gebarung	-306 296
---	-----------------

Vermögenshaushalt

Langfristiges Vermögen	24 031 724
Immaterielle Vermögenswerte	9 374
Sachanlagen	23 825 553
Aktive Finanzinstrumente / langfristiges Finanzvermögen	79 017
Beteiligungen	0
Langfristige Forderungen	117 781
Kurzfristiges Vermögen	1 346 689
Kurzfristige Forderungen	112 571
Vorräte	0
Liquide Mittel	1 234 118
Aktive Finanzinstrumente / Kurzfristiges Finanzvermögen	0
Aktive Rechnungsabgrenzung	0
AKTIVA	25 378 413

Nettovermögen (Ausgleichsposten)	18 006 988
Saldo der Eröffnungsbilanz	18 459 635
Kumuliertes Nettoergebnis	-785 026
Haushaltsrücklagen	323 877
Neubewertungsrücklagen (Umbewertungskonto)	8 503
Fremdwährungsumrechnungsrücklagen	0
Sonderposten Investitionszuschüsse (Kapitaltransfers)	2 724 235
Langfristige Fremdmittel	4 285 082
Langfristige Finanzschulden, netto	3 839 876
Langfristige Verbindlichkeiten	0
Langfristige Rückstellungen	445 206
Kurzfristige Fremdmittel	362 108
Kurzfristige Finanzschulden, netto	0
Kurzfristige Verbindlichkeiten	85 761
Kurzfristige Rückstellungen	249 156
Passive Rechnungsabgrenzung	27 191
PASSIVA	25 378 413

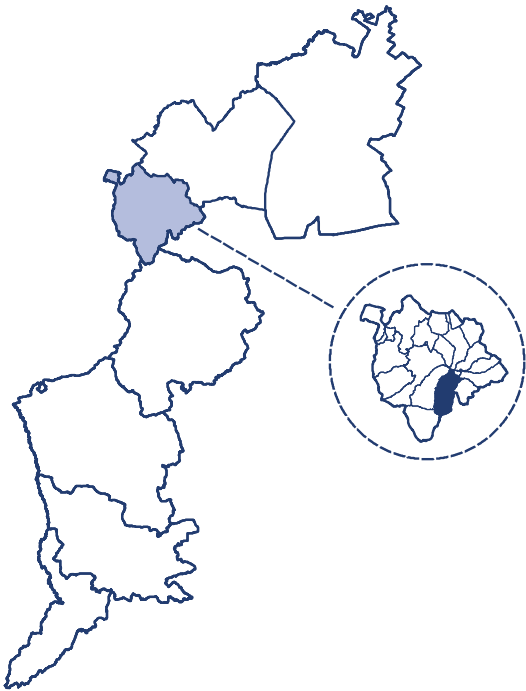
Auszahlungen nach Bereichen

Vertretungskörper/Verwaltung	1 015 888
Öffentliche Ordnung, Sicherheit	22 411
Bildung, Sport, Wissenschaft	1 930 025
Kunst, Kultur und Kultus	32 581
Soziale Wohlfahrt, Wohnbauförderung	1 535 341
Gesundheit	366 804
Straßen-/Wasserbau, Verkehr	138 190
Wirtschaftsförderung	15 756
Dienstleistungen	1 612 673
Finanzwirtschaft	230 820

Rohrbach bei Mattersburg

Überblick über die Marktgemeinde

GKZ	10610
PLZ	7222
Einwohner lt. Registerzählung 2022	2 637
Fläche in km²	15,2
Anzahl der Ortsverwaltungsteile	0
Anzahl der Gemeinderatsmitglieder	23
Anzahl der Kinderbetreuungseinrichtungen	2
Anzahl der Allgemeinbildenden Pflichtschulen	1



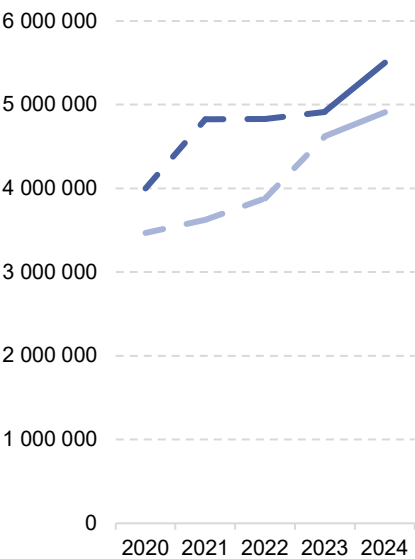
Indikatoren der Finanzlage

Freie Finanzspitze	403 159
Gesamtschuldenstand	4 490 472
Schuldendienst	272 326
Eigenfinanzierungsquote	100%
Nettovermögensquote	80%

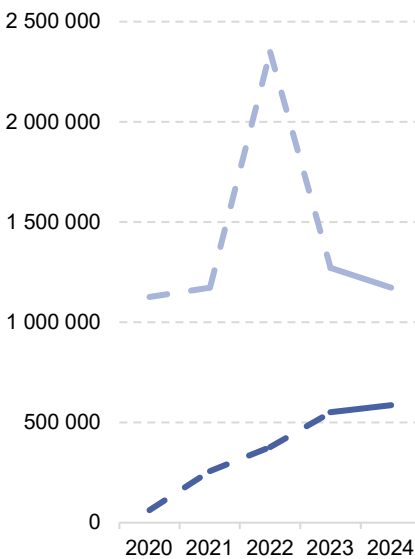
Zusammenfassende Aspekte des Drei-Komponenten-Haushalts

	2020	2021	2022	2023	2024
Einzahlungen der operativen Gebarung	3 998 491	4 826 768	4 829 396	4 916 023	5 504 530
Auszahlungen der operativen Gebarung	3 467 321	3 627 434	3 880 580	4 623 485	4 911 687
Einzahlungen der investiven Gebarung	62 397	257 765	377 347	550 759	586 895
Auszahlungen der investiven Gebarung	1 126 224	1 173 521	2 348 571	1 270 815	1 172 242
Einzahlungen aus der Finanzierungstätigkeit	1 000 000	600 000	0	1 600 000	0
Auszahlungen aus der Finanzierungstätigkeit	207 408	203 277	184 211	135 593	189 685

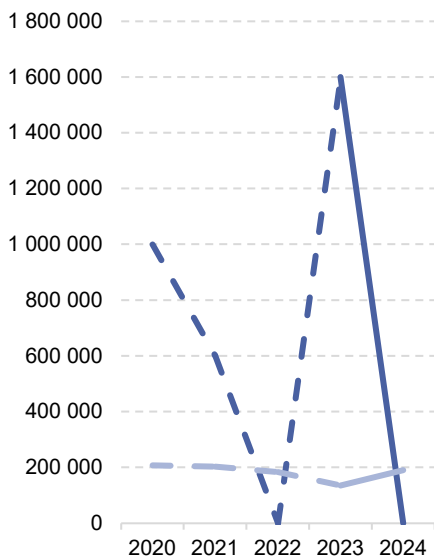
Operative Gebarung



Investive Gebarung



Finanzierungstätigkeit



— Einzahlungen - - - - - Auszahlungen

Rohrbach bei Mattersburg

Ergebnishaushalt

Summe Erträge	5 821 127
Summe Aufwendungen	5 960 698
darunter Abschreibungen	847 981
Entnahmen von Haushaltsrücklagen	0
Zuweisung an Haushaltsrücklagen	0
Nettoergebnis nach Zuweisung und Entnahme von Haushaltsrücklagen	-139 570

Finanzierungshaushalt

Einzahlungen der operativen Gebarung	5 504 530
Operative Verwaltungstätigkeit	3 964 393
Eigene Abgaben	554 101
Ertragsanteile	2 565 141
Gebühren	345 319
Leistungen	301 227
sonstige Einzahlungen	198 606
Transfers (ohne Kapitaltransfers)	1 505 755
Finanzerträge	34 382
Auszahlungen der operativen Gebarung	4 911 687
Personalaufwand	1 742 063
Sachaufwand (ohne Transferaufwand)	1 686 449
Transfers (ohne Kapitaltransfers)	1 393 517
darunter Landesumlage	128 700
Finanzaufwand	89 658
Saldo 1 - Geldfluss aus der operativen Gebarung	592 843

Einzahlungen der investiven Gebarung	586 895
Investitionstätigkeit	85 495
Rückzahlung von Darlehen/Vorschüssen	0
Kapitaltransfers	501 400
Auszahlungen der investiven Gebarung	1 172 242
Investitionstätigkeit	1 162 417
Gewährte Darlehen/Vorschüsse	0
Kapitaltransfers	9 825
Saldo 2 - Geldfluss aus der investiven Gebarung	-585 347

Saldo 3 - Nettofinanzierungssaldo	7 496
--	--------------

Einzahlungen der Finanzierungstätigkeit	0
Aufnahme von Finanzschulden	0
Abgang von Finanzinstrumenten	0
Auszahlungen der Finanzierungstätigkeit	189 685
Tilgung von Finanzschulden	189 685
Erwerb von Finanzinstrumenten	0
Saldo 4 - Geldfluss aus der Finanzierungstätigkeit	-189 685

Saldo 5 - Geldfluss aus der voranschlagswirksamen Gebarung	-182 189
---	-----------------

Vermögenshaushalt

Langfristiges Vermögen	24 519 958
Immaterielle Vermögenswerte	9 131
Sachanlagen	20 509 803
Aktive Finanzinstrumente / langfristiges Finanzvermögen	0
Beteiligungen	3 821 709
Langfristige Forderungen	179 315
Kurzfristiges Vermögen	1 790 179
Kurzfristige Forderungen	220 331
Vorräte	0
Liquide Mittel	1 569 848
Aktive Finanzinstrumente / Kurzfristiges Finanzvermögen	0
Aktive Rechnungsabgrenzung	0
AKTIVA	26 310 137

Nettovermögen (Ausgleichsposten)	18 792 588
Saldo der Eröffnungsbilanz	14 439 599
Kumuliertes Nettoergebnis	531 389
Haushaltsrücklagen	0
Neubewertungsrücklagen (Umbewertungskonto)	3 821 600
Fremdwährungsumrechnungsrücklagen	0
Sonderposten Investitionszuschüsse (Kapitaltransfers)	2 382 401
Langfristige Fremdmittel	4 727 743
Langfristige Finanzschulden, netto	4 259 119
Langfristige Verbindlichkeiten	0
Langfristige Rückstellungen	468 624
Kurzfristige Fremdmittel	407 405
Kurzfristige Finanzschulden, netto	0
Kurzfristige Verbindlichkeiten	299 675
Kurzfristige Rückstellungen	107 730
Passive Rechnungsabgrenzung	0
PASSIVA	26 310 137

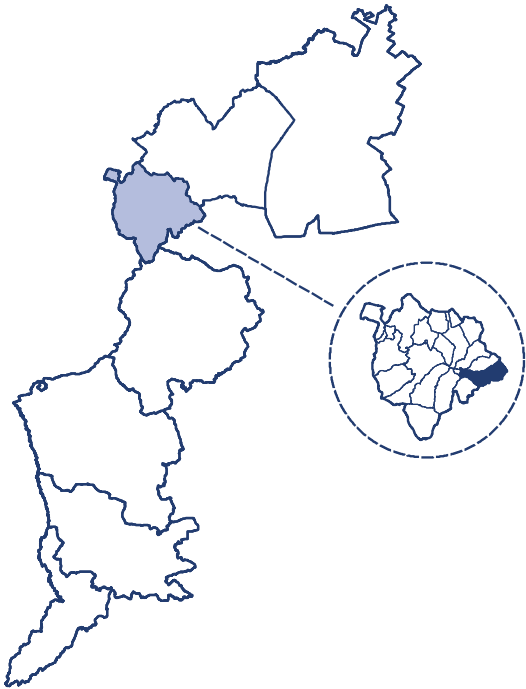
Auszahlungen nach Bereichen

Vertretungskörper/Verwaltung	863 854
Öffentliche Ordnung, Sicherheit	260 451
Bildung, Sport, Wissenschaft	1 920 845
Kunst, Kultur und Kultus	91 764
Soziale Wohlfahrt, Wohnbauförderung	810 047
Gesundheit	418 761
Straßen-/Wasserbau, Verkehr	620 346
Wirtschaftsförderung	43 678
Dienstleistungen	1 014 254
Finanzwirtschaft	229 616

Schattendorf

Überblick über die Marktgemeinde

GKZ	10612
PLZ	7022
Einwohner lt. Registerzählung 2022	2 402
Fläche in km²	12,1
Anzahl der Ortsverwaltungsteile	0
Anzahl der Gemeinderatsmitglieder	23
Anzahl der Kinderbetreuungseinrichtungen	2
Anzahl der Allgemeinbildenden Pflichtschulen	2



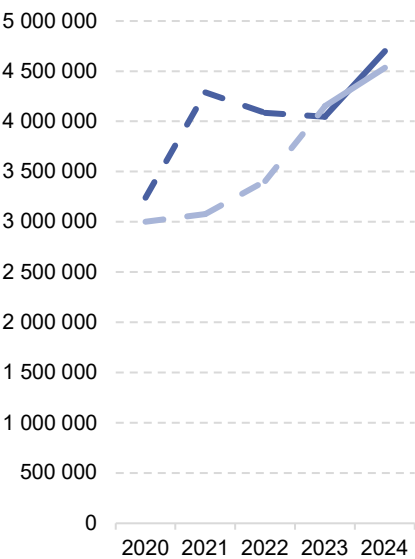
Indikatoren der Finanzlage

Freie Finanzspitze	102 448
Gesamtschuldenstand	3 731 034
Schuldendienst	77 182
Eigenfinanzierungsquote	95%
Nettovermögensquote	77%

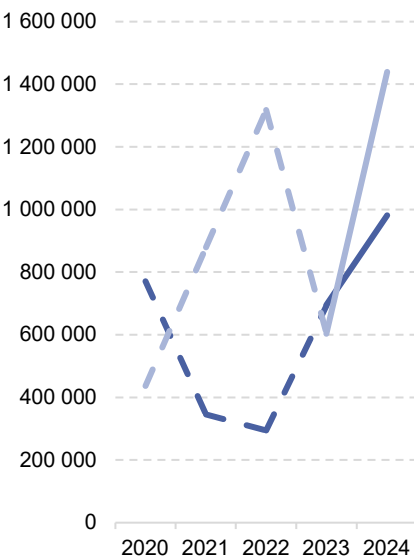
Zusammenfassende Aspekte des Drei-Komponenten-Haushalts

	2020	2021	2022	2023	2024
Einzahlungen der operativen Gebarung	3 242 351	4 288 542	4 086 159	4 046 430	4 700 793
Auszahlungen der operativen Gebarung	3 002 155	3 079 435	3 406 547	4 152 458	4 536 657
Einzahlungen der investiven Gebarung	771 186	345 932	294 745	694 514	981 406
Auszahlungen der investiven Gebarung	436 903	879 649	1 317 946	602 875	1 440 081
Einzahlungen aus der Finanzierungstätigkeit	0	0	900 000	71 274	0
Auszahlungen aus der Finanzierungstätigkeit	62 973	63 505	90 933	85 582	84 631

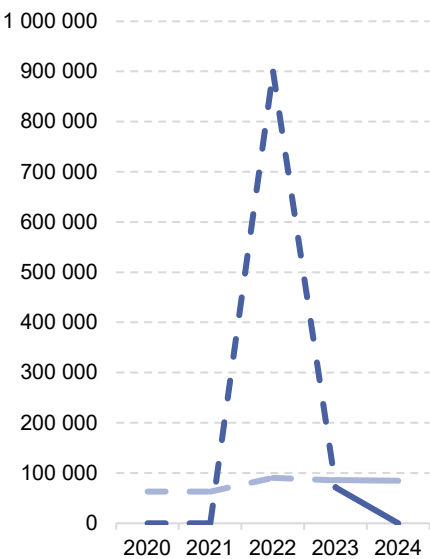
Operative Gebarung



Investive Gebarung



Finanzierungstätigkeit



— Einzahlungen - - - - - Auszahlungen

Schattendorf

Ergebnishaushalt

Summe Erträge	4 861 665
Summe Aufwendungen	5 251 259
darunter Abschreibungen	521 017
Entnahmen von Haushaltsrücklagen	0
Zuweisung an Haushaltsrücklagen	0
Nettoergebnis nach Zuweisung und Entnahme von Haushaltsrücklagen	-389 593

Finanzierungshaushalt

Einzahlungen der operativen Gebarung	4 700 793
Operative Verwaltungstätigkeit	3 465 308
Eigene Abgaben	437 236
Ertragsanteile	2 337 046
Gebühren	269 513
Leistungen	347 617
sonstige Einzahlungen	73 895
Transfers (ohne Kapitaltransfers)	1 221 492
Finanzerträge	13 993
Auszahlungen der operativen Gebarung	4 536 657
Personalaufwand	1 707 319
Sachaufwand (ohne Transferaufwand)	1 674 268
Transfers (ohne Kapitaltransfers)	1 133 162
darunter Landesumlage	77 910
Finanzaufwand	21 908
Saldo 1 - Geldfluss aus der operativen Gebarung	164 136

Einzahlungen der investiven Gebarung	981 406
Investitionstätigkeit	1 000
Rückzahlung von Darlehen/Vorschüssen	0
Kapitaltransfers	980 406
Auszahlungen der investiven Gebarung	1 440 081
Investitionstätigkeit	1 367 606
Gewährte Darlehen/Vorschüsse	0
Kapitaltransfers	72 475
Saldo 2 - Geldfluss aus der investiven Gebarung	-458 675

Saldo 3 - Nettofinanzierungssaldo	-294 539
--	-----------------

Einzahlungen der Finanzierungstätigkeit	0
Aufnahme von Finanzschulden	0
Abgang von Finanzinstrumenten	0
Auszahlungen der Finanzierungstätigkeit	84 631
Tilgung von Finanzschulden	61 687
Erwerb von Finanzinstrumenten	22 943
Saldo 4 - Geldfluss aus der Finanzierungstätigkeit	-84 631

Saldo 5 - Geldfluss aus der voranschlagswirksamen Gebarung	-379 170
---	-----------------

Vermögenshaushalt

Langfristiges Vermögen	15 919 042
Immaterielle Vermögenswerte	21 031
Sachanlagen	15 496 446
Aktive Finanzinstrumente / langfristiges Finanzvermögen	256 373
Beteiligungen	112 614
Langfristige Forderungen	32 580
Kurzfristiges Vermögen	2 510 675
Kurzfristige Forderungen	535 477
Vorräte	0
Liquide Mittel	1 975 198
Aktive Finanzinstrumente / Kurzfristiges Finanzvermögen	0
Aktive Rechnungsabgrenzung	0
AKTIVA	18 429 717

Nettovermögen (Ausgleichsposten)	11 056 300
Saldo der Eröffnungsbilanz	11 353 977
Kumuliertes Nettoergebnis	-432 484
Haushaltsrücklagen	0
Neubewertungsrücklagen (Umbewertungskonto)	134 808
Fremdwährungsumrechnungsrücklagen	0
Sonderposten Investitionszuschüsse (Kapitaltransfers)	3 074 763
Langfristige Fremdmittel	3 990 832
Langfristige Finanzschulden, netto	991 657
Langfristige Verbindlichkeiten	2 726 855
Langfristige Rückstellungen	272 320
Kurzfristige Fremdmittel	307 822
Kurzfristige Finanzschulden, netto	0
Kurzfristige Verbindlichkeiten	101 488
Kurzfristige Rückstellungen	186 199
Passive Rechnungsabgrenzung	20 134
PASSIVA	18 429 717

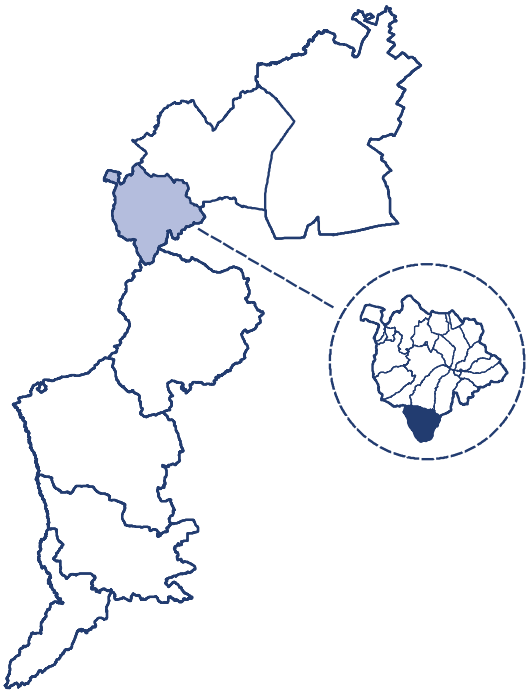
Auszahlungen nach Bereichen

Vertretungskörper/Verwaltung	806 110
Öffentliche Ordnung, Sicherheit	193 815
Bildung, Sport, Wissenschaft	1 458 687
Kunst, Kultur und Kultus	67 405
Soziale Wohlfahrt, Wohnbauförderung	739 962
Gesundheit	307 202
Straßen-/Wasserbau, Verkehr	570 460
Wirtschaftsförderung	61 894
Dienstleistungen	1 765 548
Finanzwirtschaft	90 286

Sieggraben

Überblick über die Gemeinde

GKZ	10613
PLZ	7223
Einwohner lt. Registerzählung 2022	1 256
Fläche in km²	17,7
Anzahl der Ortsverwaltungsteile	0
Anzahl der Gemeinderatsmitglieder	19
Anzahl der Kinderbetreuungseinrichtungen	2
Anzahl der Allgemeinbildenden Pflichtschulen	1



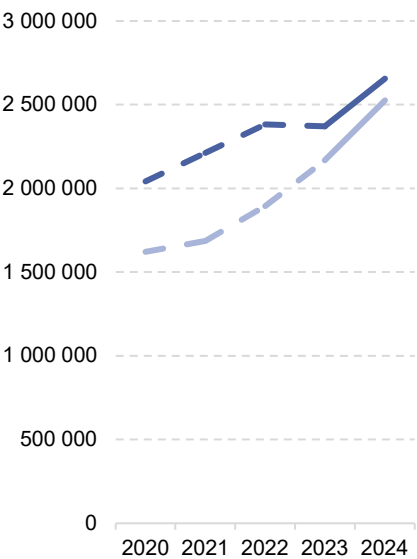
Indikatoren der Finanzlage

Freie Finanzspitze	107 948
Gesamtschuldenstand	1 896 801
Schuldendienst	50 786
Eigenfinanzierungsquote	111%
Nettovermögensquote	81%

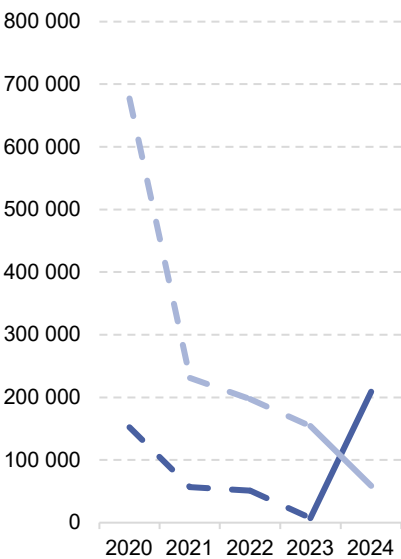
Zusammenfassende Aspekte des Drei-Komponenten-Haushalts

	2020	2021	2022	2023	2024
Einzahlungen der operativen Gebarung	2 041 677	2 213 403	2 382 009	2 370 959	2 657 020
Auszahlungen der operativen Gebarung	1 621 534	1 687 244	1 895 335	2 168 263	2 525 636
Einzahlungen der investiven Gebarung	152 736	57 141	51 169	7 120	209 087
Auszahlungen der investiven Gebarung	677 586	231 128	197 592	154 102	58 750
Einzahlungen aus der Finanzierungstätigkeit	200 000	0	0	0	0
Auszahlungen aus der Finanzierungstätigkeit	54 855	74 910	73 853	413 565	57 732

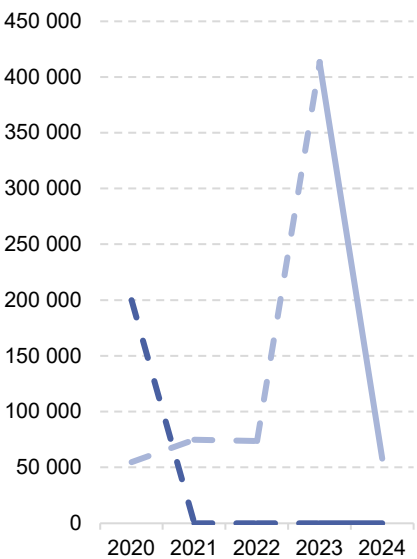
Operative Gebarung



Investive Gebarung



Finanzierungstätigkeit



— Einzahlungen - - - - - Auszahlungen

Sieggraben

Ergebnishaushalt

Summe Erträge	2 698 241
Summe Aufwendungen	3 045 836
darunter Abschreibungen	476 475
Entnahmen von Haushaltsrücklagen	10 296
Zuweisung an Haushaltsrücklagen	22 327
Nettoergebnis nach Zuweisung und Entnahme von Haushaltsrücklagen	-359 627

Finanzierungshaushalt

Einzahlungen der operativen Gebarung	2 657 020
Operative Verwaltungstätigkeit	2 001 644
Eigene Abgaben	428 895
Ertragsanteile	1 221 974
Gebühren	239 900
Leistungen	40 558
sonstige Einzahlungen	70 317
Transfers (ohne Kapitaltransfers)	653 511
Finanzerträge	1 865
Auszahlungen der operativen Gebarung	2 525 636
Personalaufwand	884 539
Sachaufwand (ohne Transferaufwand)	991 072
Transfers (ohne Kapitaltransfers)	613 264
darunter Landesumlage	74 673
Finanzaufwand	36 762
Saldo 1 - Geldfluss aus der operativen Gebarung	131 383

Einzahlungen der investiven Gebarung	209 087
Investitionstätigkeit	6 340
Rückzahlung von Darlehen/Vorschüssen	0
Kapitaltransfers	202 747
Auszahlungen der investiven Gebarung	58 750
Investitionstätigkeit	58 750
Gewährte Darlehen/Vorschüsse	0
Kapitaltransfers	0
Saldo 2 - Geldfluss aus der investiven Gebarung	150 337

Saldo 3 - Nettofinanzierungssaldo	281 720
--	----------------

Einzahlungen der Finanzierungstätigkeit	0
Aufnahme von Finanzschulden	0
Abgang von Finanzinstrumenten	0
Auszahlungen der Finanzierungstätigkeit	57 732
Tilgung von Finanzschulden	23 435
Erwerb von Finanzinstrumenten	34 297
Saldo 4 - Geldfluss aus der Finanzierungstätigkeit	-57 732

Saldo 5 - Geldfluss aus der voranschlagswirksamen Gebarung	223 988
---	----------------

Vermögenshaushalt

Langfristiges Vermögen	10 313 407
Immaterielle Vermögenswerte	24 393
Sachanlagen	9 619 313
Aktive Finanzinstrumente / langfristiges Finanzvermögen	661 933
Beteiligungen	0
Langfristige Forderungen	7 769
Kurzfristiges Vermögen	1 224 028
Kurzfristige Forderungen	81 245
Vorräte	0
Liquide Mittel	1 142 783
Aktive Finanzinstrumente / Kurzfristiges Finanzvermögen	0
Aktive Rechnungsabgrenzung	0
AKTIVA	11 537 435

Nettovermögen (Ausgleichsposten)	8 537 338
Saldo der Eröffnungsbilanz	9 332 064
Kumuliertes Nettoergebnis	-578 770
Haushaltsrücklagen	253 527
Neubewertungsrücklagen (Umbewertungskonto)	64 201
Fremdwährungsumrechnungsrücklagen	-533 683
Sonderposten Investitionszuschüsse (Kapitaltransfers)	822 244
Langfristige Fremdmittel	1 969 624
Langfristige Finanzschulden, netto	1 306 683
Langfristige Verbindlichkeiten	586 857
Langfristige Rückstellungen	76 084
Kurzfristige Fremdmittel	208 228
Kurzfristige Finanzschulden, netto	13 312
Kurzfristige Verbindlichkeiten	55 130
Kurzfristige Rückstellungen	134 973
Passive Rechnungsabgrenzung	4 814
PASSIVA	11 537 435

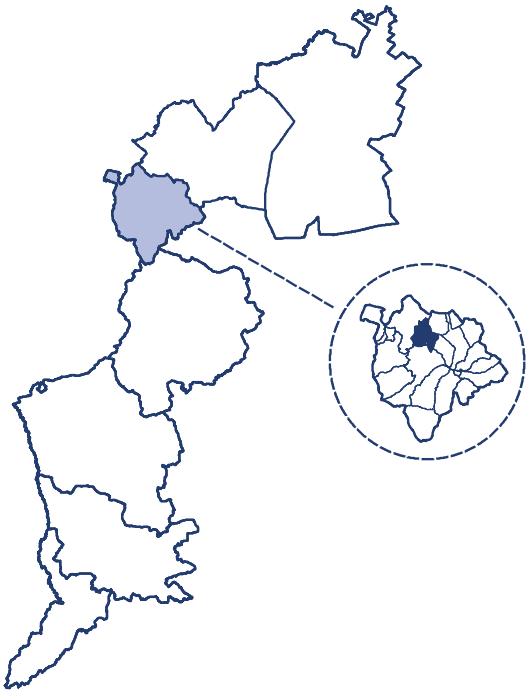
Auszahlungen nach Bereichen

Vertretungskörper/Verwaltung	717 231
Öffentliche Ordnung, Sicherheit	50 708
Bildung, Sport, Wissenschaft	755 226
Kunst, Kultur und Kultus	35 711
Soziale Wohlfahrt, Wohnbauförderung	377 207
Gesundheit	208 353
Straßen-/Wasserbau, Verkehr	39 495
Wirtschaftsförderung	36 546
Dienstleistungen	336 079
Finanzwirtschaft	85 562

Sigleß

Überblick über die Gemeinde

GKZ	10614
PLZ	7032
Einwohner lt. Registerzählung 2022	1 185
Fläche in km²	10,2
Anzahl der Ortsverwaltungsteile	0
Anzahl der Gemeinderatsmitglieder	19
Anzahl der Kinderbetreuungseinrichtungen	0
Anzahl der Allgemeinbildenden Pflichtschulen	1



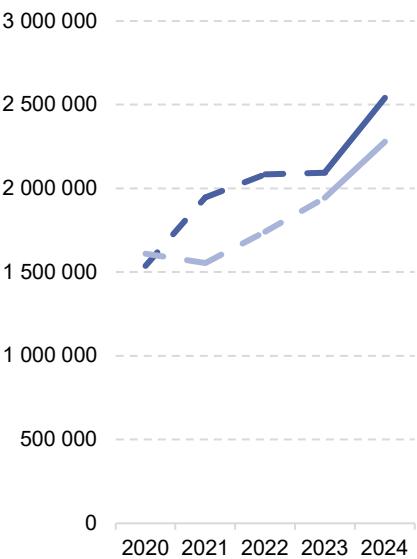
Indikatoren der Finanzlage

Freie Finanzspitze	198 723
Gesamtschuldenstand	1 880 339
Schuldendienst	93 943
Eigenfinanzierungsquote	112%
Nettovermögensquote	86%

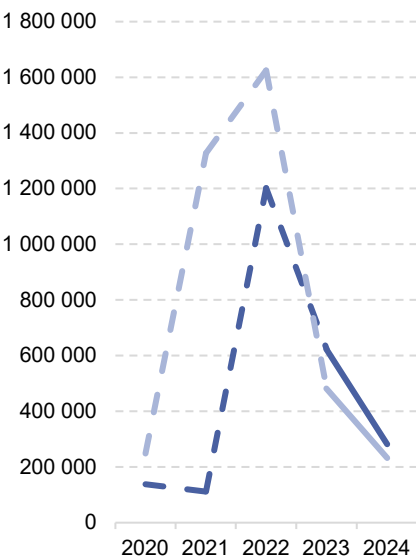
Zusammenfassende Aspekte des Drei-Komponenten-Haushalts

	2020	2021	2022	2023	2024
Einzahlungen der operativen Gebarung	1 536 912	1 947 412	2 085 090	2 094 799	2 541 771
Auszahlungen der operativen Gebarung	1 610 342	1 554 164	1 741 123	1 944 374	2 279 985
Einzahlungen der investiven Gebarung	138 639	112 363	1 202 462	623 471	281 532
Auszahlungen der investiven Gebarung	248 948	1 327 020	1 624 983	481 628	233 016
Einzahlungen aus der Finanzierungstätigkeit	0	903 428	320 000	442	0
Auszahlungen aus der Finanzierungstätigkeit	28 258	44 903	79 733	74 890	75 311

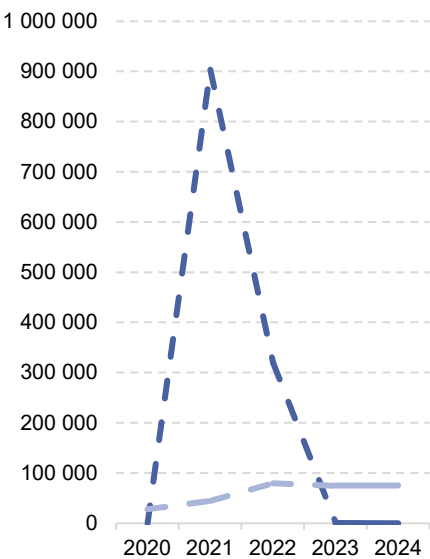
Operative Gebarung



Investive Gebarung



Finanzierungstätigkeit



— Einzahlungen - - - - - Auszahlungen

Sigleß

Ergebnishaushalt

Summe Erträge	2 637 778
Summe Aufwendungen	2 693 395
darunter Abschreibungen	406 846
Entnahmen von Haushaltsrücklagen	0
Zuweisung an Haushaltsrücklagen	784
Nettoergebnis nach Zuweisung und Entnahme von Haushaltsrücklagen	-56 401

Finanzierungshaushalt

Einzahlungen der operativen Gebarung	2 541 771
Operative Verwaltungstätigkeit	1 946 753
Eigene Abgaben	353 132
Ertragsanteile	1 153 021
Gebühren	170 652
Leistungen	223 727
sonstige Einzahlungen	46 221
Transfers (ohne Kapitaltransfers)	592 563
Finanzerträge	2 454
Auszahlungen der operativen Gebarung	2 279 985
Personalaufwand	595 792
Sachaufwand (ohne Transferaufwand)	1 036 962
Transfers (ohne Kapitaltransfers)	612 857
darunter Landesumlage	53 740
Finanzaufwand	34 373
Saldo 1 - Geldfluss aus der operativen Gebarung	261 786

Einzahlungen der investiven Gebarung	281 532
Investitionstätigkeit	0
Rückzahlung von Darlehen/Vorschüssen	0
Kapitaltransfers	281 532
Auszahlungen der investiven Gebarung	233 016
Investitionstätigkeit	230 439
Gewährte Darlehen/Vorschüsse	0
Kapitaltransfers	2 577
Saldo 2 - Geldfluss aus der investiven Gebarung	48 516

Saldo 3 - Nettofinanzierungssaldo	310 302
-----------------------------------	---------

Einzahlungen der Finanzierungstätigkeit	0
Aufnahme von Finanzschulden	0
Abgang von Finanzinstrumenten	0
Auszahlungen der Finanzierungstätigkeit	75 311
Tilgung von Finanzschulden	63 063
Erwerb von Finanzinstrumenten	12 248
Saldo 4 - Geldfluss aus der Finanzierungstätigkeit	-75 311

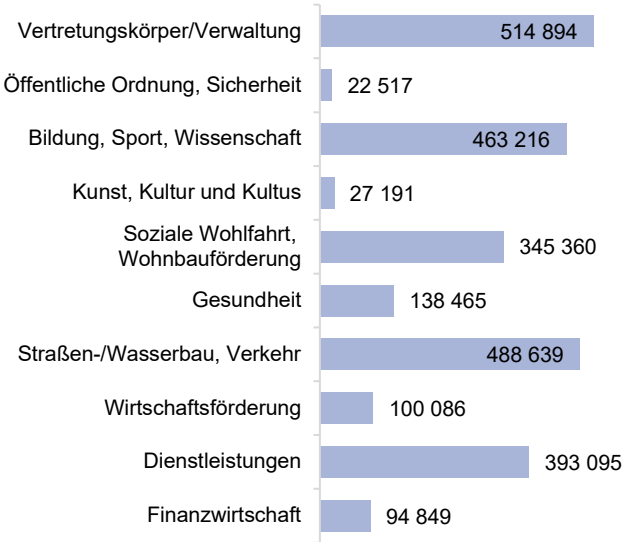
Saldo 5 - Geldfluss aus der voranschlagswirksamen Gebarung	234 990
--	---------

Vermögenshaushalt

Langfristiges Vermögen	11 481 232
Immaterielle Vermögenswerte	1 701
Sachanlagen	11 426 046
Aktive Finanzinstrumente / langfristiges Finanzvermögen	51 854
Beteiligungen	1 000
Langfristige Forderungen	631
Kurzfristiges Vermögen	825 981
Kurzfristige Forderungen	42 966
Vorräte	0
Liquide Mittel	783 015
Aktive Finanzinstrumente / Kurzfristiges Finanzvermögen	0
Aktive Rechnungsabgrenzung	0
AKTIVA	12 307 213

Nettovermögen (Ausgleichsposten)	7 676 798
Saldo der Eröffnungsbilanz	8 322 351
Kumuliertes Nettoergebnis	-673 584
Haushaltsrücklagen	28 031
Neubewertungsrücklagen (Umbewertungskonto)	0
Fremdwährungsumrechnungsrücklagen	0
Sonderposten Investitionszuschüsse (Kapitaltransfers)	2 875 804
Langfristige Fremdmittel	1 606 004
Langfristige Finanzschulden, netto	1 123 793
Langfristige Verbindlichkeiten	382 833
Langfristige Rückstellungen	99 379
Kurzfristige Fremdmittel	148 606
Kurzfristige Finanzschulden, netto	4 415
Kurzfristige Verbindlichkeiten	41 543
Kurzfristige Rückstellungen	56 120
Passive Rechnungsabgrenzung	46 528
PASSIVA	12 307 213

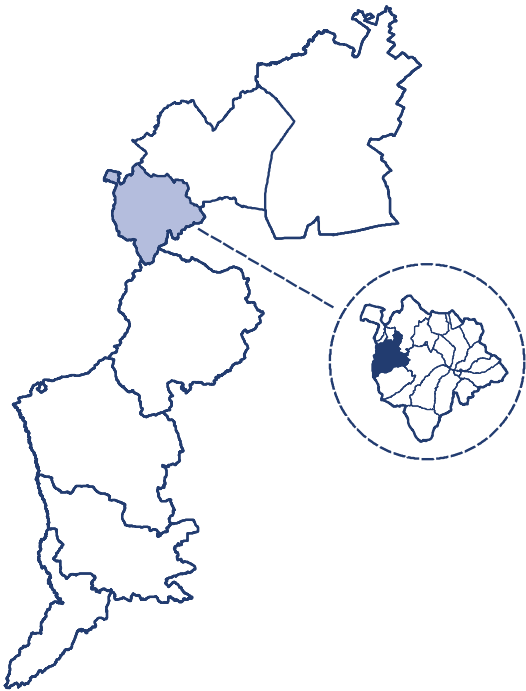
Auszahlungen nach Bereichen



Wiesen

Überblick über die Marktgemeinde

GKZ	10615
PLZ	7203
Einwohner lt. Registerzählung 2022	2 793
Fläche in km²	18,9
Anzahl der Ortsverwaltungsteile	0
Anzahl der Gemeinderatsmitglieder	23
Anzahl der Kinderbetreuungseinrichtungen	2
Anzahl der Allgemeinbildenden Pflichtschulen	1



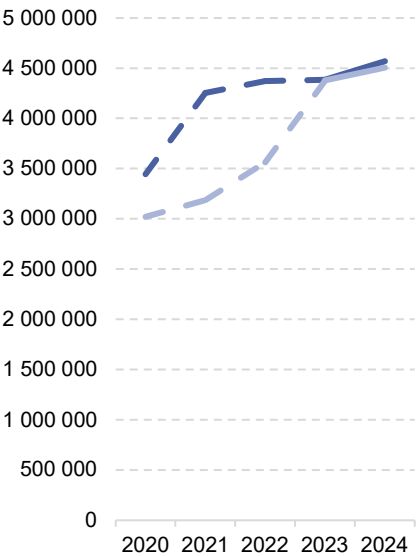
Indikatoren der Finanzlage

Freie Finanzspitze	65 523
Gesamtschuldenstand	354 182
Schuldendienst	0
Eigenfinanzierungsquote	96%
Nettovermögensquote	96%

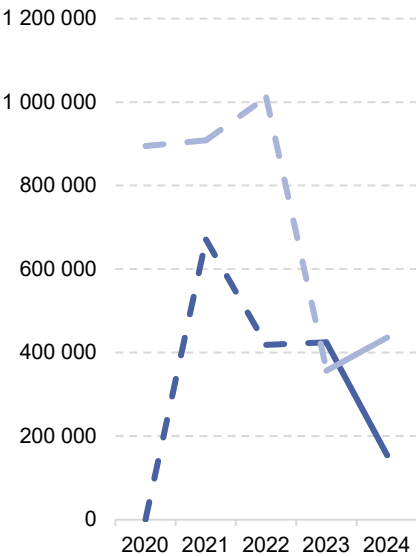
Zusammenfassende Aspekte des Drei-Komponenten-Haushalts

	2020	2021	2022	2023	2024
Einzahlungen der operativen Gebarung	3 446 364	4 254 964	4 372 849	4 385 178	4 571 671
Auszahlungen der operativen Gebarung	3 022 105	3 187 874	3 562 399	4 377 062	4 506 147
Einzahlungen der investiven Gebarung	22	671 029	419 099	425 001	153 945
Auszahlungen der investiven Gebarung	894 707	909 104	1 011 673	356 618	435 837
Einzahlungen aus der Finanzierungstätigkeit	0	0	0	24 976	0
Auszahlungen aus der Finanzierungstätigkeit	1 445	1 984	2 000	1 363	1 402

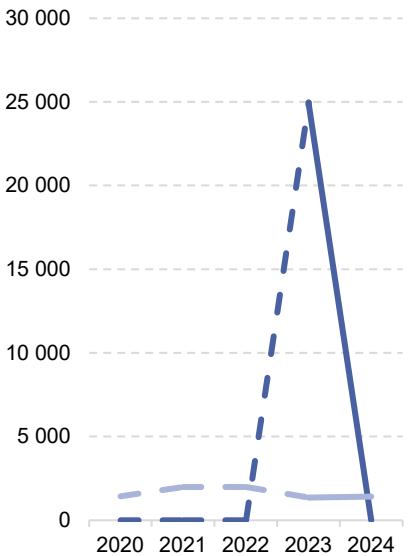
Operative Gebarung



Investive Gebarung



Finanzierungstätigkeit



— Einzahlungen — Auszahlungen

Wiesen

Ergebnishaushalt

Summe Erträge	4 787 948
Summe Aufwendungen	5 382 414
darunter Abschreibungen	795 981
Entnahmen von Haushaltsrücklagen	0
Zuweisung an Haushaltsrücklagen	0
Nettoergebnis nach Zuweisung und Entnahme von Haushaltsrücklagen	-594 466

Finanzierungshaushalt

Einzahlungen der operativen Gebarung	4 571 671
Operative Verwaltungstätigkeit	3 729 483
Eigene Abgaben	432 558
Ertragsanteile	2 716 977
Gebühren	353 106
Leistungen	196 542
sonstige Einzahlungen	30 300
Transfers (ohne Kapitaltransfers)	835 627
Finanzerträge	6 561
Auszahlungen der operativen Gebarung	4 506 147
Personalaufwand	1 256 163
Sachaufwand (ohne Transferaufwand)	1 648 532
Transfers (ohne Kapitaltransfers)	1 590 621
darunter Landesumlage	88 301
Finanzaufwand	10 832
Saldo 1 - Geldfluss aus der operativen Gebarung	65 523

Einzahlungen der investiven Gebarung	153 945
Investitionstätigkeit	2 099
Rückzahlung von Darlehen/Vorschüssen	0
Kapitaltransfers	151 846
Auszahlungen der investiven Gebarung	435 837
Investitionstätigkeit	422 589
Gewährte Darlehen/Vorschüsse	12 021
Kapitaltransfers	1 228
Saldo 2 - Geldfluss aus der investiven Gebarung	-281 893

Saldo 3 - Nettofinanzierungssaldo	-216 369
--	-----------------

Einzahlungen der Finanzierungstätigkeit	0
Aufnahme von Finanzschulden	0
Abgang von Finanzinstrumenten	0
Auszahlungen der Finanzierungstätigkeit	1 402
Tilgung von Finanzschulden	0
Erwerb von Finanzinstrumenten	1 402
Saldo 4 - Geldfluss aus der Finanzierungstätigkeit	-1 402

Saldo 5 - Geldfluss aus der voranschlagswirksamen Gebarung	-217 771
---	-----------------

Vermögenshaushalt

Langfristiges Vermögen	15 871 130
Immaterielle Vermögenswerte	17 298
Sachanlagen	14 457 991
Aktive Finanzinstrumente / langfristiges Finanzvermögen	27 028
Beteiligungen	1 160 972
Langfristige Forderungen	207 841
Kurzfristiges Vermögen	1 783 082
Kurzfristige Forderungen	173 756
Vorräte	0
Liquide Mittel	1 609 325
Aktive Finanzinstrumente / Kurzfristiges Finanzvermögen	0
Aktive Rechnungsabgrenzung	0
AKTIVA	17 654 211

Nettovermögen (Ausgleichsposten)	13 713 145
Saldo der Eröffnungsbilanz	13 449 047
Kumuliertes Nettoergebnis	-900 070
Haushaltsrücklagen	0
Neubewertungsrücklagen (Umbewertungskonto)	1 164 169
Fremdwährungsumrechnungsrücklagen	0
Sonderposten Investitionszuschüsse (Kapitaltransfers)	3 170 933
Langfristige Fremdmittel	221 607
Langfristige Finanzschulden, netto	0
Langfristige Verbindlichkeiten	0
Langfristige Rückstellungen	221 607
Kurzfristige Fremdmittel	548 526
Kurzfristige Finanzschulden, netto	0
Kurzfristige Verbindlichkeiten	299 325
Kurzfristige Rückstellungen	164 631
Passive Rechnungsabgrenzung	84 570
PASSIVA	17 654 211

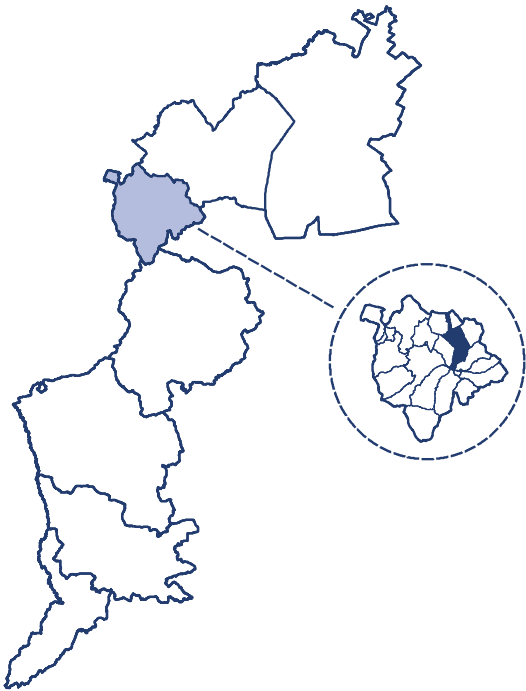
Auszahlungen nach Bereichen

Vertretungskörper/Verwaltung	802 998
Öffentliche Ordnung, Sicherheit	220 231
Bildung, Sport, Wissenschaft	1 569 137
Kunst, Kultur und Kultus	27 603
Soziale Wohlfahrt, Wohnbauförderung	810 542
Gesundheit	328 856
Straßen-/Wasserbau, Verkehr	265 058
Wirtschaftsförderung	53 166
Dienstleistungen	732 978
Finanzwirtschaft	132 818

Zemendorf-Stöttera

Überblick über die Gemeinde

GKZ	10618
PLZ	7023
Einwohner lt. Registerzählung 2022	1 283
Fläche in km²	12,8
Anzahl der Ortsverwaltungsteile	2
Anzahl der Gemeinderatsmitglieder	19
Anzahl der Kinderbetreuungseinrichtungen	2
Anzahl der Allgemeinbildenden Pflichtschulen	1



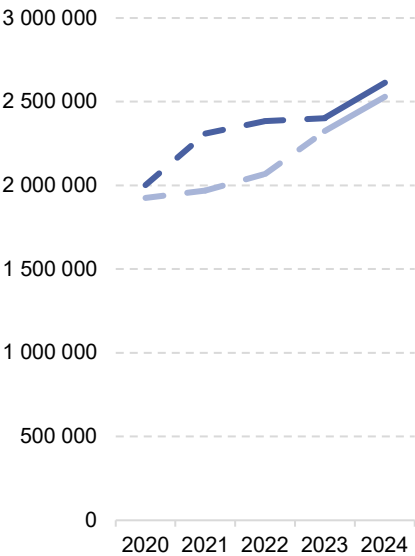
Indikatoren der Finanzlage

Freie Finanzspitze	28 270
Gesamtschuldenstand	2 906 799
Schuldendienst	107 939
Eigenfinanzierungsquote	89%
Nettovermögensquote	85%

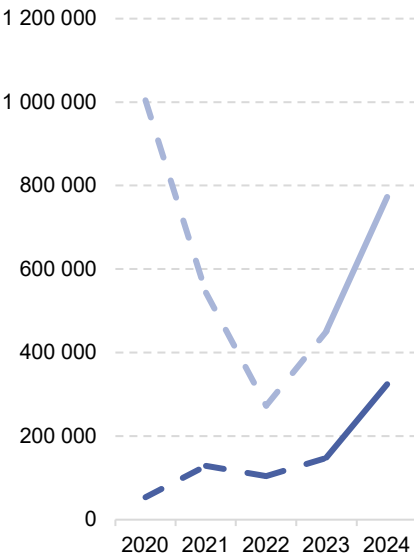
Zusammenfassende Aspekte des Drei-Komponenten-Haushalts

	2020	2021	2022	2023	2024
Einzahlungen der operativen Gebarung	2 002 371	2 309 258	2 384 411	2 402 586	2 614 200
Auszahlungen der operativen Gebarung	1 926 061	1 969 501	2 068 363	2 324 959	2 530 541
Einzahlungen der investiven Gebarung	53 741	128 918	104 264	148 477	324 706
Auszahlungen der investiven Gebarung	1 004 585	544 021	272 904	452 117	772 366
Einzahlungen aus der Finanzierungstätigkeit	1 450 075	25 913	664 722	350 000	362 000
Auszahlungen aus der Finanzierungstätigkeit	459 280	92 049	737 653	106 400	96 842

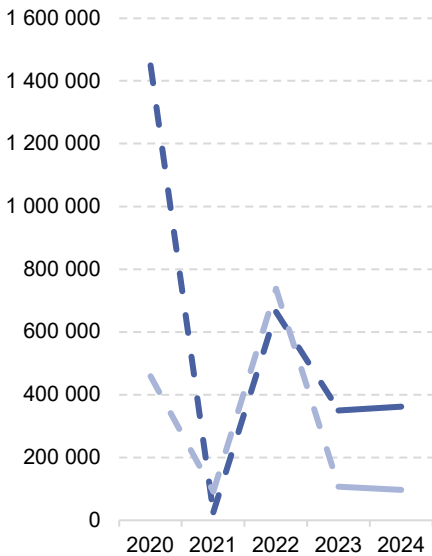
Operative Gebarung



Investive Gebarung



Finanzierungstätigkeit



— Einzahlungen - - - - - Auszahlungen

Zemendorf-Stöttera

Ergebnishaushalt

Summe Erträge	2 915 541
Summe Aufwendungen	3 279 165
darunter Abschreibungen	680 466
Entnahmen von Haushaltsrücklagen	0
Zuweisung an Haushaltsrücklagen	0
Nettoergebnis nach Zuweisung und Entnahme von Haushaltsrücklagen	-363 624

Finanzierungshaushalt

Einzahlungen der operativen Gebarung	2 614 200
Operative Verwaltungstätigkeit	2 103 023
Eigene Abgaben	323 945
Ertragsanteile	1 248 064
Gebühren	244 104
Leistungen	202 536
sonstige Einzahlungen	84 374
Transfers (ohne Kapitaltransfers)	509 490
Finanzerträge	1 686
Auszahlungen der operativen Gebarung	2 530 541
Personalaufwand	931 929
Sachaufwand (ohne Transferaufwand)	846 193
Transfers (ohne Kapitaltransfers)	696 305
darunter Landesumlage	67 783
Finanzaufwand	56 114
Saldo 1 - Geldfluss aus der operativen Gebarung	83 658

Einzahlungen der investiven Gebarung	324 706
Investitionstätigkeit	0
Rückzahlung von Darlehen/Vorschüssen	0
Kapitaltransfers	324 706
Auszahlungen der investiven Gebarung	772 366
Investitionstätigkeit	767 366
Gewährte Darlehen/Vorschüsse	0
Kapitaltransfers	5 000
Saldo 2 - Geldfluss aus der investiven Gebarung	-447 660

Saldo 3 - Nettofinanzierungssaldo	-364 002
--	-----------------

Einzahlungen der Finanzierungstätigkeit	362 000
Aufnahme von Finanzschulden	362 000
Abgang von Finanzinstrumenten	0
Auszahlungen der Finanzierungstätigkeit	96 842
Tilgung von Finanzschulden	55 388
Erwerb von Finanzinstrumenten	41 453
Saldo 4 - Geldfluss aus der Finanzierungstätigkeit	265 158

Saldo 5 - Geldfluss aus der voranschlagswirksamen Gebarung	-98 844
---	----------------

Vermögenshaushalt

Langfristiges Vermögen	18 780 928
Immaterielle Vermögenswerte	0
Sachanlagen	18 139 757
Aktive Finanzinstrumente / langfristiges Finanzvermögen	641 172
Beteiligungen	0
Langfristige Forderungen	0
Kurzfristiges Vermögen	324 136
Kurzfristige Forderungen	42 370
Vorräte	0
Liquide Mittel	281 766
Aktive Finanzinstrumente / Kurzfristiges Finanzvermögen	0
Aktive Rechnungsabgrenzung	0
AKTIVA	19 105 064

Nettovermögen (Ausgleichsposten)	12 144 723
Saldo der Eröffnungsbilanz	13 318 375
Kumuliertes Nettoergebnis	-955 067
Haushaltsrücklagen	0
Neubewertungsrücklagen (Umbewertungskonto)	0
Fremdwährungsumrechnungsrücklagen	-218 585
Sonderposten Investitionszuschüsse (Kapitaltransfers)	4 070 246
Langfristige Fremdmittel	2 769 248
Langfristige Finanzschulden, netto	2 577 862
Langfristige Verbindlichkeiten	0
Langfristige Rückstellungen	191 386
Kurzfristige Fremdmittel	120 847
Kurzfristige Finanzschulden, netto	0
Kurzfristige Verbindlichkeiten	3 833
Kurzfristige Rückstellungen	117 014
Passive Rechnungsabgrenzung	0
PASSIVA	19 105 064

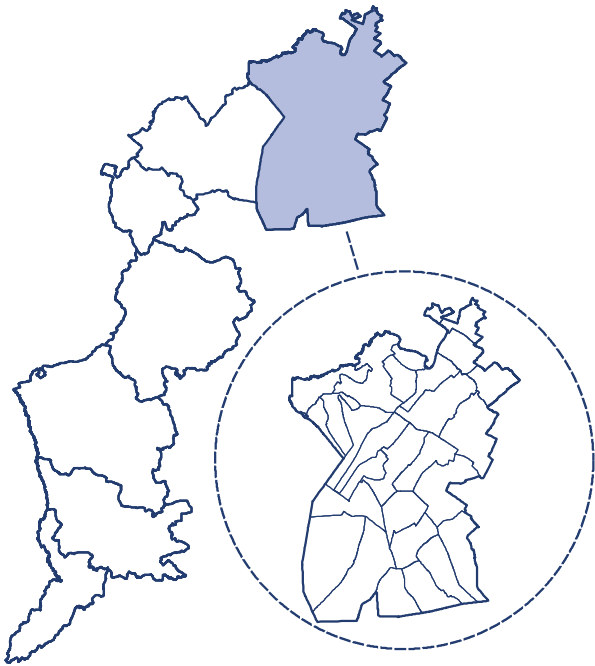
Auszahlungen nach Bereichen

Vertretungskörper/Verwaltung	761 816
Öffentliche Ordnung, Sicherheit	61 709
Bildung, Sport, Wissenschaft	798 466
Kunst, Kultur und Kultus	21 122
Soziale Wohlfahrt, Wohnbauförderung	387 300
Gesundheit	148 268
Straßen-/Wasserbau, Verkehr	21 184
Wirtschaftsförderung	13 995
Dienstleistungen	1 094 847
Finanzwirtschaft	91 045

Bezirk Neusiedl am See

Überblick über den Bezirk

Einwohner lt. Registerzählung 2022	61 781
Fläche in km²	1 038,7
Anzahl der Gemeinden	27
Anzahl der Gemeinderatsmitglieder	557
Anzahl der Kinderbetreuungseinrichtungen	62
Anzahl der Allgemeinbildenden Pflichtschulen	38

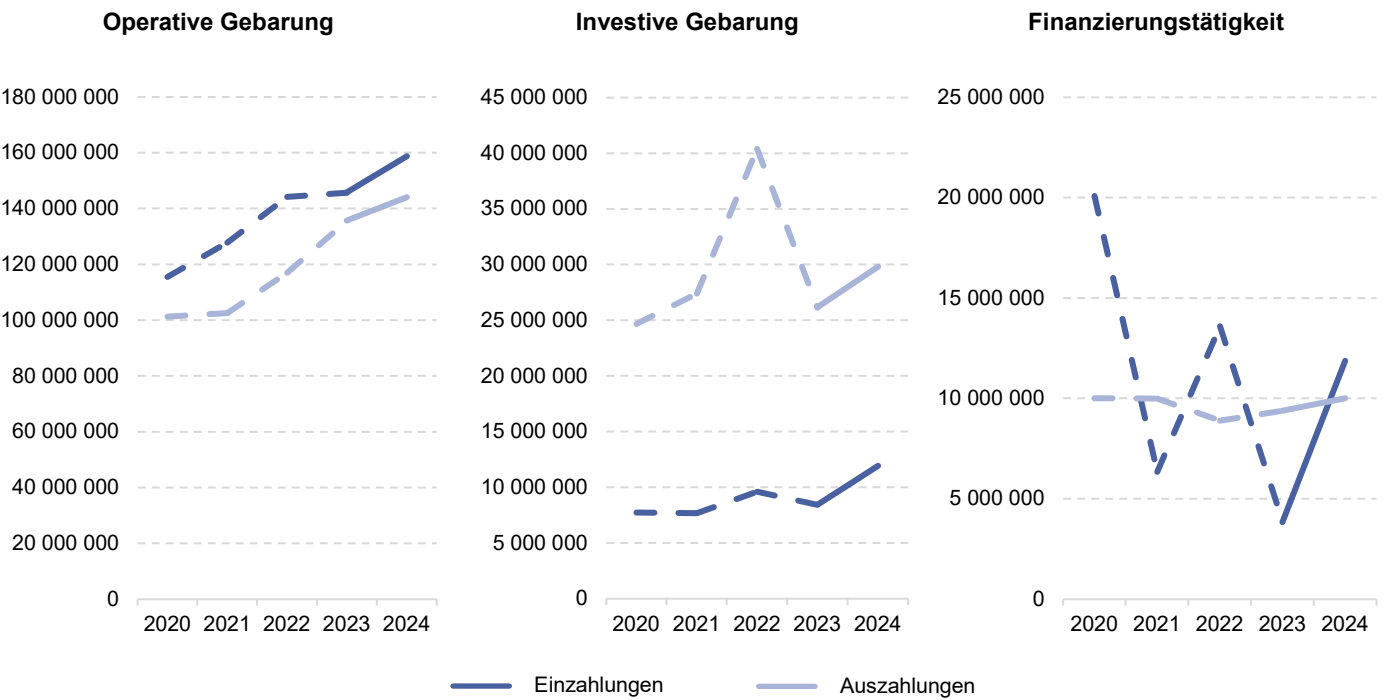


Indikatoren der Finanzlage

Freie Finanzspitze	4 802 318
Gesamtschuldenstand	157 122 755
Schuldendienst	12 602 043
Eigenfinanzierungsquote	98%
Nettovermögensquote	84%

Zusammenfassende Aspekte des Drei-Komponenten-Haushalts

	2022	2021	2022	2023	2024
Einzahlungen der operativen Gebarung	115 498 609	127 816 058	144 267 602	145 740 169	158 845 889
Auszahlungen der operativen Gebarung	101 333 521	102 595 960	117 008 581	135 648 096	144 131 733
Einzahlungen der investiven Gebarung	7 738 578	7 680 231	9 610 096	8 426 080	11 933 829
Auszahlung der investiven Gebarung	24 671 394	27 396 850	40 405 402	26 151 647	29 808 819
Einzahlungen aus der Finanzierungstätigkeit	20 091 675	6 345 595	13 606 727	3 844 135	11 875 980
Auszahlungen aus der Finanzierungstätigkeit	10 012 335	9 990 032	8 899 958	9 391 348	10 011 307



Bezirk Neusiedl am See

Ergebnishaushalt

Summe Erträge	171 079 622
Summe Aufwendungen	183 337 473
darunter Abschreibungen	26 767 300
Entnahmen von Haushaltsrücklagen	3 361 567
Zuweisung an Haushaltsrücklagen	2 467 490
Nettoergebnis nach Zuweisung und Entnahme von Haushaltsrücklagen	-11 363 774

Finanzierungshaushalt

Einzahlungen der operativen Gebarung	158 845 889
Operative Verwaltungstätigkeit	128 247 908
Eigene Abgaben	31 087 808
Ertragsanteile	58 199 123
Gebühren	15 945 189
Leistungen	13 203 081
sonstige Einzahlungen	9 812 708
Transfers (ohne Kapitaltransfers)	30 280 335
Finanzerträge	317 646
Auszahlungen der operativen Gebarung	144 131 733
Personalaufwand	53 358 076
Sachaufwand (ohne Transferaufwand)	49 636 977
Transfers (ohne Kapitaltransfers)	38 274 228
darunter Landesumlage	5 104 662
Finanzaufwand	2 862 451
Saldo 1 - Geldfluss aus der operativen Gebarung	14 714 156

Einzahlungen der investiven Gebarung	11 933 829
Investitionstätigkeit	1 096 197
Rückzahlung von Darlehen/Vorschüssen	9 925
Kapitaltransfers	10 827 707
Auszahlungen der investiven Gebarung	29 808 819
Investitionstätigkeit	27 899 521
Gewährte Darlehen/Vorschüsse	460 315
Kapitaltransfers	1 448 983
Saldo 2 - Geldfluss aus der investiven Gebarung	-17 874 989

Saldo 3 - Nettofinanzierungssaldo	-3 160 834
-----------------------------------	------------

Einzahlungen der Finanzierungstätigkeit	11 875 980
Aufnahme von Finanzschulden	10 933 027
Abgang von Finanzinstrumenten	942 953
Auszahlungen der Finanzierungstätigkeit	10 011 307
Tilgung von Finanzschulden	9 911 838
Erwerb von Finanzinstrumenten	99 469
Saldo 4 - Geldfluss aus der Finanzierungstätigkeit	1 864 673

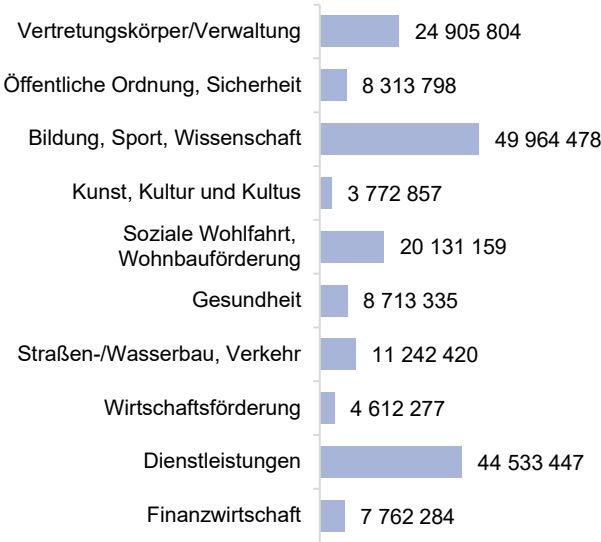
Saldo 5 - Geldfluss aus der voranschlagswirksamen Gebarung	-1 296 160
--	------------

Vermögenshaushalt

Langfristiges Vermögen	800 184 942
Immaterielle Vermögenswerte	1 832 921
Sachanlagen	767 960 366
Aktive Finanzinstrumente / langfristiges Finanzvermögen	997 955
Beteiligungen	19 464 122
Langfristige Forderungen	9 929 578
Kurzfristiges Vermögen	42 705 652
Kurzfristige Forderungen	8 133 446
Vorräte	11 760
Liquide Mittel	34 437 325
Aktive Finanzinstrumente / Kurzfristiges Finanzvermögen	0
Aktive Rechnungsabgrenzung	123 121
AKTIVA	842 890 594

Nettovermögen (Ausgleichsposten)	604 554 796
Saldo der Eröffnungsbilanz	612 666 578
Kumuliertes Nettoergebnis	-24 415 724
Haushaltsrücklagen	6 284 352
Neubewertungsrücklagen (Umbewertungskonto)	10 019 590
Fremdwährungsumrechnungsrücklagen	0
Sonderposten Investitionszuschüsse (Kapitaltransfers)	107 260 463
Langfristige Fremdmittel	118 807 949
Langfristige Finanzschulden, netto	83 458 878
Langfristige Verbindlichkeiten	20 920 413
Langfristige Rückstellungen	14 428 657
Kurzfristige Fremdmittel	12 267 385
Kurzfristige Finanzschulden, netto	293 239
Kurzfristige Verbindlichkeiten	7 221 476
Kurzfristige Rückstellungen	3 819 857
Passive Rechnungsabgrenzung	932 812
PASSIVA	842 890 594

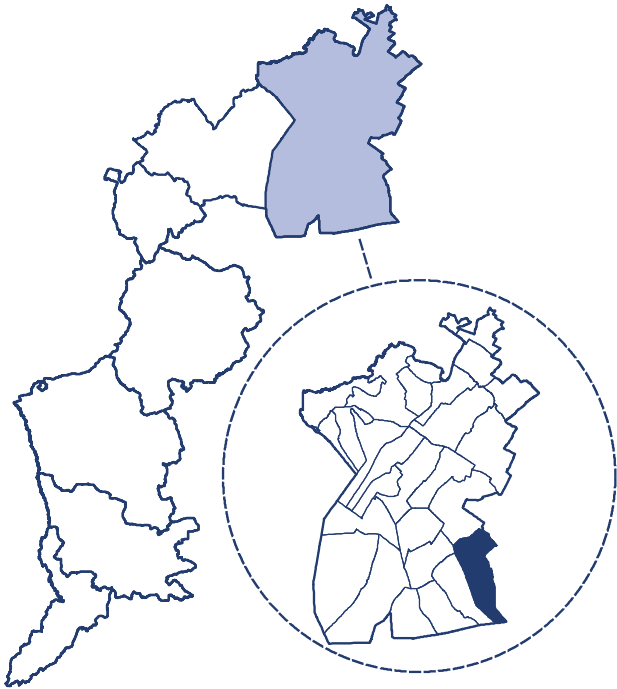
Auszahlungen nach Bereichen



Andau

Überblick über die Marktgemeinde

GKZ	10701
PLZ	7163
Einwohner lt. Registerzählung 2022	2 300
Fläche in km²	47,3
Anzahl der Ortsverwaltungsteile	0
Anzahl der Gemeinderatsmitglieder	23
Anzahl der Kinderbetreuungseinrichtungen	2
Anzahl der Allgemeinbildenden Pflichtschulen	2



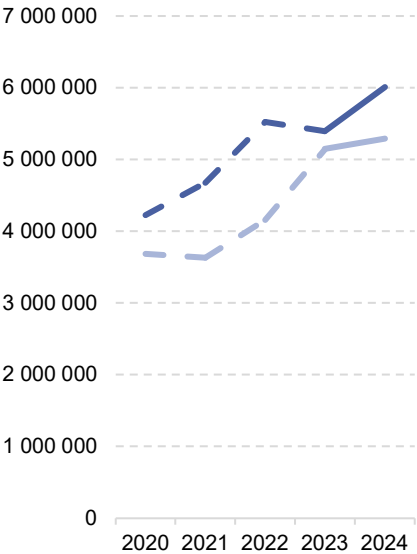
Indikatoren der Finanzlage

Freie Finanzspitze	409 146
Gesamtschuldenstand	7 168 399
Schuldendienst	414 418
Eigenfinanzierungsquote	96%
Nettovermögensquote	85%

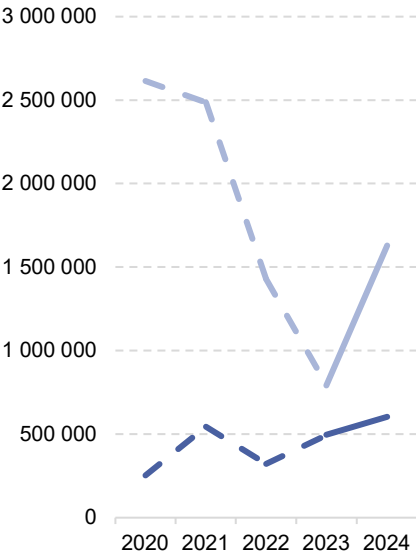
Zusammenfassende Aspekte des Drei-Komponenten-Haushalts

	2020	2021	2022	2023	2024
Einzahlungen der operativen Gebarung	4 224 187	4 678 048	5 522 352	5 393 443	6 009 721
Auszahlungen der operativen Gebarung	3 683 975	3 633 192	4 156 672	5 146 178	5 293 820
Einzahlungen der investiven Gebarung	254 191	544 623	321 793	495 404	604 699
Auszahlungen der investiven Gebarung	2 615 237	2 486 424	1 428 830	791 616	1 628 572
Einzahlungen aus der Finanzierungstätigkeit	4 812 191	92 636	0	0	0
Auszahlungen aus der Finanzierungstätigkeit	328 757	339 644	331 284	307 630	324 244

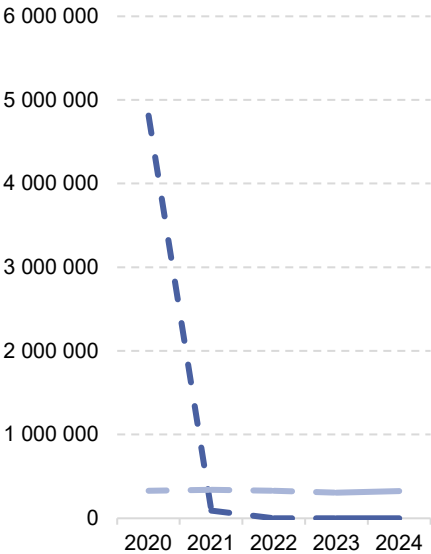
Operative Gebarung



Investive Gebarung



Finanzierungstätigkeit



— Einzahlungen - - - - - Auszahlungen

Andau

Ergebnishaushalt

Summe Erträge	6 096 694
Summe Aufwendungen	6 443 979
darunter Abschreibungen	969 658
Entnahmen von Haushaltsrücklagen	0
Zuweisung an Haushaltsrücklagen	0
Nettoergebnis nach Zuweisung und Entnahme von Haushaltsrücklagen	-347 285

Finanzierungshaushalt

Einzahlungen der operativen Gebarung	6 009 721
Operative Verwaltungstätigkeit	5 110 417
Eigene Abgaben	1 153 795
Ertragsanteile	2 273 313
Gebühren	317 843
Leistungen	656 328
sonstige Einzahlungen	709 138
Transfers (ohne Kapitaltransfers)	899 010
Finanzerträge	293
Auszahlungen der operativen Gebarung	5 293 820
Personalaufwand	1 773 301
Sachaufwand (ohne Transferaufwand)	1 951 345
Transfers (ohne Kapitaltransfers)	1 457 380
darunter Landesumlage	201 669
Finanzaufwand	111 794
Saldo 1 - Geldfluss aus der operativen Gebarung	715 901

Einzahlungen der investiven Gebarung	604 699
Investitionstätigkeit	22 310
Rückzahlung von Darlehen/Vorschüssen	0
Kapitaltransfers	582 389
Auszahlungen der investiven Gebarung	1 628 572
Investitionstätigkeit	1 537 039
Gewährte Darlehen/Vorschüsse	0
Kapitaltransfers	91 533
Saldo 2 - Geldfluss aus der investiven Gebarung	-1 023 873

Saldo 3 - Nettofinanzierungssaldo	-307 973
-----------------------------------	----------

Einzahlungen der Finanzierungstätigkeit	0
Aufnahme von Finanzschulden	0
Abgang von Finanzinstrumenten	0
Auszahlungen der Finanzierungstätigkeit	324 244
Tilgung von Finanzschulden	306 755
Erwerb von Finanzinstrumenten	17 489
Saldo 4 - Geldfluss aus der Finanzierungstätigkeit	-324 244

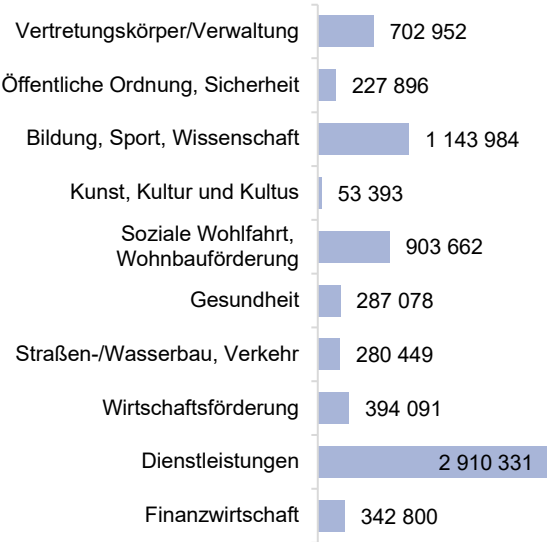
Saldo 5 - Geldfluss aus der voranschlagswirksamen Gebarung	-632 216
--	----------

Vermögenshaushalt

Langfristiges Vermögen	37 172 791
Immaterielle Vermögenswerte	0
Sachanlagen	36 265 269
Aktive Finanzinstrumente / langfristiges Finanzvermögen	224 512
Beteiligungen	2 700
Langfristige Forderungen	680 309
Kurzfristiges Vermögen	2 911 503
Kurzfristige Forderungen	251 632
Vorräte	0
Liquide Mittel	2 659 871
Aktive Finanzinstrumente / Kurzfristiges Finanzvermögen	0
Aktive Rechnungsabgrenzung	0
AKTIVA	40 084 294

Nettovermögen (Ausgleichsposten)	31 560 844
Saldo der Eröffnungsbilanz	31 990 517
Kumuliertes Nettoergebnis	-459 310
Haushaltsrücklagen	0
Neubewertungsrücklagen (Umbewertungskonto)	29 637
Fremdwährungsumrechnungsrücklagen	0
Sonderposten Investitionszuschüsse (Kapitaltransfers)	2 616 107
Langfristige Fremdmittel	5 323 209
Langfristige Finanzschulden, netto	5 043 293
Langfristige Verbindlichkeiten	0
Langfristige Rückstellungen	279 915
Kurzfristige Fremdmittel	584 134
Kurzfristige Finanzschulden, netto	16 229
Kurzfristige Verbindlichkeiten	414 633
Kurzfristige Rückstellungen	120 757
Passive Rechnungsabgrenzung	32 515
PASSIVA	40 084 294

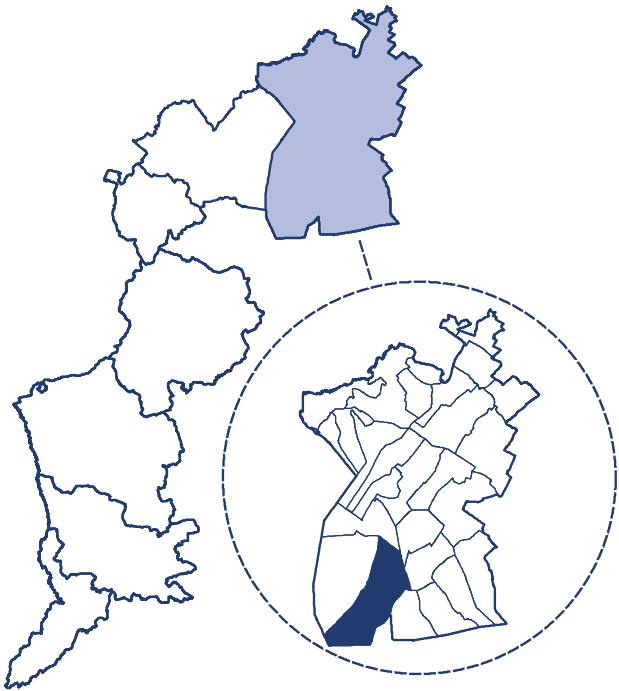
Auszahlungen nach Bereichen



Apetlon

Überblick über die Marktgemeinde

GKZ	10702
PLZ	7143
Einwohner lt. Registerzählung 2022	1 756
Fläche in km²	82,2
Anzahl der Ortsverwaltungsteile	0
Anzahl der Gemeinderatsmitglieder	21
Anzahl der Kinderbetreuungseinrichtungen	2
Anzahl der Allgemeinbildenden Pflichtschulen	1



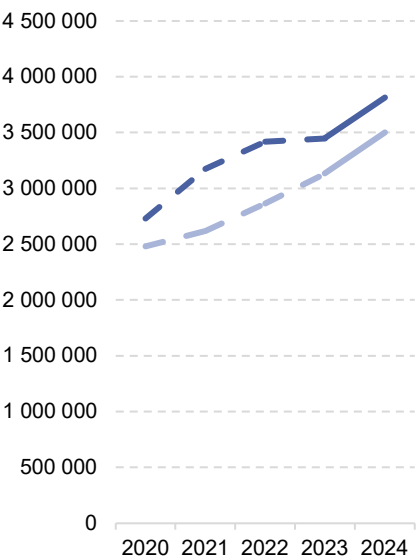
Indikatoren der Finanzlage

Freie Finanzspitze	167 930
Gesamtschuldenstand	2 640 567
Schuldendienst	179 073
Eigenfinanzierungsquote	112%
Nettovermögensquote	87%

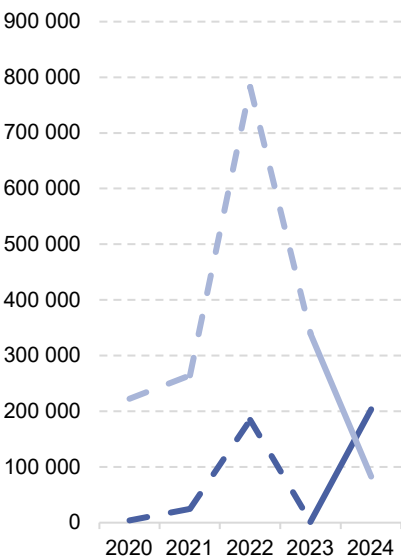
Zusammenfassende Aspekte des Drei-Komponenten-Haushalts

	2020	2021	2022	2023	2024
Einzahlungen der operativen Gebarung	2 730 235	3 174 724	3 418 706	3 449 030	3 816 241
Auszahlungen der operativen Gebarung	2 480 287	2 620 008	2 865 542	3 133 416	3 501 622
Einzahlungen der investiven Gebarung	4 095	25 080	184 613	1 368	203 570
Auszahlungen der investiven Gebarung	222 738	264 891	782 510	339 547	83 161
Einzahlungen aus der Finanzierungstätigkeit	0	0	200 000	0	0
Auszahlungen aus der Finanzierungstätigkeit	201 320	202 677	157 096	153 667	146 689

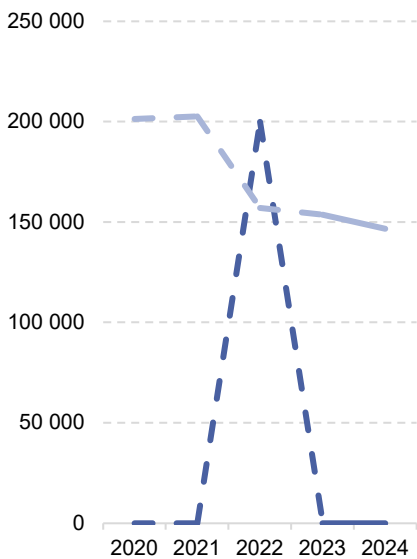
Operative Gebarung



Investive Gebarung



Finanzierungstätigkeit



— Einzahlungen - - - - - Auszahlungen

Apetlon

Ergebnishaushalt

Summe Erträge	3 958 762
Summe Aufwendungen	4 083 603
darunter Abschreibungen	434 538
Entnahmen von Haushaltsrücklagen	175
Zuweisung an Haushaltsrücklagen	40 000
Nettoergebnis nach Zuweisung und Entnahme von Haushaltsrücklagen	-164 666

Finanzierungshaushalt

Einzahlungen der operativen Gebarung	3 816 241
Operative Verwaltungstätigkeit	2 961 040
Eigene Abgaben	491 647
Ertragsanteile	1 721 911
Gebühren	493 474
Leistungen	126 477
sonstige Einzahlungen	127 531
Transfers (ohne Kapitaltransfers)	855 162
Finanzerträge	38
Auszahlungen der operativen Gebarung	3 501 622
Personalaufwand	1 131 603
Sachaufwand (ohne Transferaufwand)	1 394 936
Transfers (ohne Kapitaltransfers)	937 321
darunter Landesumlage	86 295
Finanzaufwand	37 763
Saldo 1 - Geldfluss aus der operativen Gebarung	314 618

Einzahlungen der investiven Gebarung	203 570
Investitionstätigkeit	3 570
Rückzahlung von Darlehen/Vorschüssen	0
Kapitaltransfers	200 000
Auszahlungen der investiven Gebarung	83 161
Investitionstätigkeit	68 033
Gewährte Darlehen/Vorschüsse	0
Kapitaltransfers	15 127
Saldo 2 - Geldfluss aus der investiven Gebarung	120 409

Saldo 3 - Nettofinanzierungssaldo	435 028
--	----------------

Einzahlungen der Finanzierungstätigkeit	0
Aufnahme von Finanzschulden	0
Abgang von Finanzinstrumenten	0
Auszahlungen der Finanzierungstätigkeit	146 689
Tilgung von Finanzschulden	146 689
Erwerb von Finanzinstrumenten	0
Saldo 4 - Geldfluss aus der Finanzierungstätigkeit	-146 689

Saldo 5 - Geldfluss aus der voranschlagswirksamen Gebarung	288 339
---	----------------

Vermögenshaushalt

Langfristiges Vermögen	13 271 876
Immaterielle Vermögenswerte	43 200
Sachanlagen	12 919 723
Aktive Finanzinstrumente / langfristiges Finanzvermögen	0
Beteiligungen	460
Langfristige Forderungen	308 494
Kurzfristiges Vermögen	525 235
Kurzfristige Forderungen	106 136
Vorräte	0
Liquide Mittel	419 099
Aktive Finanzinstrumente / Kurzfristiges Finanzvermögen	0
Aktive Rechnungsabgrenzung	0
AKTIVA	13 797 111

Nettovermögen (Ausgleichsposten)	11 504 432
Saldo der Eröffnungsbilanz	11 868 121
Kumuliertes Nettoergebnis	-508 282
Haushaltsrücklagen	144 593
Neubewertungsrücklagen (Umbewertungskonto)	0
Fremdwährungsumrechnungsrücklagen	0
Sonderposten Investitionszuschüsse (Kapitaltransfers)	477 517
Langfristige Fremdmittel	1 631 440
Langfristige Finanzschulden, netto	1 432 661
Langfristige Verbindlichkeiten	0
Langfristige Rückstellungen	198 779
Kurzfristige Fremdmittel	183 722
Kurzfristige Finanzschulden, netto	0
Kurzfristige Verbindlichkeiten	83 583
Kurzfristige Rückstellungen	89 906
Passive Rechnungsabgrenzung	10 233
PASSIVA	13 797 111

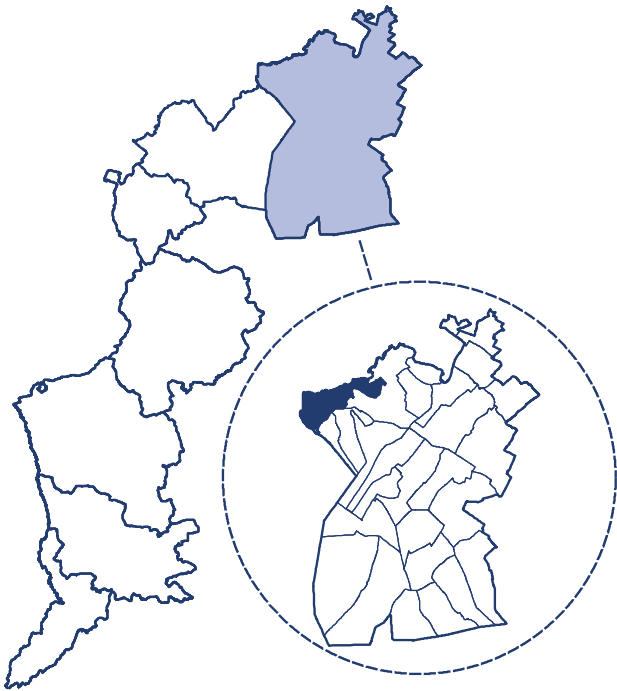
Auszahlungen nach Bereichen

Vertretungskörper/Verwaltung	703 753
Öffentliche Ordnung, Sicherheit	67 987
Bildung, Sport, Wissenschaft	800 752
Kunst, Kultur und Kultus	58 060
Soziale Wohlfahrt, Wohnbauförderung	545 884
Gesundheit	230 102
Straßen-/Wasserbau, Verkehr	392 439
Wirtschaftsförderung	99 429
Dienstleistungen	708 310
Finanzwirtschaft	124 755

Bruckneudorf

Überblick über die Gemeinde

GKZ	10703
PLZ	2460
Einwohner lt. Registerzählung 2022	3 073
Fläche in km²	36,7
Anzahl der Ortsverwaltungsteile	2
Anzahl der Gemeinderatsmitglieder	23
Anzahl der Kinderbetreuungseinrichtungen	2
Anzahl der Allgemeinbildenden Pflichtschulen	1



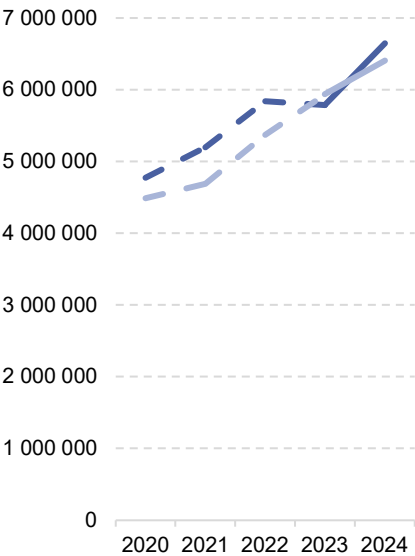
Indikatoren der Finanzlage

Freie Finanzspitze	-11 577
Gesamtschuldenstand	12 130 333
Schuldendienst	266 079
Eigenfinanzierungsquote	104%
Nettovermögensquote	92%

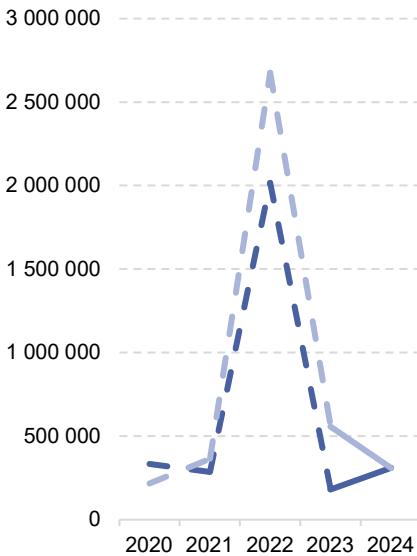
Zusammenfassende Aspekte des Drei-Komponenten-Haushalts

	2020	2021	2022	2023	2024
Einzahlungen der operativen Gebarung	4 774 728	5 197 767	5 839 943	5 785 063	6 646 685
Auszahlungen der operativen Gebarung	4 488 109	4 690 777	5 372 956	5 934 558	6 407 604
Einzahlungen der investiven Gebarung	334 618	286 220	2 017 049	181 709	309 882
Auszahlungen der investiven Gebarung	217 366	365 659	2 675 600	558 138	308 408
Einzahlungen aus der Finanzierungstätigkeit	0	0	0	0	0
Auszahlungen aus der Finanzierungstätigkeit	275 681	251 288	235 491	255 743	321 741

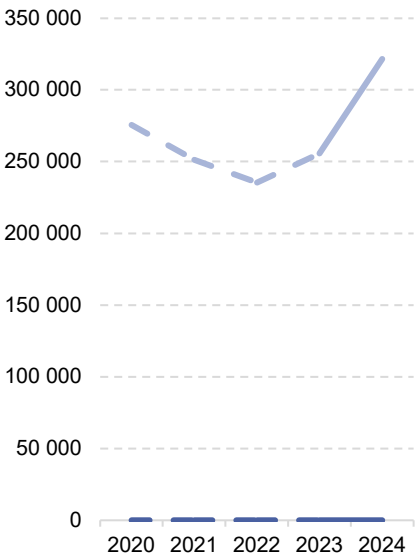
Operative Gebarung



Investive Gebarung



Finanzierungstätigkeit



— Einzahlungen — Auszahlungen

Bruckneudorf

Ergebnishaushalt

Summe Erträge	6 748 423
Summe Aufwendungen	7 630 454
darunter Abschreibungen	888 779
Entnahmen von Haushaltsrücklagen	0
Zuweisung an Haushaltsrücklagen	0
Nettoergebnis nach Zuweisung und Entnahme von Haushaltsrücklagen	-882 031

Finanzierungshaushalt

Einzahlungen der operativen Gebarung	6 646 685
Operative Verwaltungstätigkeit	5 147 500
Eigene Abgaben	674 890
Ertragsanteile	2 992 397
Gebühren	554 958
Leistungen	705 968
sonstige Einzahlungen	219 287
Transfers (ohne Kapitaltransfers)	1 499 130
Finanzerträge	55
Auszahlungen der operativen Gebarung	6 407 604
Personalaufwand	2 572 901
Sachaufwand (ohne Transferaufwand)	2 381 707
Transfers (ohne Kapitaltransfers)	1 433 818
darunter Landesumlage	132 689
Finanzaufwand	19 178
Saldo 1 - Geldfluss aus der operativen Gebarung	239 082

Einzahlungen der investiven Gebarung	309 882
Investitionstätigkeit	0
Rückzahlung von Darlehen/Vorschüssen	0
Kapitaltransfers	309 882
Auszahlungen der investiven Gebarung	308 408
Investitionstätigkeit	108 408
Gewährte Darlehen/Vorschüsse	200 000
Kapitaltransfers	0
Saldo 2 - Geldfluss aus der investiven Gebarung	1 474

Saldo 3 - Nettofinanzierungssaldo	240 556
-----------------------------------	---------

Einzahlungen der Finanzierungstätigkeit	0
Aufnahme von Finanzschulden	0
Abgang von Finanzinstrumenten	0
Auszahlungen der Finanzierungstätigkeit	321 741
Tilgung von Finanzschulden	250 658
Erwerb von Finanzinstrumenten	71 083
Saldo 4 - Geldfluss aus der Finanzierungstätigkeit	-321 741

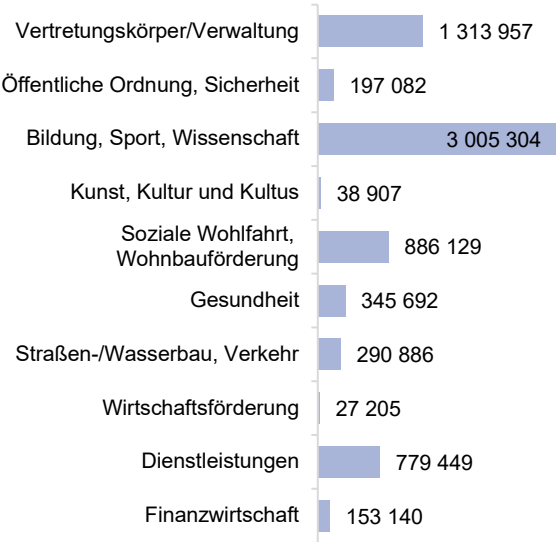
Saldo 5 - Geldfluss aus der voranschlagswirksamen Gebarung	-81 185
--	---------

Vermögenshaushalt

Langfristiges Vermögen	22 798 197
Immaterielle Vermögenswerte	0
Sachanlagen	22 354 997
Aktive Finanzinstrumente / langfristiges Finanzvermögen	443 200
Beteiligungen	0
Langfristige Forderungen	0
Kurzfristiges Vermögen	696 733
Kurzfristige Forderungen	33 407
Vorräte	0
Liquide Mittel	663 326
Aktive Finanzinstrumente / Kurzfristiges Finanzvermögen	0
Aktive Rechnungsabgrenzung	0
AKTIVA	23 494 930

Nettovermögen (Ausgleichsposten)	16 413 723
Saldo der Eröffnungsbilanz	19 592 365
Kumuliertes Nettoergebnis	-3 178 643
Haushaltsrücklagen	0
Neubewertungsrücklagen (Umbewertungskonto)	0
Fremdwährungsumrechnungsrücklagen	0
Sonderposten Investitionszuschüsse (Kapitaltransfers)	5 201 358
Langfristige Fremdmittel	1 670 324
Langfristige Finanzschulden, netto	46 882
Langfristige Verbindlichkeiten	197 492
Langfristige Rückstellungen	1 425 950
Kurzfristige Fremdmittel	209 525
Kurzfristige Finanzschulden, netto	29 207
Kurzfristige Verbindlichkeiten	8 145
Kurzfristige Rückstellungen	172 173
Passive Rechnungsabgrenzung	0
PASSIVA	23 494 930

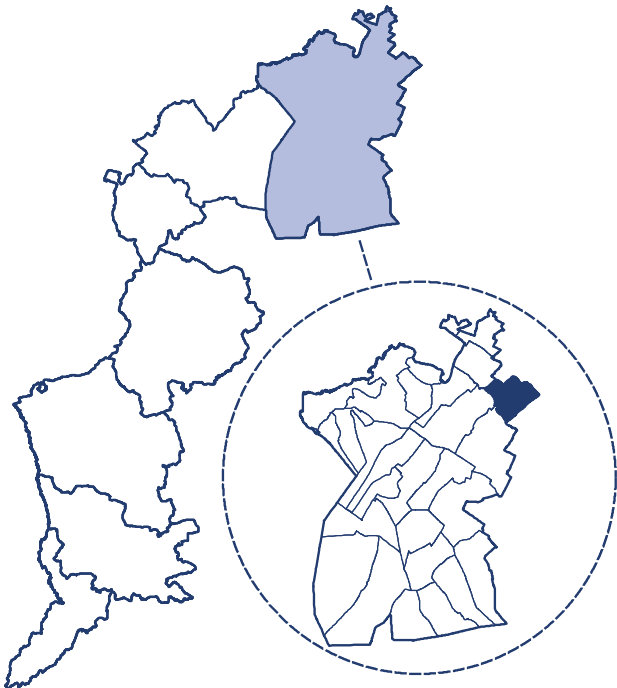
Auszahlungen nach Bereichen



Deutsch Jahrndorf

Überblick über die Gemeinde

GKZ	10704
PLZ	2423
Einwohner lt. Registerzählung 2022	646
Fläche in km²	27,4
Anzahl der Ortsverwaltungsteile	0
Anzahl der Gemeinderatsmitglieder	13
Anzahl der Kinderbetreuungseinrichtungen	1
Anzahl der Allgemeinbildenden Pflichtschulen	1



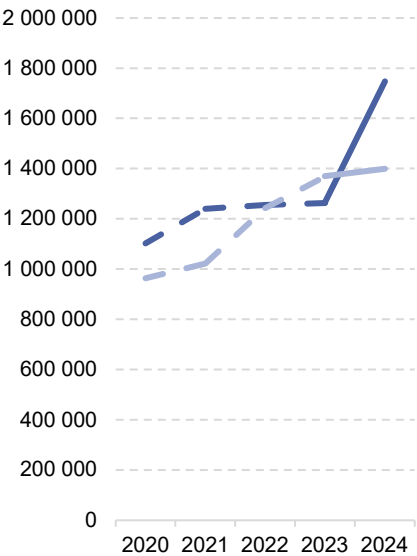
Indikatoren der Finanzlage

Freie Finanzspitze	347 865
Gesamtschuldenstand	0
Schuldendienst	0
Eigenfinanzierungsquote	96%
Nettovermögensquote	94%

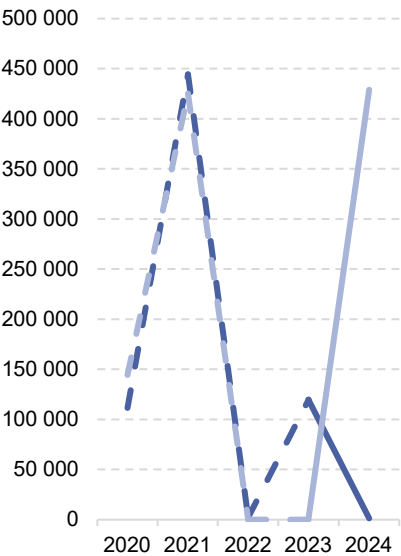
Zusammenfassende Aspekte des Drei-Komponenten-Haushalts

	2020	2021	2022	2023	2024
Einzahlungen der operativen Gebarung	1 102 289	1 240 172	1 256 098	1 263 904	1 747 416
Auszahlungen der operativen Gebarung	963 735	1 022 289	1 242 672	1 369 208	1 399 551
Einzahlungen der investiven Gebarung	111 729	444 427	2 197	119 901	1 470
Auszahlungen der investiven Gebarung	144 530	425 421	0	0	429 193
Einzahlungen aus der Finanzierungstätigkeit	0	0	0	0	0
Auszahlungen aus der Finanzierungstätigkeit	77 331	77 331	0	0	0

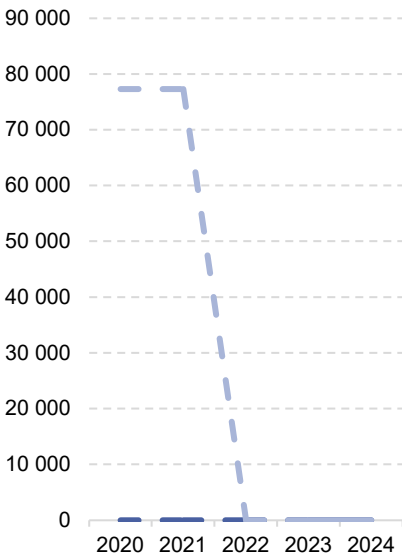
Operative Gebarung



Investive Gebarung



Finanzierungstätigkeit



— Einzahlungen — Auszahlungen

Deutsch Jahrndorf

Ergebnishaushalt

Summe Erträge	1 662 064
Summe Aufwendungen	1 628 042
darunter Abschreibungen	228 492
Entnahmen von Haushaltsrücklagen	0
Zuweisung an Haushaltsrücklagen	0
Nettoergebnis nach Zuweisung und Entnahme von Haushaltsrücklagen	34 022

Finanzierungshaushalt

Einzahlungen der operativen Gebarung	1 747 416
Operative Verwaltungstätigkeit	936 856
Eigene Abgaben	90 087
Ertragsanteile	631 525
Gebühren	120 844
Leistungen	80 331
sonstige Einzahlungen	14 069
Transfers (ohne Kapitaltransfers)	763 489
Finanzerträge	47 071
Auszahlungen der operativen Gebarung	1 399 551
Personalaufwand	661 044
Sachaufwand (ohne Transferaufwand)	431 655
Transfers (ohne Kapitaltransfers)	303 258
darunter Landesumlage	36 775
Finanzaufwand	3 594
Saldo 1 - Geldfluss aus der operativen Gebarung	347 865

Einzahlungen der investiven Gebarung	1 470
Investitionstätigkeit	1 470
Rückzahlung von Darlehen/Vorschüssen	0
Kapitaltransfers	0
Auszahlungen der investiven Gebarung	429 193
Investitionstätigkeit	429 193
Gewährte Darlehen/Vorschüsse	0
Kapitaltransfers	0
Saldo 2 - Geldfluss aus der investiven Gebarung	-427 723

Saldo 3 - Nettofinanzierungssaldo	-79 858
--	----------------

Einzahlungen der Finanzierungstätigkeit	0
Aufnahme von Finanzschulden	0
Abgang von Finanzinstrumenten	0
Auszahlungen der Finanzierungstätigkeit	0
Tilgung von Finanzschulden	0
Erwerb von Finanzinstrumenten	0
Saldo 4 - Geldfluss aus der Finanzierungstätigkeit	0

Saldo 5 - Geldfluss aus der voranschlagswirksamen Gebarung	-79 858
---	----------------

Vermögenshaushalt

Langfristiges Vermögen	3 888 860
Immaterielle Vermögenswerte	0
Sachanlagen	3 860 249
Aktive Finanzinstrumente / langfristiges Finanzvermögen	28 611
Beteiligungen	0
Langfristige Forderungen	0
Kurzfristiges Vermögen	528 219
Kurzfristige Forderungen	145 697
Vorräte	0
Liquide Mittel	382 522
Aktive Finanzinstrumente / Kurzfristiges Finanzvermögen	0
Aktive Rechnungsabgrenzung	0
AKTIVA	4 417 079

Nettovermögen (Ausgleichsposten)	4 162 795
Saldo der Eröffnungsbilanz	4 187 768
Kumuliertes Nettoergebnis	-298 973
Haushaltsrücklagen	274 000
Neubewertungsrücklagen (Umbewertungskonto)	0
Fremdwährungsumrechnungsrücklagen	0
Sonderposten Investitionszuschüsse (Kapitaltransfers)	0
Langfristige Fremdmittel	219 937
Langfristige Finanzschulden, netto	0
Langfristige Verbindlichkeiten	0
Langfristige Rückstellungen	219 937
Kurzfristige Fremdmittel	34 347
Kurzfristige Finanzschulden, netto	0
Kurzfristige Verbindlichkeiten	49 504
Kurzfristige Rückstellungen	-15 157
Passive Rechnungsabgrenzung	0
PASSIVA	4 417 079

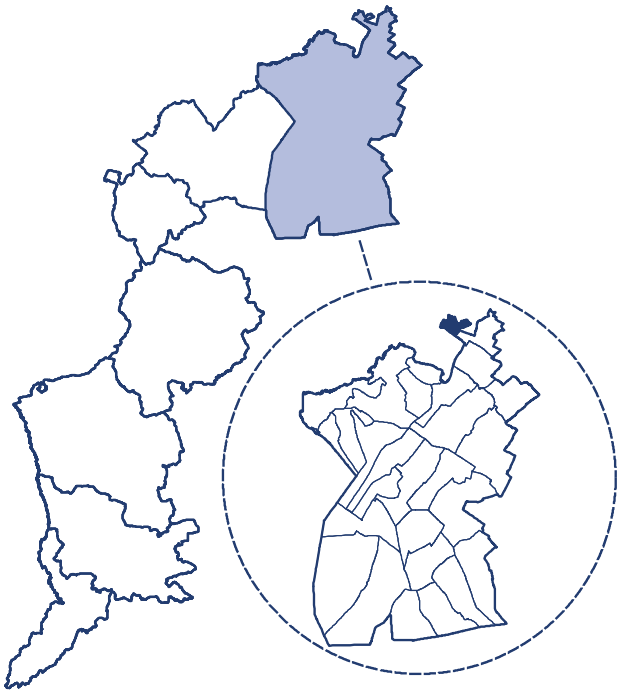
Auszahlungen nach Bereichen

Vertretungskörper/Verwaltung	385 857
Öffentliche Ordnung, Sicherheit	463 664
Bildung, Sport, Wissenschaft	477 024
Kunst, Kultur und Kultus	13 673
Soziale Wohlfahrt, Wohnbauförderung	159 277
Gesundheit	86 677
Straßen-/Wasserbau, Verkehr	12 882
Wirtschaftsförderung	0
Dienstleistungen	187 613
Finanzwirtschaft	42 078

Edelstal

Überblick über die Gemeinde

GKZ	10727
PLZ	2413
Einwohner lt. Registerzählung 2022	794
Fläche in km²	5,9
Anzahl der Ortsverwaltungsteile	0
Anzahl der Gemeinderatsmitglieder	13
Anzahl der Kinderbetreuungseinrichtungen	1
Anzahl der Allgemeinbildenden Pflichtschulen	0



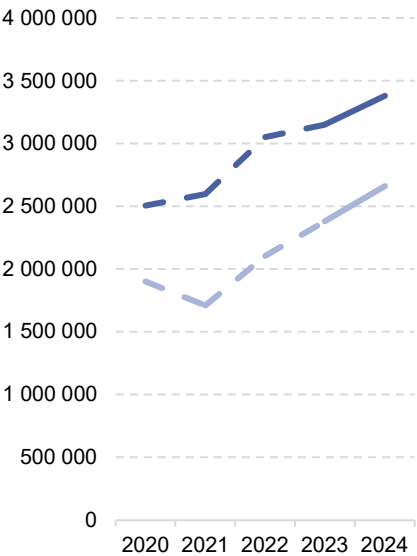
Indikatoren der Finanzlage

Freie Finanzspitze	565 659
Gesamtschuldenstand	4 826 734
Schuldendienst	184 935
Eigenfinanzierungsquote	95%
Nettovermögensquote	90%

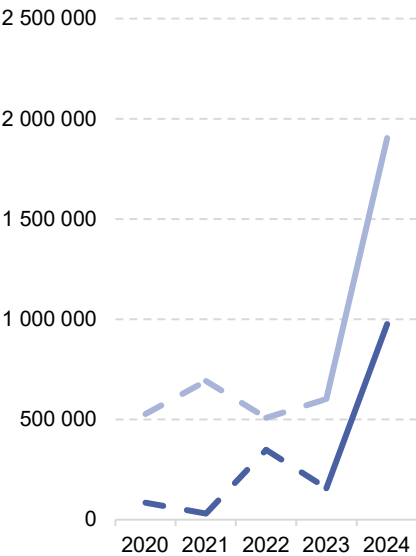
Zusammenfassende Aspekte des Drei-Komponenten-Haushalts

	2020	2021	2022	2023	2024
Einzahlungen der operativen Gebarung	2 506 570	2 598 040	3 052 931	3 150 587	3 380 062
Auszahlungen der operativen Gebarung	1 903 126	1 711 361	2 105 550	2 380 695	2 660 845
Einzahlungen der investiven Gebarung	85 053	31 490	348 483	156 548	975 829
Auszahlungen der investiven Gebarung	528 216	692 069	508 746	602 401	1 905 108
Einzahlungen aus der Finanzierungstätigkeit	0	0	0	0	500 000
Auszahlungen aus der Finanzierungstätigkeit	159 259	159 459	525 455	150 697	153 558

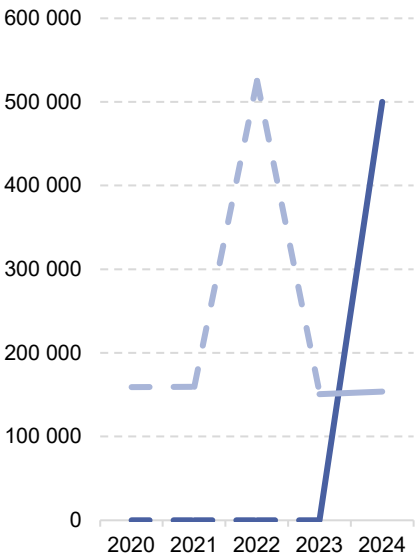
Operative Gebarung



Investive Gebarung



Finanzierungstätigkeit



— Einzahlungen — Auszahlungen

Edelstal

Ergebnishaushalt

Summe Erträge	3 538 893
Summe Aufwendungen	3 197 467
darunter Abschreibungen	352 753
Entnahmen von Haushaltsrücklagen	0
Zuweisung an Haushaltsrücklagen	0
Nettoergebnis nach Zuweisung und Entnahme von Haushaltsrücklagen	341 426

Finanzierungshaushalt

Einzahlungen der operativen Gebarung	3 380 062
Operative Verwaltungstätigkeit	2 977 301
Eigene Abgaben	799 890
Ertragsanteile	773 952
Gebühren	750 037
Leistungen	101 200
sonstige Einzahlungen	552 223
Transfers (ohne Kapitaltransfers)	400 142
Finanzerträge	2 618
Auszahlungen der operativen Gebarung	2 660 845
Personalaufwand	647 404
Sachaufwand (ohne Transferaufwand)	768 644
Transfers (ohne Kapitaltransfers)	1 213 164
darunter Landesumlage	163 204
Finanzaufwand	31 634
Saldo 1 - Geldfluss aus der operativen Gebarung	719 217

Einzahlungen der investiven Gebarung	975 829
Investitionstätigkeit	270 321
Rückzahlung von Darlehen/Vorschüssen	0
Kapitaltransfers	705 508
Auszahlungen der investiven Gebarung	1 905 108
Investitionstätigkeit	1 905 108
Gewährte Darlehen/Vorschüsse	0
Kapitaltransfers	0
Saldo 2 - Geldfluss aus der investiven Gebarung	-929 279

Saldo 3 - Nettofinanzierungssaldo	-210 063
-----------------------------------	----------

Einzahlungen der Finanzierungstätigkeit	500 000
Aufnahme von Finanzschulden	500 000
Abgang von Finanzinstrumenten	0
Auszahlungen der Finanzierungstätigkeit	153 558
Tilgung von Finanzschulden	153 558
Erwerb von Finanzinstrumenten	0
Saldo 4 - Geldfluss aus der Finanzierungstätigkeit	346 442

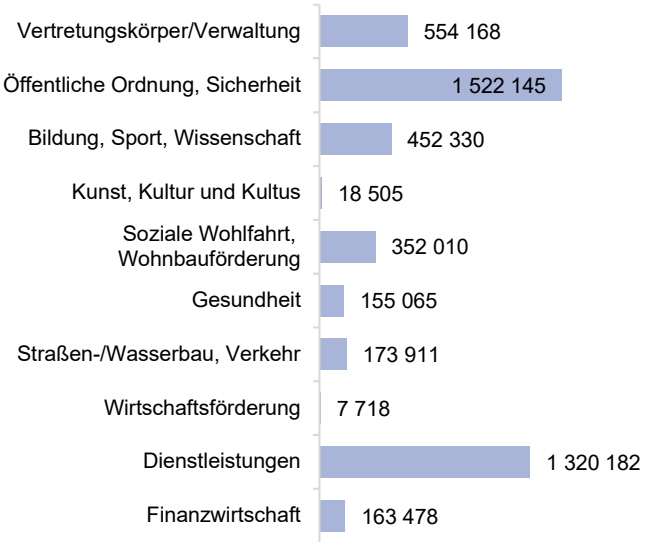
Saldo 5 - Geldfluss aus der voranschlagswirksamen Gebarung	136 380
--	---------

Vermögenshaushalt

Langfristiges Vermögen	13 234 609
Immaterielle Vermögenswerte	0
Sachanlagen	12 963 546
Aktive Finanzinstrumente / langfristiges Finanzvermögen	0
Beteiligungen	0
Langfristige Forderungen	271 063
Kurzfristiges Vermögen	836 518
Kurzfristige Forderungen	121 267
Vorräte	0
Liquide Mittel	715 251
Aktive Finanzinstrumente / Kurzfristiges Finanzvermögen	0
Aktive Rechnungsabgrenzung	0
AKTIVA	14 071 127

Nettovermögen (Ausgleichsposten)	10 762 772
Saldo der Eröffnungsbilanz	9 145 193
Kumuliertes Nettoergebnis	1 617 579
Haushaltsrücklagen	0
Neubewertungsrücklagen (Umbewertungskonto)	0
Fremdwährungsumrechnungsrücklagen	0
Sonderposten Investitionszuschüsse (Kapitaltransfers)	1 879 738
Langfristige Fremdmittel	1 304 285
Langfristige Finanzschulden, netto	1 150 031
Langfristige Verbindlichkeiten	0
Langfristige Rückstellungen	154 254
Kurzfristige Fremdmittel	124 332
Kurzfristige Finanzschulden, netto	0
Kurzfristige Verbindlichkeiten	41 086
Kurzfristige Rückstellungen	73 359
Passive Rechnungsabgrenzung	9 887
PASSIVA	14 071 127

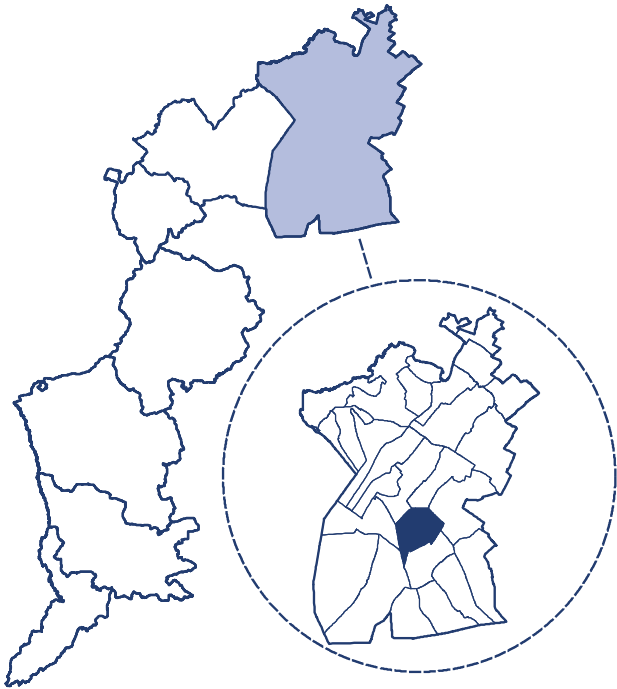
Auszahlungen nach Bereichen



Frauenkirchen

Überblick über die Stadtgemeinde

GKZ	10705
PLZ	7132
Einwohner lt. Registerzählung 2022	2 922
Fläche in km²	32,0
Anzahl der Ortsverwaltungsteile	0
Anzahl der Gemeinderatsmitglieder	23
Anzahl der Kinderbetreuungseinrichtungen	2
Anzahl der Allgemeinbildenden Pflichtschulen	4



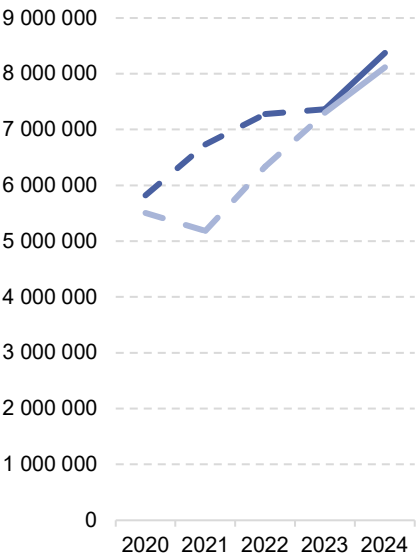
Indikatoren der Finanzlage

Freie Finanzspitze	-56 434
Gesamtschuldenstand	7 011 465
Schuldendienst	390 024
Eigenfinanzierungsquote	95%
Nettovermögensquote	84%

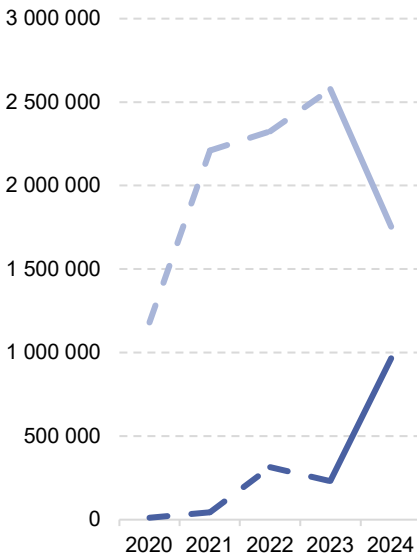
Zusammenfassende Aspekte des Drei-Komponenten-Haushalts

	2020	2021	2022	2023	2024
Einzahlungen der operativen Gebarung	5 825 339	6 736 079	7 281 337	7 365 654	8 376 274
Auszahlungen der operativen Gebarung	5 507 440	5 187 123	6 339 825	7 299 233	8 115 603
Einzahlungen der investiven Gebarung	12 699	44 650	314 902	231 593	965 900
Auszahlungen der investiven Gebarung	1 180 517	2 210 446	2 325 679	2 579 161	1 754 447
Einzahlungen aus der Finanzierungstätigkeit	5 000 000	0	0	0	0
Auszahlungen aus der Finanzierungstätigkeit	220 225	223 770	338 754	314 643	317 105

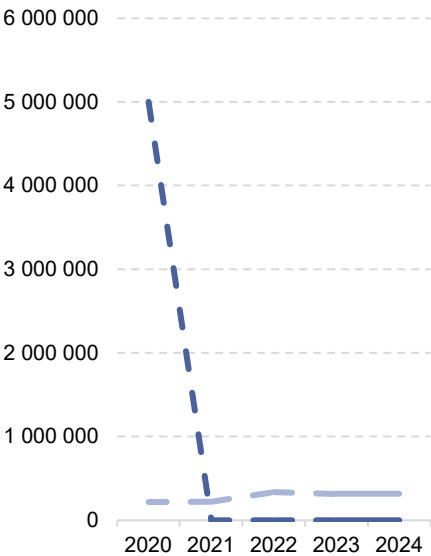
Operative Gebarung



Investive Gebarung



Finanzierungstätigkeit



— Einzahlungen - - - - - Auszahlungen

Frauenkirchen

Ergebnishaushalt

Summe Erträge	8 947 704
Summe Aufwendungen	10 253 585
darunter Abschreibungen	1 867 933
Entnahmen von Haushaltsrücklagen	0
Zuweisung an Haushaltsrücklagen	0
Nettoergebnis nach Zuweisung und Entnahme von Haushaltsrücklagen	-1 305 881

Finanzierungshaushalt

Einzahlungen der operativen Gebarung	8 376 274
Operative Verwaltungstätigkeit	7 381 953
Eigene Abgaben	1 804 856
Ertragsanteile	2 952 519
Gebühren	888 411
Leistungen	1 537 295
sonstige Einzahlungen	198 872
Transfers (ohne Kapitaltransfers)	961 226
Finanzerträge	33 095
Auszahlungen der operativen Gebarung	8 115 603
Personalaufwand	2 647 682
Sachaufwand (ohne Transferaufwand)	3 198 957
Transfers (ohne Kapitaltransfers)	2 183 786
darunter Landesumlage	327 094
Finanzaufwand	85 178
Saldo 1 - Geldfluss aus der operativen Gebarung	260 671

Einzahlungen der investiven Gebarung	965 900
Investitionstätigkeit	0
Rückzahlung von Darlehen/Vorschüssen	0
Kapitaltransfers	965 900
Auszahlungen der investiven Gebarung	1 754 447
Investitionstätigkeit	1 654 447
Gewährte Darlehen/Vorschüsse	0
Kapitaltransfers	100 000
Saldo 2 - Geldfluss aus der investiven Gebarung	-788 547

Saldo 3 - Nettofinanzierungssaldo	-527 877
-----------------------------------	----------

Einzahlungen der Finanzierungstätigkeit	0
Aufnahme von Finanzschulden	0
Abgang von Finanzinstrumenten	0
Auszahlungen der Finanzierungstätigkeit	317 105
Tilgung von Finanzschulden	317 105
Erwerb von Finanzinstrumenten	0
Saldo 4 - Geldfluss aus der Finanzierungstätigkeit	-317 105

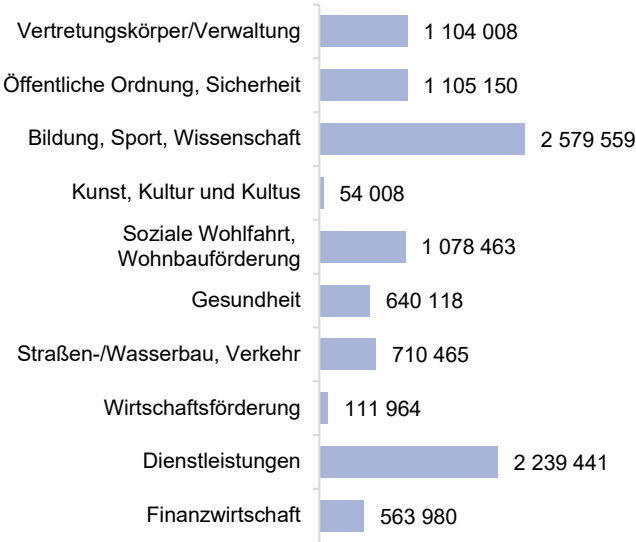
Saldo 5 - Geldfluss aus der voranschlagswirksamen Gebarung	-844 981
--	----------

Vermögenshaushalt

Langfristiges Vermögen	45 297 745
Immaterielle Vermögenswerte	12 831
Sachanlagen	44 186 938
Aktive Finanzinstrumente / langfristiges Finanzvermögen	0
Beteiligungen	222 181
Langfristige Forderungen	875 796
Kurzfristiges Vermögen	4 125 206
Kurzfristige Forderungen	553 165
Vorräte	0
Liquide Mittel	3 572 041
Aktive Finanzinstrumente / Kurzfristiges Finanzvermögen	0
Aktive Rechnungsabgrenzung	0
AKTIVA	49 422 951

Nettovermögen (Ausgleichsposten)	35 767 309
Saldo der Eröffnungsbilanz	39 096 836
Kumuliertes Nettoergebnis	-3 541 740
Haushaltsrücklagen	0
Neubewertungsrücklagen (Umbewertungskonto)	212 213
Fremdwährungsumrechnungsrücklagen	0
Sonderposten Investitionszuschüsse (Kapitaltransfers)	5 677 544
Langfristige Fremdmittel	7 455 189
Langfristige Finanzschulden, netto	6 793 004
Langfristige Verbindlichkeiten	0
Langfristige Rückstellungen	662 185
Kurzfristige Fremdmittel	522 909
Kurzfristige Finanzschulden, netto	0
Kurzfristige Verbindlichkeiten	221 020
Kurzfristige Rückstellungen	292 340
Passive Rechnungsabgrenzung	9 549
PASSIVA	49 422 951

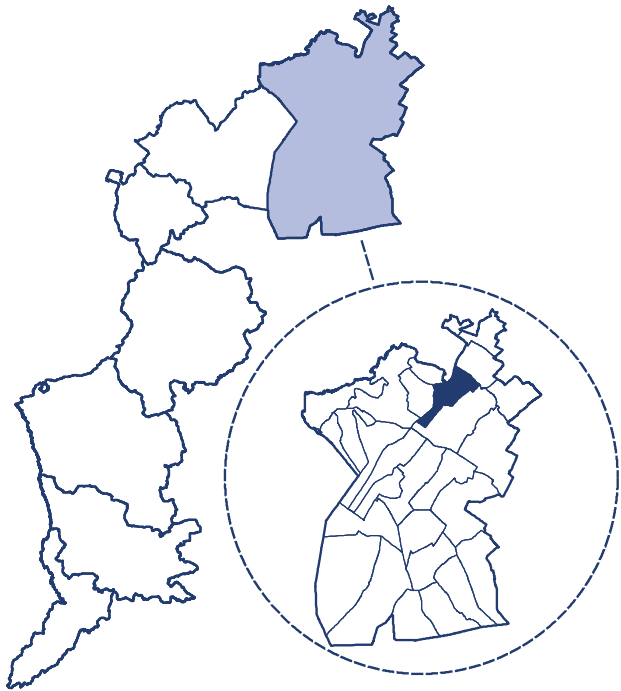
Auszahlungen nach Bereichen



Gattendorf

Überblick über die Gemeinde

GKZ	10706
PLZ	2474
Einwohner lt. Registerzählung 2022	1 473
Fläche in km²	25,1
Anzahl der Ortsverwaltungsteile	0
Anzahl der Gemeinderatsmitglieder	19
Anzahl der Kinderbetreuungseinrichtungen	1
Anzahl der Allgemeinbildenden Pflichtschulen	1



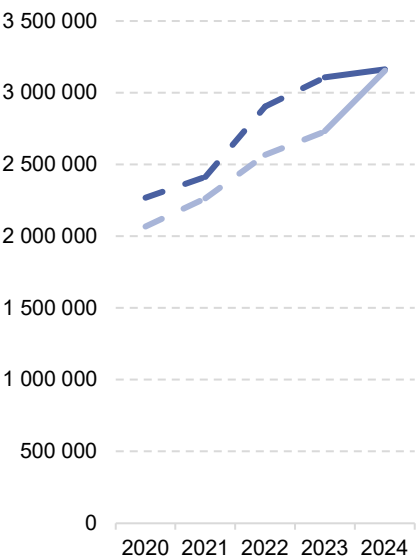
Indikatoren der Finanzlage

Freie Finanzspitze	-87 701
Gesamtschuldenstand	2 917 186
Schuldendienst	115 802
Eigenfinanzierungsquote	94%
Nettovermögensquote	89%

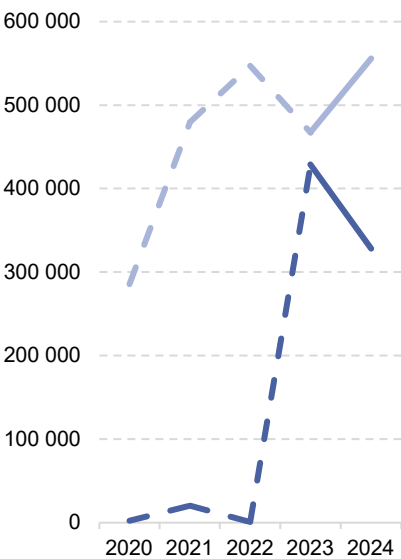
Zusammenfassende Aspekte des Drei-Komponenten-Haushalts

	2020	2021	2022	2023	2024
Einzahlungen der operativen Gebarung	2 268 373	2 414 516	2 904 608	3 107 222	3 163 345
Auszahlungen der operativen Gebarung	2 067 687	2 264 555	2 567 449	2 731 398	3 155 095
Einzahlungen der investiven Gebarung	2 322	20 552	917	429 062	328 075
Auszahlungen der investiven Gebarung	285 528	479 696	547 251	467 145	556 034
Einzahlungen aus der Finanzierungstätigkeit	600 000	0	0	0	0
Auszahlungen aus der Finanzierungstätigkeit	88 809	108 074	109 851	109 949	95 951

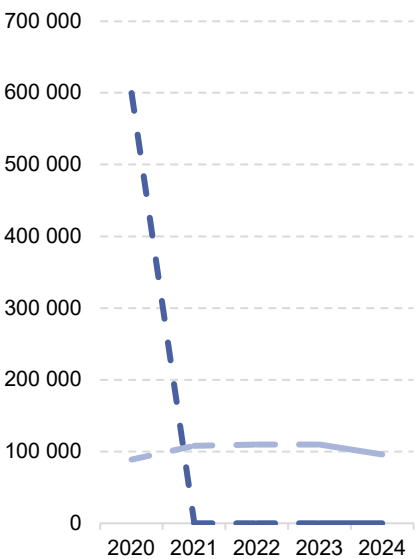
Operative Gebarung



Investive Gebarung



Finanzierungstätigkeit



— Einzahlungen - - - - - Auszahlungen

Gattendorf

Ergebnishaushalt

Summe Erträge	3 325 170
Summe Aufwendungen	3 977 787
darunter Abschreibungen	733 797
Entnahmen von Haushaltsrücklagen	0
Zuweisung an Haushaltsrücklagen	0
Nettoergebnis nach Zuweisung und Entnahme von Haushaltsrücklagen	-652 617

Finanzierungshaushalt

Einzahlungen der operativen Gebarung	3 163 345
Operative Verwaltungstätigkeit	2 337 075
Eigene Abgaben	296 503
Ertragsanteile	1 439 994
Gebühren	300 401
Leistungen	247 065
sonstige Einzahlungen	53 112
Transfers (ohne Kapitaltransfers)	748 889
Finanzerträge	77 381
Auszahlungen der operativen Gebarung	3 155 095
Personalaufwand	1 279 988
Sachaufwand (ohne Transferaufwand)	990 991
Transfers (ohne Kapitaltransfers)	861 354
darunter Landesumlage	51 833
Finanzaufwand	22 761
Saldo 1 - Geldfluss aus der operativen Gebarung	8 251

Einzahlungen der investiven Gebarung	328 075
Investitionstätigkeit	3 881
Rückzahlung von Darlehen/Vorschüssen	0
Kapitaltransfers	324 194
Auszahlungen der investiven Gebarung	556 034
Investitionstätigkeit	520 326
Gewährte Darlehen/Vorschüsse	0
Kapitaltransfers	35 708
Saldo 2 - Geldfluss aus der investiven Gebarung	-227 960

Saldo 3 - Nettofinanzierungssaldo	-219 709
-----------------------------------	----------

Einzahlungen der Finanzierungstätigkeit	0
Aufnahme von Finanzschulden	0
Abgang von Finanzinstrumenten	0
Auszahlungen der Finanzierungstätigkeit	95 951
Tilgung von Finanzschulden	95 951
Erwerb von Finanzinstrumenten	0
Saldo 4 - Geldfluss aus der Finanzierungstätigkeit	-95 951

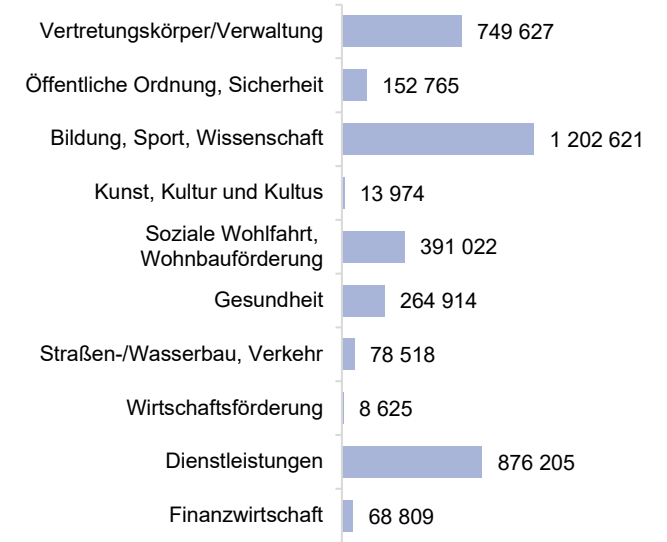
Saldo 5 - Geldfluss aus der voranschlagswirksamen Gebarung	-315 660
--	----------

Vermögenshaushalt

Langfristiges Vermögen	16 572 340
Immaterielle Vermögenswerte	0
Sachanlagen	16 571 591
Aktive Finanzinstrumente / langfristiges Finanzvermögen	0
Beteiligungen	749
Langfristige Forderungen	0
Kurzfristiges Vermögen	707 998
Kurzfristige Forderungen	194 628
Vorräte	0
Liquide Mittel	513 370
Aktive Finanzinstrumente / Kurzfristiges Finanzvermögen	0
Aktive Rechnungsabgrenzung	0
AKTIVA	17 280 338

Nettovermögen (Ausgleichsposten)	14 205 282
Saldo der Eröffnungsbilanz	16 522 284
Kumuliertes Nettoergebnis	-2 317 002
Haushaltsrücklagen	0
Neubewertungsrücklagen (Umbewertungskonto)	0
Fremdwährungsumrechnungsrücklagen	0
Sonderposten Investitionszuschüsse (Kapitaltransfers)	1 154 044
Langfristige Fremdmittel	1 594 118
Langfristige Finanzschulden, netto	1 207 617
Langfristige Verbindlichkeiten	0
Langfristige Rückstellungen	386 501
Kurzfristige Fremdmittel	326 894
Kurzfristige Finanzschulden, netto	19 313
Kurzfristige Verbindlichkeiten	99 672
Kurzfristige Rückstellungen	207 910
Passive Rechnungsabgrenzung	0
PASSIVA	17 280 338

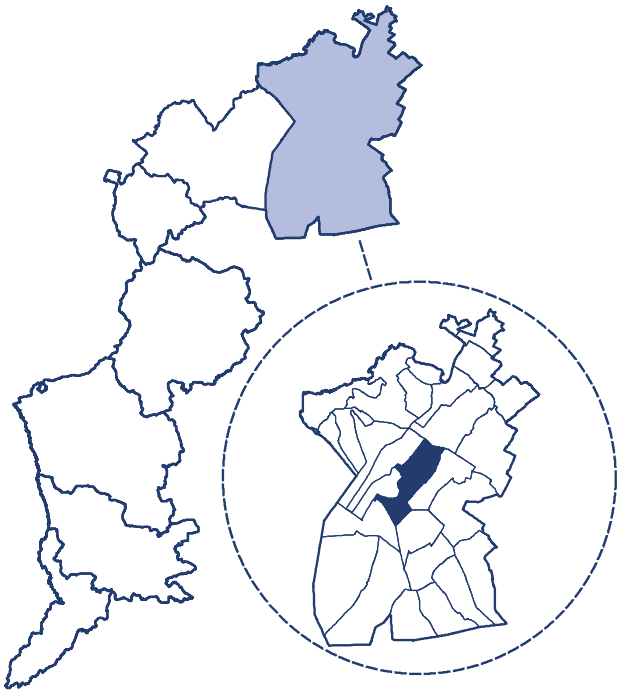
Auszahlungen nach Bereichen



Gols

Überblick über die Marktgemeinde

GKZ	10707
PLZ	7122
Einwohner lt. Registerzählung 2022	4 010
Fläche in km²	42,2
Anzahl der Ortsverwaltungsteile	0
Anzahl der Gemeinderatsmitglieder	25
Anzahl der Kinderbetreuungseinrichtungen	2
Anzahl der Allgemeinbildenden Pflichtschulen	2

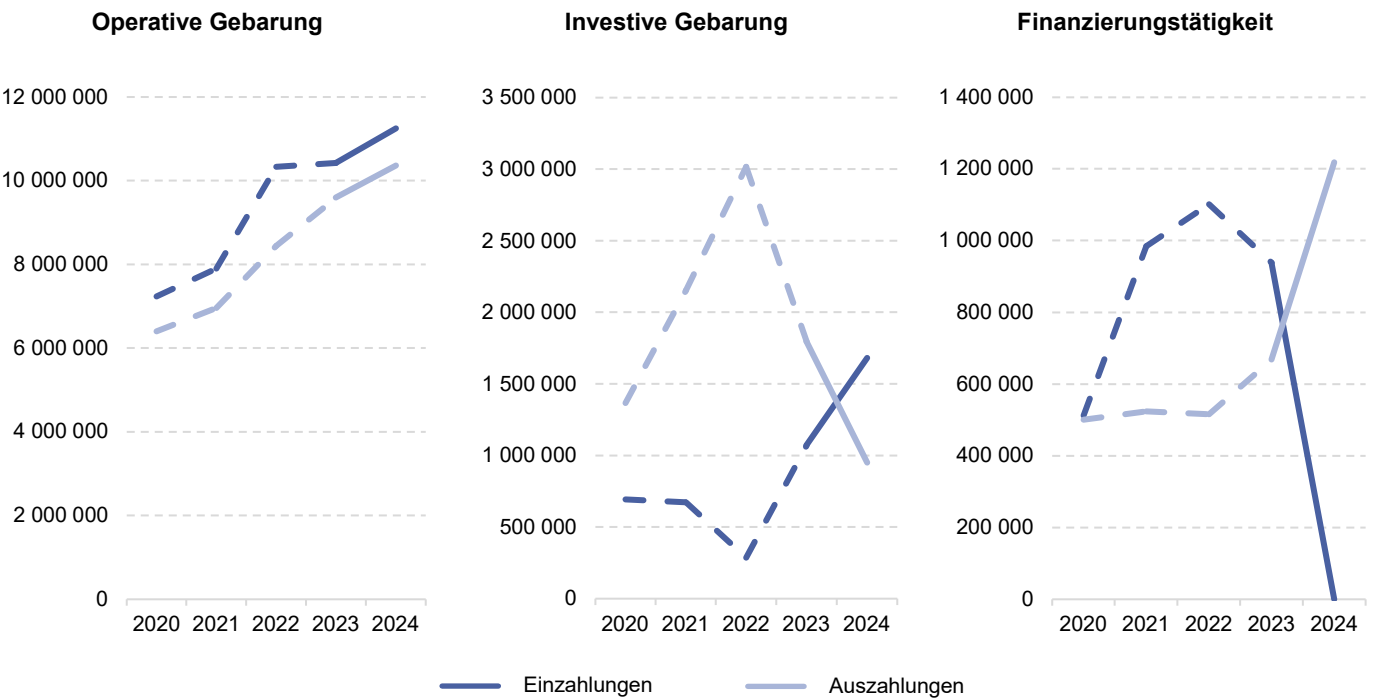


Indikatoren der Finanzlage

Freie Finanzspitze	-328 761
Gesamtschuldenstand	11 757 817
Schuldendienst	1 666 804
Eigenfinanzierungsquote	114%
Nettovermögensquote	75%

Zusammenfassende Aspekte des Drei-Komponenten-Haushalts

	2020	2021	2022	2023	2024
Einzahlungen der operativen Gebarung	7 235 474	7 899 650	10 332 678	10 425 575	11 250 937
Auszahlungen der operativen Gebarung	6 399 621	6 957 908	8 447 045	9 593 165	10 361 086
Einzahlungen der investiven Gebarung	693 570	674 851	286 871	1 071 505	1 683 302
Auszahlungen der investiven Gebarung	1 366 172	2 154 719	3 018 344	1 797 163	952 011
Einzahlungen aus der Finanzierungstätigkeit	512 200	985 000	1 102 000	938 000	0
Auszahlungen aus der Finanzierungstätigkeit	501 099	524 475	516 142	668 467	1 218 612



Gols

Ergebnishaushalt

Summe Erträge	11 849 701
Summe Aufwendungen	12 390 670
darunter Abschreibungen	1 424 526
Entnahmen von Haushaltsrücklagen	0
Zuweisung an Haushaltsrücklagen	0
Nettoergebnis nach Zuweisung und Entnahme von Haushaltsrücklagen	-540 969

Finanzierungshaushalt

Einzahlungen der operativen Gebarung	11 250 937
Operative Verwaltungstätigkeit	8 774 655
Eigene Abgaben	1 899 329
Ertragsanteile	3 925 937
Gebühren	1 122 543
Leistungen	1 263 537
sonstige Einzahlungen	563 309
Transfers (ohne Kapitaltransfers)	2 468 453
Finanzerträge	7 829
Auszahlungen der operativen Gebarung	10 361 086
Personalaufwand	3 650 092
Sachaufwand (ohne Transferaufwand)	3 220 763
Transfers (ohne Kapitaltransfers)	3 019 721
darunter Landesumlage	409 186
Finanzaufwand	470 510
Saldo 1 - Geldfluss aus der operativen Gebarung	889 851

Einzahlungen der investiven Gebarung	1 683 302
Investitionstätigkeit	220 747
Rückzahlung von Darlehen/Vorschüssen	0
Kapitaltransfers	1 462 555
Auszahlungen der investiven Gebarung	952 011
Investitionstätigkeit	737 797
Gewährte Darlehen/Vorschüsse	0
Kapitaltransfers	214 214
Saldo 2 - Geldfluss aus der investiven Gebarung	731 291

Saldo 3 - Nettofinanzierungssaldo	1 621 142
-----------------------------------	-----------

Einzahlungen der Finanzierungstätigkeit	0
Aufnahme von Finanzschulden	0
Abgang von Finanzinstrumenten	0
Auszahlungen der Finanzierungstätigkeit	1 218 612
Tilgung von Finanzschulden	1 218 612
Erwerb von Finanzinstrumenten	0
Saldo 4 - Geldfluss aus der Finanzierungstätigkeit	-1 218 612

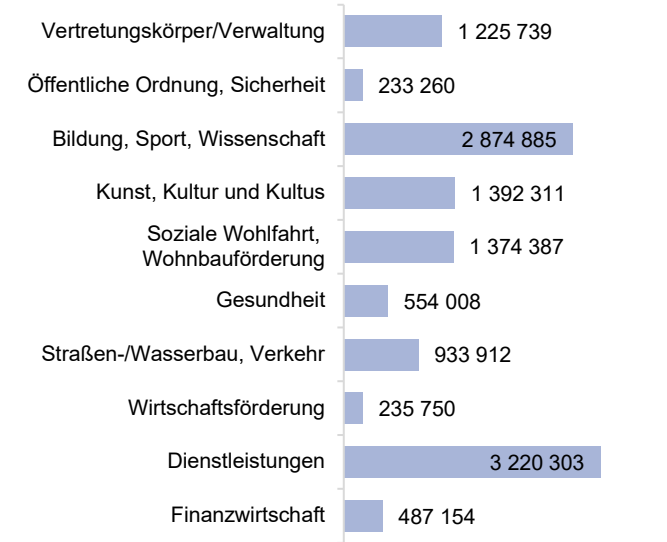
Saldo 5 - Geldfluss aus der voranschlagswirksamen Gebarung	402 530
--	---------

Vermögenshaushalt

Langfristiges Vermögen	42 711 430
Immaterielle Vermögenswerte	4 433
Sachanlagen	40 712 351
Aktive Finanzinstrumente / langfristiges Finanzvermögen	0
Beteiligungen	1 941 858
Langfristige Forderungen	52 788
Kurzfristiges Vermögen	3 674 575
Kurzfristige Forderungen	438 963
Vorräte	11 760
Liquide Mittel	3 155 072
Aktive Finanzinstrumente / Kurzfristiges Finanzvermögen	0
Aktive Rechnungsabgrenzung	68 779
AKTIVA	46 386 005

Nettovermögen (Ausgleichsposten)	22 724 157
Saldo der Eröffnungsbilanz	21 849 889
Kumuliertes Nettoergebnis	-1 063 890
Haushaltsrücklagen	0
Neubewertungsrücklagen (Umbewertungskonto)	1 938 158
Fremdwährungsumrechnungsrücklagen	0
Sonderposten Investitionszuschüsse (Kapitaltransfers)	12 115 142
Langfristige Fremdmittel	10 416 729
Langfristige Finanzschulden, netto	6 424 764
Langfristige Verbindlichkeiten	2 753 095
Langfristige Rückstellungen	1 238 870
Kurzfristige Fremdmittel	1 129 977
Kurzfristige Finanzschulden, netto	0
Kurzfristige Verbindlichkeiten	689 930
Kurzfristige Rückstellungen	289 006
Passive Rechnungsabgrenzung	151 041
PASSIVA	46 386 005

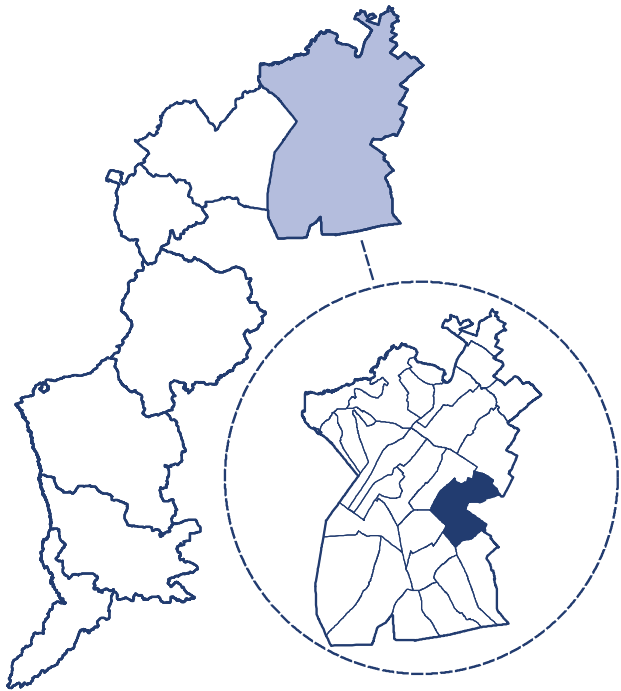
Auszahlungen nach Bereichen



Halbturn

Überblick über die Gemeinde

GKZ	10708
PLZ	7131
Einwohner lt. Registerzählung 2022	1 923
Fläche in km²	55,2
Anzahl der Ortsverwaltungsteile	0
Anzahl der Gemeinderatsmitglieder	21
Anzahl der Kinderbetreuungseinrichtungen	2
Anzahl der Allgemeinbildenden Pflichtschulen	1



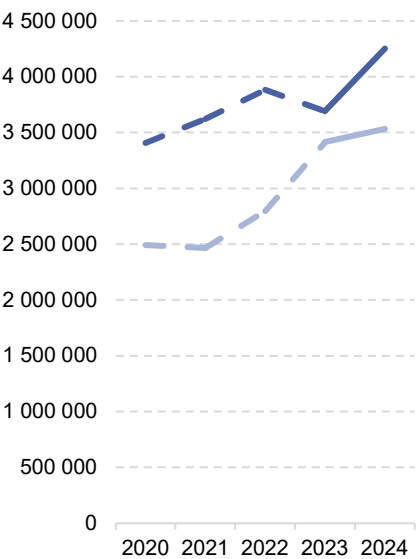
Indikatoren der Finanzlage

Freie Finanzspitze	447 090
Gesamtschuldenstand	6 720 731
Schuldendienst	377 729
Eigenfinanzierungsquote	79%
Nettovermögensquote	77%

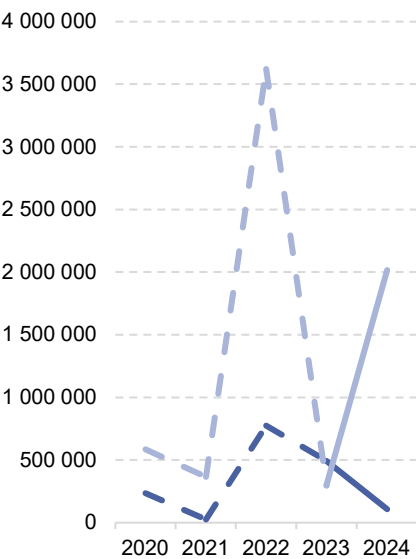
Zusammenfassende Aspekte des Drei-Komponenten-Haushalts

	2020	2021	2022	2023	2024
Einzahlungen der operativen Gebarung	3 407 791	3 623 523	3 883 266	3 691 549	4 253 130
Auszahlungen der operativen Gebarung	2 493 182	2 467 620	2 796 378	3 414 272	3 534 285
Einzahlungen der investiven Gebarung	236 533	25 714	775 032	492 843	106 640
Auszahlungen der investiven Gebarung	586 890	366 292	3 622 238	296 536	2 016 082
Einzahlungen aus der Finanzierungstätigkeit	0	0	2 867 000	5 000	1 628 000
Auszahlungen aus der Finanzierungstätigkeit	592 745	582 790	632 318	329 244	271 755

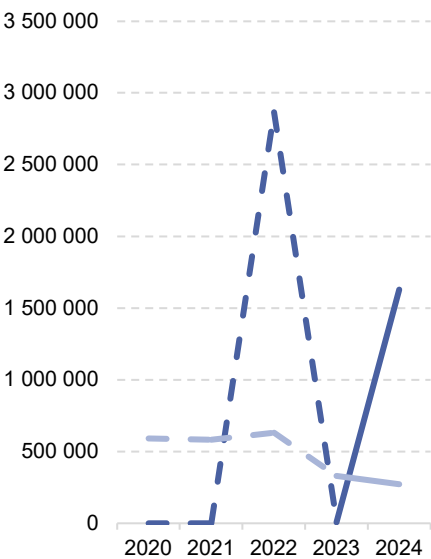
Operative Gebarung



Investive Gebarung



Finanzierungstätigkeit



— Einzahlungen — Auszahlungen

Halbturn

Ergebnishaushalt

Summe Erträge	4 592 445
Summe Aufwendungen	5 058 900
darunter Abschreibungen	1 175 680
Entnahmen von Haushaltsrücklagen	1 886 630
Zuweisung an Haushaltsrücklagen	1 437 635
Nettoergebnis nach Zuweisung und Entnahme von Haushaltsrücklagen	-17 461

Finanzierungshaushalt

Einzahlungen der operativen Gebarung	4 253 130
Operative Verwaltungstätigkeit	3 033 218
Eigene Abgaben	493 016
Ertragsanteile	1 876 603
Gebühren	254 753
Leistungen	206 492
sonstige Einzahlungen	202 354
Transfers (ohne Kapitaltransfers)	1 195 419
Finanzerträge	24 493
Auszahlungen der operativen Gebarung	3 534 285
Personalaufwand	1 407 159
Sachaufwand (ohne Transferaufwand)	1 019 863
Transfers (ohne Kapitaltransfers)	996 902
darunter Landesumlage	104 539
Finanzaufwand	110 360
Saldo 1 - Geldfluss aus der operativen Gebarung	718 846

Einzahlungen der investiven Gebarung	106 640
Investitionstätigkeit	70 957
Rückzahlung von Darlehen/Vorschüssen	0
Kapitaltransfers	35 683
Auszahlungen der investiven Gebarung	2 016 082
Investitionstätigkeit	2 016 082
Gewährte Darlehen/Vorschüsse	0
Kapitaltransfers	0
Saldo 2 - Geldfluss aus der investiven Gebarung	-1 909 442

Saldo 3 - Nettofinanzierungssaldo	-1 190 597
-----------------------------------	------------

Einzahlungen der Finanzierungstätigkeit	1 628 000
Aufnahme von Finanzschulden	1 628 000
Abgang von Finanzinstrumenten	0
Auszahlungen der Finanzierungstätigkeit	271 755
Tilgung von Finanzschulden	271 755
Erwerb von Finanzinstrumenten	0
Saldo 4 - Geldfluss aus der Finanzierungstätigkeit	1 356 245

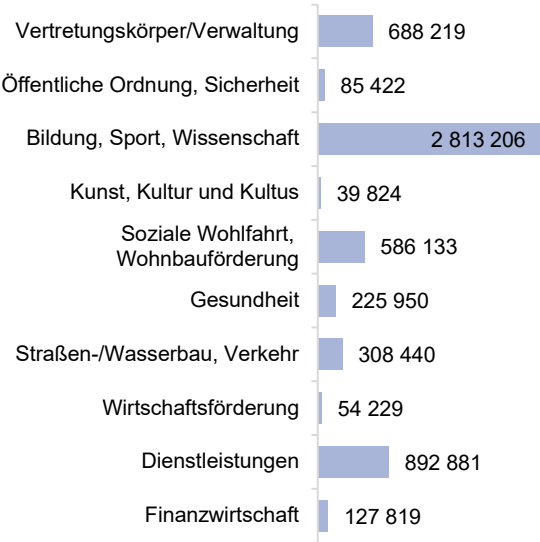
Saldo 5 - Geldfluss aus der voranschlagswirksamen Gebarung	165 648
--	---------

Vermögenshaushalt

Langfristiges Vermögen	29 394 166
Immaterielle Vermögenswerte	0
Sachanlagen	29 391 466
Aktive Finanzinstrumente / langfristiges Finanzvermögen	0
Beteiligungen	2 700
Langfristige Forderungen	0
Kurzfristiges Vermögen	2 417 596
Kurzfristige Forderungen	12 855
Vorräte	0
Liquide Mittel	2 404 741
Aktive Finanzinstrumente / Kurzfristiges Finanzvermögen	0
Aktive Rechnungsabgrenzung	0
AKTIVA	31 811 762

Nettovermögen (Ausgleichsposten)	19 185 116
Saldo der Eröffnungsbilanz	18 846 133
Kumuliertes Nettoergebnis	-817 519
Haushaltsrücklagen	1 156 503
Neubewertungsrücklagen (Umbewertungskonto)	0
Fremdwährungsumrechnungsrücklagen	0
Sonderposten Investitionszuschüsse (Kapitaltransfers)	5 266 927
Langfristige Fremdmittel	7 169 574
Langfristige Finanzschulden, netto	6 484 770
Langfristige Verbindlichkeiten	0
Langfristige Rückstellungen	684 805
Kurzfristige Fremdmittel	190 144
Kurzfristige Finanzschulden, netto	0
Kurzfristige Verbindlichkeiten	54 409
Kurzfristige Rückstellungen	135 735
Passive Rechnungsabgrenzung	0
PASSIVA	31 811 762

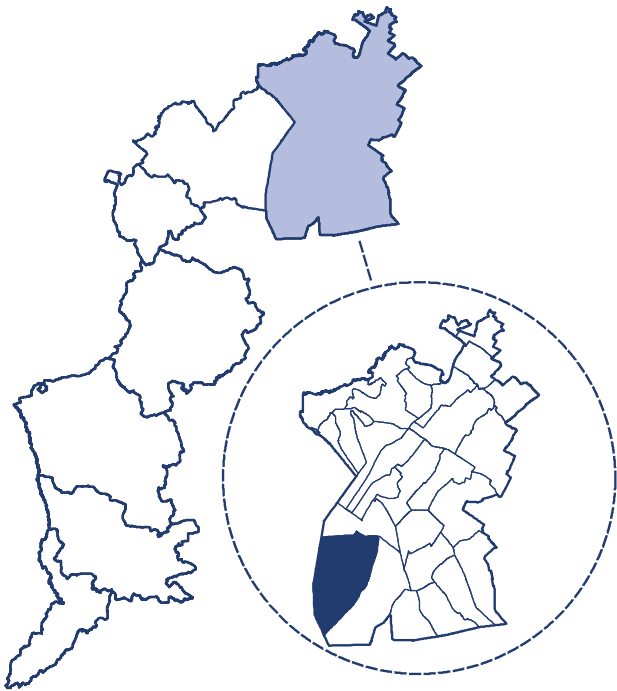
Auszahlungen nach Bereichen



Illmitz

Überblick über die Marktgemeinde

GKZ	10709
PLZ	7142
Einwohner lt. Registerzählung 2022	2 360
Fläche in km²	91,9
Anzahl der Ortsverwaltungsteile	0
Anzahl der Gemeinderatsmitglieder	23
Anzahl der Kinderbetreuungseinrichtungen	2
Anzahl der Allgemeinbildenden Pflichtschulen	2



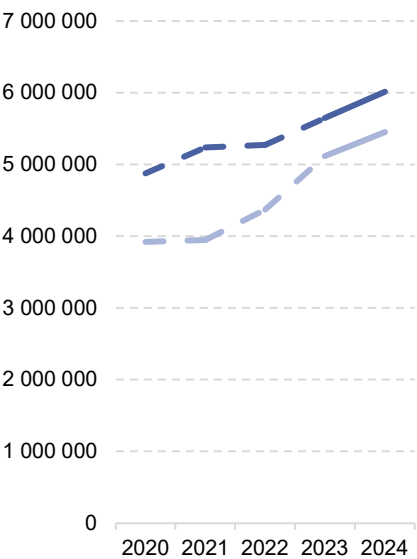
Indikatoren der Finanzlage

Freie Finanzspitze	513 050
Gesamtschuldenstand	1 545 668
Schuldendienst	55 485
Eigenfinanzierungsquote	105%
Nettovermögensquote	96%

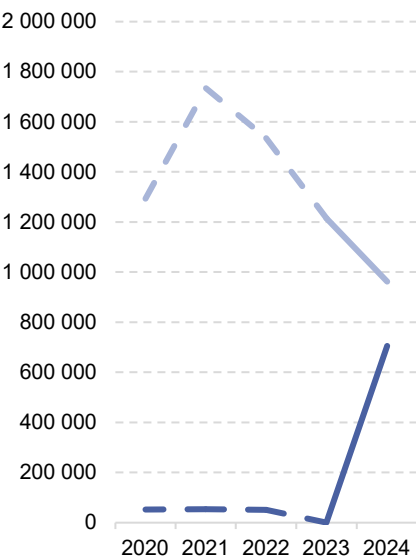
Zusammenfassende Aspekte des Drei-Komponenten-Haushalts

	2020	2021	2022	2023	2024
Einzahlungen der operativen Gebarung	4 875 430	5 240 039	5 274 050	5 647 769	6 014 033
Auszahlungen der operativen Gebarung	3 923 553	3 949 796	4 371 078	5 116 610	5 451 880
Einzahlungen der investiven Gebarung	52 976	53 952	52 000	0	706 125
Auszahlungen der investiven Gebarung	1 293 765	1 733 994	1 535 214	1 214 894	962 345
Einzahlungen aus der Finanzierungstätigkeit	0	0	0	0	0
Auszahlungen aus der Finanzierungstätigkeit	47 219	47 670	48 148	48 631	49 103

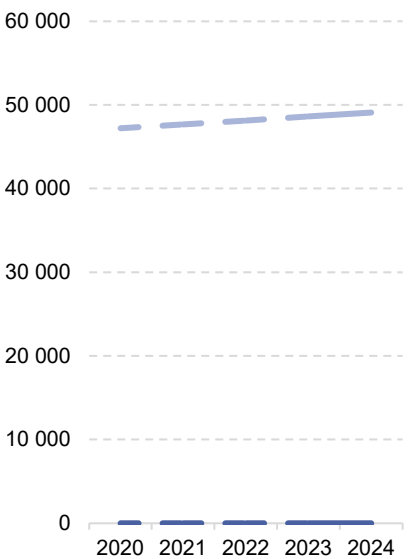
Operative Gebarung



Investive Gebarung



Finanzierungstätigkeit



— Einzahlungen — Auszahlungen

Illmitz

Ergebnishaushalt

Summe Erträge	6 286 877
Summe Aufwendungen	6 768 124
darunter Abschreibungen	1 174 224
Entnahmen von Haushaltsrücklagen	500 042
Zuweisung an Haushaltsrücklagen	21 121
Nettoergebnis nach Zuweisung und Entnahme von Haushaltsrücklagen	-2 326

Finanzierungshaushalt

Einzahlungen der operativen Gebarung	6 014 033
Operative Verwaltungstätigkeit	4 943 988
Eigene Abgaben	996 845
Ertragsanteile	2 399 098
Gebühren	824 454
Leistungen	541 397
sonstige Einzahlungen	182 194
Transfers (ohne Kapitaltransfers)	1 054 470
Finanzerträge	15 574
Auszahlungen der operativen Gebarung	5 451 880
Personalaufwand	2 113 450
Sachaufwand (ohne Transferaufwand)	1 820 494
Transfers (ohne Kapitaltransfers)	1 506 831
darunter Landesumlage	152 795
Finanzaufwand	11 104
Saldo 1 - Geldfluss aus der operativen Gebarung	562 153

Einzahlungen der investiven Gebarung	706 125
Investitionstätigkeit	30 744
Rückzahlung von Darlehen/Vorschüssen	0
Kapitaltransfers	675 381
Auszahlungen der investiven Gebarung	962 345
Investitionstätigkeit	958 528
Gewährte Darlehen/Vorschüsse	0
Kapitaltransfers	3 816
Saldo 2 - Geldfluss aus der investiven Gebarung	-256 220

Saldo 3 - Nettofinanzierungssaldo	305 933
-----------------------------------	---------

Einzahlungen der Finanzierungstätigkeit	0
Aufnahme von Finanzschulden	0
Abgang von Finanzinstrumenten	0
Auszahlungen der Finanzierungstätigkeit	49 103
Tilgung von Finanzschulden	49 103
Erwerb von Finanzinstrumenten	0
Saldo 4 - Geldfluss aus der Finanzierungstätigkeit	-49 103

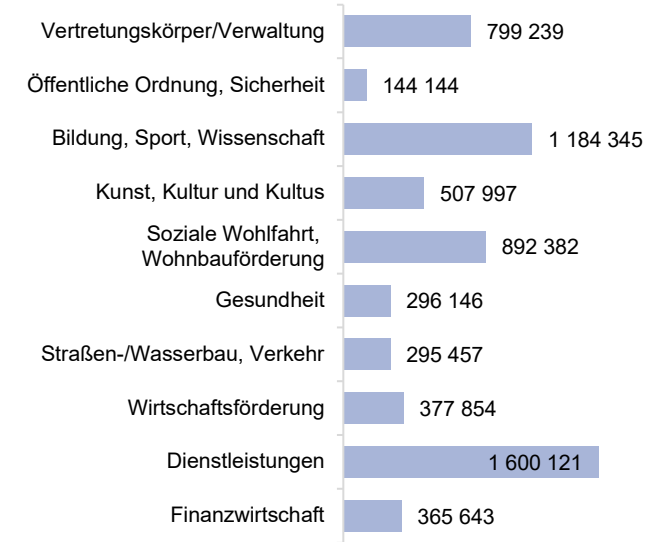
Saldo 5 - Geldfluss aus der voranschlagswirksamen Gebarung	256 831
--	---------

Vermögenshaushalt

Langfristiges Vermögen	32 693 676
Immaterielle Vermögenswerte	0
Sachanlagen	30 487 832
Aktive Finanzinstrumente / langfristiges Finanzvermögen	0
Beteiligungen	2 205 843
Langfristige Forderungen	0
Kurzfristiges Vermögen	2 019 530
Kurzfristige Forderungen	182 467
Vorräte	0
Liquide Mittel	1 837 063
Aktive Finanzinstrumente / Kurzfristiges Finanzvermögen	0
Aktive Rechnungsabgrenzung	0
AKTIVA	34 713 205

Nettovermögen (Ausgleichsposten)	29 795 501
Saldo der Eröffnungsbilanz	27 100 369
Kumuliertes Nettoergebnis	240 081
Haushaltsrücklagen	666 149
Neubewertungsrücklagen (Umbewertungskonto)	1 788 901
Fremdwährungsumrechnungsrücklagen	0
Sonderposten Investitionszuschüsse (Kapitaltransfers)	3 635 733
Langfristige Fremdmittel	1 251 356
Langfristige Finanzschulden, netto	553 516
Langfristige Verbindlichkeiten	0
Langfristige Rückstellungen	697 840
Kurzfristige Fremdmittel	30 616
Kurzfristige Finanzschulden, netto	0
Kurzfristige Verbindlichkeiten	8 894
Kurzfristige Rückstellungen	21 722
Passive Rechnungsabgrenzung	0
PASSIVA	34 713 205

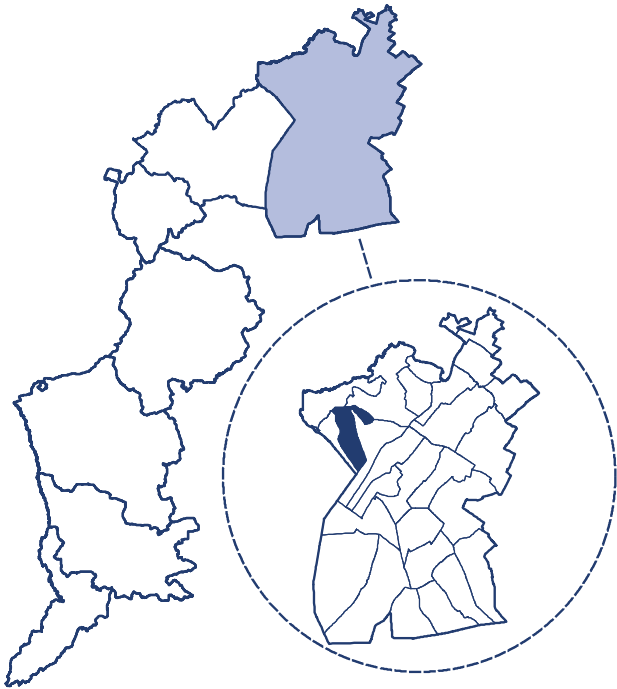
Auszahlungen nach Bereichen



Jois

Überblick über die Marktgemeinde

GKZ	10710
PLZ	7093
Einwohner lt. Registerzählung 2022	1 623
Fläche in km²	25,9
Anzahl der Ortsverwaltungsteile	0
Anzahl der Gemeinderatsmitglieder	21
Anzahl der Kinderbetreuungseinrichtungen	2
Anzahl der Allgemeinbildenden Pflichtschulen	1



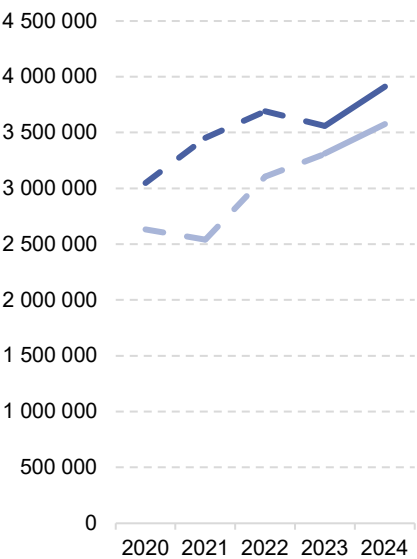
Indikatoren der Finanzlage

Freie Finanzspitze	108 991
Gesamtschuldenstand	1 190 496
Schuldendienst	287 546
Eigenfinanzierungsquote	100%
Nettovermögensquote	92%

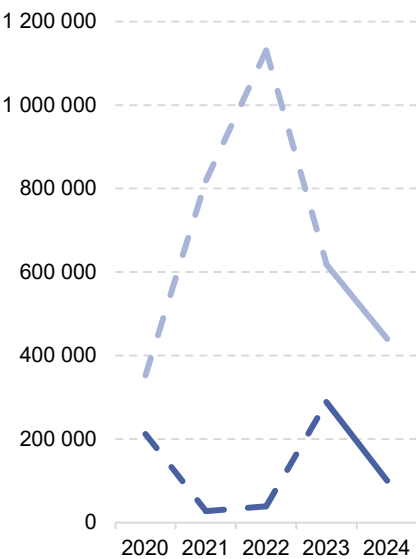
Zusammenfassende Aspekte des Drei-Komponenten-Haushalts

	2020	2021	2022	2023	2024
Einzahlungen der operativen Gebarung	3 049 811	3 453 214	3 690 238	3 558 684	3 913 114
Auszahlungen der operativen Gebarung	2 631 677	2 540 636	3 106 757	3 311 160	3 575 535
Einzahlungen der investiven Gebarung	212 902	27 843	39 420	289 541	100 606
Auszahlungen der investiven Gebarung	352 979	819 799	1 131 320	618 371	439 680
Einzahlungen aus der Finanzierungstätigkeit	0	0	0	0	0
Auszahlungen aus der Finanzierungstätigkeit	271 901	197 786	272 907	226 860	228 588

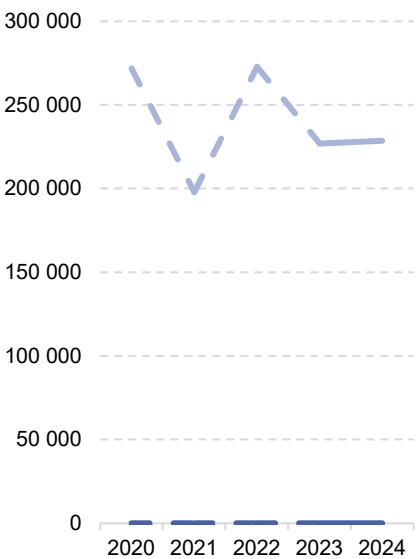
Operative Gebarung



Investive Gebarung



Finanzierungstätigkeit



— Einzahlungen — Auszahlungen

Jois

Ergebnishaushalt

Summe Erträge	4 029 345
Summe Aufwendungen	4 313 852
darunter Abschreibungen	684 076
Entnahmen von Haushaltsrücklagen	0
Zuweisung an Haushaltsrücklagen	0
Nettoergebnis nach Zuweisung und Entnahme von Haushaltsrücklagen	-284 506

Finanzierungshaushalt

Einzahlungen der operativen Gebarung	3 913 114
Operative Verwaltungstätigkeit	3 225 000
Eigene Abgaben	767 524
Ertragsanteile	1 612 266
Gebühren	450 073
Leistungen	208 467
sonstige Einzahlungen	186 670
Transfers (ohne Kapitaltransfers)	687 106
Finanzerträge	1 008
Auszahlungen der operativen Gebarung	3 575 535
Personalaufwand	1 277 627
Sachaufwand (ohne Transferaufwand)	1 176 621
Transfers (ohne Kapitaltransfers)	1 057 345
darunter Landesumlage	160 899
Finanzaufwand	63 942
Saldo 1 - Geldfluss aus der operativen Gebarung	337 579

Einzahlungen der investiven Gebarung	100 606
Investitionstätigkeit	0
Rückzahlung von Darlehen/Vorschüssen	0
Kapitaltransfers	100 606
Auszahlungen der investiven Gebarung	439 680
Investitionstätigkeit	439 680
Gewährte Darlehen/Vorschüsse	0
Kapitaltransfers	0
Saldo 2 - Geldfluss aus der investiven Gebarung	-339 074

Saldo 3 - Nettofinanzierungssaldo	-1 495
-----------------------------------	--------

Einzahlungen der Finanzierungstätigkeit	0
Aufnahme von Finanzschulden	0
Abgang von Finanzinstrumenten	0
Auszahlungen der Finanzierungstätigkeit	228 588
Tilgung von Finanzschulden	228 588
Erwerb von Finanzinstrumenten	0
Saldo 4 - Geldfluss aus der Finanzierungstätigkeit	-228 588

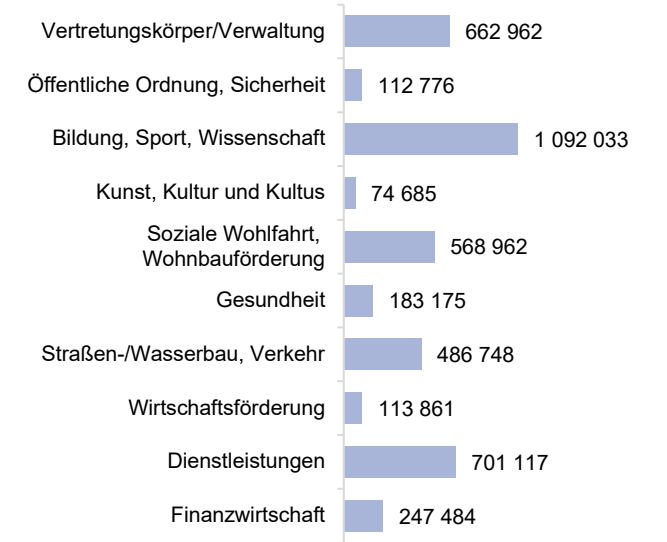
Saldo 5 - Geldfluss aus der voranschlagswirksamen Gebarung	-230 083
--	----------

Vermögenshaushalt

Langfristiges Vermögen	19 745 145
Immaterielle Vermögenswerte	70 408
Sachanlagen	19 565 973
Aktive Finanzinstrumente / langfristiges Finanzvermögen	0
Beteiligungen	0
Langfristige Forderungen	108 764
Kurzfristiges Vermögen	372 400
Kurzfristige Forderungen	57 526
Vorräte	0
Liquide Mittel	314 874
Aktive Finanzinstrumente / Kurzfristiges Finanzvermögen	0
Aktive Rechnungsabgrenzung	0
AKTIVA	20 117 545

Nettovermögen (Ausgleichsposten)	16 082 162
Saldo der Eröffnungsbilanz	16 953 029
Kumuliertes Nettoergebnis	-870 867
Haushaltsrücklagen	0
Neubewertungsrücklagen (Umbewertungskonto)	0
Fremdwährungsumrechnungsrücklagen	0
Sonderposten Investitionszuschüsse (Kapitaltransfers)	2 411 852
Langfristige Fremdmittel	1 443 247
Langfristige Finanzschulden, netto	1 190 496
Langfristige Verbindlichkeiten	0
Langfristige Rückstellungen	252 751
Kurzfristige Fremdmittel	180 284
Kurzfristige Finanzschulden, netto	0
Kurzfristige Verbindlichkeiten	152 207
Kurzfristige Rückstellungen	24 718
Passive Rechnungsabgrenzung	3 359
PASSIVA	20 117 545

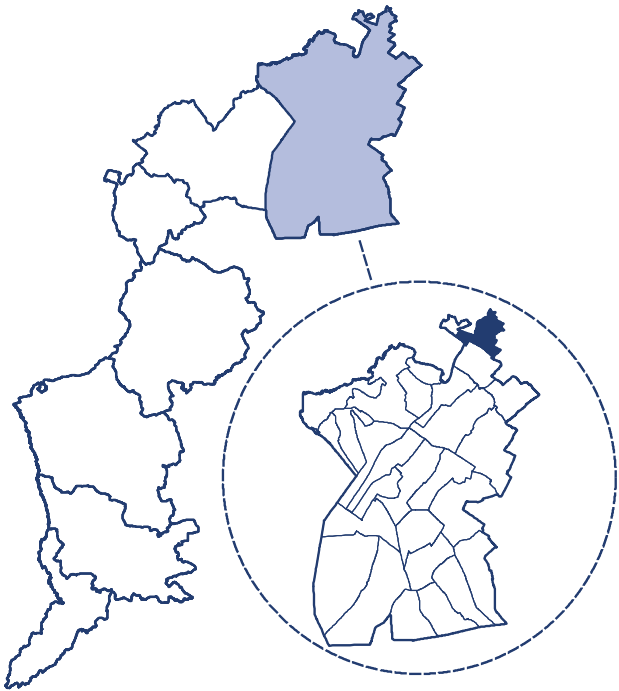
Auszahlungen nach Bereichen



Kittsee

Überblick über die Marktgemeinde

GKZ	10711
PLZ	2421
Einwohner lt. Registerzählung 2022	3 657
Fläche in km²	19,3
Anzahl der Ortsverwaltungsteile	0
Anzahl der Gemeinderatsmitglieder	25
Anzahl der Kinderbetreuungseinrichtungen	3
Anzahl der Allgemeinbildenden Pflichtschulen	2



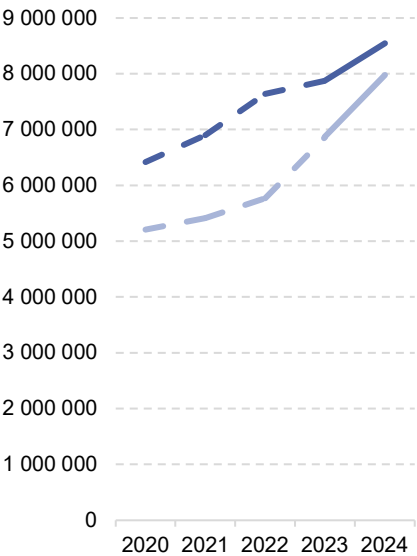
Indikatoren der Finanzlage

Freie Finanzspitze	15 184
Gesamtschuldenstand	9 633 223
Schuldendienst	730 120
Eigenfinanzierungsquote	105%
Nettovermögensquote	82%

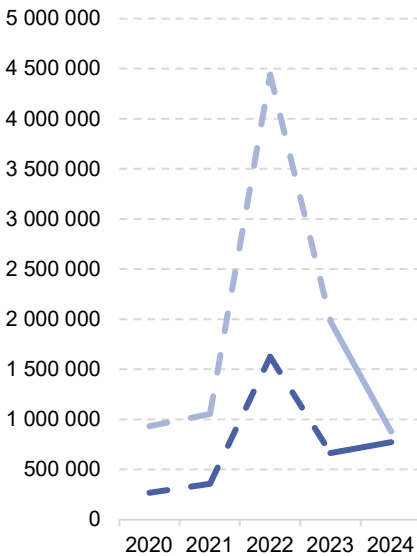
Zusammenfassende Aspekte des Drei-Komponenten-Haushalts

	2020	2021	2022	2023	2024
Einzahlungen der operativen Gebarung	6 420 222	6 899 625	7 643 245	7 875 167	8 550 079
Auszahlungen der operativen Gebarung	5 206 374	5 417 856	5 773 914	6 867 132	7 979 499
Einzahlungen der investiven Gebarung	269 569	359 669	1 625 963	663 856	772 962
Auszahlungen der investiven Gebarung	934 866	1 056 219	4 441 333	1 980 966	880 150
Einzahlungen aus der Finanzierungstätigkeit	450 000	0	1 686 557	0	900 000
Auszahlungen aus der Finanzierungstätigkeit	397 662	428 093	493 949	553 471	555 396

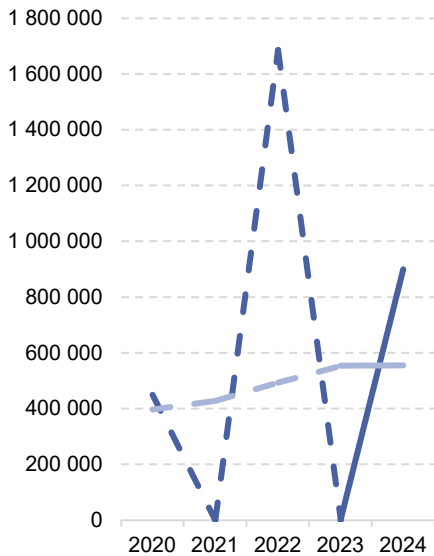
Operative Gebarung



Investive Gebarung



Finanzierungstätigkeit



— Einzahlungen - - - - - Auszahlungen

Kittsee

Ergebnishaushalt

Summe Erträge	10 060 267
Summe Aufwendungen	10 667 387
darunter Abschreibungen	1 447 936
Entnahmen von Haushaltsrücklagen	0
Zuweisung an Haushaltsrücklagen	121
Nettoergebnis nach Zuweisung und Entnahme von Haushaltsrücklagen	-607 242

Finanzierungshaushalt

Einzahlungen der operativen Gebarung	8 550 079
Operative Verwaltungstätigkeit	7 141 737
Eigene Abgaben	1 309 466
Ertragsanteile	3 605 261
Gebühren	1 071 273
Leistungen	999 295
sonstige Einzahlungen	156 441
Transfers (ohne Kapitaltransfers)	1 396 871
Finanzerträge	11 471
Auszahlungen der operativen Gebarung	7 979 499
Personalaufwand	3 488 512
Sachaufwand (ohne Transferaufwand)	2 404 462
Transfers (ohne Kapitaltransfers)	1 904 128
darunter Landesumlage	256 593
Finanzaufwand	182 397
Saldo 1 - Geldfluss aus der operativen Gebarung	570 580

Einzahlungen der investiven Gebarung	772 962
Investitionstätigkeit	31 920
Rückzahlung von Darlehen/Vorschüssen	0
Kapitaltransfers	741 042
Auszahlungen der investiven Gebarung	880 150
Investitionstätigkeit	843 918
Gewährte Darlehen/Vorschüsse	0
Kapitaltransfers	36 232
Saldo 2 - Geldfluss aus der investiven Gebarung	-107 188

Saldo 3 - Nettofinanzierungssaldo	463 392
-----------------------------------	---------

Einzahlungen der Finanzierungstätigkeit	900 000
Aufnahme von Finanzschulden	0
Abgang von Finanzinstrumenten	900 000
Auszahlungen der Finanzierungstätigkeit	555 396
Tilgung von Finanzschulden	555 396
Erwerb von Finanzinstrumenten	0
Saldo 4 - Geldfluss aus der Finanzierungstätigkeit	344 604

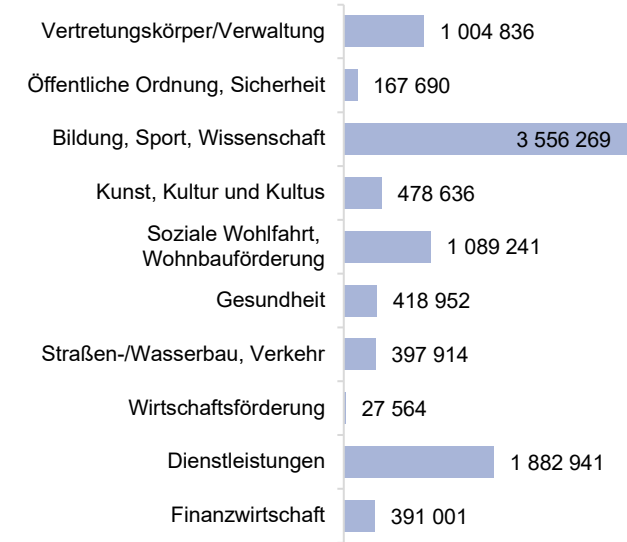
Saldo 5 - Geldfluss aus der voranschlagswirksamen Gebarung	807 996
--	---------

Vermögenshaushalt

Langfristiges Vermögen	35 288 014
Immaterielle Vermögenswerte	43 940
Sachanlagen	34 942 940
Aktive Finanzinstrumente / langfristiges Finanzvermögen	0
Beteiligungen	0
Langfristige Forderungen	301 134
Kurzfristiges Vermögen	1 869 638
Kurzfristige Forderungen	420 433
Vorräte	0
Liquide Mittel	1 449 205
Aktive Finanzinstrumente / Kurzfristiges Finanzvermögen	0
Aktive Rechnungsabgrenzung	0
AKTIVA	37 157 652

Nettovermögen (Ausgleichsposten)	23 722 250
Saldo der Eröffnungsbilanz	23 022 053
Kumuliertes Nettoergebnis	694 815
Haushaltsrücklagen	5 382
Neubewertungsrücklagen (Umbewertungskonto)	0
Fremdwährungsumrechnungsrücklagen	0
Sonderposten Investitionszuschüsse (Kapitaltransfers)	6 776 626
Langfristige Fremdmittel	5 974 434
Langfristige Finanzschulden, netto	5 216 719
Langfristige Verbindlichkeiten	61 313
Langfristige Rückstellungen	696 402
Kurzfristige Fremdmittel	684 341
Kurzfristige Finanzschulden, netto	0
Kurzfristige Verbindlichkeiten	345 027
Kurzfristige Rückstellungen	339 314
Passive Rechnungsabgrenzung	0
PASSIVA	37 157 652

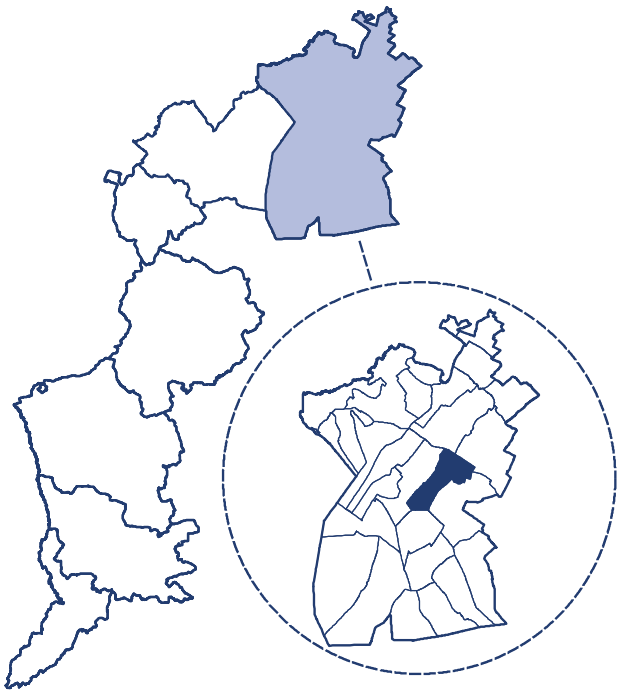
Auszahlungen nach Bereichen



Mönchhof

Überblick über die Gemeinde

GKZ	10712
PLZ	7123
Einwohner lt. Registerzählung 2022	2 191
Fläche in km²	33,6
Anzahl der Ortsverwaltungsteile	0
Anzahl der Gemeinderatsmitglieder	23
Anzahl der Kinderbetreuungseinrichtungen	2
Anzahl der Allgemeinbildenden Pflichtschulen	1



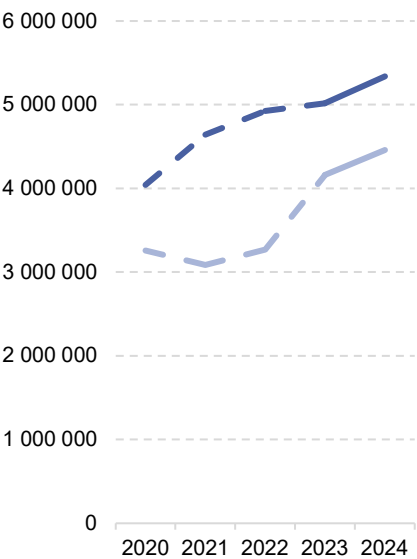
Indikatoren der Finanzlage

Freie Finanzspitze	589 871
Gesamtschuldenstand	4 709 333
Schuldendienst	416 862
Eigenfinanzierungsquote	97%
Nettovermögensquote	85%

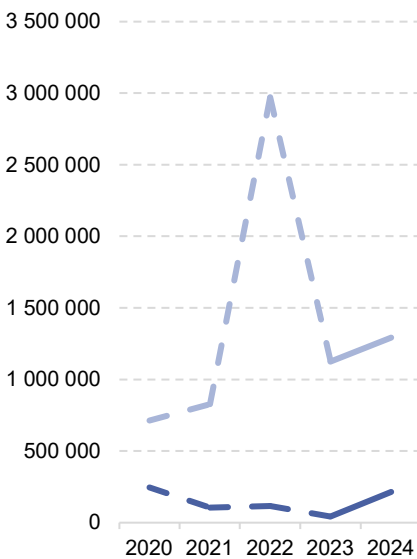
Zusammenfassende Aspekte des Drei-Komponenten-Haushalts

	2020	2021	2022	2023	2024
Einzahlungen der operativen Gebarung	4 040 826	4 641 915	4 926 494	5 016 117	5 338 864
Auszahlungen der operativen Gebarung	3 257 349	3 084 793	3 271 479	4 161 041	4 459 602
Einzahlungen der investiven Gebarung	247 461	106 591	116 052	44 023	214 769
Auszahlungen der investiven Gebarung	714 602	828 191	2 971 915	1 124 771	1 291 391
Einzahlungen aus der Finanzierungstätigkeit	0	0	2 100 000	0	1 103 000
Auszahlungen aus der Finanzierungstätigkeit	211 134	207 327	262 376	306 590	289 390

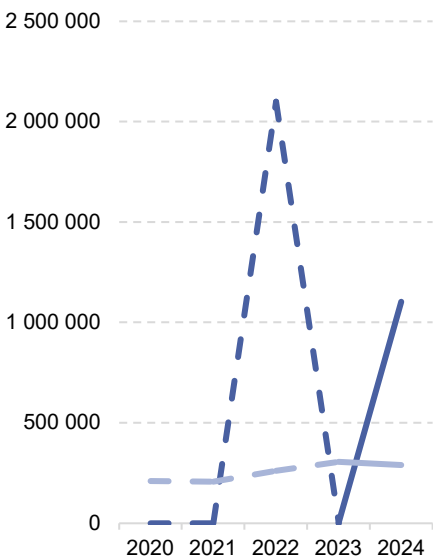
Operative Gebarung



Investive Gebarung



Finanzierungstätigkeit



— Einzahlungen - - - - - Auszahlungen

Mönchhof

Ergebnishaushalt

Summe Erträge	5 444 752
Summe Aufwendungen	5 260 464
darunter Abschreibungen	677 712
Entnahmen von Haushaltsrücklagen	0
Zuweisung an Haushaltsrücklagen	17 655
Nettoergebnis nach Zuweisung und Entnahme von Haushaltsrücklagen	166 633

Finanzierungshaushalt

Einzahlungen der operativen Gebarung	5 338 864
Operative Verwaltungstätigkeit	4 506 235
Eigene Abgaben	756 088
Ertragsanteile	2 147 416
Gebühren	555 599
Leistungen	78 096
sonstige Einzahlungen	969 036
Transfers (ohne Kapitaltransfers)	801 072
Finanzerträge	31 557
Auszahlungen der operativen Gebarung	4 459 602
Personalaufwand	1 513 162
Sachaufwand (ohne Transferaufwand)	1 579 304
Transfers (ohne Kapitaltransfers)	1 238 677
darunter Landesumlage	163 717
Finanzaufwand	128 459
Saldo 1 - Geldfluss aus der operativen Gebarung	879 261

Einzahlungen der investiven Gebarung	214 769
Investitionstätigkeit	0
Rückzahlung von Darlehen/Vorschüssen	0
Kapitaltransfers	214 769
Auszahlungen der investiven Gebarung	1 291 391
Investitionstätigkeit	1 291 391
Gewährte Darlehen/Vorschüsse	0
Kapitaltransfers	0
Saldo 2 - Geldfluss aus der investiven Gebarung	-1 076 623

Saldo 3 - Nettofinanzierungssaldo	-197 361
--	-----------------

Einzahlungen der Finanzierungstätigkeit	1 103 000
Aufnahme von Finanzschulden	1 103 000
Abgang von Finanzinstrumenten	0
Auszahlungen der Finanzierungstätigkeit	289 390
Tilgung von Finanzschulden	289 390
Erwerb von Finanzinstrumenten	0
Saldo 4 - Geldfluss aus der Finanzierungstätigkeit	813 610

Saldo 5 - Geldfluss aus der voranschlagswirksamen Gebarung	616 248
---	----------------

Vermögenshaushalt

Langfristiges Vermögen	26 631 150
Immaterielle Vermögenswerte	25 819
Sachanlagen	26 036 470
Aktive Finanzinstrumente / langfristiges Finanzvermögen	0
Beteiligungen	2 700
Langfristige Forderungen	566 160
Kurzfristiges Vermögen	3 241 947
Kurzfristige Forderungen	181 148
Vorräte	0
Liquide Mittel	3 060 798
Aktive Finanzinstrumente / Kurzfristiges Finanzvermögen	0
Aktive Rechnungsabgrenzung	0
AKTIVA	29 873 096

Nettovermögen (Ausgleichsposten)	23 357 841
Saldo der Eröffnungsbilanz	19 740 395
Kumuliertes Nettoergebnis	2 786 543
Haushaltsrücklagen	830 903
Neubewertungsrücklagen (Umbewertungskonto)	0
Fremdwährungsumrechnungsrücklagen	0
Sonderposten Investitionszuschüsse (Kapitaltransfers)	1 968 467
Langfristige Fremdmittel	4 253 625
Langfristige Finanzschulden, netto	3 886 819
Langfristige Verbindlichkeiten	25 705
Langfristige Rückstellungen	341 101
Kurzfristige Fremdmittel	293 163
Kurzfristige Finanzschulden, netto	0
Kurzfristige Verbindlichkeiten	131 607
Kurzfristige Rückstellungen	159 589
Passive Rechnungsabgrenzung	1 967
PASSIVA	29 873 096

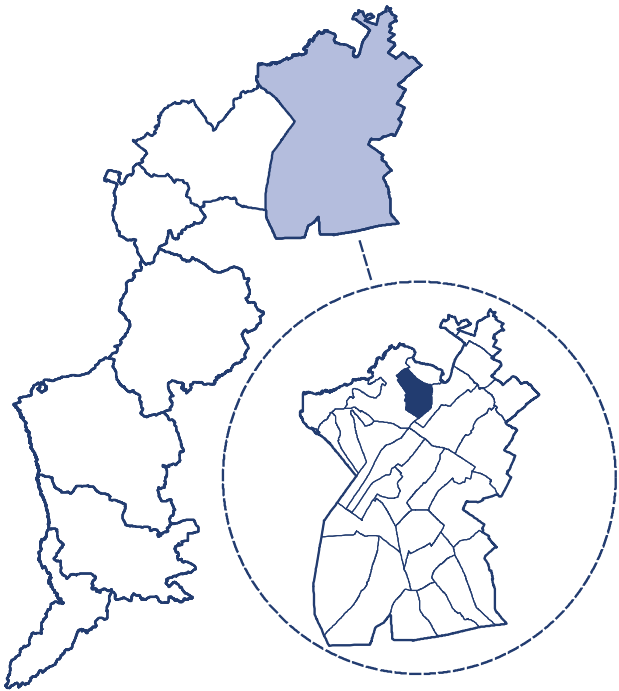
Auszahlungen nach Bereichen

Vertretungskörper/Verwaltung	868 547
Öffentliche Ordnung, Sicherheit	179 146
Bildung, Sport, Wissenschaft	1 272 021
Kunst, Kultur und Kultus	41 354
Soziale Wohlfahrt, Wohnbauförderung	711 540
Gesundheit	263 804
Straßen-/Wasserbau, Verkehr	50 828
Wirtschaftsförderung	59 310
Dienstleistungen	2 400 258
Finanzwirtschaft	193 575

Neudorf

Überblick über die Gemeinde

GKZ	10725
PLZ	2475
Einwohner lt. Registerzählung 2022	790
Fläche in km²	21,7
Anzahl der Ortsverwaltungsteile	0
Anzahl der Gemeinderatsmitglieder	13
Anzahl der Kinderbetreuungseinrichtungen	1
Anzahl der Allgemeinbildenden Pflichtschulen	1



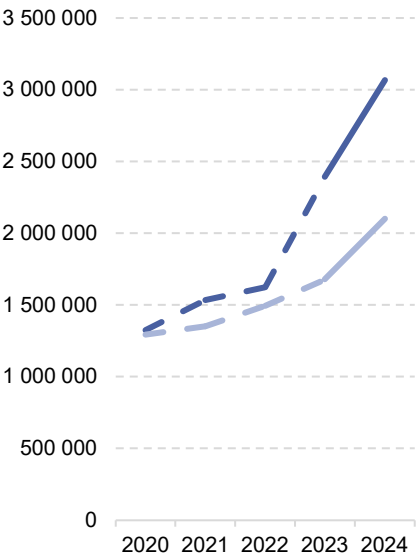
Indikatoren der Finanzlage

Freie Finanzspitze	266 767
Gesamtschuldenstand	6 340 258
Schuldendienst	722 941
Eigenfinanzierungsquote	95%
Nettovermögensquote	65%

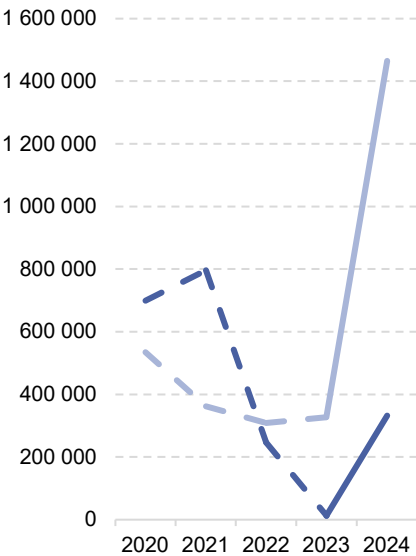
Zusammenfassende Aspekte des Drei-Komponenten-Haushalts

	2020	2021	2022	2023	2024
Einzahlungen der operativen Gebarung	1 326 128	1 535 475	1 624 121	2 393 267	3 067 731
Auszahlungen der operativen Gebarung	1 294 914	1 352 137	1 494 358	1 678 685	2 100 714
Einzahlungen der investiven Gebarung	699 689	796 850	246 257	12 700	332 025
Auszahlungen der investiven Gebarung	534 856	362 201	308 620	327 043	1 465 636
Einzahlungen aus der Finanzierungstätigkeit	0	0	0	0	0
Auszahlungen aus der Finanzierungstätigkeit	294 001	70 257	71 523	380 660	700 250

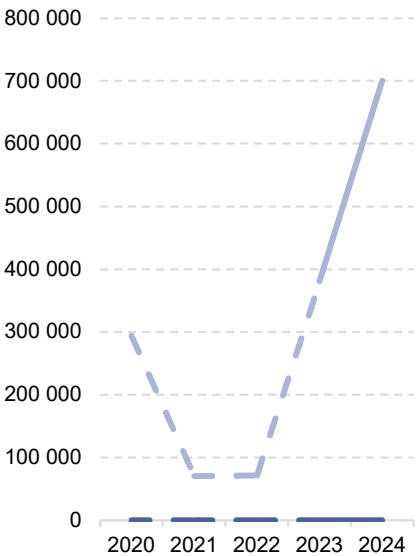
Operative Gebarung



Investive Gebarung



Finanzierungstätigkeit



— Einzahlungen — Auszahlungen

Neudorf

Ergebnishaushalt

Summe Erträge	3 174 902
Summe Aufwendungen	2 557 810
darunter Abschreibungen	421 014
Entnahmen von Haushaltsrücklagen	518 051
Zuweisung an Haushaltsrücklagen	24 163
Nettoergebnis nach Zuweisung und Entnahme von Haushaltsrücklagen	1 110 979

Finanzierungshaushalt

Einzahlungen der operativen Gebarung	3 067 731
Operative Verwaltungstätigkeit	1 509 812
Eigene Abgaben	218 504
Ertragsanteile	768 728
Gebühren	188 049
Leistungen	277 942
sonstige Einzahlungen	56 589
Transfers (ohne Kapitaltransfers)	1 552 151
Finanzerträge	5 768
Auszahlungen der operativen Gebarung	2 100 714
Personalaufwand	542 210
Sachaufwand (ohne Transferaufwand)	1 161 367
Transfers (ohne Kapitaltransfers)	371 068
darunter Landesumlage	38 117
Finanzaufwand	26 069
Saldo 1 - Geldfluss aus der operativen Gebarung	967 017

Einzahlungen der investiven Gebarung	332 025
Investitionstätigkeit	25 500
Rückzahlung von Darlehen/Vorschüssen	0
Kapitaltransfers	306 525
Auszahlungen der investiven Gebarung	1 465 636
Investitionstätigkeit	1 443 136
Gewährte Darlehen/Vorschüsse	0
Kapitaltransfers	22 500
Saldo 2 - Geldfluss aus der investiven Gebarung	-1 133 611

Saldo 3 - Nettofinanzierungssaldo	-166 594
-----------------------------------	----------

Einzahlungen der Finanzierungstätigkeit	0
Aufnahme von Finanzschulden	0
Abgang von Finanzinstrumenten	0
Auszahlungen der Finanzierungstätigkeit	700 250
Tilgung von Finanzschulden	700 250
Erwerb von Finanzinstrumenten	0
Saldo 4 - Geldfluss aus der Finanzierungstätigkeit	-700 250

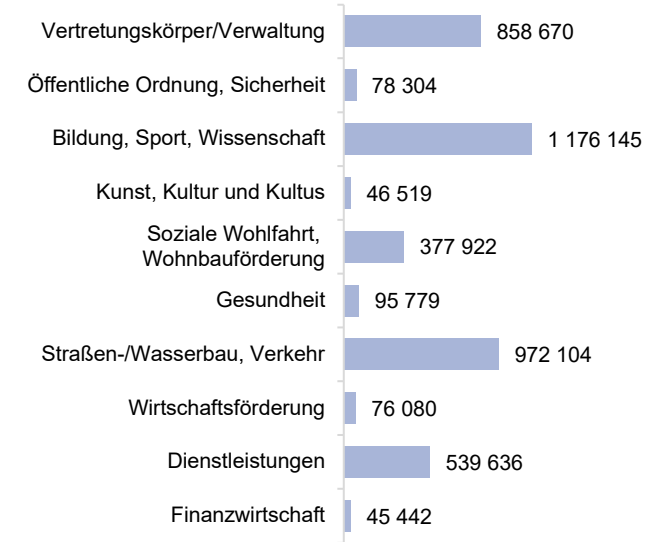
Saldo 5 - Geldfluss aus der voranschlagswirksamen Gebarung	-866 844
--	----------

Vermögenshaushalt

Langfristiges Vermögen	15 123 664
Immaterielle Vermögenswerte	86 305
Sachanlagen	15 037 286
Aktive Finanzinstrumente / langfristiges Finanzvermögen	0
Beteiligungen	73
Langfristige Forderungen	0
Kurzfristiges Vermögen	355 473
Kurzfristige Forderungen	104 859
Vorräte	0
Liquide Mittel	225 914
Aktive Finanzinstrumente / Kurzfristiges Finanzvermögen	0
Aktive Rechnungsabgrenzung	24 700
AKTIVA	15 479 137

Nettovermögen (Ausgleichsposten)	8 850 757
Saldo der Eröffnungsbilanz	7 755 600
Kumuliertes Nettoergebnis	960 821
Haushaltsrücklagen	134 336
Neubewertungsrücklagen (Umbewertungskonto)	0
Fremdwährungsumrechnungsrücklagen	0
Sonderposten Investitionszuschüsse (Kapitaltransfers)	1 265 009
Langfristige Fremdmittel	5 279 658
Langfristige Finanzschulden, netto	218 162
Langfristige Verbindlichkeiten	5 010 854
Langfristige Rückstellungen	50 642
Kurzfristige Fremdmittel	83 714
Kurzfristige Finanzschulden, netto	10 596
Kurzfristige Verbindlichkeiten	49 783
Kurzfristige Rückstellungen	23 335
Passive Rechnungsabgrenzung	0
PASSIVA	15 479 137

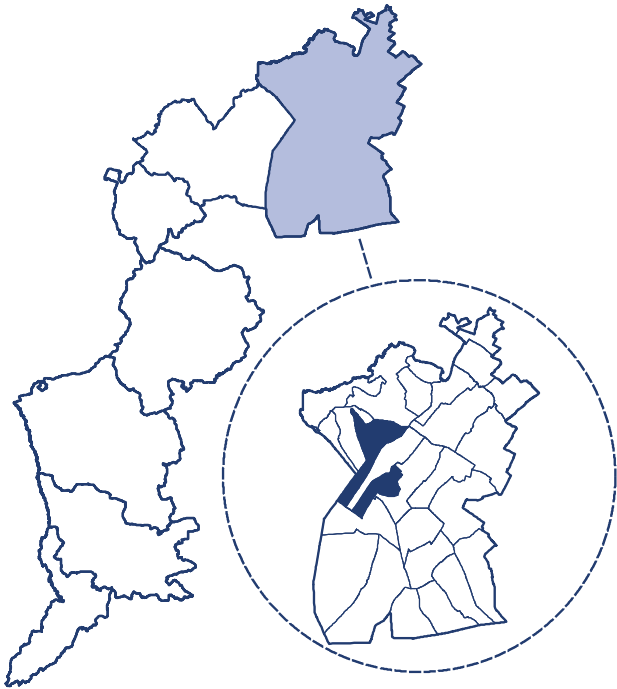
Auszahlungen nach Bereichen



Neusiedl am See

Überblick über die Stadtgemeinde

GKZ	10713
PLZ	7100
Einwohner lt. Registerzählung 2022	8 900
Fläche in km²	57,0
Anzahl der Ortsverwaltungsteile	0
Anzahl der Gemeinderatsmitglieder	25
Anzahl der Kinderbetreuungseinrichtungen	9
Anzahl der Allgemeinbildenden Pflichtschulen	5

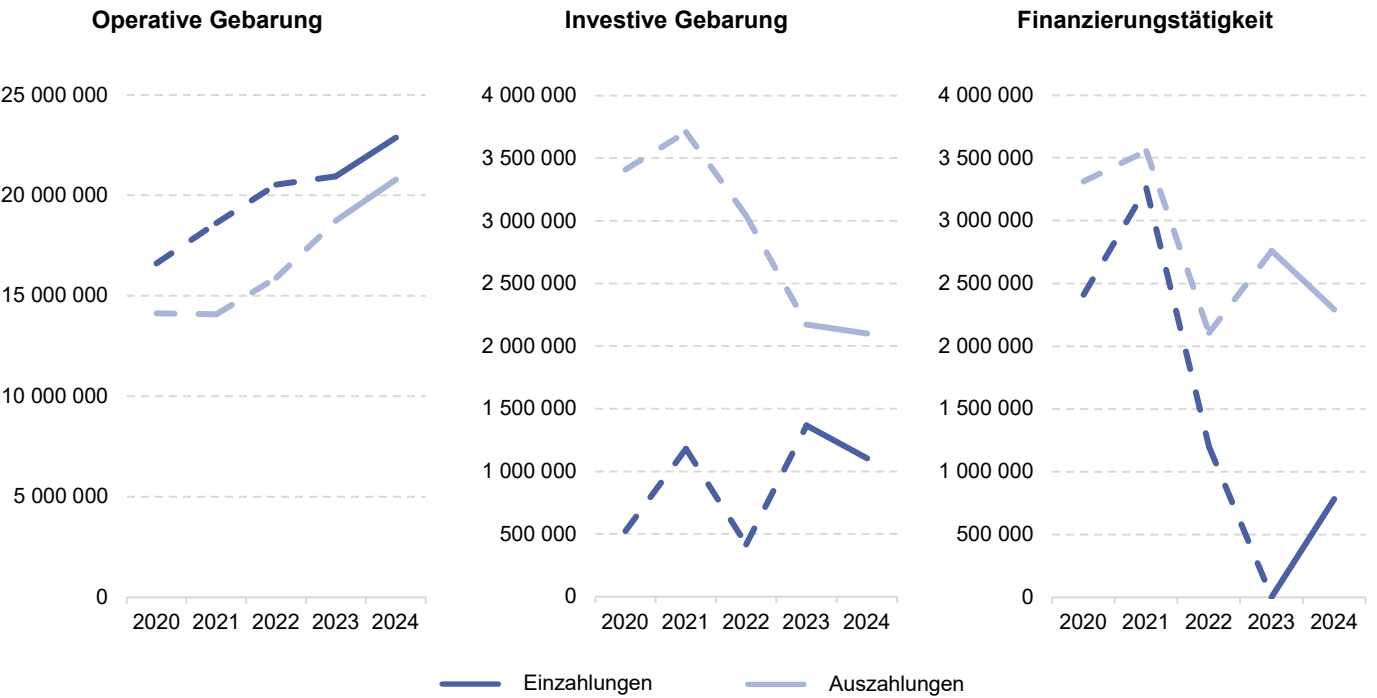


Indikatoren der Finanzlage

Freie Finanzspitze	-194 013
Gesamtschuldenstand	22 790 856
Schuldendienst	2 584 522
Eigenfinanzierungsquote	105%
Nettovermögensquote	84%

Zusammenfassende Aspekte des Drei-Komponenten-Haushalts

	2020	2021	2022	2023	2024
Einzahlungen der operativen Gebarung	16 619 121	18 624 812	20 537 007	20 953 649	22 887 509
Auszahlungen der operativen Gebarung	14 133 271	14 081 527	15 903 164	18 736 646	20 789 551
Einzahlungen der investiven Gebarung	524 726	1 181 901	418 475	1 368 730	1 104 936
Auszahlungen der investiven Gebarung	3 408 957	3 710 156	3 041 835	2 172 337	2 102 774
Einzahlungen aus der Finanzierungstätigkeit	2 410 000	3 260 296	1 200 000	0	782 027
Auszahlungen aus der Finanzierungstätigkeit	3 312 999	3 556 667	2 107 422	2 761 008	2 291 970



Neusiedl am See

Ergebnishaushalt

Summe Erträge	24 388 674
Summe Aufwendungen	27 614 660
darunter Abschreibungen	3 278 069
Entnahmen von Haushaltsrücklagen	0
Zuweisung an Haushaltsrücklagen	0
Nettoergebnis nach Zuweisung und Entnahme von Haushaltsrücklagen	-3 225 985

Finanzierungshaushalt

Einzahlungen der operativen Gebarung	22 887 509
Operative Verwaltungstätigkeit	19 545 348
Eigene Abgaben	4 967 911
Ertragsanteile	8 710 049
Gebühren	2 799 382
Leistungen	2 064 754
sonstige Einzahlungen	1 003 252
Transfers (ohne Kapitaltransfers)	3 334 903
Finanzerträge	7 258
Auszahlungen der operativen Gebarung	20 789 551
Personalaufwand	7 881 897
Sachaufwand (ohne Transferaufwand)	6 309 013
Transfers (ohne Kapitaltransfers)	6 282 260
darunter Landesumlage	1 008 323
Finanzaufwand	316 380
Saldo 1 - Geldfluss aus der operativen Gebarung	2 097 957

Einzahlungen der investiven Gebarung	1 104 936
Investitionstätigkeit	119 480
Rückzahlung von Darlehen/Vorschüssen	9 925
Kapitaltransfers	975 531
Auszahlungen der investiven Gebarung	2 102 774
Investitionstätigkeit	1 694 090
Gewährte Darlehen/Vorschüsse	25 084
Kapitaltransfers	383 600
Saldo 2 - Geldfluss aus der investiven Gebarung	-997 838

Saldo 3 - Nettofinanzierungssaldo	1 100 119
-----------------------------------	-----------

Einzahlungen der Finanzierungstätigkeit	782 027
Aufnahme von Finanzschulden	782 027
Abgang von Finanzinstrumenten	0
Auszahlungen der Finanzierungstätigkeit	2 291 970
Tilgung von Finanzschulden	2 291 970
Erwerb von Finanzinstrumenten	0
Saldo 4 - Geldfluss aus der Finanzierungstätigkeit	-1 509 943

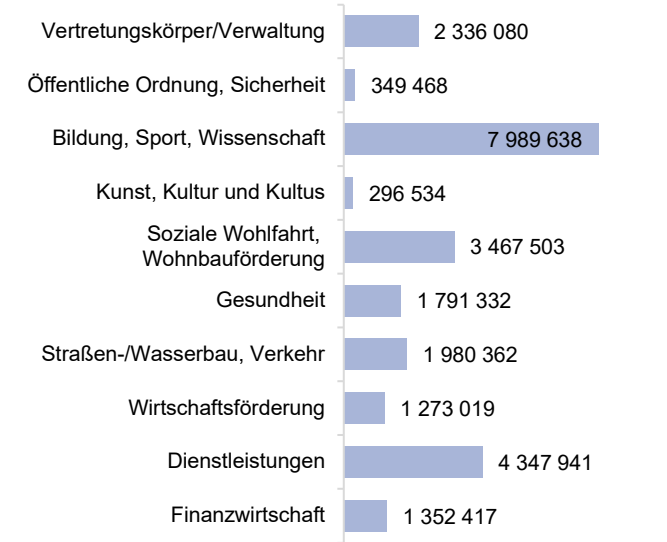
Saldo 5 - Geldfluss aus der voranschlagswirksamen Gebarung	-409 824
--	----------

Vermögenshaushalt

Langfristiges Vermögen	126 999 670
Immaterielle Vermögenswerte	72 172
Sachanlagen	119 901 345
Aktive Finanzinstrumente / langfristiges Finanzvermögen	0
Beteiligungen	6 225 161
Langfristige Forderungen	800 993
Kurzfristiges Vermögen	4 463 113
Kurzfristige Forderungen	855 761
Vorräte	0
Liquide Mittel	3 597 411
Aktive Finanzinstrumente / Kurzfristiges Finanzvermögen	0
Aktive Rechnungsabgrenzung	9 942
AKTIVA	131 462 783

Nettovermögen (Ausgleichsposten)	95 595 776
Saldo der Eröffnungsbilanz	90 973 562
Kumuliertes Nettoergebnis	2 999 475
Haushaltsrücklagen	1 000 380
Neubewertungsrücklagen (Umbewertungskonto)	622 360
Fremdwährungsumrechnungsrücklagen	0
Sonderposten Investitionszuschüsse (Kapitaltransfers)	15 280 645
Langfristige Fremdmittel	18 424 328
Langfristige Finanzschulden, netto	8 797 764
Langfristige Verbindlichkeiten	7 539 794
Langfristige Rückstellungen	2 086 771
Kurzfristige Fremdmittel	2 162 033
Kurzfristige Finanzschulden, netto	18 980
Kurzfristige Verbindlichkeiten	1 489 573
Kurzfristige Rückstellungen	653 480
Passive Rechnungsabgrenzung	0
PASSIVA	131 462 783

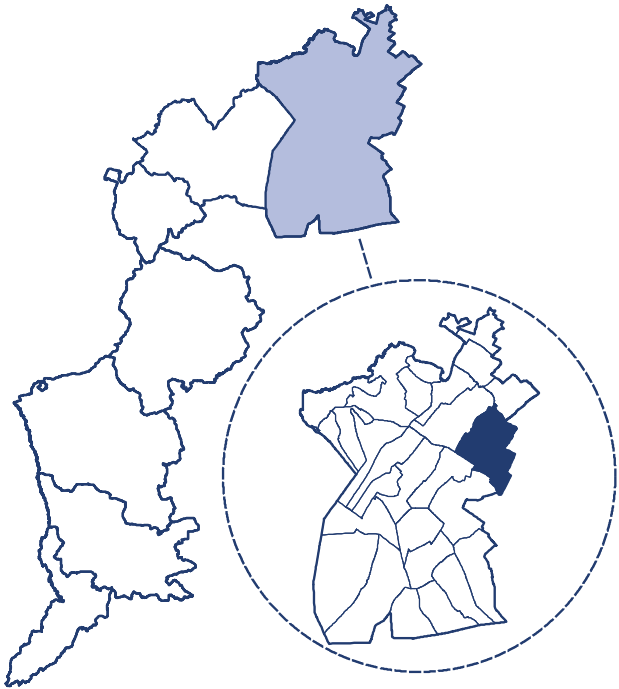
Auszahlungen nach Bereichen



Nickelsdorf

Überblick über die Gemeinde

GKZ	10714
PLZ	2425
Einwohner lt. Registerzählung 2022	1 861
Fläche in km²	60,8
Anzahl der Ortsverwaltungsteile	0
Anzahl der Gemeinderatsmitglieder	21
Anzahl der Kinderbetreuungseinrichtungen	3
Anzahl der Allgemeinbildenden Pflichtschulen	1



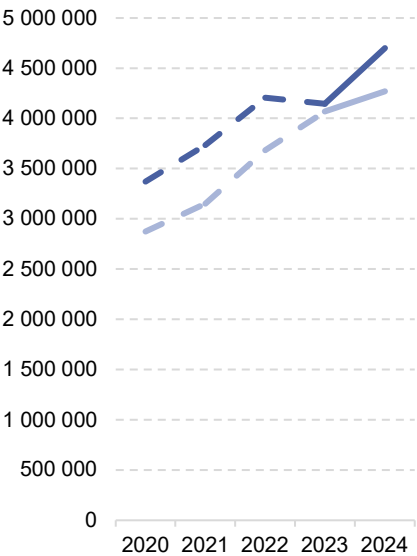
Indikatoren der Finanzlage

Freie Finanzspitze	318 060
Gesamtschuldenstand	1 159 534
Schuldendienst	162 291
Eigenfinanzierungsquote	102%
Nettovermögensquote	94%

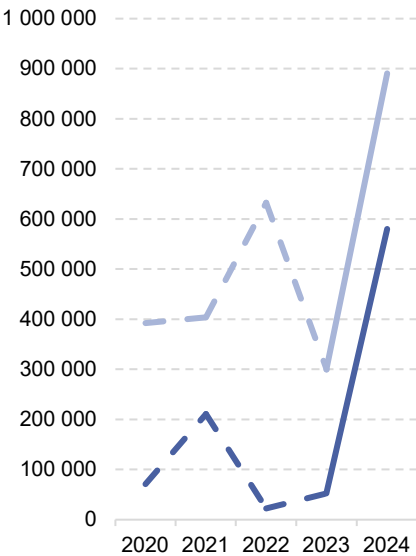
Zusammenfassende Aspekte des Drei-Komponenten-Haushalts

	2020	2021	2022	2023	2024
Einzahlungen der operativen Gebarung	3 371 029	3 735 988	4 207 640	4 144 888	4 700 541
Auszahlungen der operativen Gebarung	2 875 269	3 153 112	3 685 670	4 069 190	4 269 225
Einzahlungen der investiven Gebarung	71 442	211 361	22 389	52 293	580 601
Auszahlungen der investiven Gebarung	392 476	404 006	632 958	299 692	891 076
Einzahlungen aus der Finanzierungstätigkeit	0	4 833	3 313	0	0
Auszahlungen aus der Finanzierungstätigkeit	270 750	236 177	114 334	113 748	113 257

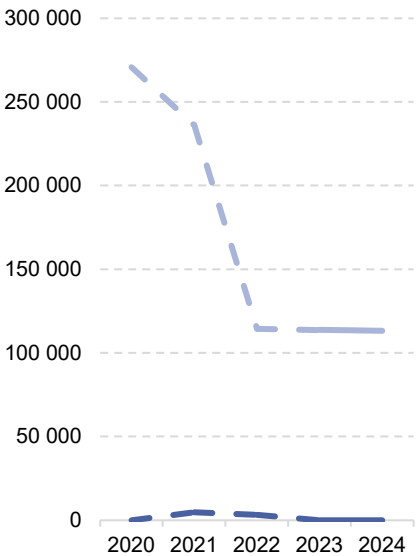
Operative Gebarung



Investive Gebarung



Finanzierungstätigkeit



— Einzahlungen — Auszahlungen

Nickelsdorf

Ergebnishaushalt

Summe Erträge	5 158 093
Summe Aufwendungen	5 276 690
darunter Abschreibungen	816 301
Entnahmen von Haushaltsrücklagen	200 000
Zuweisung an Haushaltsrücklagen	0
Nettoergebnis nach Zuweisung und Entnahme von Haushaltsrücklagen	81 403

Finanzierungshaushalt

Einzahlungen der operativen Gebarung	4 700 541
Operative Verwaltungstätigkeit	3 388 151
Eigene Abgaben	512 073
Ertragsanteile	1 813 298
Gebühren	425 200
Leistungen	466 135
sonstige Einzahlungen	171 445
Transfers (ohne Kapitaltransfers)	1 297 959
Finanzerträge	14 431
Auszahlungen der operativen Gebarung	4 269 225
Personalaufwand	1 806 385
Sachaufwand (ohne Transferaufwand)	1 540 385
Transfers (ohne Kapitaltransfers)	868 648
darunter Landesumlage	75 942
Finanzaufwand	53 807
Saldo 1 - Geldfluss aus der operativen Gebarung	431 316

Einzahlungen der investiven Gebarung	580 601
Investitionstätigkeit	0
Rückzahlung von Darlehen/Vorschüssen	0
Kapitaltransfers	580 601
Auszahlungen der investiven Gebarung	891 076
Investitionstätigkeit	842 023
Gewährte Darlehen/Vorschüsse	0
Kapitaltransfers	49 053
Saldo 2 - Geldfluss aus der investiven Gebarung	-310 475

Saldo 3 - Nettofinanzierungssaldo	120 841
-----------------------------------	---------

Einzahlungen der Finanzierungstätigkeit	0
Aufnahme von Finanzschulden	0
Abgang von Finanzinstrumenten	0
Auszahlungen der Finanzierungstätigkeit	113 257
Tilgung von Finanzschulden	113 257
Erwerb von Finanzinstrumenten	0
Saldo 4 - Geldfluss aus der Finanzierungstätigkeit	-113 257

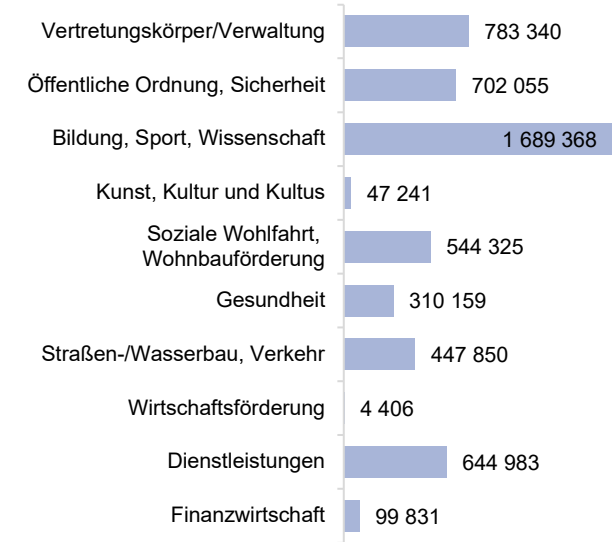
Saldo 5 - Geldfluss aus der voranschlagswirksamen Gebarung	7 585
--	-------

Vermögenshaushalt

Langfristiges Vermögen	27 493 388
Immaterielle Vermögenswerte	161 742
Sachanlagen	27 275 610
Aktive Finanzinstrumente / langfristiges Finanzvermögen	0
Beteiligungen	7
Langfristige Forderungen	56 029
Kurzfristiges Vermögen	765 796
Kurzfristige Forderungen	230 906
Vorräte	0
Liquide Mittel	534 890
Aktive Finanzinstrumente / Kurzfristiges Finanzvermögen	0
Aktive Rechnungsabgrenzung	0
AKTIVA	28 259 184

Nettovermögen (Ausgleichsposten)	24 929 542
Saldo der Eröffnungsbilanz	26 173 188
Kumuliertes Nettoergebnis	-1 486 386
Haushaltsrücklagen	242 739
Neubewertungsrücklagen (Umbewertungskonto)	0
Fremdwährungsumrechnungsrücklagen	0
Sonderposten Investitionszuschüsse (Kapitaltransfers)	1 706 309
Langfristige Fremdmittel	1 308 007
Langfristige Finanzschulden, netto	1 149 534
Langfristige Verbindlichkeiten	0
Langfristige Rückstellungen	158 474
Kurzfristige Fremdmittel	315 326
Kurzfristige Finanzschulden, netto	0
Kurzfristige Verbindlichkeiten	239 292
Kurzfristige Rückstellungen	76 033
Passive Rechnungsabgrenzung	0
PASSIVA	28 259 184

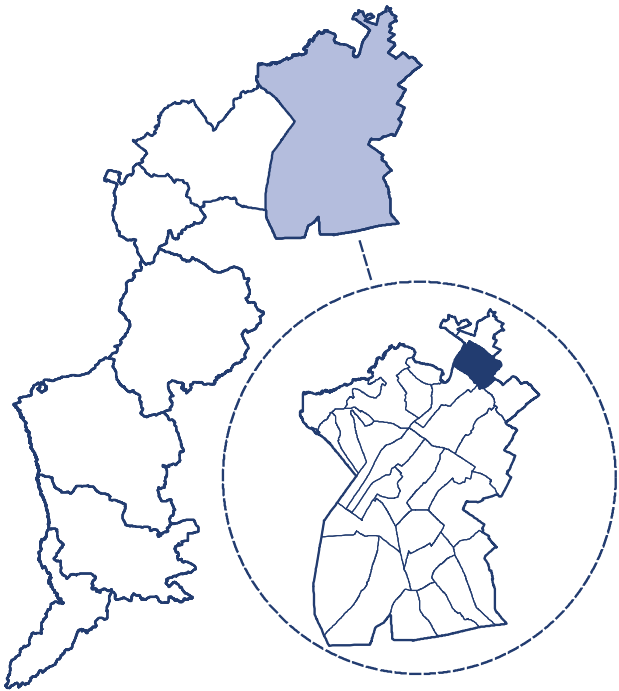
Auszahlungen nach Bereichen



Pama

Überblick über die Gemeinde

GKZ	10715
PLZ	2422
Einwohner lt. Registerzählung 2022	1 276
Fläche in km²	26,4
Anzahl der Ortsverwaltungsteile	0
Anzahl der Gemeinderatsmitglieder	19
Anzahl der Kinderbetreuungseinrichtungen	2
Anzahl der Allgemeinbildenden Pflichtschulen	1



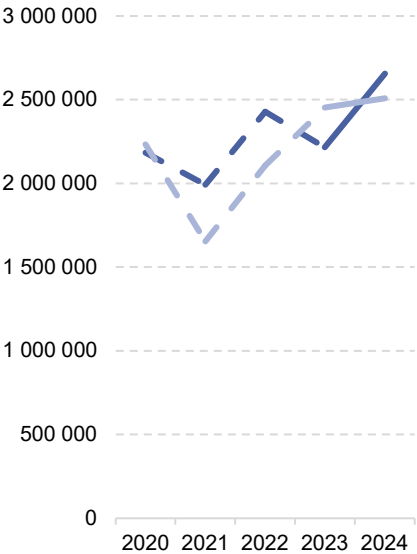
Indikatoren der Finanzlage

Freie Finanzspitze	-115 594
Gesamtschuldenstand	2 450 451
Schuldendienst	288 241
Eigenfinanzierungsquote	109%
Nettovermögensquote	74%

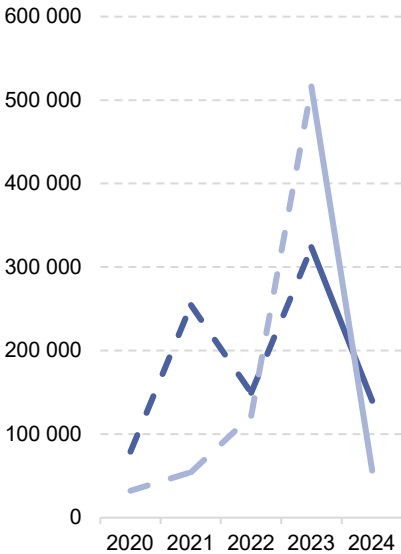
Zusammenfassende Aspekte des Drei-Komponenten-Haushalts

	2020	2021	2022	2023	2024
Einzahlungen der operativen Gebarung	2 183 517	1 993 069	2 429 354	2 214 755	2 655 656
Auszahlungen der operativen Gebarung	2 234 451	1 654 639	2 107 702	2 453 212	2 508 559
Einzahlungen der investiven Gebarung	79 159	254 788	149 675	324 226	140 000
Auszahlungen der investiven Gebarung	32 483	54 535	122 062	516 665	56 117
Einzahlungen aus der Finanzierungstätigkeit	0	0	0	0	0
Auszahlungen aus der Finanzierungstätigkeit	114 354	115 105	115 911	346 492	262 691

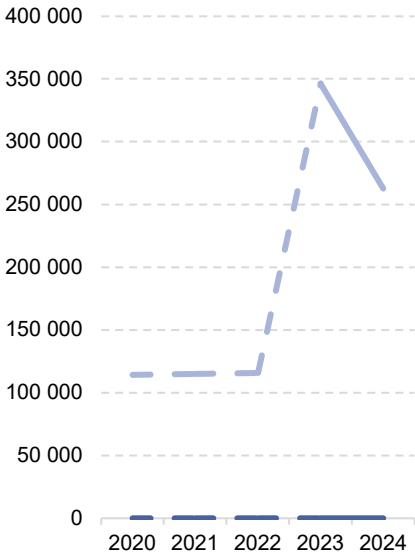
Operative Gebarung



Investive Gebarung



Finanzierungstätigkeit



— Einzahlungen - - - - - Auszahlungen

Pama

Ergebnishaushalt

Summe Erträge	2 693 583
Summe Aufwendungen	2 989 947
darunter Abschreibungen	426 603
Entnahmen von Haushaltsrücklagen	0
Zuweisung an Haushaltsrücklagen	0
Nettoergebnis nach Zuweisung und Entnahme von Haushaltsrücklagen	-296 364

Finanzierungshaushalt

Einzahlungen der operativen Gebarung	2 655 656
Operative Verwaltungstätigkeit	1 939 161
Eigene Abgaben	245 574
Ertragsanteile	1 241 313
Gebühren	275 541
Leistungen	118 157
sonstige Einzahlungen	58 576
Transfers (ohne Kapitaltransfers)	716 428
Finanzerträge	67
Auszahlungen der operativen Gebarung	2 508 559
Personalaufwand	1 049 776
Sachaufwand (ohne Transferaufwand)	785 495
Transfers (ohne Kapitaltransfers)	647 601
darunter Landesumlage	46 232
Finanzaufwand	25 687
Saldo 1 - Geldfluss aus der operativen Gebarung	147 098

Einzahlungen der investiven Gebarung	140 000
Investitionstätigkeit	0
Rückzahlung von Darlehen/Vorschüssen	0
Kapitaltransfers	140 000
Auszahlungen der investiven Gebarung	56 117
Investitionstätigkeit	45 385
Gewährte Darlehen/Vorschüsse	0
Kapitaltransfers	10 732
Saldo 2 - Geldfluss aus der investiven Gebarung	83 883

Saldo 3 - Nettofinanzierungssaldo	230 981
-----------------------------------	---------

Einzahlungen der Finanzierungstätigkeit	0
Aufnahme von Finanzschulden	0
Abgang von Finanzinstrumenten	0
Auszahlungen der Finanzierungstätigkeit	262 691
Tilgung von Finanzschulden	262 691
Erwerb von Finanzinstrumenten	0
Saldo 4 - Geldfluss aus der Finanzierungstätigkeit	-262 691

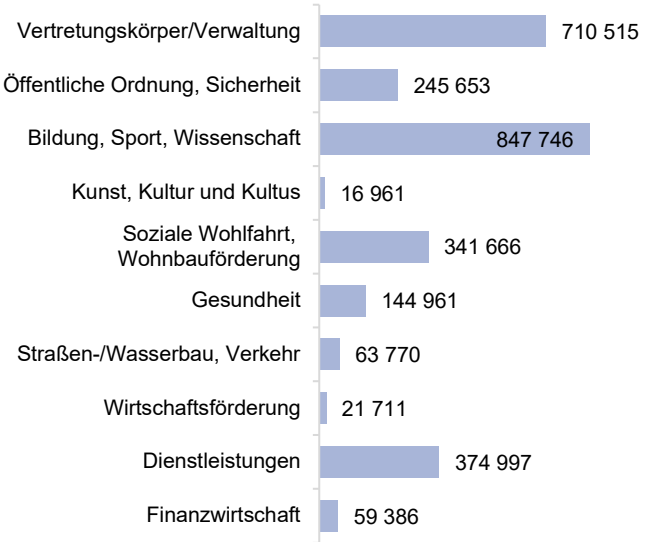
Saldo 5 - Geldfluss aus der voranschlagswirksamen Gebarung	-31 710
--	---------

Vermögenshaushalt

Langfristiges Vermögen	9 910 819
Immaterielle Vermögenswerte	0
Sachanlagen	9 910 819
Aktive Finanzinstrumente / langfristiges Finanzvermögen	0
Beteiligungen	0
Langfristige Forderungen	0
Kurzfristiges Vermögen	888 477
Kurzfristige Forderungen	176 342
Vorräte	0
Liquide Mittel	712 136
Aktive Finanzinstrumente / Kurzfristiges Finanzvermögen	0
Aktive Rechnungsabgrenzung	0
AKTIVA	10 799 296

Nettovermögen (Ausgleichsposten)	7 143 514
Saldo der Eröffnungsbilanz	7 966 921
Kumuliertes Nettoergebnis	-823 407
Haushaltsrücklagen	0
Neubewertungsrücklagen (Umbewertungskonto)	0
Fremdwährungsumrechnungsrücklagen	0
Sonderposten Investitionszuschüsse (Kapitaltransfers)	870 930
Langfristige Fremdmittel	2 735 678
Langfristige Finanzschulden, netto	528 743
Langfristige Verbindlichkeiten	1 921 709
Langfristige Rückstellungen	285 227
Kurzfristige Fremdmittel	49 175
Kurzfristige Finanzschulden, netto	0
Kurzfristige Verbindlichkeiten	807
Kurzfristige Rückstellungen	48 368
Passive Rechnungsabgrenzung	0
PASSIVA	10 799 296

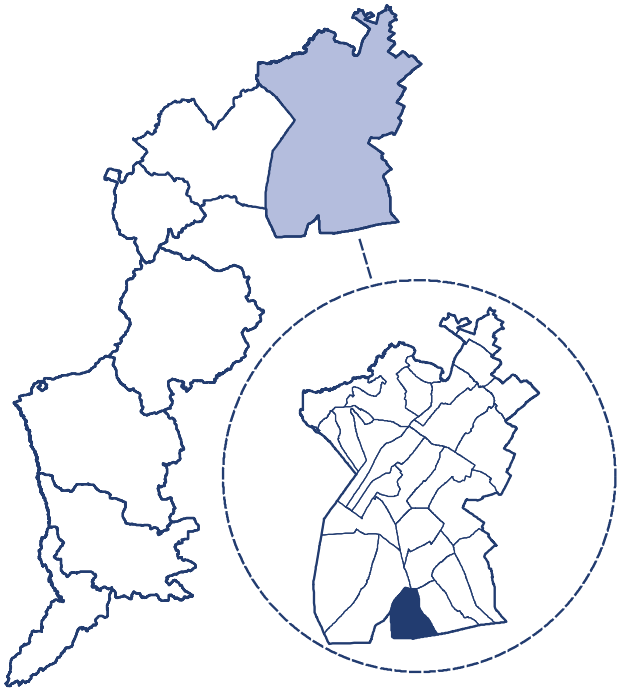
Auszahlungen nach Bereichen



Pamhagen

Überblick über die Gemeinde

GKZ	10716
PLZ	7152
Einwohner lt. Registerzählung 2022	1 525
Fläche in km²	33,0
Anzahl der Ortsverwaltungsteile	0
Anzahl der Gemeinderatsmitglieder	21
Anzahl der Kinderbetreuungseinrichtungen	2
Anzahl der Allgemeinbildenden Pflichtschulen	2



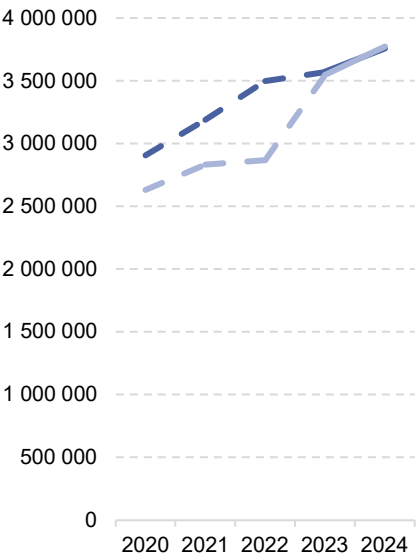
Indikatoren der Finanzlage

Freie Finanzspitze	-274 154
Gesamtschuldenstand	6 127 766
Schuldendienst	467 524
Eigenfinanzierungsquote	95%
Nettovermögensquote	71%


Zusammenfassende Aspekte des Drei-Komponenten-Haushalts

	2020	2021	2022	2023	2024
Einzahlungen der operativen Gebarung	2 907 650	3 189 119	3 497 138	3 570 387	3 757 766
Auszahlungen der operativen Gebarung	2 630 179	2 833 187	2 869 352	3 546 434	3 773 862
Einzahlungen der investiven Gebarung	486 427	183 556	36 921	206 281	223 406
Auszahlungen der investiven Gebarung	633 703	2 181 661	2 816 630	208 554	423 173
Einzahlungen aus der Finanzierungstätigkeit	300 000	2 000 000	2 200 000	0	200 000
Auszahlungen aus der Finanzierungstätigkeit	146 422	161 961	222 941	277 215	258 058

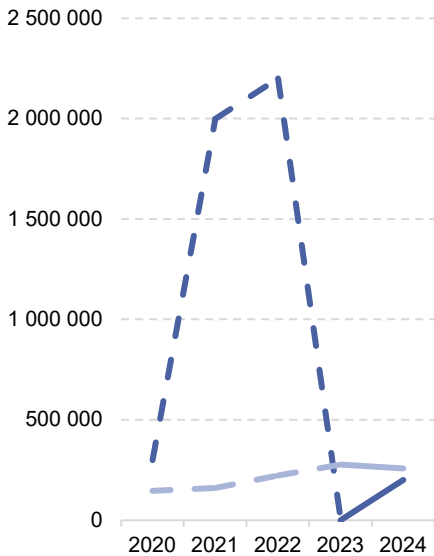
Operative Gebarung



Investive Gebarung



Finanzierungstätigkeit



— Einzahlungen — Auszahlungen

Pamhagen

Ergebnishaushalt

Summe Erträge	3 887 595
Summe Aufwendungen	4 790 725
darunter Abschreibungen	904 267
Entnahmen von Haushaltsrücklagen	0
Zuweisung an Haushaltsrücklagen	14
Nettoergebnis nach Zuweisung und Entnahme von Haushaltsrücklagen	-903 144

Finanzierungshaushalt

Einzahlungen der operativen Gebarung	3 757 766
Operative Verwaltungstätigkeit	3 107 706
Eigene Abgaben	928 672
Ertragsanteile	1 565 281
Gebühren	322 568
Leistungen	185 373
sonstige Einzahlungen	105 811
Transfers (ohne Kapitaltransfers)	650 042
Finanzerträge	19
Auszahlungen der operativen Gebarung	3 773 862
Personalaufwand	1 251 468
Sachaufwand (ohne Transferaufwand)	1 251 879
Transfers (ohne Kapitaltransfers)	1 056 298
darunter Landesumlage	156 851
Finanzaufwand	214 217
Saldo 1 - Geldfluss aus der operativen Gebarung	-16 096

Einzahlungen der investiven Gebarung	223 406
Investitionstätigkeit	20 856
Rückzahlung von Darlehen/Vorschüssen	0
Kapitaltransfers	202 550
Auszahlungen der investiven Gebarung	423 173
Investitionstätigkeit	381 263
Gewährte Darlehen/Vorschüsse	0
Kapitaltransfers	41 910
Saldo 2 - Geldfluss aus der investiven Gebarung	-199 768

Saldo 3 - Nettofinanzierungssaldo	-215 864
-----------------------------------	----------

Einzahlungen der Finanzierungstätigkeit	200 000
Aufnahme von Finanzschulden	200 000
Abgang von Finanzinstrumenten	0
Auszahlungen der Finanzierungstätigkeit	258 058
Tilgung von Finanzschulden	258 058
Erwerb von Finanzinstrumenten	0
Saldo 4 - Geldfluss aus der Finanzierungstätigkeit	-58 058

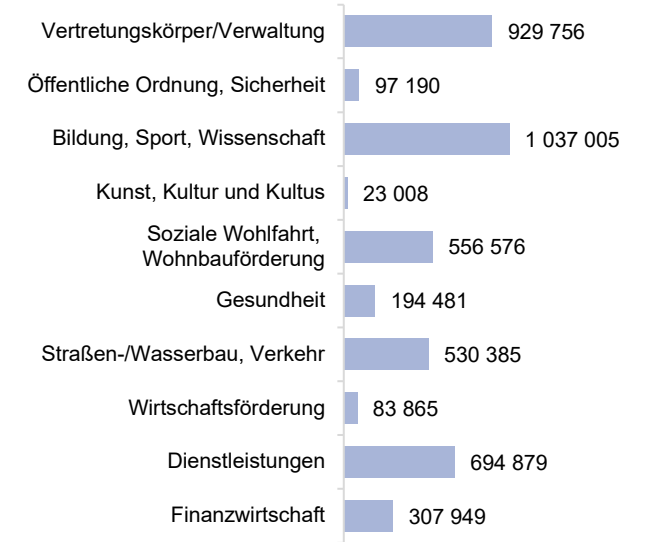
Saldo 5 - Geldfluss aus der voranschlagswirksamen Gebarung	-273 921
--	----------

Vermögenshaushalt

Langfristiges Vermögen	20 580 669
Immaterielle Vermögenswerte	0
Sachanlagen	20 470 651
Aktive Finanzinstrumente / langfristiges Finanzvermögen	107 317
Beteiligungen	2 700
Langfristige Forderungen	0
Kurzfristiges Vermögen	941 764
Kurzfristige Forderungen	371 224
Vorräte	0
Liquide Mittel	570 540
Aktive Finanzinstrumente / Kurzfristiges Finanzvermögen	0
Aktive Rechnungsabgrenzung	0
AKTIVA	21 522 432

Nettovermögen (Ausgleichsposten)	12 697 315
Saldo der Eröffnungsbilanz	15 426 420
Kumuliertes Nettoergebnis	-2 926 776
Haushaltsrücklagen	185 769
Neubewertungsrücklagen (Umbewertungskonto)	11 901
Fremdwährungsumrechnungsrücklagen	0
Sonderposten Investitionszuschüsse (Kapitaltransfers)	2 674 697
Langfristige Fremdmittel	5 755 394
Langfristige Finanzschulden, netto	5 483 780
Langfristige Verbindlichkeiten	0
Langfristige Rückstellungen	271 615
Kurzfristige Fremdmittel	395 027
Kurzfristige Finanzschulden, netto	0
Kurzfristige Verbindlichkeiten	338 174
Kurzfristige Rückstellungen	0
Passive Rechnungsabgrenzung	56 853
PASSIVA	21 522 432

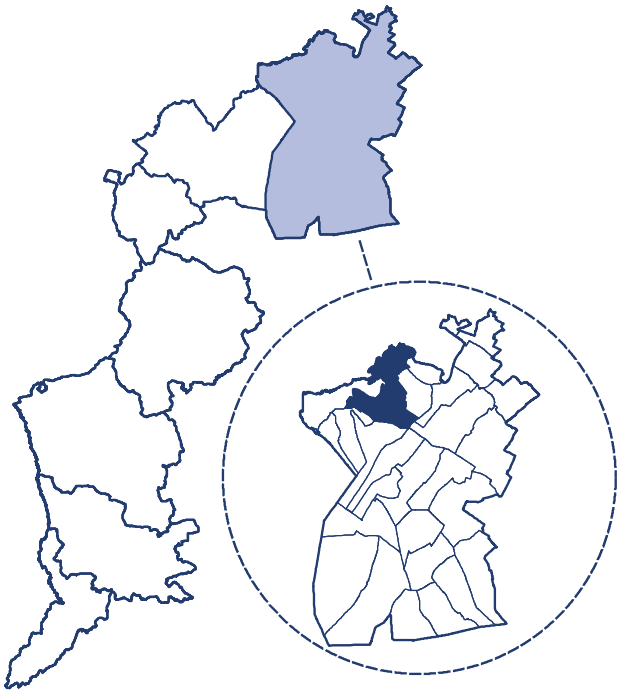
Auszahlungen nach Bereichen



Parndorf

Überblick über die Gemeinde

GKZ	10717
PLZ	7111
Einwohner lt. Registerzählung 2022	5 313
Fläche in km²	59,3
Anzahl der Ortsverwaltungsteile	0
Anzahl der Gemeinderatsmitglieder	25
Anzahl der Kinderbetreuungseinrichtungen	5
Anzahl der Allgemeinbildenden Pflichtschulen	1



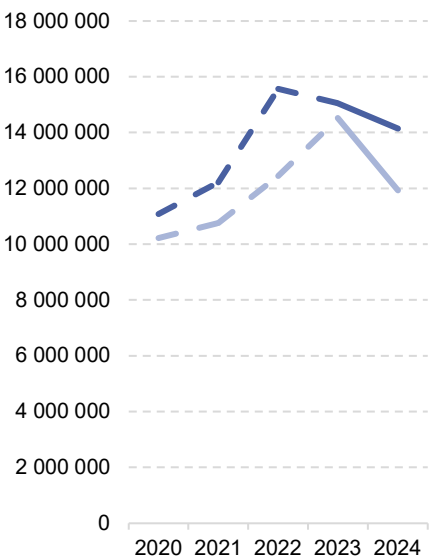
Indikatoren der Finanzlage

Freie Finanzspitze	1 445 732
Gesamtschuldenstand	10 285 114
Schuldendienst	958 867
Eigenfinanzierungsquote	105%
Nettovermögensquote	82%

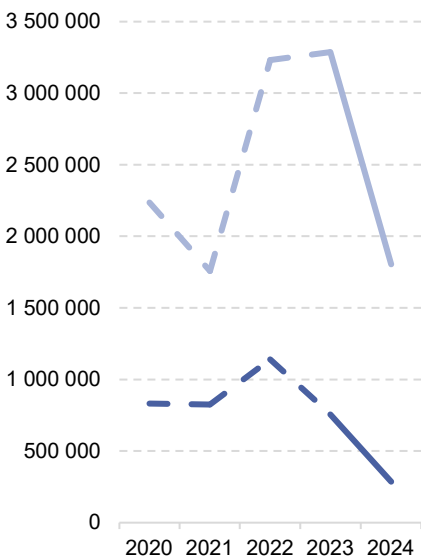
Zusammenfassende Aspekte des Drei-Komponenten-Haushalts

	2020	2021	2022	2023	2024
Einzahlungen der operativen Gebarung	11 078 701	12 223 635	15 570 985	15 051 592	14 142 280
Auszahlungen der operativen Gebarung	10 224 836	10 766 402	12 447 669	14 528 151	11 931 457
Einzahlungen der investiven Gebarung	833 103	826 576	1 141 197	756 480	287 319
Auszahlungen der investiven Gebarung	2 236 055	1 757 371	3 232 741	3 288 484	1 804 399
Einzahlungen aus der Finanzierungstätigkeit	1 600 000	0	550 000	570 000	300 000
Auszahlungen aus der Finanzierungstätigkeit	662 898	744 764	716 868	719 798	765 091

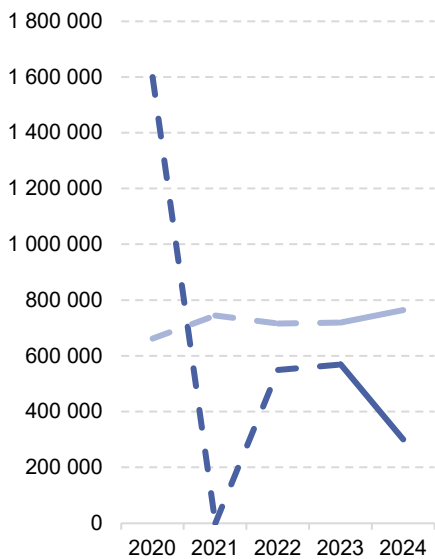
Operative Gebarung



Investive Gebarung



Finanzierungstätigkeit



— Einzahlungen - - - - - Auszahlungen

Parndorf

Ergebnishaushalt

Summe Erträge	17 860 699
Summe Aufwendungen	17 414 405
darunter Abschreibungen	2 038 161
Entnahmen von Haushaltsrücklagen	0
Zuweisung an Haushaltsrücklagen	0
Nettoergebnis nach Zuweisung und Entnahme von Haushaltsrücklagen	446 295

Finanzierungshaushalt

Einzahlungen der operativen Gebarung	14 142 280
Operative Verwaltungstätigkeit	11 852 233
Eigene Abgaben	7 138 829
Ertragsanteile	2 219 671
Gebühren	1 109 770
Leistungen	522 722
sonstige Einzahlungen	861 241
Transfers (ohne Kapitaltransfers)	2 289 714
Finanzerträge	333
Auszahlungen der operativen Gebarung	11 931 457
Personalaufwand	5 574 037
Sachaufwand (ohne Transferaufwand)	3 936 857
Transfers (ohne Kapitaltransfers)	2 204 684
darunter Landesumlage	545 985
Finanzaufwand	215 879
Saldo 1 - Geldfluss aus der operativen Gebarung	2 210 823

Einzahlungen der investiven Gebarung	287 319
Investitionstätigkeit	9 900
Rückzahlung von Darlehen/Vorschüssen	0
Kapitaltransfers	277 419
Auszahlungen der investiven Gebarung	1 804 399
Investitionstätigkeit	1 508 941
Gewährte Darlehen/Vorschüsse	235 231
Kapitaltransfers	60 227
Saldo 2 - Geldfluss aus der investiven Gebarung	-1 517 080

Saldo 3 - Nettofinanzierungssaldo	693 744
-----------------------------------	---------

Einzahlungen der Finanzierungstätigkeit	300 000
Aufnahme von Finanzschulden	300 000
Abgang von Finanzinstrumenten	0
Auszahlungen der Finanzierungstätigkeit	765 091
Tilgung von Finanzschulden	765 091
Erwerb von Finanzinstrumenten	0
Saldo 4 - Geldfluss aus der Finanzierungstätigkeit	-465 091

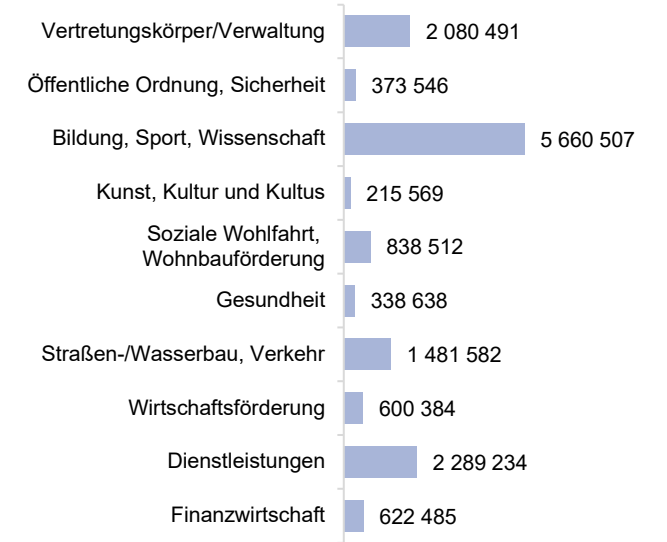
Saldo 5 - Geldfluss aus der voranschlagswirksamen Gebarung	228 653
--	---------

Vermögenshaushalt

Langfristiges Vermögen	59 658 206
Immaterielle Vermögenswerte	697 289
Sachanlagen	58 252 023
Aktive Finanzinstrumente / langfristiges Finanzvermögen	0
Beteiligungen	382 466
Langfristige Forderungen	326 428
Kurzfristiges Vermögen	2 709 622
Kurzfristige Forderungen	1 978 493
Vorräte	0
Liquide Mittel	731 129
Aktive Finanzinstrumente / Kurzfristiges Finanzvermögen	0
Aktive Rechnungsabgrenzung	0
AKTIVA	62 367 828

Nettovermögen (Ausgleichsposten)	44 996 010
Saldo der Eröffnungsbilanz	46 442 502
Kumuliertes Nettoergebnis	-1 774 358
Haushaltsrücklagen	0
Neubewertungsrücklagen (Umbewertungskonto)	327 866
Fremdwährungsumrechnungsrücklagen	0
Sonderposten Investitionszuschüsse (Kapitaltransfers)	6 173 645
Langfristige Fremdmittel	9 105 599
Langfristige Finanzschulden, netto	7 719 014
Langfristige Verbindlichkeiten	174 201
Langfristige Rückstellungen	1 212 384
Kurzfristige Fremdmittel	2 092 574
Kurzfristige Finanzschulden, netto	25 876
Kurzfristige Verbindlichkeiten	949 685
Kurzfristige Rückstellungen	470 773
Passive Rechnungsabgrenzung	646 240
PASSIVA	62 367 828

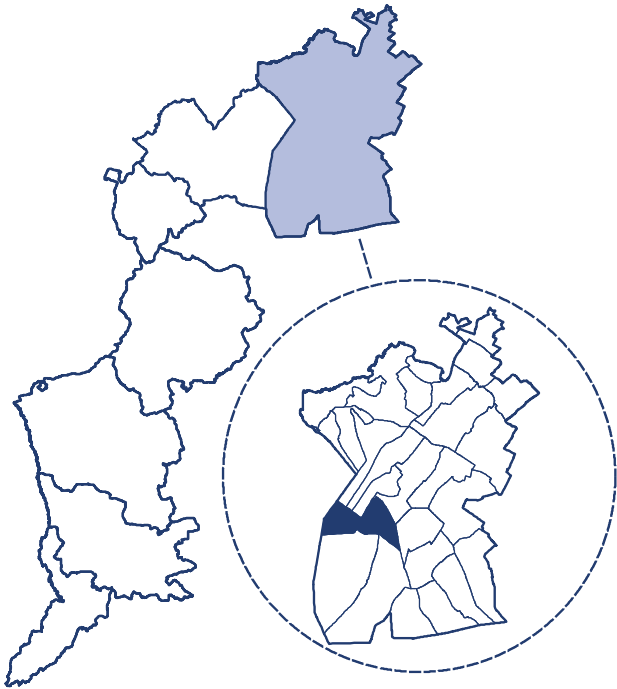
Auszahlungen nach Bereichen



Podersdorf am See

Überblick über die Marktgemeinde

GKZ	10718
PLZ	7141
Einwohner lt. Registerzählung 2022	2 209
Fläche in km²	41,7
Anzahl der Ortsverwaltungsteile	0
Anzahl der Gemeinderatsmitglieder	23
Anzahl der Kinderbetreuungseinrichtungen	2
Anzahl der Allgemeinbildenden Pflichtschulen	1



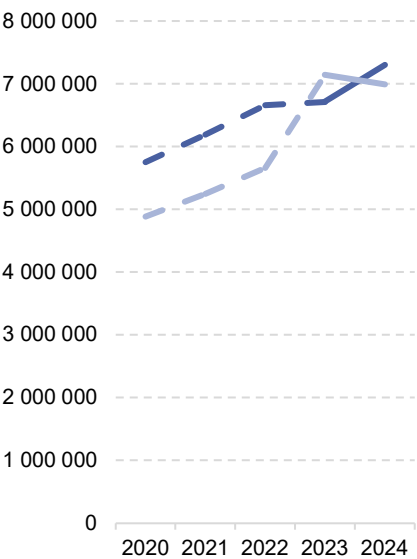
Indikatoren der Finanzlage

Freie Finanzspitze	-27 661
Gesamtschuldenstand	19 461 851
Schuldendienst	711 716
Eigenfinanzierungsquote	59%
Nettovermögensquote	77%

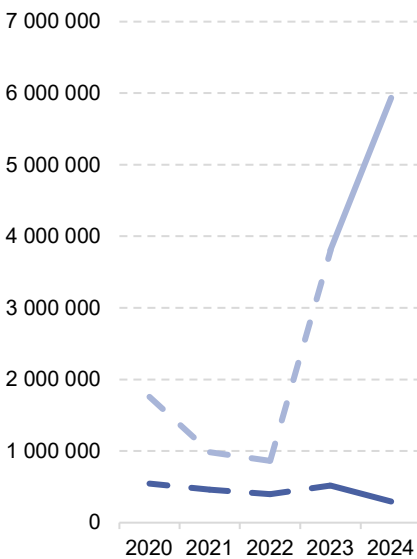
Zusammenfassende Aspekte des Drei-Komponenten-Haushalts

	2020	2021	2022	2023	2024
Einzahlungen der operativen Gebarung	5 752 352	6 189 395	6 658 720	6 711 182	7 304 697
Auszahlungen der operativen Gebarung	4 887 015	5 246 825	5 659 153	7 146 413	6 988 811
Einzahlungen der investiven Gebarung	548 674	460 311	400 679	520 033	298 007
Auszahlungen der investiven Gebarung	1 759 422	983 671	862 706	3 806 435	5 935 156
Einzahlungen aus der Finanzierungstätigkeit	1 454 455	0	0	2 300 000	6 000 000
Auszahlungen aus der Finanzierungstätigkeit	462 907	532 184	349 373	300 608	343 547

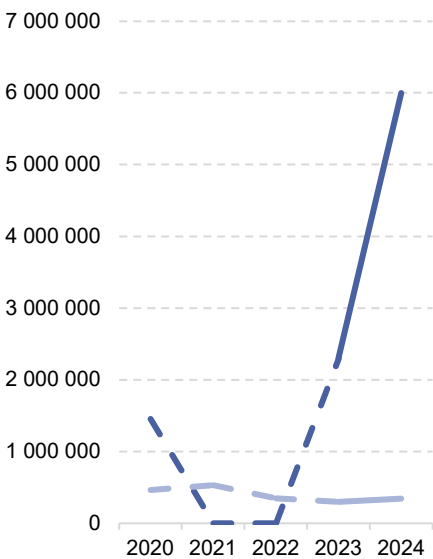
Operative Gebarung



Investive Gebarung



Finanzierungstätigkeit



— Einzahlungen - - - - - Auszahlungen

Podersdorf am See

Ergebnishaushalt

Summe Erträge	7 649 941
Summe Aufwendungen	8 704 846
darunter Abschreibungen	1 352 455
Entnahmen von Haushaltsrücklagen	156
Zuweisung an Haushaltsrücklagen	0
Nettoergebnis nach Zuweisung und Entnahme von Haushaltsrücklagen	-1 054 749

Finanzierungshaushalt

Einzahlungen der operativen Gebarung	7 304 697
Operative Verwaltungstätigkeit	6 502 384
Eigene Abgaben	1 447 130
Ertragsanteile	2 490 168
Gebühren	768 622
Leistungen	466 753
sonstige Einzahlungen	1 329 711
Transfers (ohne Kapitaltransfers)	802 299
Finanzerträge	14
Auszahlungen der operativen Gebarung	6 988 811
Personalaufwand	2 126 461
Sachaufwand (ohne Transferaufwand)	1 983 566
Transfers (ohne Kapitaltransfers)	2 503 431
darunter Landesumlage	166 251
Finanzaufwand	375 353
Saldo 1 - Geldfluss aus der operativen Gebarung	315 886

Einzahlungen der investiven Gebarung	298 007
Investitionstätigkeit	39 360
Rückzahlung von Darlehen/Vorschüssen	0
Kapitaltransfers	258 648
Auszahlungen der investiven Gebarung	5 935 156
Investitionstätigkeit	5 934 351
Gewährte Darlehen/Vorschüsse	0
Kapitaltransfers	805
Saldo 2 - Geldfluss aus der investiven Gebarung	-5 637 149

Saldo 3 - Nettofinanzierungssaldo	-5 321 263
-----------------------------------	------------

Einzahlungen der Finanzierungstätigkeit	6 000 000
Aufnahme von Finanzschulden	6 000 000
Abgang von Finanzinstrumenten	0
Auszahlungen der Finanzierungstätigkeit	343 547
Tilgung von Finanzschulden	343 547
Erwerb von Finanzinstrumenten	0
Saldo 4 - Geldfluss aus der Finanzierungstätigkeit	5 656 453

Saldo 5 - Geldfluss aus der voranschlagswirksamen Gebarung	335 190
--	---------

Vermögenshaushalt

Langfristiges Vermögen	54 966 787
Immaterielle Vermögenswerte	573 810
Sachanlagen	47 285 205
Aktive Finanzinstrumente / langfristiges Finanzvermögen	0
Beteiligungen	2 322 024
Langfristige Forderungen	4 785 748
Kurzfristiges Vermögen	2 537 552
Kurzfristige Forderungen	860 868
Vorräte	0
Liquide Mittel	1 676 684
Aktive Finanzinstrumente / Kurzfristiges Finanzvermögen	0
Aktive Rechnungsabgrenzung	0
AKTIVA	57 504 339

Nettovermögen (Ausgleichsposten)	34 427 740
Saldo der Eröffnungsbilanz	37 863 573
Kumuliertes Nettoergebnis	-3 445 378
Haushaltsrücklagen	7 103
Neubewertungsrücklagen (Umbewertungskonto)	2 442
Fremdwährungsumrechnungsrücklagen	0
Sonderposten Investitionszuschüsse (Kapitaltransfers)	9 798 186
Langfristige Fremdmittel	12 266 841
Langfristige Finanzschulden, netto	11 713 044
Langfristige Verbindlichkeiten	15 864
Langfristige Rückstellungen	537 933
Kurzfristige Fremdmittel	1 011 571
Kurzfristige Finanzschulden, netto	0
Kurzfristige Verbindlichkeiten	776 248
Kurzfristige Rückstellungen	235 323
Passive Rechnungsabgrenzung	0
PASSIVA	57 504 339

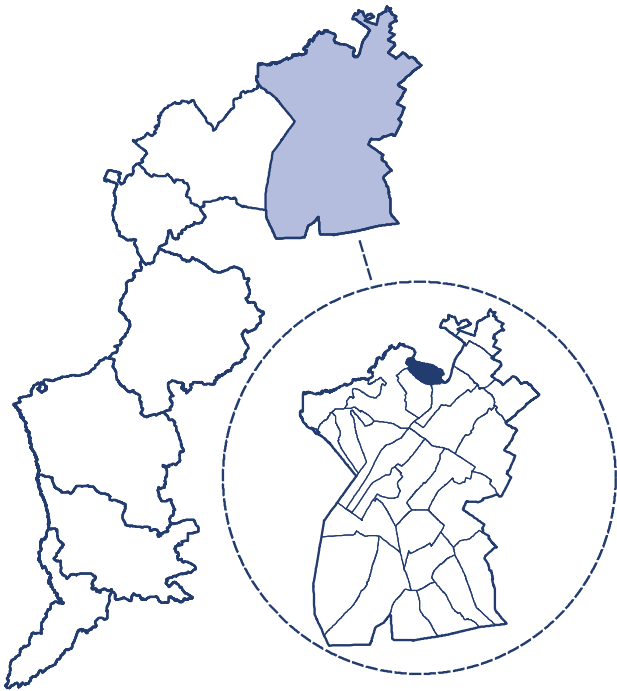
Auszahlungen nach Bereichen



Potzneusiedl

Überblick über die Gemeinde

GKZ	10726
PLZ	2473
Einwohner lt. Registerzählung 2022	646
Fläche in km²	12,1
Anzahl der Ortsverwaltungsteile	0
Anzahl der Gemeinderatsmitglieder	13
Anzahl der Kinderbetreuungseinrichtungen	1
Anzahl der Allgemeinbildenden Pflichtschulen	0



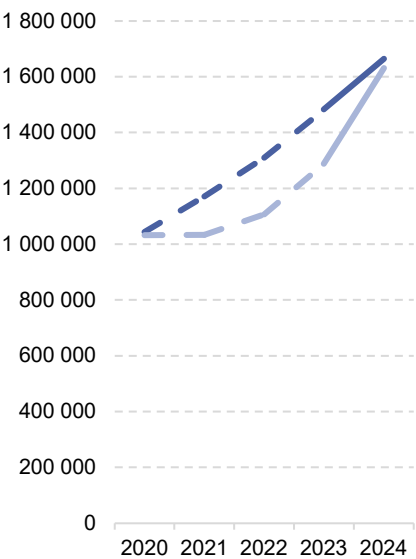
Indikatoren der Finanzlage

Freie Finanzspitze	-13 552
Gesamtschuldenstand	462 737
Schuldendienst	62 239
Eigenfinanzierungsquote	127%
Nettovermögensquote	91%

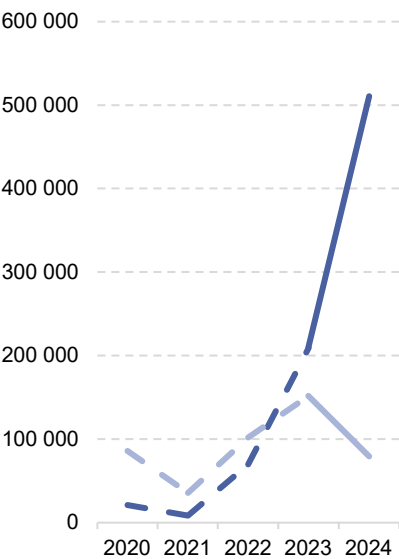
Zusammenfassende Aspekte des Drei-Komponenten-Haushalts

	2020	2021	2022	2023	2024
Einzahlungen der operativen Gebarung	1 043 915	1 171 834	1 309 985	1 482 583	1 664 373
Auszahlungen der operativen Gebarung	1 032 016	1 033 593	1 107 339	1 288 229	1 631 678
Einzahlungen der investiven Gebarung	21 257	8 401	70 076	209 620	510 854
Auszahlungen der investiven Gebarung	86 108	35 899	102 155	152 095	79 115
Einzahlungen aus der Finanzierungstätigkeit	0	0	0	0	0
Auszahlungen aus der Finanzierungstätigkeit	54 194	54 668	48 439	45 673	46 247

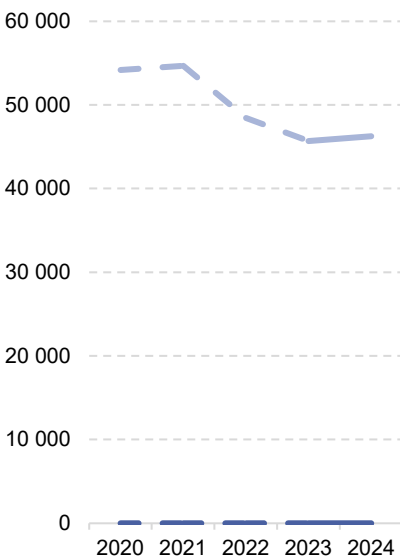
Operative Gebarung



Investive Gebarung



Finanzierungstätigkeit



— Einzahlungen - - - - - Auszahlungen

Potzneusiedl

Ergebnishaushalt

Summe Erträge	1 817 513
Summe Aufwendungen	1 868 784
darunter Abschreibungen	201 834
Entnahmen von Haushaltsrücklagen	0
Zuweisung an Haushaltsrücklagen	529 938
Nettoergebnis nach Zuweisung und Entnahme von Haushaltsrücklagen	-581 209

Finanzierungshaushalt

Einzahlungen der operativen Gebarung	1 664 373
Operative Verwaltungstätigkeit	1 128 540
Eigene Abgaben	153 876
Ertragsanteile	628 430
Gebühren	141 984
Leistungen	177 333
sonstige Einzahlungen	26 917
Transfers (ohne Kapitaltransfers)	529 135
Finanzerträge	6 698
Auszahlungen der operativen Gebarung	1 631 678
Personalaufwand	390 413
Sachaufwand (ohne Transferaufwand)	930 147
Transfers (ohne Kapitaltransfers)	293 686
darunter Landesumlage	33 125
Finanzaufwand	17 432
Saldo 1 - Geldfluss aus der operativen Gebarung	32 695

Einzahlungen der investiven Gebarung	510 854
Investitionstätigkeit	0
Rückzahlung von Darlehen/Vorschüssen	0
Kapitaltransfers	510 854
Auszahlungen der investiven Gebarung	79 115
Investitionstätigkeit	77 115
Gewährte Darlehen/Vorschüsse	0
Kapitaltransfers	2 000
Saldo 2 - Geldfluss aus der investiven Gebarung	431 739

Saldo 3 - Nettofinanzierungssaldo	464 434
-----------------------------------	---------

Einzahlungen der Finanzierungstätigkeit	0
Aufnahme von Finanzschulden	0
Abgang von Finanzinstrumenten	0
Auszahlungen der Finanzierungstätigkeit	46 247
Tilgung von Finanzschulden	46 247
Erwerb von Finanzinstrumenten	0
Saldo 4 - Geldfluss aus der Finanzierungstätigkeit	-46 247

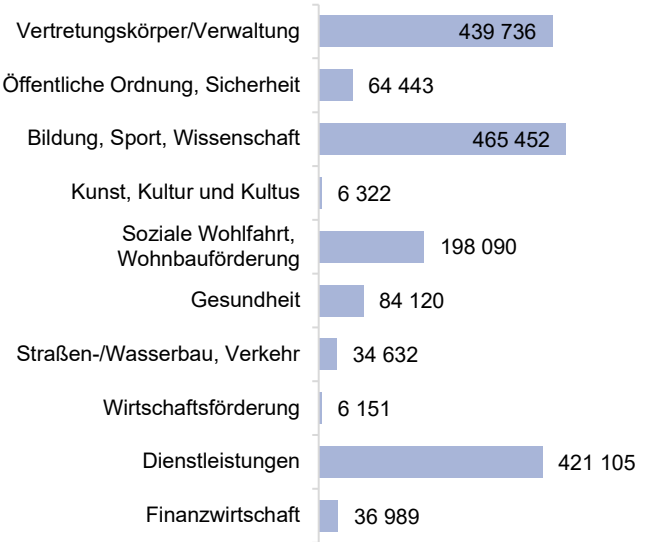
Saldo 5 - Geldfluss aus der voranschlagswirksamen Gebarung	418 187
--	---------

Vermögenshaushalt

Langfristiges Vermögen	6 504 955
Immaterielle Vermögenswerte	0
Sachanlagen	6 497 712
Aktive Finanzinstrumente / langfristiges Finanzvermögen	0
Beteiligungen	36
Langfristige Forderungen	7 207
Kurzfristiges Vermögen	1 153 814
Kurzfristige Forderungen	38 936
Vorräte	0
Liquide Mittel	1 095 178
Aktive Finanzinstrumente / Kurzfristiges Finanzvermögen	0
Aktive Rechnungsabgrenzung	19 700
AKTIVA	7 658 769

Nettovermögen (Ausgleichsposten)	5 195 005
Saldo der Eröffnungsbilanz	5 121 410
Kumuliertes Nettoergebnis	-996 789
Haushaltsrücklagen	1 070 384
Neubewertungsrücklagen (Umbewertungskonto)	0
Fremdwährungsumrechnungsrücklagen	0
Sonderposten Investitionszuschüsse (Kapitaltransfers)	1 797 008
Langfristige Fremdmittel	580 715
Langfristige Finanzschulden, netto	445 160
Langfristige Verbindlichkeiten	17 577
Langfristige Rückstellungen	117 978
Kurzfristige Fremdmittel	86 041
Kurzfristige Finanzschulden, netto	0
Kurzfristige Verbindlichkeiten	68 144
Kurzfristige Rückstellungen	17 877
Passive Rechnungsabgrenzung	20
PASSIVA	7 658 769

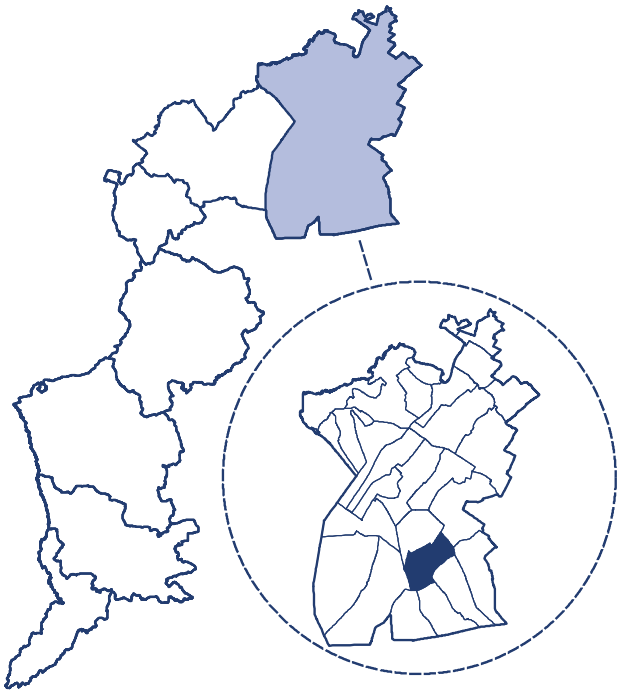
Auszahlungen nach Bereichen



Sankt Andrä am Zicksee

Überblick über die Marktgemeinde

GKZ	10719
PLZ	7161
Einwohner lt. Registerzählung 2022	1 389
Fläche in km²	31,7
Anzahl der Ortsverwaltungsteile	0
Anzahl der Gemeinderatsmitglieder	19
Anzahl der Kinderbetreuungseinrichtungen	2
Anzahl der Allgemeinbildenden Pflichtschulen	1



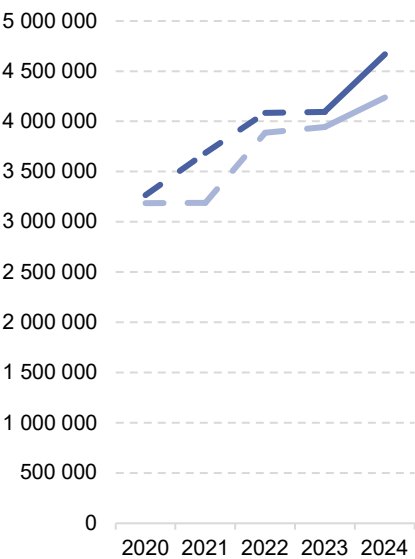
Indikatoren der Finanzlage

Freie Finanzspitze	85 499
Gesamtschuldenstand	4 755 713
Schuldendienst	456 494
Eigenfinanzierungsquote	110%
Nettovermögensquote	79%


Zusammenfassende Aspekte des Drei-Komponenten-Haushalts

	2020	2021	2022	2023	2024
Einzahlungen der operativen Gebarung	3 266 946	3 686 431	4 084 958	4 095 869	4 668 440
Auszahlungen der operativen Gebarung	3 185 893	3 190 089	3 886 908	3 944 672	4 238 866
Einzahlungen der investiven Gebarung	273 210	67 541	17 061	171 732	307 846
Auszahlungen der investiven Gebarung	2 306 788	1 249 512	333 385	312 904	279 832
Einzahlungen aus der Finanzierungstätigkeit	2 150 000	0	1 250 000	0	0
Auszahlungen aus der Finanzierungstätigkeit	267 319	270 556	346 912	338 404	344 075

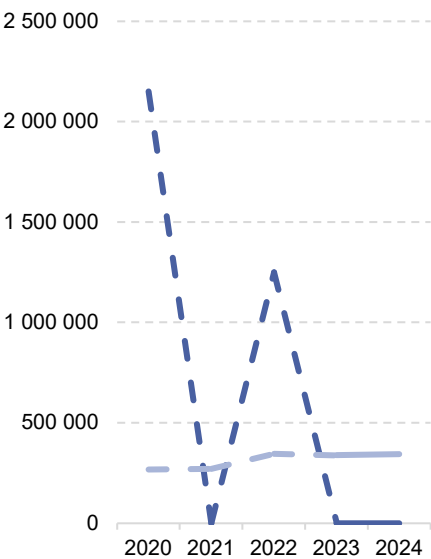
Operative Gebarung



Investive Gebarung



Finanzierungstätigkeit



— Einzahlungen - - - - - Auszahlungen

Sankt Andrä am Zicksee

Ergebnishaushalt

Summe Erträge	4 807 589
Summe Aufwendungen	5 173 649
darunter Abschreibungen	923 803
Entnahmen von Haushaltsrücklagen	220 114
Zuweisung an Haushaltsrücklagen	330 000
Nettoergebnis nach Zuweisung und Entnahme von Haushaltsrücklagen	-475 946

Finanzierungshaushalt

Einzahlungen der operativen Gebarung	4 668 440
Operative Verwaltungstätigkeit	3 980 774
Eigene Abgaben	700 223
Ertragsanteile	1 481 197
Gebühren	357 725
Leistungen	510 841
sonstige Einzahlungen	930 787
Transfers (ohne Kapitaltransfers)	677 735
Finanzerträge	9 931
Auszahlungen der operativen Gebarung	4 238 866
Personalaufwand	1 351 279
Sachaufwand (ohne Transferaufwand)	1 821 796
Transfers (ohne Kapitaltransfers)	947 116
darunter Landesumlage	104 300
Finanzaufwand	118 675
Saldo 1 - Geldfluss aus der operativen Gebarung	429 574

Einzahlungen der investiven Gebarung	307 846
Investitionstätigkeit	0
Rückzahlung von Darlehen/Vorschüssen	0
Kapitaltransfers	307 846
Auszahlungen der investiven Gebarung	279 832
Investitionstätigkeit	279 832
Gewährte Darlehen/Vorschüsse	0
Kapitaltransfers	0
Saldo 2 - Geldfluss aus der investiven Gebarung	28 014

Saldo 3 - Nettofinanzierungssaldo	457 588
--	----------------

Einzahlungen der Finanzierungstätigkeit	0
Aufnahme von Finanzschulden	0
Abgang von Finanzinstrumenten	0
Auszahlungen der Finanzierungstätigkeit	344 075
Tilgung von Finanzschulden	344 075
Erwerb von Finanzinstrumenten	0
Saldo 4 - Geldfluss aus der Finanzierungstätigkeit	-344 075

Saldo 5 - Geldfluss aus der voranschlagswirksamen Gebarung	113 513
---	----------------

Vermögenshaushalt

Langfristiges Vermögen	26 003 853
Immaterielle Vermögenswerte	0
Sachanlagen	26 001 153
Aktive Finanzinstrumente / langfristiges Finanzvermögen	0
Beteiligungen	2 700
Langfristige Forderungen	0
Kurzfristiges Vermögen	228 004
Kurzfristige Forderungen	72 398
Vorräte	0
Liquide Mittel	155 606
Aktive Finanzinstrumente / Kurzfristiges Finanzvermögen	0
Aktive Rechnungsabgrenzung	0
AKTIVA	26 231 857

Nettovermögen (Ausgleichsposten)	19 935 913
Saldo der Eröffnungsbilanz	23 710 962
Kumuliertes Nettoergebnis	-3 884 935
Haushaltsrücklagen	109 886
Neubewertungsrücklagen (Umbewertungskonto)	0
Fremdwährungsumrechnungsrücklagen	0
Sonderposten Investitionszuschüsse (Kapitaltransfers)	889 454
Langfristige Fremdmittel	4 801 203
Langfristige Finanzschulden, netto	4 537 251
Langfristige Verbindlichkeiten	0
Langfristige Rückstellungen	263 952
Kurzfristige Fremdmittel	605 288
Kurzfristige Finanzschulden, netto	0
Kurzfristige Verbindlichkeiten	540 540
Kurzfristige Rückstellungen	63 192
Passive Rechnungsabgrenzung	1 555
PASSIVA	26 231 857

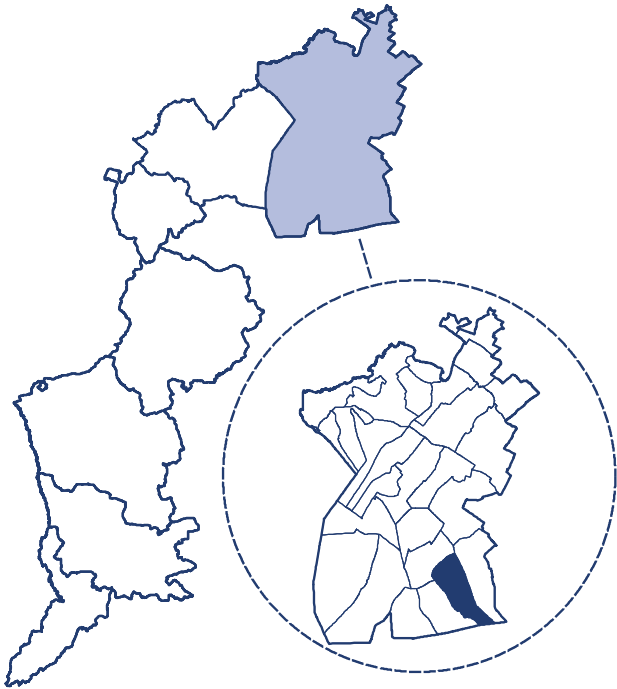
Auszahlungen nach Bereichen

Vertretungskörper/Verwaltung	696 779
Öffentliche Ordnung, Sicherheit	310 430
Bildung, Sport, Wissenschaft	972 367
Kunst, Kultur und Kultus	12 816
Soziale Wohlfahrt, Wohnbauförderung	508 543
Gesundheit	181 518
Straßen-/Wasserbau, Verkehr	49 735
Wirtschaftsförderung	288
Dienstleistungen	1 766 280
Finanzwirtschaft	364 017

Tadten

Überblick über die Gemeinde

GKZ	10720
PLZ	7162
Einwohner lt. Registerzählung 2022	1 196
Fläche in km²	36,1
Anzahl der Ortsverwaltungsteile	0
Anzahl der Gemeinderatsmitglieder	19
Anzahl der Kinderbetreuungseinrichtungen	2
Anzahl der Allgemeinbildenden Pflichtschulen	1




Indikatoren der Finanzlage

Freie Finanzspitze	-96 559
Gesamtschuldenstand	313 439
Schuldendienst	0
Eigenfinanzierungsquote	87%
Nettovermögensquote	97%

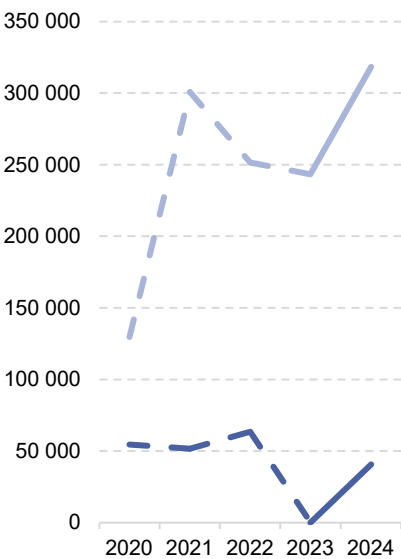
Zusammenfassende Aspekte des Drei-Komponenten-Haushalts

	2020	2021	2022	2023	2024
Einzahlungen der operativen Gebarung	1 989 661	2 398 663	2 365 125	2 290 787	2 404 148
Auszahlungen der operativen Gebarung	1 831 620	1 804 903	2 066 512	2 467 459	2 500 708
Einzahlungen der investiven Gebarung	54 748	51 826	63 654	0	40 749
Auszahlungen der investiven Gebarung	129 714	300 832	251 598	243 295	318 426
Einzahlungen aus der Finanzierungstätigkeit	0	0	0	31 135	42 953
Auszahlungen aus der Finanzierungstätigkeit	227 610	225 776	225 779	12 804	10 897

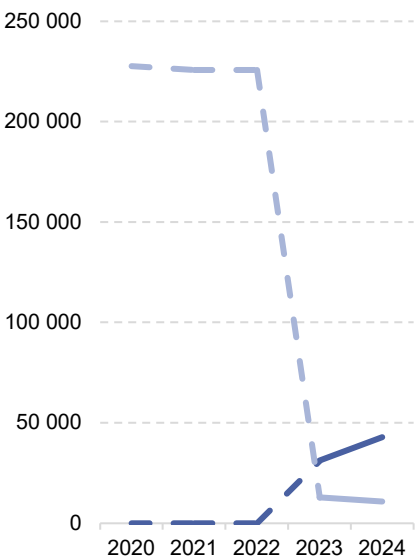
Operative Gebarung



Investive Gebarung



Finanzierungstätigkeit



— Einzahlungen — Auszahlungen

Tadten

Ergebnishaushalt

Summe Erträge	2 812 883
Summe Aufwendungen	3 264 751
darunter Abschreibungen	663 983
Entnahmen von Haushaltsrücklagen	0
Zuweisung an Haushaltsrücklagen	2
Nettoergebnis nach Zuweisung und Entnahme von Haushaltsrücklagen	-451 869

Finanzierungshaushalt

Einzahlungen der operativen Gebarung	2 404 148
Operative Verwaltungstätigkeit	1 870 784
Eigene Abgaben	296 598
Ertragsanteile	1 163 504
Gebühren	189 293
Leistungen	164 621
sonstige Einzahlungen	56 768
Transfers (ohne Kapitaltransfers)	533 335
Finanzerträge	30
Auszahlungen der operativen Gebarung	2 500 708
Personalaufwand	954 240
Sachaufwand (ohne Transferaufwand)	926 056
Transfers (ohne Kapitaltransfers)	614 741
darunter Landesumlage	64 460
Finanzaufwand	5 671
Saldo 1 - Geldfluss aus der operativen Gebarung	-96 559

Einzahlungen der investiven Gebarung	40 749
Investitionstätigkeit	8 740
Rückzahlung von Darlehen/Vorschüssen	0
Kapitaltransfers	32 009
Auszahlungen der investiven Gebarung	318 426
Investitionstätigkeit	272 796
Gewährte Darlehen/Vorschüsse	0
Kapitaltransfers	45 630
Saldo 2 - Geldfluss aus der investiven Gebarung	-277 676

Saldo 3 - Nettofinanzierungssaldo	-374 235
-----------------------------------	----------

Einzahlungen der Finanzierungstätigkeit	42 953
Aufnahme von Finanzschulden	0
Abgang von Finanzinstrumenten	42 953
Auszahlungen der Finanzierungstätigkeit	10 897
Tilgung von Finanzschulden	0
Erwerb von Finanzinstrumenten	10 897
Saldo 4 - Geldfluss aus der Finanzierungstätigkeit	32 056

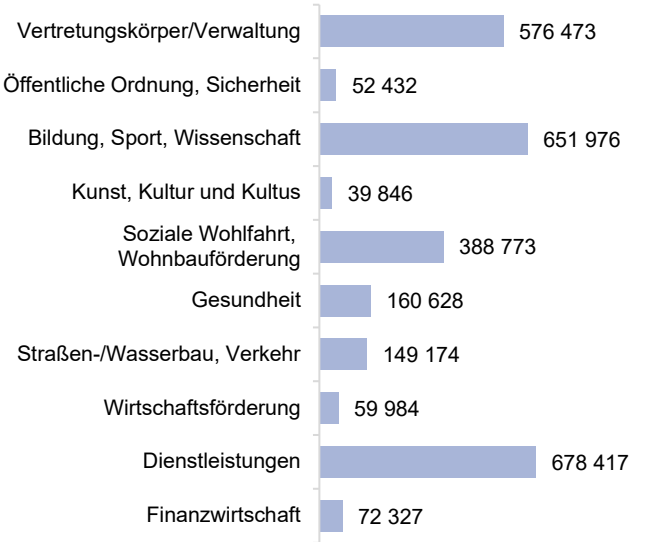
Saldo 5 - Geldfluss aus der voranschlagswirksamen Gebarung	-342 179
--	----------

Vermögenshaushalt

Langfristiges Vermögen	15 406 728
Immaterielle Vermögenswerte	0
Sachanlagen	14 783 567
Aktive Finanzinstrumente / langfristiges Finanzvermögen	108 428
Beteiligungen	507 255
Langfristige Forderungen	7 479
Kurzfristiges Vermögen	203 804
Kurzfristige Forderungen	124 088
Vorräte	0
Liquide Mittel	79 715
Aktive Finanzinstrumente / Kurzfristiges Finanzvermögen	0
Aktive Rechnungsabgrenzung	0
AKTIVA	15 610 532

Nettovermögen (Ausgleichsposten)	13 742 804
Saldo der Eröffnungsbilanz	14 720 562
Kumuliertes Nettoergebnis	-1 543 451
Haushaltsrücklagen	52 480
Neubewertungsrücklagen (Umbewertungskonto)	513 213
Fremdwährungsumrechnungsrücklagen	0
Sonderposten Investitionszuschüsse (Kapitaltransfers)	1 471 365
Langfristige Fremdmittel	235 750
Langfristige Finanzschulden, netto	0
Langfristige Verbindlichkeiten	0
Langfristige Rückstellungen	235 750
Kurzfristige Fremdmittel	160 612
Kurzfristige Finanzschulden, netto	0
Kurzfristige Verbindlichkeiten	69 459
Kurzfristige Rückstellungen	81 559
Passive Rechnungsabgrenzung	9 594
PASSIVA	15 610 532

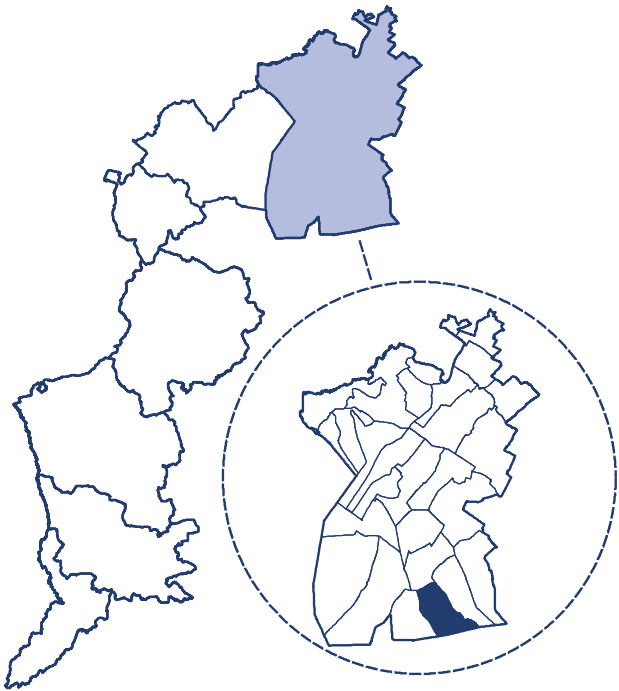
Auszahlungen nach Bereichen



Wallern im Burgenland

Überblick über die Marktgemeinde

GKZ	10721
PLZ	7151
Einwohner lt. Registerzählung 2022	1 658
Fläche in km²	33,9
Anzahl der Ortsverwaltungsteile	0
Anzahl der Gemeinderatsmitglieder	21
Anzahl der Kinderbetreuungseinrichtungen	2
Anzahl der Allgemeinbildenden Pflichtschulen	1



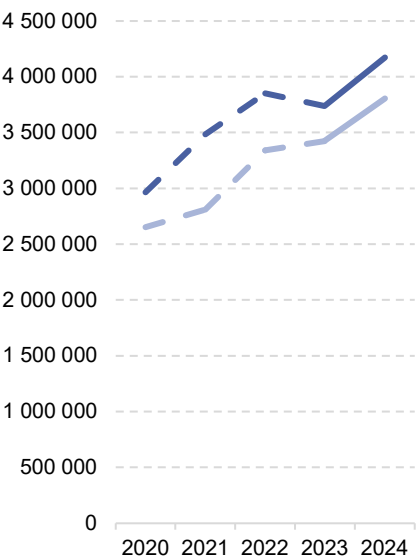
Indikatoren der Finanzlage

Freie Finanzspitze	147 625
Gesamtschuldenstand	1 275 873
Schuldendienst	234 245
Eigenfinanzierungsquote	106%
Nettovermögensquote	96%

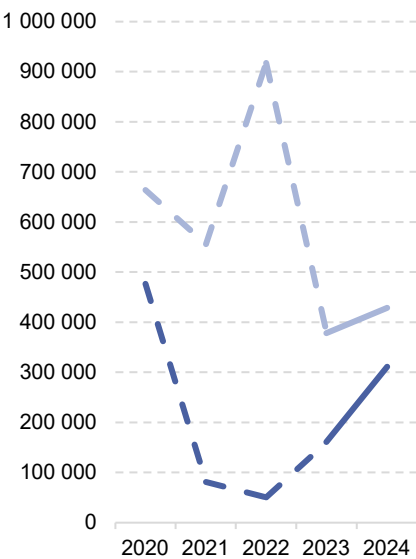
Zusammenfassende Aspekte des Drei-Komponenten-Haushalts

	2020	2021	2022	2023	2024
Einzahlungen der operativen Gebarung	2 966 978	3 483 746	3 852 291	3 738 136	4 172 192
Auszahlungen der operativen Gebarung	2 653 530	2 810 882	3 342 716	3 425 646	3 805 403
Einzahlungen der investiven Gebarung	476 594	81 066	50 794	160 757	310 934
Auszahlungen der investiven Gebarung	664 157	555 824	917 372	378 499	428 433
Einzahlungen aus der Finanzierungstätigkeit	0	0	438 048	0	0
Auszahlungen aus der Finanzierungstätigkeit	83 862	99 077	88 752	149 170	219 163

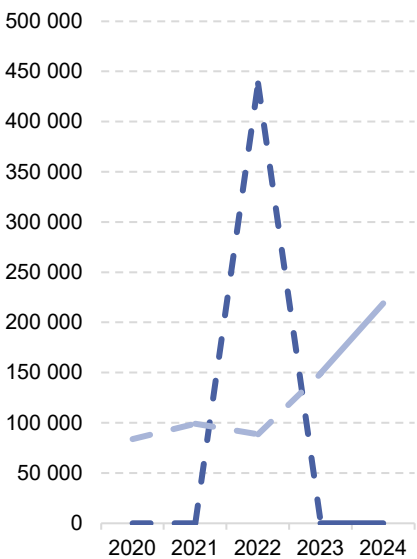
Operative Gebarung



Investive Gebarung



Finanzierungstätigkeit



— Einzahlungen - - - - - Auszahlungen

Wallern im Burgenland

Ergebnishaushalt

Summe Erträge	4 608 683
Summe Aufwendungen	4 719 244
darunter Abschreibungen	688 295
Entnahmen von Haushaltsrücklagen	36 400
Zuweisung an Haushaltsrücklagen	43 004
Nettoergebnis nach Zuweisung und Entnahme von Haushaltsrücklagen	-117 165

Finanzierungshaushalt

Einzahlungen der operativen Gebarung	4 172 192
Operative Verwaltungstätigkeit	3 307 632
Eigene Abgaben	990 880
Ertragsanteile	1 616 318
Gebühren	300 284
Leistungen	297 272
sonstige Einzahlungen	102 879
Transfers (ohne Kapitaltransfers)	858 172
Finanzerträge	6 387
Auszahlungen der operativen Gebarung	3 805 403
Personalaufwand	1 138 690
Sachaufwand (ohne Transferaufwand)	1 545 938
Transfers (ohne Kapitaltransfers)	1 099 629
darunter Landesumlage	210 468
Finanzaufwand	21 146
Saldo 1 - Geldfluss aus der operativen Gebarung	366 788

Einzahlungen der investiven Gebarung	310 934
Investitionstätigkeit	207 815
Rückzahlung von Darlehen/Vorschüssen	0
Kapitaltransfers	103 119
Auszahlungen der investiven Gebarung	428 433
Investitionstätigkeit	427 833
Gewährte Darlehen/Vorschüsse	0
Kapitaltransfers	600
Saldo 2 - Geldfluss aus der investiven Gebarung	-117 499

Saldo 3 - Nettofinanzierungssaldo	249 289
-----------------------------------	---------

Einzahlungen der Finanzierungstätigkeit	0
Aufnahme von Finanzschulden	0
Abgang von Finanzinstrumenten	0
Auszahlungen der Finanzierungstätigkeit	219 163
Tilgung von Finanzschulden	219 163
Erwerb von Finanzinstrumenten	0
Saldo 4 - Geldfluss aus der Finanzierungstätigkeit	-219 163

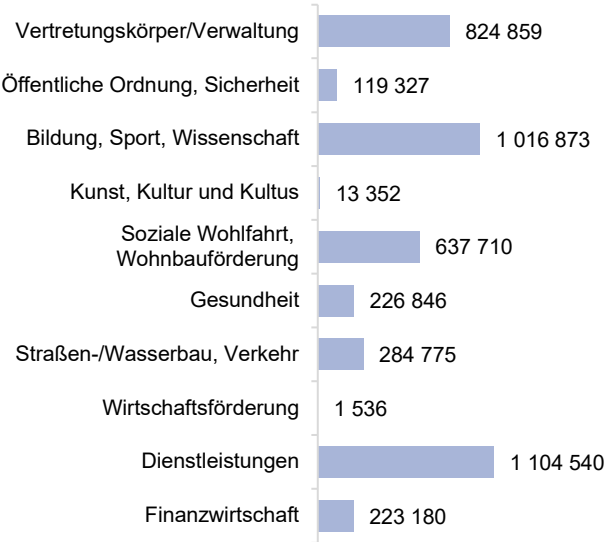
Saldo 5 - Geldfluss aus der voranschlagswirksamen Gebarung	30 126
--	--------

Vermögenshaushalt

Langfristiges Vermögen	16 578 288
Immaterielle Vermögenswerte	31 236
Sachanlagen	13 926 921
Aktive Finanzinstrumente / langfristiges Finanzvermögen	0
Beteiligungen	2 015 870
Langfristige Forderungen	604 261
Kurzfristiges Vermögen	260 757
Kurzfristige Forderungen	51 698
Vorräte	0
Liquide Mittel	209 059
Aktive Finanzinstrumente / Kurzfristiges Finanzvermögen	0
Aktive Rechnungsabgrenzung	0
AKTIVA	16 839 045

Nettovermögen (Ausgleichsposten)	12 877 093
Saldo der Eröffnungsbilanz	11 701 073
Kumuliertes Nettoergebnis	-922 206
Haushaltsrücklagen	86 056
Neubewertungsrücklagen (Umbewertungskonto)	2 012 170
Fremdwährungsumrechnungsrücklagen	0
Sonderposten Investitionszuschüsse (Kapitaltransfers)	3 207 208
Langfristige Fremdmittel	546 011
Langfristige Finanzschulden, netto	531 398
Langfristige Verbindlichkeiten	0
Langfristige Rückstellungen	14 613
Kurzfristige Fremdmittel	208 733
Kurzfristige Finanzschulden, netto	87 033
Kurzfristige Verbindlichkeiten	54 761
Kurzfristige Rückstellungen	66 939
Passive Rechnungsabgrenzung	0
PASSIVA	16 839 045

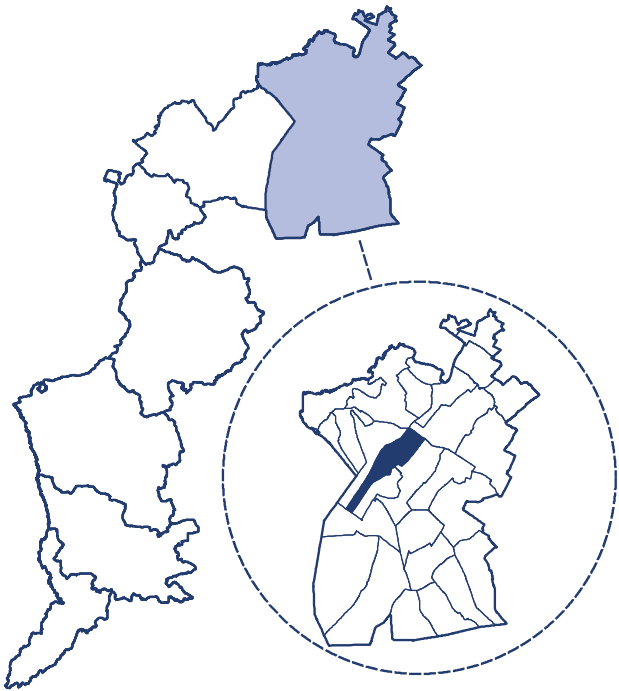
Auszahlungen nach Bereichen



Weiden am See

Überblick über die Marktgemeinde

GKZ	10722
PLZ	7121
Einwohner lt. Registerzählung 2022	2 612
Fläche in km²	32,5
Anzahl der Ortsverwaltungsteile	0
Anzahl der Gemeinderatsmitglieder	23
Anzahl der Kinderbetreuungseinrichtungen	2
Anzahl der Allgemeinbildenden Pflichtschulen	1



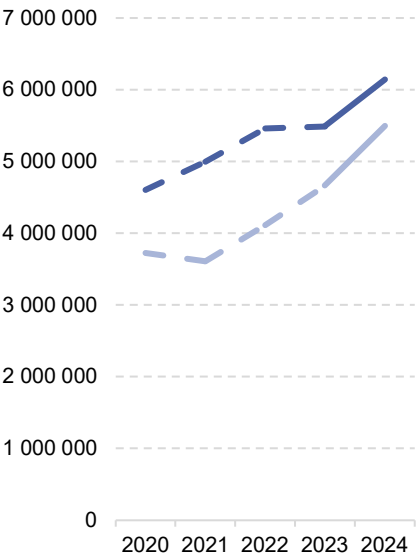
Indikatoren der Finanzlage

Freie Finanzspitze	425 167
Gesamtschuldenstand	1 057 672
Schuldendienst	273 242
Eigenfinanzierungsquote	88%
Nettovermögensquote	95%

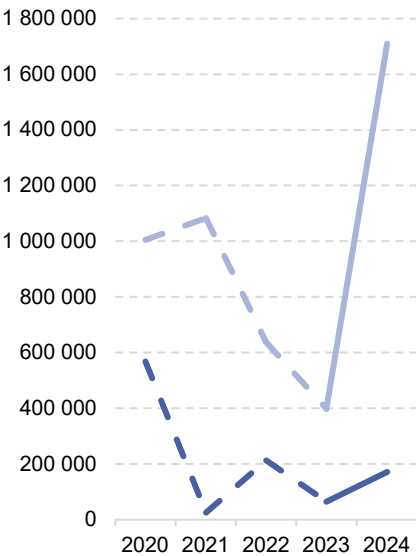
Zusammenfassende Aspekte des Drei-Komponenten-Haushalts

	2020	2021	2022	2023	2024
Einzahlungen der operativen Gebarung	4 604 049	4 995 207	5 459 565	5 490 042	6 143 247
Auszahlungen der operativen Gebarung	3 723 537	3 609 175	4 115 454	4 663 400	5 495 827
Einzahlungen der investiven Gebarung	568 621	25 980	213 240	64 270	171 089
Auszahlungen der investiven Gebarung	1 005 524	1 083 431	637 211	398 196	1 710 688
Einzahlungen aus der Finanzierungstätigkeit	0	0	0	0	0
Auszahlungen aus der Finanzierungstätigkeit	189 362	190 105	161 107	191 680	222 254

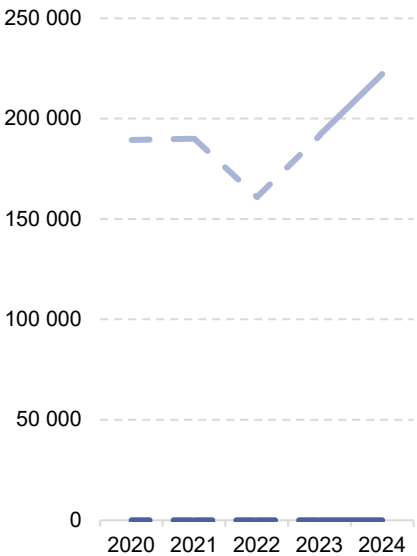
Operative Gebarung



Investive Gebarung



Finanzierungstätigkeit



— Einzahlungen - - - - - Auszahlungen

Weiden am See

Ergebnishaushalt

Summe Erträge	6 494 707
Summe Aufwendungen	7 034 372
darunter Abschreibungen	1 483 727
Entnahmen von Haushaltsrücklagen	0
Zuweisung an Haushaltsrücklagen	0
Nettoergebnis nach Zuweisung und Entnahme von Haushaltsrücklagen	-539 665

Finanzierungshaushalt

Einzahlungen der operativen Gebarung	6 143 247
Operative Verwaltungstätigkeit	5 046 388
Eigene Abgaben	934 140
Ertragsanteile	2 552 903
Gebühren	490 511
Leistungen	450 297
sonstige Einzahlungen	618 537
Transfers (ohne Kapitaltransfers)	1 084 424
Finanzerträge	12 435
Auszahlungen der operativen Gebarung	5 495 827
Personalaufwand	2 089 401
Sachaufwand (ohne Transferaufwand)	1 972 709
Transfers (ohne Kapitaltransfers)	1 381 638
darunter Landesumlage	196 852
Finanzaufwand	52 079
Saldo 1 - Geldfluss aus der operativen Gebarung	647 421

Einzahlungen der investiven Gebarung	171 089
Investitionstätigkeit	4 180
Rückzahlung von Darlehen/Vorschüssen	0
Kapitaltransfers	166 909
Auszahlungen der investiven Gebarung	1 710 688
Investitionstätigkeit	1 710 688
Gewährte Darlehen/Vorschüsse	0
Kapitaltransfers	0
Saldo 2 - Geldfluss aus der investiven Gebarung	-1 539 600

Saldo 3 - Nettofinanzierungssaldo	-892 179
-----------------------------------	----------

Einzahlungen der Finanzierungstätigkeit	0
Aufnahme von Finanzschulden	0
Abgang von Finanzinstrumenten	0
Auszahlungen der Finanzierungstätigkeit	222 254
Tilgung von Finanzschulden	222 254
Erwerb von Finanzinstrumenten	0
Saldo 4 - Geldfluss aus der Finanzierungstätigkeit	-222 254

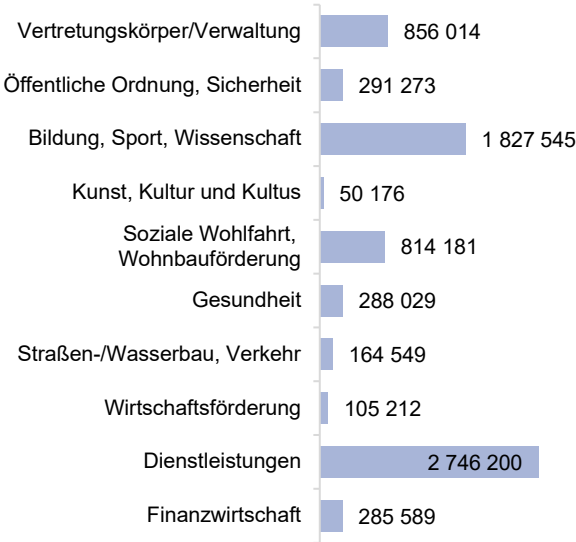
Saldo 5 - Geldfluss aus der voranschlagswirksamen Gebarung	-1 114 433
--	------------

Vermögenshaushalt

Langfristiges Vermögen	41 984 755
Immaterielle Vermögenswerte	9 736
Sachanlagen	41 975 019
Aktive Finanzinstrumente / langfristiges Finanzvermögen	0
Beteiligungen	0
Langfristige Forderungen	0
Kurzfristiges Vermögen	2 122 825
Kurzfristige Forderungen	315 097
Vorräte	0
Liquide Mittel	1 807 728
Aktive Finanzinstrumente / Kurzfristiges Finanzvermögen	0
Aktive Rechnungsabgrenzung	0
AKTIVA	44 107 580

Nettovermögen (Ausgleichsposten)	36 012 507
Saldo der Eröffnungsbilanz	36 810 628
Kumuliertes Nettoergebnis	-798 122
Haushaltsrücklagen	0
Neubewertungsrücklagen (Umbewertungskonto)	0
Fremdwährungsumrechnungsrücklagen	0
Sonderposten Investitionszuschüsse (Kapitaltransfers)	6 097 782
Langfristige Fremdmittel	1 805 921
Langfristige Finanzschulden, netto	1 055 302
Langfristige Verbindlichkeiten	0
Langfristige Rückstellungen	750 620
Kurzfristige Fremdmittel	191 370
Kurzfristige Finanzschulden, netto	0
Kurzfristige Verbindlichkeiten	178 768
Kurzfristige Rückstellungen	12 602
Passive Rechnungsabgrenzung	0
PASSIVA	44 107 580

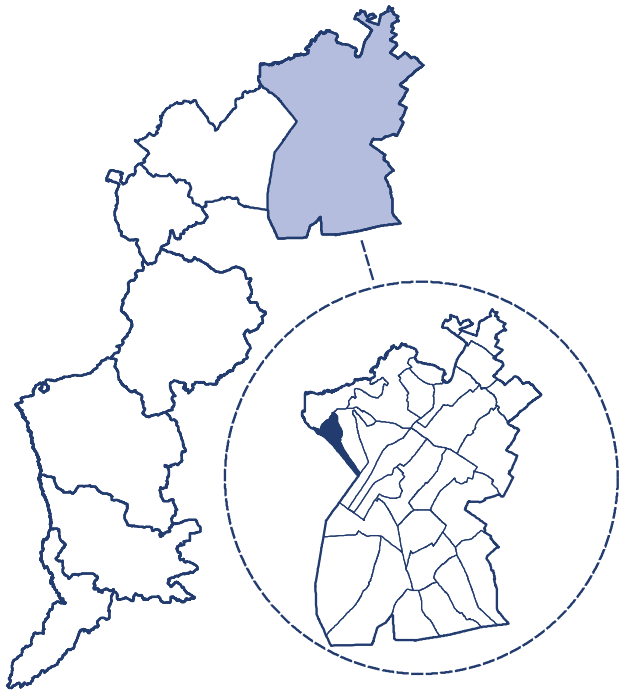
Auszahlungen nach Bereichen



Winden am See

Überblick über die Gemeinde

GKZ	10723
PLZ	7092
Einwohner lt. Registerzählung 2022	1 391
Fläche in km²	13,5
Anzahl der Ortsverwaltungsteile	0
Anzahl der Gemeinderatsmitglieder	19
Anzahl der Kinderbetreuungseinrichtungen	2
Anzahl der Allgemeinbildenden Pflichtschulen	1



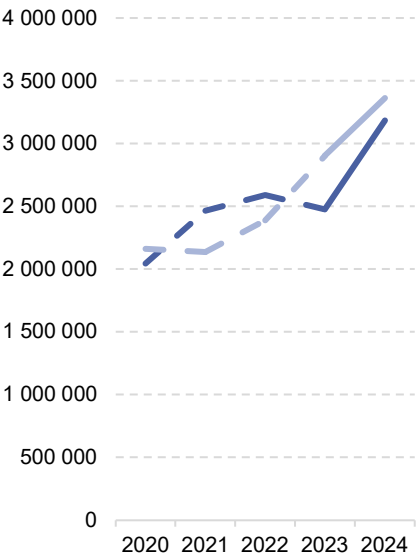
Indikatoren der Finanzlage

Freie Finanzspitze	-334 189
Gesamtschuldenstand	3 340 680
Schuldendienst	266 439
Eigenfinanzierungsquote	96%
Nettovermögensquote	75%

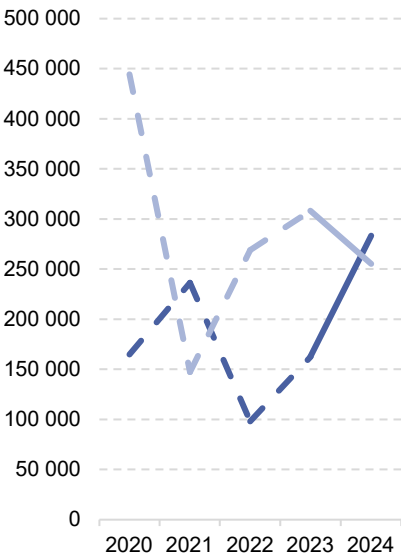
Zusammenfassende Aspekte des Drei-Komponenten-Haushalts

	2020	2021	2022	2023	2024
Einzahlungen der operativen Gebarung	2 045 529	2 465 065	2 589 974	2 475 052	3 185 045
Auszahlungen der operativen Gebarung	2 160 959	2 136 377	2 388 105	2 902 833	3 363 793
Einzahlungen der investiven Gebarung	164 800	236 486	98 230	162 611	283 363
Auszahlungen der investiven Gebarung	444 601	147 231	269 228	308 349	255 165
Einzahlungen aus der Finanzierungstätigkeit	800 000	0	0	0	420 000
Auszahlungen aus der Finanzierungstätigkeit	199 710	200 149	184 048	57 056	155 441

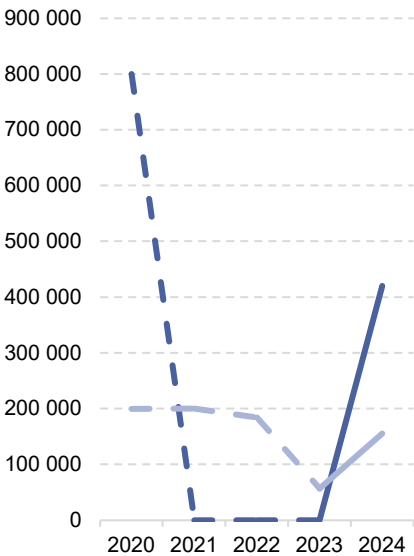
Operative Gebarung



Investive Gebarung



Finanzierungstätigkeit



— Einzahlungen — Auszahlungen

Winden am See

Ergebnishaushalt

Summe Erträge	3 299 014
Summe Aufwendungen	3 656 147
darunter Abschreibungen	278 334
Entnahmen von Haushaltsrücklagen	0
Zuweisung an Haushaltsrücklagen	0
Nettoergebnis nach Zuweisung und Entnahme von Haushaltsrücklagen	-357 133

Finanzierungshaushalt

Einzahlungen der operativen Gebarung	3 185 045
Operative Verwaltungstätigkeit	2 207 196
Eigene Abgaben	205 796
Ertragsanteile	1 354 425
Gebühren	407 777
Leistungen	123 172
sonstige Einzahlungen	116 026
Transfers (ohne Kapitaltransfers)	976 960
Finanzerträge	890
Auszahlungen der operativen Gebarung	3 363 793
Personalaufwand	1 234 677
Sachaufwand (ohne Transferaufwand)	1 382 811
Transfers (ohne Kapitaltransfers)	627 544
darunter Landesumlage	47 224
Finanzaufwand	118 761
Saldo 1 - Geldfluss aus der operativen Gebarung	-178 748

Einzahlungen der investiven Gebarung	283 363
Investitionstätigkeit	500
Rückzahlung von Darlehen/Vorschüssen	0
Kapitaltransfers	282 863
Auszahlungen der investiven Gebarung	255 165
Investitionstätigkeit	245 165
Gewährte Darlehen/Vorschüsse	0
Kapitaltransfers	10 000
Saldo 2 - Geldfluss aus der investiven Gebarung	28 198

Saldo 3 - Nettofinanzierungssaldo	-150 550
-----------------------------------	----------

Einzahlungen der Finanzierungstätigkeit	420 000
Aufnahme von Finanzschulden	420 000
Abgang von Finanzinstrumenten	0
Auszahlungen der Finanzierungstätigkeit	155 441
Tilgung von Finanzschulden	155 441
Erwerb von Finanzinstrumenten	0
Saldo 4 - Geldfluss aus der Finanzierungstätigkeit	264 559

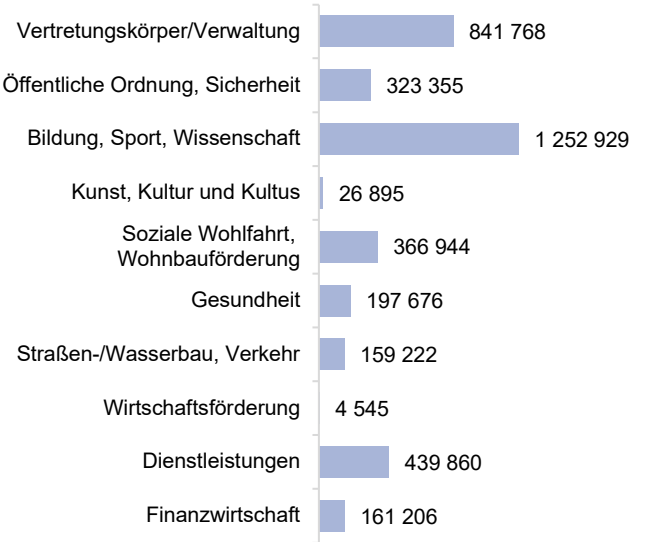
Saldo 5 - Geldfluss aus der voranschlagswirksamen Gebarung	114 009
--	---------

Vermögenshaushalt

Langfristiges Vermögen	10 562 015
Immaterielle Vermögenswerte	0
Sachanlagen	8 116 609
Aktive Finanzinstrumente / langfristiges Finanzvermögen	85 887
Beteiligungen	2 182 592
Langfristige Forderungen	176 928
Kurzfristiges Vermögen	197 645
Kurzfristige Forderungen	164 379
Vorräte	0
Liquide Mittel	33 266
Aktive Finanzinstrumente / Kurzfristiges Finanzvermögen	0
Aktive Rechnungsabgrenzung	0
AKTIVA	10 759 660

Nettovermögen (Ausgleichsposten)	6 108 049
Saldo der Eröffnungsbilanz	5 475 936
Kumuliertes Nettoergebnis	-1 549 479
Haushaltsrücklagen	0
Neubewertungsrücklagen (Umbewertungskonto)	2 181 592
Fremdwährungsumrechnungsrücklagen	0
Sonderposten Investitionszuschüsse (Kapitaltransfers)	1 919 119
Langfristige Fremdmittel	2 502 868
Langfristige Finanzschulden, netto	1 849 157
Langfristige Verbindlichkeiten	283 591
Langfristige Rückstellungen	370 121
Kurzfristige Fremdmittel	229 625
Kurzfristige Finanzschulden, netto	86 005
Kurzfristige Verbindlichkeiten	143 619
Kurzfristige Rückstellungen	0
Passive Rechnungsabgrenzung	0
PASSIVA	10 759 660

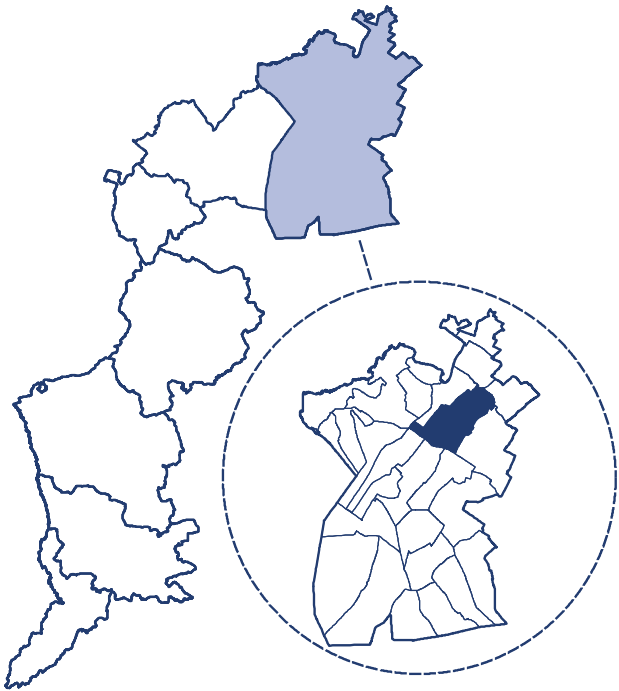
Auszahlungen nach Bereichen



Zurndorf

Überblick über die Marktgemeinde

GKZ	10724
PLZ	2424
Einwohner lt. Registerzählung 2022	2 287
Fläche in km²	54,3
Anzahl der Ortsverwaltungsteile	0
Anzahl der Gemeinderatsmitglieder	23
Anzahl der Kinderbetreuungseinrichtungen	3
Anzahl der Allgemeinbildenden Pflichtschulen	2



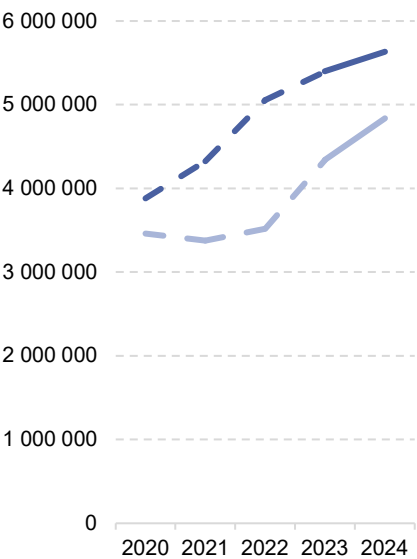
Indikatoren der Finanzlage

Freie Finanzspitze	488 875
Gesamtschuldenstand	5 048 860
Schuldendienst	328 408
Eigenfinanzierungsquote	105%
Nettovermögensquote	88%

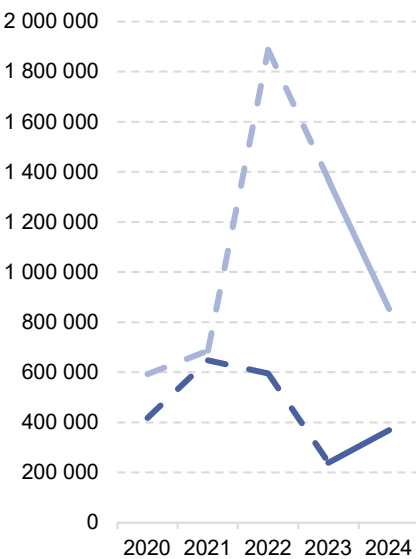
Zusammenfassende Aspekte des Drei-Komponenten-Haushalts

	2020	2021	2022	2023	2024
Einzahlungen der operativen Gebarung	3 881 761	4 326 306	5 054 795	5 398 214	5 632 362
Auszahlungen der operativen Gebarung	3 459 917	3 375 199	3 517 159	4 339 060	4 837 253
Einzahlungen der investiven Gebarung	418 410	647 922	596 156	238 994	368 872
Auszahlungen der investiven Gebarung	593 145	686 699	1 887 921	1 368 391	852 247
Einzahlungen aus der Finanzierungstätigkeit	2 829	2 831	9 810	0	0
Auszahlungen aus der Finanzierungstätigkeit	352 807	182 202	222 778	271 440	306 234

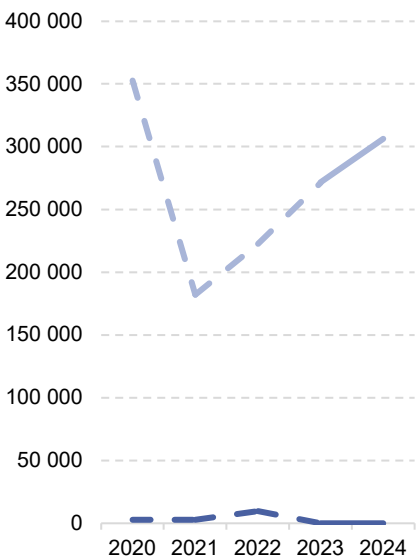
Operative Gebarung



Investive Gebarung



Finanzierungstätigkeit



— Einzahlungen - - - - - Auszahlungen

Zurndorf

Ergebnishaushalt

Summe Erträge	5 884 647
Summe Aufwendungen	6 597 131
darunter Abschreibungen	1 230 351
Entnahmen von Haushaltsrücklagen	0
Zuweisung an Haushaltsrücklagen	23 837
Nettoergebnis nach Zuweisung und Entnahme von Haushaltsrücklagen	-736 321

Finanzierungshaushalt

Einzahlungen der operativen Gebarung	5 632 362
Operative Verwaltungstätigkeit	4 384 823
Eigene Abgaben	813 669
Ertragsanteile	2 241 642
Gebühren	463 817
Leistungen	625 761
sonstige Einzahlungen	239 933
Transfers (ohne Kapitaltransfers)	1 246 638
Finanzerträge	902
Auszahlungen der operativen Gebarung	4 837 253
Personalaufwand	1 803 218
Sachaufwand (ohne Transferaufwand)	1 749 217
Transfers (ohne Kapitaltransfers)	1 262 200
darunter Landesumlage	163 245
Finanzaufwand	22 618
Saldo 1 - Geldfluss aus der operativen Gebarung	795 109

Einzahlungen der investiven Gebarung	368 872
Investitionstätigkeit	3 947
Rückzahlung von Darlehen/Vorschüssen	0
Kapitaltransfers	364 926
Auszahlungen der investiven Gebarung	852 247
Investitionstätigkeit	526 951
Gewährte Darlehen/Vorschüsse	0
Kapitaltransfers	325 296
Saldo 2 - Geldfluss aus der investiven Gebarung	-483 374

Saldo 3 - Nettofinanzierungssaldo	311 735
-----------------------------------	---------

Einzahlungen der Finanzierungstätigkeit	0
Aufnahme von Finanzschulden	0
Abgang von Finanzinstrumenten	0
Auszahlungen der Finanzierungstätigkeit	306 234
Tilgung von Finanzschulden	306 234
Erwerb von Finanzinstrumenten	0
Saldo 4 - Geldfluss aus der Finanzierungstätigkeit	-306 234

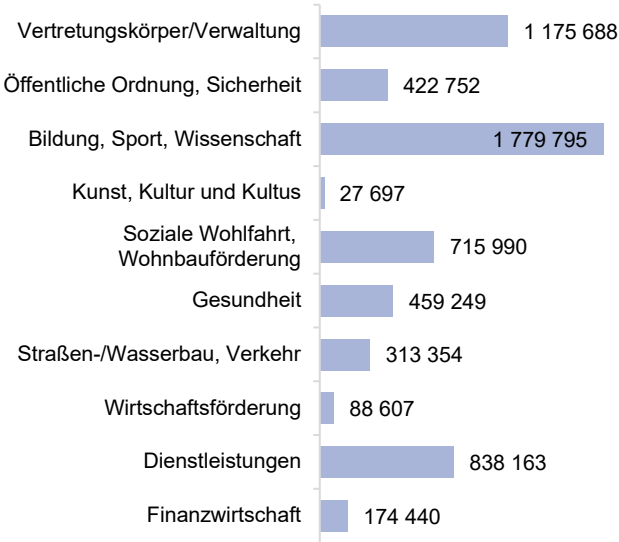
Saldo 5 - Geldfluss aus der voranschlagswirksamen Gebarung	5 501
--	-------

Vermögenshaushalt

Langfristiges Vermögen	29 711 147
Immaterielle Vermögenswerte	0
Sachanlagen	28 267 101
Aktive Finanzinstrumente / langfristiges Finanzvermögen	0
Beteiligungen	1 444 046
Langfristige Forderungen	0
Kurzfristiges Vermögen	1 949 908
Kurzfristige Forderungen	89 071
Vorräte	0
Liquide Mittel	1 860 837
Aktive Finanzinstrumente / Kurzfristiges Finanzvermögen	0
Aktive Rechnungsabgrenzung	0
AKTIVA	31 661 055

Nettovermögen (Ausgleichsposten)	22 798 588
Saldo der Eröffnungsbilanz	22 609 290
Kumuliertes Nettoergebnis	-507 525
Haushaltsrücklagen	317 687
Neubewertungsrücklagen (Umbewertungskonto)	379 137
Fremdwährungsumrechnungsrücklagen	0
Sonderposten Investitionszuschüsse (Kapitaltransfers)	4 928 049
Langfristige Fremdmittel	3 752 509
Langfristige Finanzschulden, netto	0
Langfristige Verbindlichkeiten	2 919 218
Langfristige Rückstellungen	833 291
Kurzfristige Fremdmittel	181 908
Kurzfristige Finanzschulden, netto	0
Kurzfristige Verbindlichkeiten	22 906
Kurzfristige Rückstellungen	159 003
Passive Rechnungsabgrenzung	0
PASSIVA	31 661 055

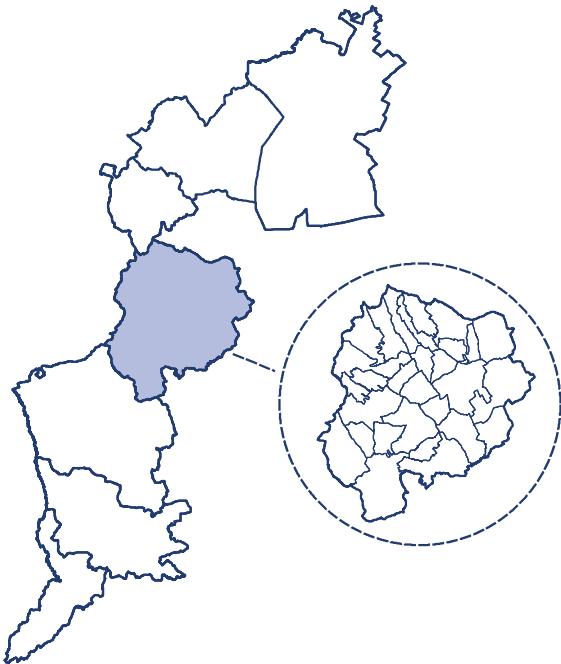
Auszahlungen nach Bereichen



Bezirk Oberpullendorf

Überblick über den Bezirk

Einwohner lt. Registerzählung 2022	37 770
Fläche in km²	701,4
Anzahl der Gemeinden	28
Anzahl der Gemeinderatsmitglieder	514
Anzahl der Kinderbetreuungseinrichtungen	50
Anzahl der Allgemeinbildenden Pflichtschulen	43

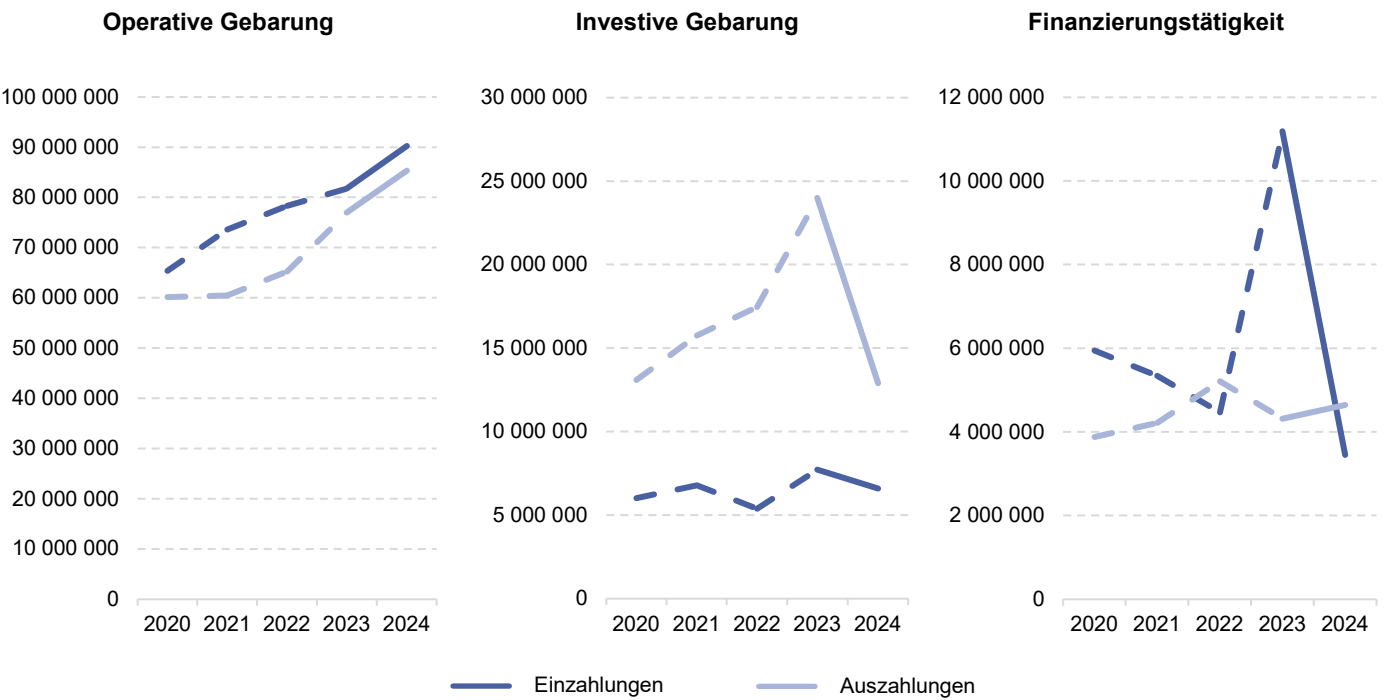


Indikatoren der Finanzlage

Freie Finanzspitze	447 832
Gesamtschuldenstand	83 349 692
Schuldendienst	6 609 318
Eigenfinanzierungsquote	99%
Nettovermögensquote	84%

Zusammenfassende Aspekte des Drei-Komponenten-Haushalts

	2022	2021	2022	2023	2024
Einzahlungen der operativen Gebarung	65 380 416	73 597 907	78 327 702	81 766 769	90 280 545
Auszahlungen der operativen Gebarung	60 179 035	60 507 698	65 300 705	76 959 527	85 327 450
Einzahlungen der investiven Gebarung	6 030 000	6 800 068	5 385 914	7 722 451	6 600 023
Auszahlung der investiven Gebarung	13 101 497	15 756 083	17 469 706	24 009 287	12 898 865
Einzahlungen aus der Finanzierungstätigkeit	5 943 046	5 344 536	4 472 359	11 188 434	3 454 332
Auszahlungen aus der Finanzierungstätigkeit	3 882 892	4 215 427	5 210 094	4 316 420	4 640 310



Bezirk Oberpullendorf

Ergebnishaushalt

Summe Erträge	96 084 088
Summe Aufwendungen	105 349 826
darunter Abschreibungen	15 151 156
Entnahmen von Haushaltsrücklagen	1 158 406
Zuweisung an Haushaltsrücklagen	601 134
Nettoergebnis nach Zuweisung und Entnahme von Haushaltsrücklagen	-8 708 467

Finanzierungshaushalt

Einzahlungen der operativen Gebarung	90 280 545
Operative Verwaltungstätigkeit	70 982 867
Eigene Abgaben	15 287 278
Ertragsanteile	37 056 181
Gebühren	8 911 154
Leistungen	6 467 049
sonstige Einzahlungen	3 261 206
Transfers (ohne Kapitaltransfers)	19 129 199
Finanzerträge	168 479
Auszahlungen der operativen Gebarung	85 327 450
Personalaufwand	27 545 035
Sachaufwand (ohne Transferaufwand)	32 406 664
Transfers (ohne Kapitaltransfers)	23 109 901
darunter Landesumlage	3 010 478
Finanzaufwand	2 265 851
Saldo 1 - Geldfluss aus der operativen Gebarung	4 953 096

Einzahlungen der investiven Gebarung	6 600 023
Investitionstätigkeit	1 290 612
Rückzahlung von Darlehen/Vorschüssen	1 000
Kapitaltransfers	5 308 411
Auszahlungen der investiven Gebarung	12 898 865
Investitionstätigkeit	11 481 493
Gewährte Darlehen/Vorschüsse	186 940
Kapitaltransfers	1 230 432
Saldo 2 - Geldfluss aus der investiven Gebarung	-6 298 842

Saldo 3 - Nettofinanzierungssaldo	-1 345 746
-----------------------------------	------------

Einzahlungen der Finanzierungstätigkeit	3 454 332
Aufnahme von Finanzschulden	3 268 528
Abgang von Finanzinstrumenten	185 804
Auszahlungen der Finanzierungstätigkeit	4 640 310
Tilgung von Finanzschulden	4 505 263
Erwerb von Finanzinstrumenten	135 047
Saldo 4 - Geldfluss aus der Finanzierungstätigkeit	-1 185 979

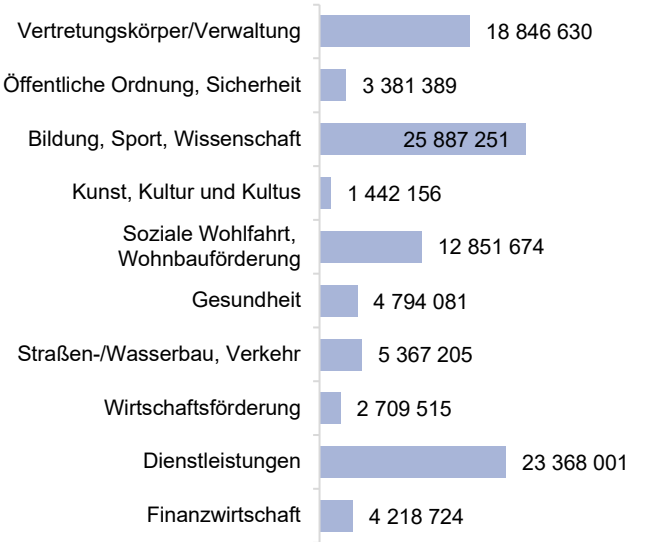
Saldo 5 - Geldfluss aus der voranschlagswirksamen Gebarung	-2 531 725
--	------------

Vermögenshaushalt

Langfristiges Vermögen	395 749 418
Immaterielle Vermögenswerte	1 322 233
Sachanlagen	374 618 720
Aktive Finanzinstrumente / langfristiges Finanzvermögen	1 549 211
Beteiligungen	13 910 874
Langfristige Forderungen	4 348 380
Kurzfristiges Vermögen	20 811 053
Kurzfristige Forderungen	2 248 281
Vorräte	0
Liquide Mittel	18 487 425
Aktive Finanzinstrumente / Kurzfristiges Finanzvermögen	0
Aktive Rechnungsabgrenzung	75 348
AKTIVA	416 560 471

Nettovermögen (Ausgleichsposten)	258 267 524
Saldo der Eröffnungsbilanz	261 602 024
Kumuliertes Nettoergebnis	-21 624 130
Haushaltsrücklagen	5 937 512
Neubewertungsrücklagen (Umbewertungskonto)	12 401 168
Fremdwährungsumrechnungsrücklagen	-49 049
Sonderposten Investitionszuschüsse (Kapitaltransfers)	92 289 641
Langfristige Fremdmittel	59 266 889
Langfristige Finanzschulden, netto	50 761 845
Langfristige Verbindlichkeiten	3 052 423
Langfristige Rückstellungen	5 452 621
Kurzfristige Fremdmittel	6 736 417
Kurzfristige Finanzschulden, netto	1 102 664
Kurzfristige Verbindlichkeiten	2 843 907
Kurzfristige Rückstellungen	2 609 116
Passive Rechnungsabgrenzung	180 730
PASSIVA	416 560 471

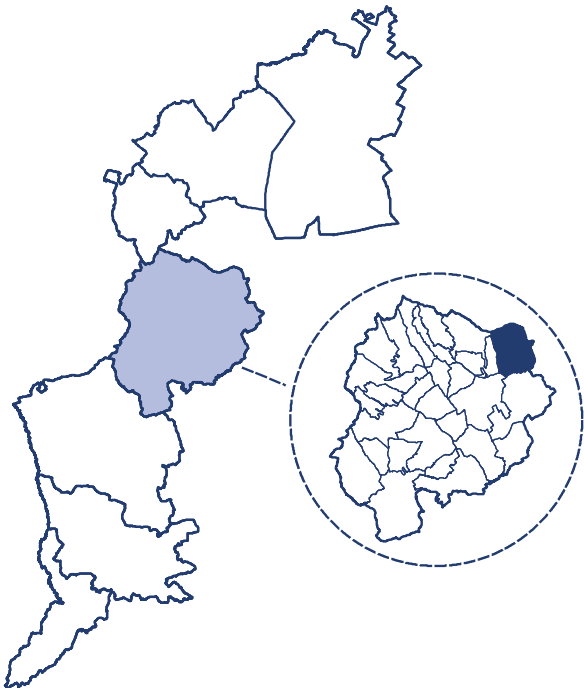
Auszahlungen nach Bereichen



Deutschkreutz

Überblick über die Marktgemeinde

GKZ	10801
PLZ	7301
Einwohner lt. Registerzählung 2022	3 188
Fläche in km²	34,1
Anzahl der Ortsverwaltungsteile	0
Anzahl der Gemeinderatsmitglieder	25
Anzahl der Kinderbetreuungseinrichtungen	2
Anzahl der Allgemeinbildenden Pflichtschulen	2



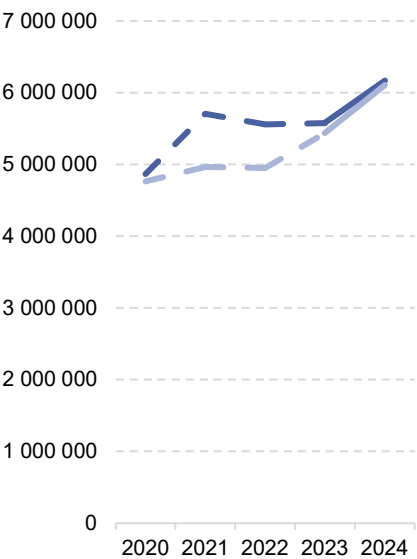
Indikatoren der Finanzlage

Freie Finanzspitze	41 777
Gesamtschuldenstand	5 139 590
Schuldendienst	29 452
Eigenfinanzierungsquote	95%
Nettovermögensquote	97%

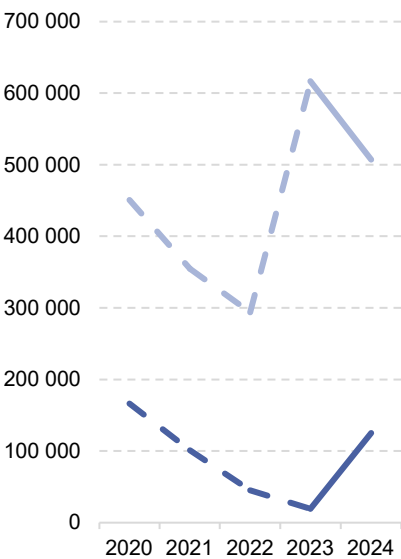
Zusammenfassende Aspekte des Drei-Komponenten-Haushalts

	2020	2021	2022	2023	2024
Einzahlungen der operativen Gebarung	4 866 662	5 704 982	5 561 318	5 577 991	6 172 897
Auszahlungen der operativen Gebarung	4 764 008	4 963 915	4 953 913	5 437 086	6 108 179
Einzahlungen der investiven Gebarung	166 334	101 382	45 284	19 413	125 279
Auszahlungen der investiven Gebarung	450 850	354 890	294 174	616 700	506 951
Einzahlungen aus der Finanzierungstätigkeit	0	19 769	1 133	13 490	1 193
Auszahlungen aus der Finanzierungstätigkeit	37 170	38 591	39 707	42 337	45 129

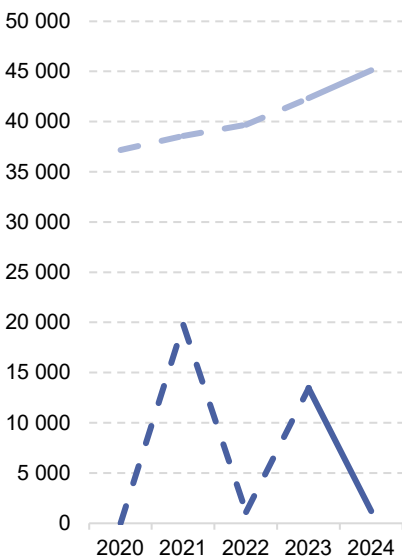
Operative Gebarung



Investive Gebarung



Finanzierungstätigkeit



— Einzahlungen — Auszahlungen

Deutschkreutz

Ergebnishaushalt

Summe Erträge	6 322 548
Summe Aufwendungen	7 434 371
darunter Abschreibungen	495 442
Entnahmen von Haushaltsrücklagen	85 905
Zuweisung an Haushaltsrücklagen	11
Nettoergebnis nach Zuweisung und Entnahme von Haushaltsrücklagen	-1 025 928

Finanzierungshaushalt

Einzahlungen der operativen Gebarung	6 172 897
Operative Verwaltungstätigkeit	5 620 730
Eigene Abgaben	1 061 665
Ertragsanteile	3 108 287
Gebühren	697 131
Leistungen	388 824
sonstige Einzahlungen	364 824
Transfers (ohne Kapitaltransfers)	552 139
Finanzerträge	28
Auszahlungen der operativen Gebarung	6 108 179
Personalaufwand	1 487 323
Sachaufwand (ohne Transferaufwand)	2 209 923
Transfers (ohne Kapitaltransfers)	2 395 288
darunter Landesumlage	212 901
Finanzaufwand	15 646
Saldo 1 - Geldfluss aus der operativen Gebarung	64 718

Einzahlungen der investiven Gebarung	125 279
Investitionstätigkeit	68 350
Rückzahlung von Darlehen/Vorschüssen	0
Kapitaltransfers	56 929
Auszahlungen der investiven Gebarung	506 951
Investitionstätigkeit	170 545
Gewährte Darlehen/Vorschüsse	0
Kapitaltransfers	336 405
Saldo 2 - Geldfluss aus der investiven Gebarung	-381 672

Saldo 3 - Nettofinanzierungssaldo	-316 954
-----------------------------------	----------

Einzahlungen der Finanzierungstätigkeit	1 193
Aufnahme von Finanzschulden	0
Abgang von Finanzinstrumenten	1 193
Auszahlungen der Finanzierungstätigkeit	45 129
Tilgung von Finanzschulden	22 941
Erwerb von Finanzinstrumenten	22 188
Saldo 4 - Geldfluss aus der Finanzierungstätigkeit	-43 937

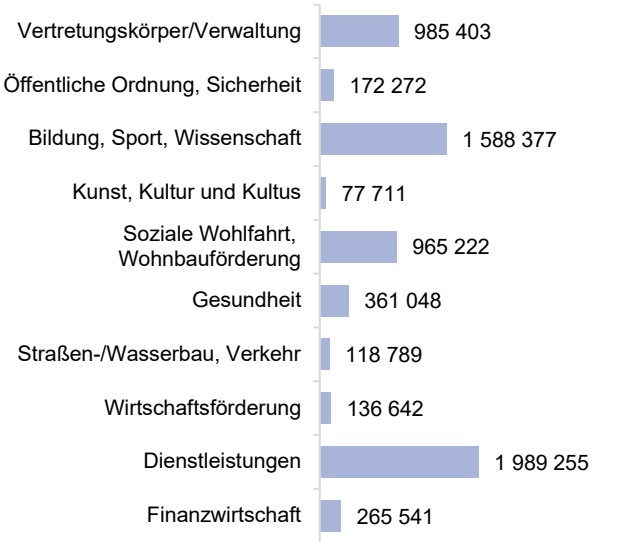
Saldo 5 - Geldfluss aus der voranschlagswirksamen Gebarung	-360 891
--	----------

Vermögenshaushalt

Langfristiges Vermögen	19 931 349
Immaterielle Vermögenswerte	0
Sachanlagen	19 111 484
Aktive Finanzinstrumente / langfristiges Finanzvermögen	125 952
Beteiligungen	690 482
Langfristige Forderungen	3 431
Kurzfristiges Vermögen	646 156
Kurzfristige Forderungen	210 151
Vorräte	0
Liquide Mittel	433 562
Aktive Finanzinstrumente / Kurzfristiges Finanzvermögen	0
Aktive Rechnungsabgrenzung	2 442
AKTIVA	20 577 504

Nettovermögen (Ausgleichsposten)	19 137 054
Saldo der Eröffnungsbilanz	21 600 760
Kumuliertes Nettoergebnis	-2 646 075
Haushaltsrücklagen	133 682
Neubewertungsrücklagen (Umbewertungskonto)	48 687
Fremdwährungsumrechnungsrücklagen	0
Sonderposten Investitionszuschüsse (Kapitaltransfers)	804 881
Langfristige Fremdmittel	341 648
Langfristige Finanzschulden, netto	132 455
Langfristige Verbindlichkeiten	0
Langfristige Rückstellungen	209 193
Kurzfristige Fremdmittel	293 921
Kurzfristige Finanzschulden, netto	464
Kurzfristige Verbindlichkeiten	75 836
Kurzfristige Rückstellungen	163 206
Passive Rechnungsabgrenzung	54 415
PASSIVA	20 577 504

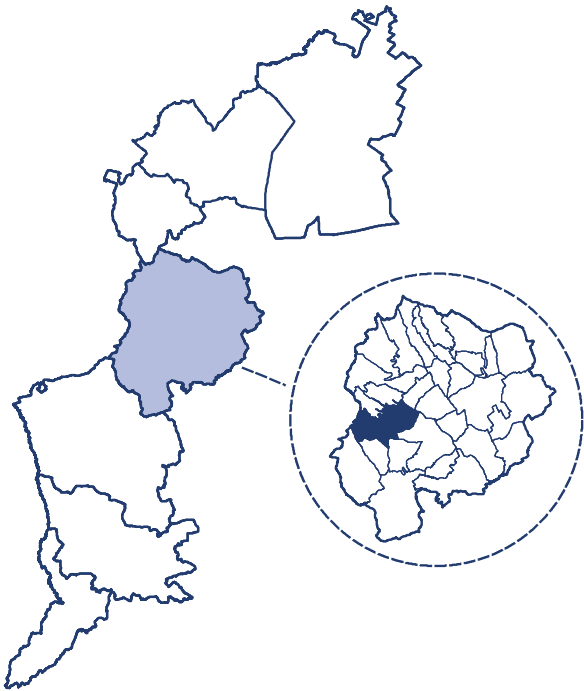
Auszahlungen nach Bereichen



Draßmarkt

Überblick über die Marktgemeinde

GKZ	10802
PLZ	7372
Einwohner lt. Registerzählung 2022	1 363
Fläche in km²	36,2
Anzahl der Ortsverwaltungsteile	3
Anzahl der Gemeinderatsmitglieder	19
Anzahl der Kinderbetreuungseinrichtungen	1
Anzahl der Allgemeinbildenden Pflichtschulen	1




Indikatoren der Finanzlage

Freie Finanzspitze	38 304
Gesamtschuldenstand	3 129 794
Schuldendienst	236 702
Eigenfinanzierungsquote	91%
Nettovermögensquote	73%

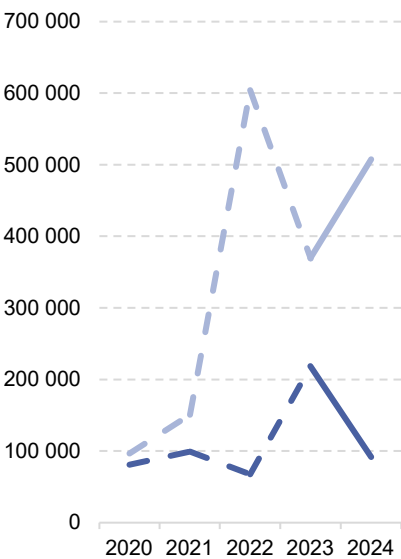
Zusammenfassende Aspekte des Drei-Komponenten-Haushalts

	2020	2021	2022	2023	2024
Einzahlungen der operativen Gebarung	2 075 295	2 583 836	2 528 149	2 603 808	2 869 371
Auszahlungen der operativen Gebarung	1 836 921	1 791 504	1 957 624	2 372 766	2 729 034
Einzahlungen der investiven Gebarung	80 909	99 252	67 481	218 787	91 495
Auszahlungen der investiven Gebarung	96 730	150 854	604 507	369 304	507 638
Einzahlungen aus der Finanzierungstätigkeit	0	0	0	0	330 000
Auszahlungen aus der Finanzierungstätigkeit	182 190	183 861	180 723	103 810	102 033

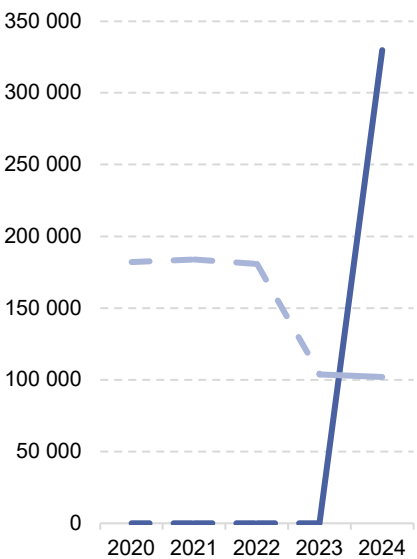
Operative Gebarung



Investive Gebarung



Finanzierungstätigkeit



— Einzahlungen — Auszahlungen

Draßmarkt

Ergebnishaushalt

Summe Erträge	2 982 942
Summe Aufwendungen	3 263 418
darunter Abschreibungen	452 946
Entnahmen von Haushaltsrücklagen	0
Zuweisung an Haushaltsrücklagen	0
Nettoergebnis nach Zuweisung und Entnahme von Haushaltsrücklagen	-280 475

Finanzierungshaushalt

Einzahlungen der operativen Gebarung	2 869 371
Operative Verwaltungstätigkeit	2 116 911
Eigene Abgaben	403 715
Ertragsanteile	1 325 787
Gebühren	244 702
Leistungen	89 232
sonstige Einzahlungen	53 476
Transfers (ohne Kapitaltransfers)	752 408
Finanzerträge	52
Auszahlungen der operativen Gebarung	2 729 034
Personalaufwand	884 289
Sachaufwand (ohne Transferaufwand)	992 917
Transfers (ohne Kapitaltransfers)	714 364
darunter Landesumlage	84 314
Finanzaufwand	137 465
Saldo 1 - Geldfluss aus der operativen Gebarung	140 337

Einzahlungen der investiven Gebarung	91 495
Investitionstätigkeit	0
Rückzahlung von Darlehen/Vorschüssen	0
Kapitaltransfers	91 495
Auszahlungen der investiven Gebarung	507 638
Investitionstätigkeit	507 638
Gewährte Darlehen/Vorschüsse	0
Kapitaltransfers	0
Saldo 2 - Geldfluss aus der investiven Gebarung	-416 143

Saldo 3 - Nettofinanzierungssaldo	-275 806
-----------------------------------	----------

Einzahlungen der Finanzierungstätigkeit	330 000
Aufnahme von Finanzschulden	330 000
Abgang von Finanzinstrumenten	0
Auszahlungen der Finanzierungstätigkeit	102 033
Tilgung von Finanzschulden	102 033
Erwerb von Finanzinstrumenten	0
Saldo 4 - Geldfluss aus der Finanzierungstätigkeit	227 967

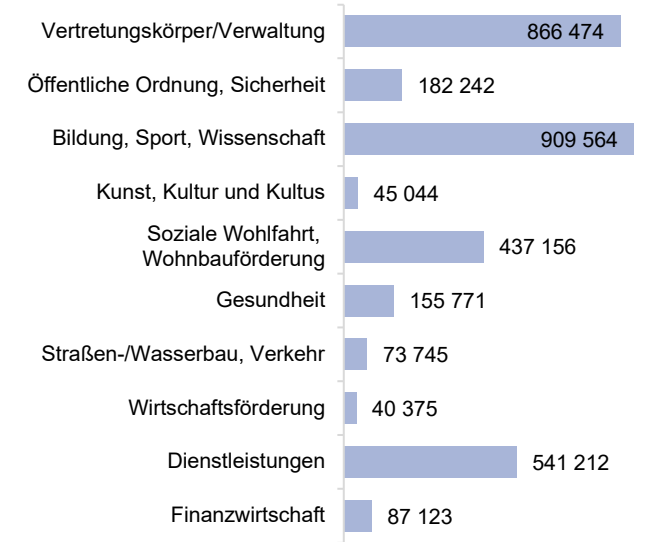
Saldo 5 - Geldfluss aus der voranschlagswirksamen Gebarung	-47 839
--	---------

Vermögenshaushalt

Langfristiges Vermögen	11 016 990
Immaterielle Vermögenswerte	1
Sachanlagen	9 969 576
Aktive Finanzinstrumente / langfristiges Finanzvermögen	0
Beteiligungen	502 129
Langfristige Forderungen	545 284
Kurzfristiges Vermögen	644 491
Kurzfristige Forderungen	18 360
Vorräte	0
Liquide Mittel	626 132
Aktive Finanzinstrumente / Kurzfristiges Finanzvermögen	0
Aktive Rechnungsabgrenzung	0
AKTIVA	11 661 482

Nettovermögen (Ausgleichsposten)	5 441 766
Saldo der Eröffnungsbilanz	5 101 626
Kumuliertes Nettoergebnis	-160 444
Haushaltsrücklagen	0
Neubewertungsrücklagen (Umbewertungskonto)	500 584
Fremdwährungsumrechnungsrücklagen	0
Sonderposten Investitionszuschüsse (Kapitaltransfers)	3 114 637
Langfristige Fremdmittel	2 962 787
Langfristige Finanzschulden, netto	2 853 225
Langfristige Verbindlichkeiten	0
Langfristige Rückstellungen	109 562
Kurzfristige Fremdmittel	142 292
Kurzfristige Finanzschulden, netto	0
Kurzfristige Verbindlichkeiten	767
Kurzfristige Rückstellungen	141 525
Passive Rechnungsabgrenzung	0
PASSIVA	11 661 482

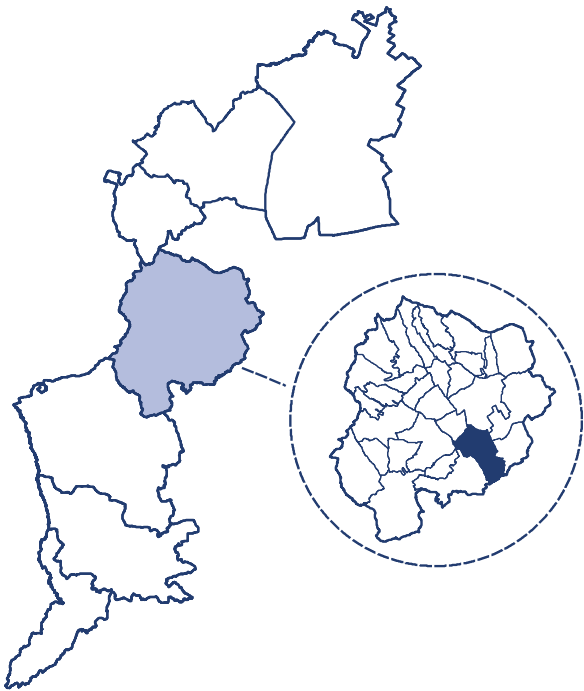
Auszahlungen nach Bereichen



Frankenau-Unterpullendorf

Überblick über die Gemeinde

GKZ	10803
PLZ	7361
Einwohner lt. Registerzählung 2022	1 084
Fläche in km²	30,0
Anzahl der Ortsverwaltungsteile	4
Anzahl der Gemeinderatsmitglieder	19
Anzahl der Kinderbetreuungseinrichtungen	2
Anzahl der Allgemeinbildenden Pflichtschulen	1



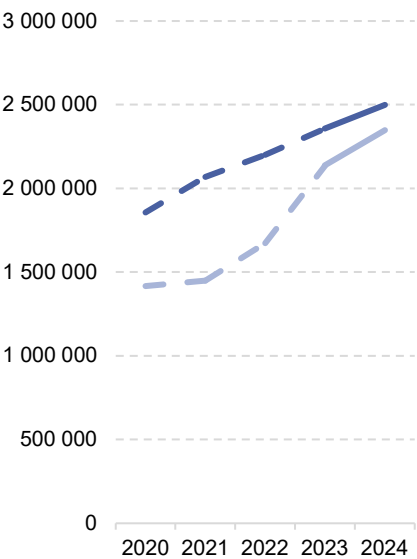
Indikatoren der Finanzlage

Freie Finanzspitze	61 921
Gesamtschuldenstand	3 095 400
Schuldendienst	113 263
Eigenfinanzierungsquote	102%
Nettovermögensquote	91%

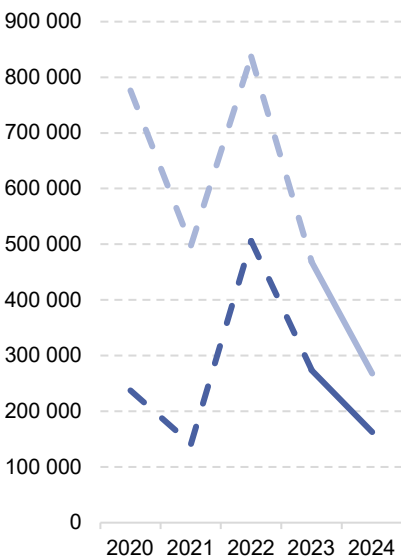
Zusammenfassende Aspekte des Drei-Komponenten-Haushalts

	2020	2021	2022	2023	2024
Einzahlungen der operativen Gebarung	1 857 702	2 069 951	2 200 981	2 356 906	2 499 483
Auszahlungen der operativen Gebarung	1 416 378	1 448 596	1 673 866	2 136 657	2 347 943
Einzahlungen der investiven Gebarung	237 630	141 428	506 300	274 436	162 795
Auszahlungen der investiven Gebarung	776 389	498 278	837 641	469 077	268 112
Einzahlungen aus der Finanzierungstätigkeit	150 770	181 159	59 092	0	0
Auszahlungen aus der Finanzierungstätigkeit	123 003	106 219	85 737	87 259	89 620

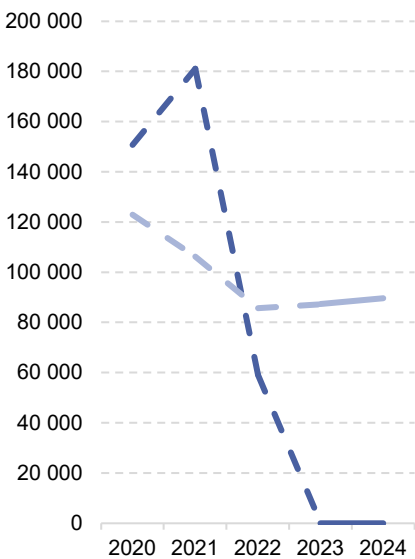
Operative Gebarung



Investive Gebarung



Finanzierungstätigkeit



— Einzahlungen - - - - - Auszahlungen

Frankenau-Unterpullendorf

Ergebnishaushalt

Summe Erträge	2 643 361
Summe Aufwendungen	2 862 942
darunter Abschreibungen	448 861
Entnahmen von Haushaltsrücklagen	47 900
Zuweisung an Haushaltsrücklagen	37 761
Nettoergebnis nach Zuweisung und Entnahme von Haushaltsrücklagen	-209 442

Finanzierungshaushalt

Einzahlungen der operativen Gebarung	2 499 483
Operative Verwaltungstätigkeit	1 612 405
Eigene Abgaben	178 640
Ertragsanteile	1 054 485
Gebühren	225 013
Leistungen	85 871
sonstige Einzahlungen	68 396
Transfers (ohne Kapitaltransfers)	865 226
Finanzerträge	21 853
Auszahlungen der operativen Gebarung	2 347 943
Personalaufwand	788 980
Sachaufwand (ohne Transferaufwand)	961 011
Transfers (ohne Kapitaltransfers)	569 381
darunter Landesumlage	34 493
Finanzaufwand	28 571
Saldo 1 - Geldfluss aus der operativen Gebarung	151 541

Einzahlungen der investiven Gebarung	162 795
Investitionstätigkeit	0
Rückzahlung von Darlehen/Vorschüssen	0
Kapitaltransfers	162 795
Auszahlungen der investiven Gebarung	268 112
Investitionstätigkeit	166 735
Gewährte Darlehen/Vorschüsse	77 367
Kapitaltransfers	24 010
Saldo 2 - Geldfluss aus der investiven Gebarung	-105 317

Saldo 3 - Nettofinanzierungssaldo	46 224
-----------------------------------	--------

Einzahlungen der Finanzierungstätigkeit	0
Aufnahme von Finanzschulden	0
Abgang von Finanzinstrumenten	0
Auszahlungen der Finanzierungstätigkeit	89 620
Tilgung von Finanzschulden	89 620
Erwerb von Finanzinstrumenten	0
Saldo 4 - Geldfluss aus der Finanzierungstätigkeit	-89 620

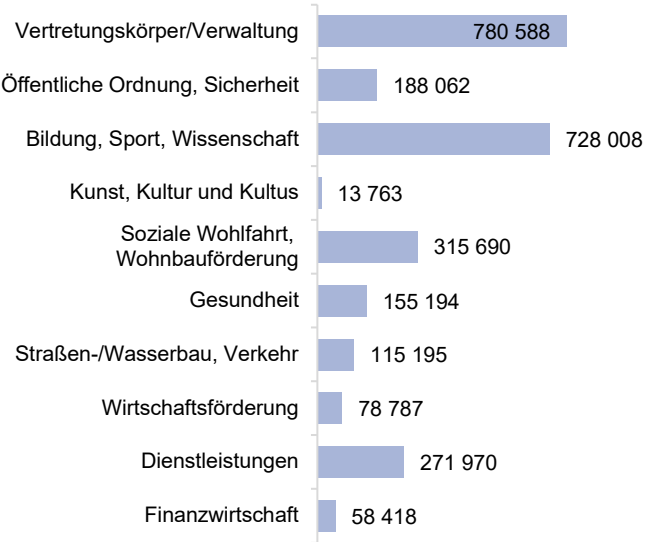
Saldo 5 - Geldfluss aus der voranschlagswirksamen Gebarung	-43 396
--	---------

Vermögenshaushalt

Langfristiges Vermögen	8 965 178
Immaterielle Vermögenswerte	537 400
Sachanlagen	8 153 069
Aktive Finanzinstrumente / langfristiges Finanzvermögen	0
Beteiligungen	274 709
Langfristige Forderungen	0
Kurzfristiges Vermögen	2 272 336
Kurzfristige Forderungen	24 111
Vorräte	0
Liquide Mittel	2 248 225
Aktive Finanzinstrumente / Kurzfristiges Finanzvermögen	0
Aktive Rechnungsabgrenzung	0
AKTIVA	11 237 515

Nettovermögen (Ausgleichsposten)	8 134 226
Saldo der Eröffnungsbilanz	6 197 908
Kumuliertes Nettoergebnis	968 681
Haushaltsrücklagen	695 535
Neubewertungsrücklagen (Umbewertungskonto)	272 102
Fremdwährungsumrechnungsrücklagen	0
Sonderposten Investitionszuschüsse (Kapitaltransfers)	2 071 463
Langfristige Fremdmittel	914 737
Langfristige Finanzschulden, netto	764 506
Langfristige Verbindlichkeiten	0
Langfristige Rückstellungen	150 231
Kurzfristige Fremdmittel	117 089
Kurzfristige Finanzschulden, netto	0
Kurzfristige Verbindlichkeiten	38 790
Kurzfristige Rückstellungen	78 299
Passive Rechnungsabgrenzung	0
PASSIVA	11 237 515

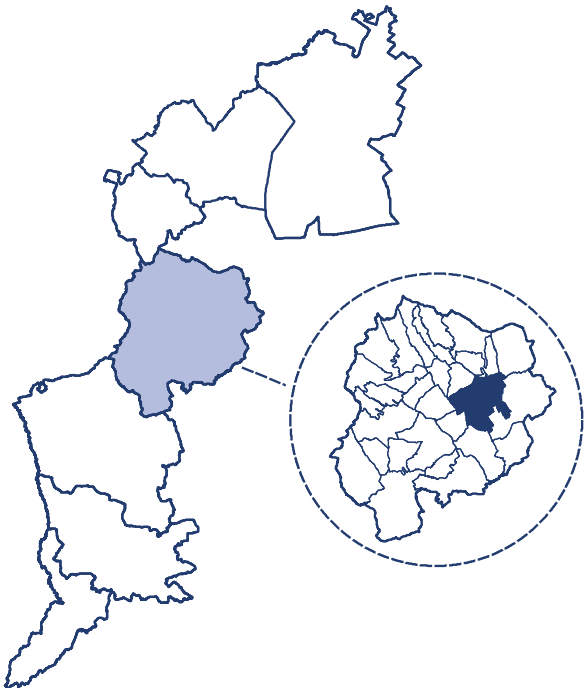
Auszahlungen nach Bereichen



Großwarasdorf

Überblick über die Gemeinde

GKZ	10804
PLZ	7304
Einwohner lt. Registerzählung 2022	1 363
Fläche in km²	42,5
Anzahl der Ortsverwaltungsteile	4
Anzahl der Gemeinderatsmitglieder	21
Anzahl der Kinderbetreuungseinrichtungen	2
Anzahl der Allgemeinbildenden Pflichtschulen	2



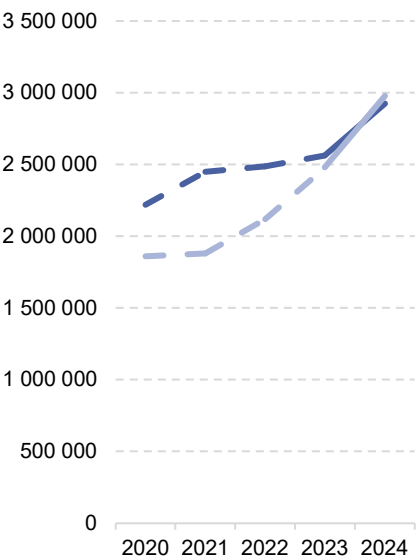
Indikatoren der Finanzlage

Freie Finanzspitze	-77 245
Gesamtschuldenstand	1 892 598
Schuldendienst	35 367
Eigenfinanzierungsquote	83%
Nettovermögensquote	94%

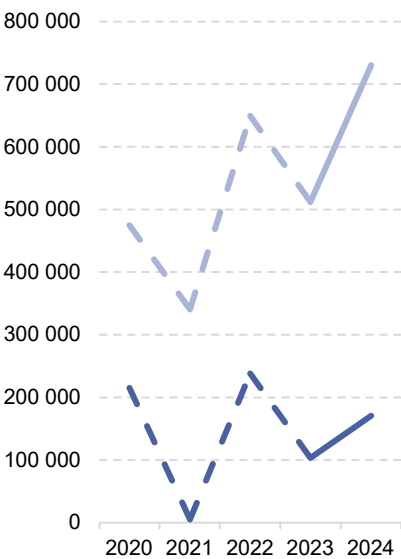
Zusammenfassende Aspekte des Drei-Komponenten-Haushalts

	2020	2021	2022	2023	2024
Einzahlungen der operativen Gebarung	2 218 750	2 450 556	2 486 728	2 563 223	2 925 923
Auszahlungen der operativen Gebarung	1 861 238	1 880 685	2 119 407	2 479 607	2 978 287
Einzahlungen der investiven Gebarung	215 276	5 250	238 422	103 011	170 723
Auszahlungen der investiven Gebarung	474 914	340 368	649 634	511 350	730 411
Einzahlungen aus der Finanzierungstätigkeit	0	0	0	0	0
Auszahlungen aus der Finanzierungstätigkeit	213 179	18 365	21 231	22 788	24 881

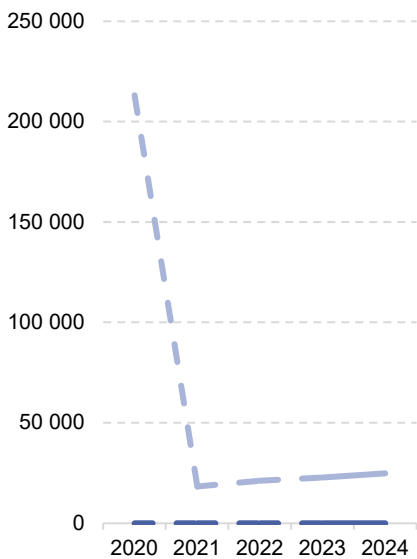
Operative Gebarung



Investive Gebarung



Finanzierungstätigkeit



— Einzahlungen - - - - - Auszahlungen

Großwarasdorf

Ergebnishaushalt

Summe Erträge	3 126 545
Summe Aufwendungen	3 809 740
darunter Abschreibungen	679 710
Entnahmen von Haushaltsrücklagen	510 303
Zuweisung an Haushaltsrücklagen	162 776
Nettoergebnis nach Zuweisung und Entnahme von Haushaltsrücklagen	-335 668

Finanzierungshaushalt

Einzahlungen der operativen Gebarung	2 925 923
Operative Verwaltungstätigkeit	2 230 698
Eigene Abgaben	385 641
Ertragsanteile	1 325 840
Gebühren	233 012
Leistungen	157 856
sonstige Einzahlungen	128 349
Transfers (ohne Kapitaltransfers)	695 009
Finanzerträge	216
Auszahlungen der operativen Gebarung	2 978 287
Personalaufwand	1 197 128
Sachaufwand (ohne Transferaufwand)	1 126 278
Transfers (ohne Kapitaltransfers)	638 694
darunter Landesumlage	58 076
Finanzaufwand	16 187
Saldo 1 - Geldfluss aus der operativen Gebarung	-52 364

Einzahlungen der investiven Gebarung	170 723
Investitionstätigkeit	78 900
Rückzahlung von Darlehen/Vorschüssen	0
Kapitaltransfers	91 823
Auszahlungen der investiven Gebarung	730 411
Investitionstätigkeit	699 339
Gewährte Darlehen/Vorschüsse	0
Kapitaltransfers	31 072
Saldo 2 - Geldfluss aus der investiven Gebarung	-559 687

Saldo 3 - Nettofinanzierungssaldo	-612 051
--	-----------------

Einzahlungen der Finanzierungstätigkeit	0
Aufnahme von Finanzschulden	0
Abgang von Finanzinstrumenten	0
Auszahlungen der Finanzierungstätigkeit	24 881
Tilgung von Finanzschulden	24 881
Erwerb von Finanzinstrumenten	0
Saldo 4 - Geldfluss aus der Finanzierungstätigkeit	-24 881

Saldo 5 - Geldfluss aus der voranschlagswirksamen Gebarung	-636 932
---	-----------------

Vermögenshaushalt

Langfristiges Vermögen	10 892 971
Immaterielle Vermögenswerte	13 126
Sachanlagen	10 873 137
Aktive Finanzinstrumente / langfristiges Finanzvermögen	0
Beteiligungen	6 707
Langfristige Forderungen	0
Kurzfristiges Vermögen	1 748 081
Kurzfristige Forderungen	98 970
Vorräte	0
Liquide Mittel	1 578 105
Aktive Finanzinstrumente / Kurzfristiges Finanzvermögen	0
Aktive Rechnungsabgrenzung	71 006
AKTIVA	12 641 051

Nettovermögen (Ausgleichsposten)	10 571 653
Saldo der Eröffnungsbilanz	10 362 571
Kumuliertes Nettoergebnis	-1 448 465
Haushaltsrücklagen	1 657 548
Neubewertungsrücklagen (Umbewertungskonto)	0
Fremdwährungsumrechnungsrücklagen	0
Sonderposten Investitionszuschüsse (Kapitaltransfers)	1 269 276
Langfristige Fremdmittel	586 499
Langfristige Finanzschulden, netto	217 922
Langfristige Verbindlichkeiten	61 867
Langfristige Rückstellungen	306 710
Kurzfristige Fremdmittel	213 623
Kurzfristige Finanzschulden, netto	7 004
Kurzfristige Verbindlichkeiten	113 540
Kurzfristige Rückstellungen	82 680
Passive Rechnungsabgrenzung	10 400
PASSIVA	12 641 051

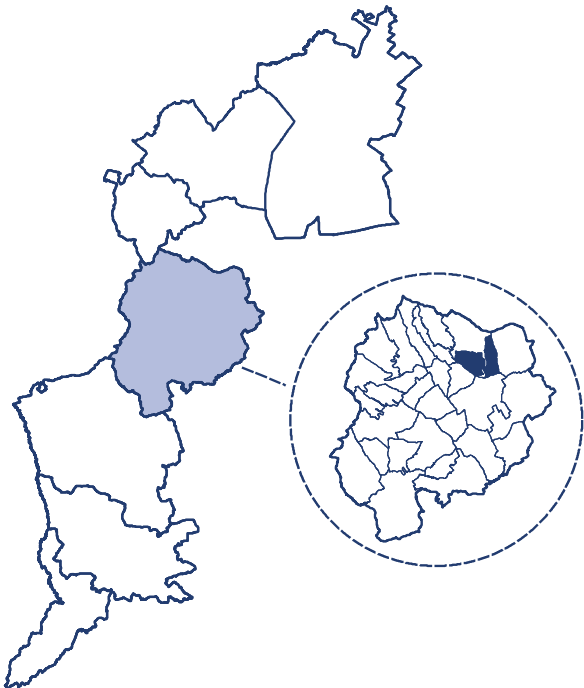
Auszahlungen nach Bereichen

Vertretungskörper/Verwaltung	656 382
Öffentliche Ordnung, Sicherheit	35 884
Bildung, Sport, Wissenschaft	861 424
Kunst, Kultur und Kultus	71 326
Soziale Wohlfahrt, Wohnbauförderung	390 919
Gesundheit	157 559
Straßen-/Wasserbau, Verkehr	32 080
Wirtschaftsförderung	165 682
Dienstleistungen	1 291 876
Finanzwirtschaft	70 446

Horitschon

Überblick über die Marktgemeinde

GKZ	10805
PLZ	7312
Einwohner lt. Registerzählung 2022	1 834
Fläche in km²	18,7
Anzahl der Ortsverwaltungsteile	2
Anzahl der Gemeinderatsmitglieder	21
Anzahl der Kinderbetreuungseinrichtungen	3
Anzahl der Allgemeinbildenden Pflichtschulen	3



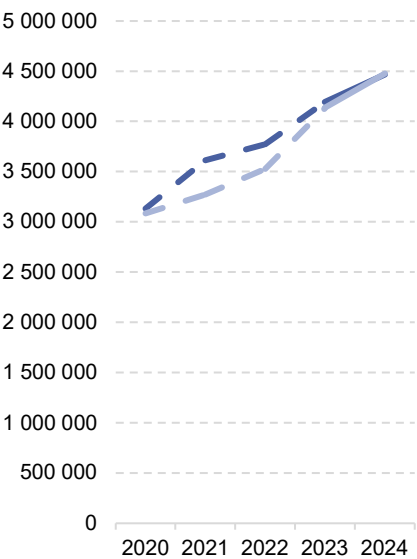
Indikatoren der Finanzlage

Freie Finanzspitze	-83 947
Gesamtschuldenstand	2 983 476
Schuldendienst	100 277
Eigenfinanzierungsquote	95%
Nettovermögensquote	89%

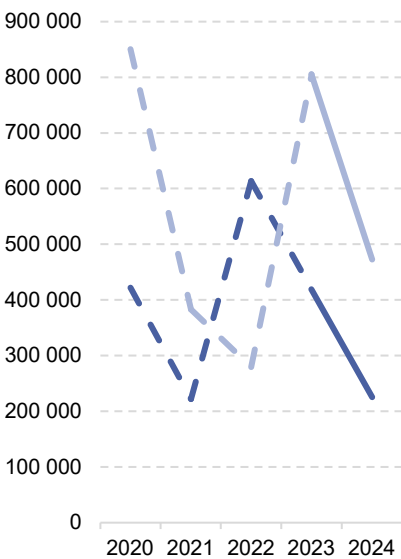
Zusammenfassende Aspekte des Drei-Komponenten-Haushalts

	2020	2021	2022	2023	2024
Einzahlungen der operativen Gebarung	3 133 078	3 614 095	3 773 222	4 192 695	4 469 668
Auszahlungen der operativen Gebarung	3 086 023	3 274 481	3 526 752	4 134 452	4 478 360
Einzahlungen der investiven Gebarung	422 116	221 959	613 447	418 972	225 110
Auszahlungen der investiven Gebarung	850 816	382 982	279 640	805 346	472 373
Einzahlungen aus der Finanzierungstätigkeit	300 000	400 000	0	0	400 000
Auszahlungen aus der Finanzierungstätigkeit	51 646	39 375	39 801	45 173	75 254

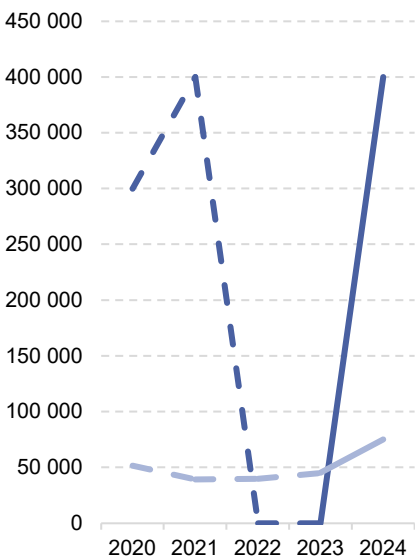
Operative Gebarung



Investive Gebarung



Finanzierungstätigkeit



— Einzahlungen - - - - - Auszahlungen

Horitschon

Ergebnishaushalt

Summe Erträge	4 758 033
Summe Aufwendungen	5 500 195
darunter Abschreibungen	735 905
Entnahmen von Haushaltsrücklagen	0
Zuweisung an Haushaltsrücklagen	33 000
Nettoergebnis nach Zuweisung und Entnahme von Haushaltsrücklagen	-775 161

Finanzierungshaushalt

Einzahlungen der operativen Gebarung	4 469 668
Operative Verwaltungstätigkeit	3 579 543
Eigene Abgaben	792 949
Ertragsanteile	1 786 364
Gebühren	449 740
Leistungen	526 776
sonstige Einzahlungen	23 714
Transfers (ohne Kapitaltransfers)	889 967
Finanzerträge	158
Auszahlungen der operativen Gebarung	4 478 360
Personalaufwand	1 722 576
Sachaufwand (ohne Transferaufwand)	1 675 761
Transfers (ohne Kapitaltransfers)	1 048 860
darunter Landesumlage	164 949
Finanzaufwand	31 164
Saldo 1 - Geldfluss aus der operativen Gebarung	-8 692

Einzahlungen der investiven Gebarung	225 110
Investitionstätigkeit	37 646
Rückzahlung von Darlehen/Vorschüssen	0
Kapitaltransfers	187 464
Auszahlungen der investiven Gebarung	472 373
Investitionstätigkeit	448 753
Gewährte Darlehen/Vorschüsse	15 746
Kapitaltransfers	7 874
Saldo 2 - Geldfluss aus der investiven Gebarung	-247 263

Saldo 3 - Nettofinanzierungssaldo	-255 955
-----------------------------------	----------

Einzahlungen der Finanzierungstätigkeit	400 000
Aufnahme von Finanzschulden	400 000
Abgang von Finanzinstrumenten	0
Auszahlungen der Finanzierungstätigkeit	75 254
Tilgung von Finanzschulden	75 254
Erwerb von Finanzinstrumenten	0
Saldo 4 - Geldfluss aus der Finanzierungstätigkeit	324 746

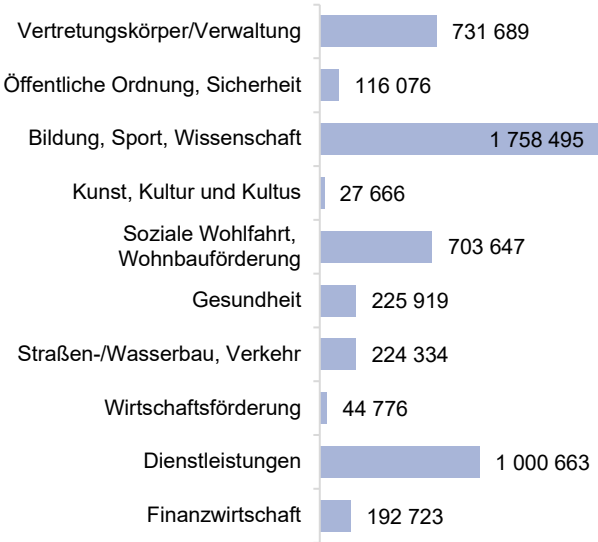
Saldo 5 - Geldfluss aus der voranschlagswirksamen Gebarung	68 790
--	--------

Vermögenshaushalt

Langfristiges Vermögen	17 085 325
Immaterielle Vermögenswerte	0
Sachanlagen	15 469 329
Aktive Finanzinstrumente / langfristiges Finanzvermögen	0
Beteiligungen	1 607
Langfristige Forderungen	1 614 389
Kurzfristiges Vermögen	770 828
Kurzfristige Forderungen	41 767
Vorräte	0
Liquide Mittel	729 061
Aktive Finanzinstrumente / Kurzfristiges Finanzvermögen	0
Aktive Rechnungsabgrenzung	0
AKTIVA	17 856 153

Nettovermögen (Ausgleichsposten)	12 055 676
Saldo der Eröffnungsbilanz	13 548 334
Kumuliertes Nettoergebnis	-1 525 658
Haushaltsrücklagen	33 000
Neubewertungsrücklagen (Umbewertungskonto)	0
Fremdwährungsumrechnungsrücklagen	0
Sonderposten Investitionszuschüsse (Kapitaltransfers)	3 894 164
Langfristige Fremdmittel	1 593 312
Langfristige Finanzschulden, netto	995 084
Langfristige Verbindlichkeiten	54 230
Langfristige Rückstellungen	543 998
Kurzfristige Fremdmittel	313 001
Kurzfristige Finanzschulden, netto	1 480
Kurzfristige Verbindlichkeiten	123 052
Kurzfristige Rückstellungen	188 469
Passive Rechnungsabgrenzung	0
PASSIVA	17 856 153

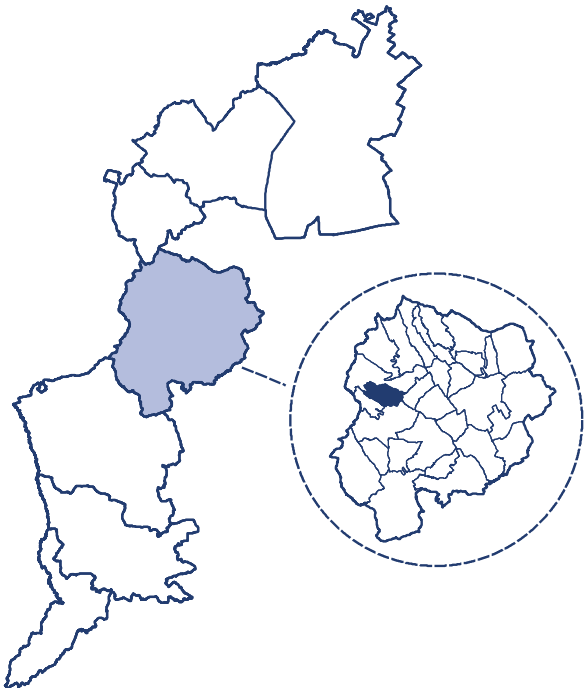
Auszahlungen nach Bereichen



Kaisersdorf

Überblick über die Gemeinde

GKZ	10806
PLZ	7342
Einwohner lt. Registerzählung 2022	602
Fläche in km²	12,5
Anzahl der Ortsverwaltungsteile	0
Anzahl der Gemeinderatsmitglieder	15
Anzahl der Kinderbetreuungseinrichtungen	1
Anzahl der Allgemeinbildenden Pflichtschulen	1



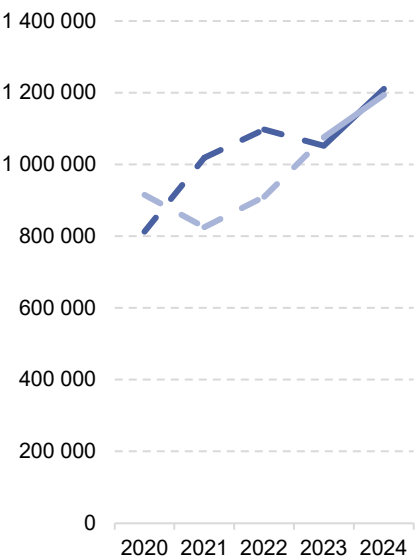
Indikatoren der Finanzlage

Freie Finanzspitze	-154 467
Gesamtschuldenstand	644 328
Schuldendienst	194 635
Eigenfinanzierungsquote	90%
Nettovermögensquote	80%

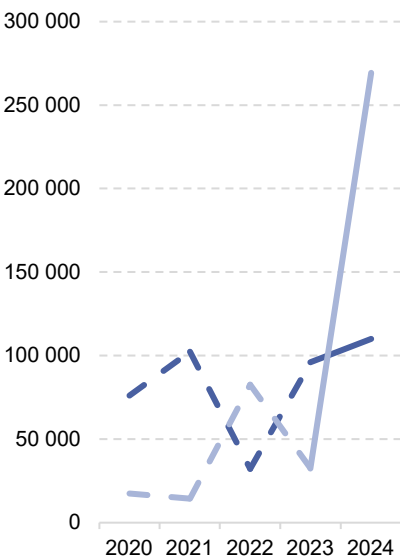
Zusammenfassende Aspekte des Drei-Komponenten-Haushalts

	2020	2021	2022	2023	2024
Einzahlungen der operativen Gebarung	813 249	1 018 970	1 097 501	1 051 924	1 211 411
Auszahlungen der operativen Gebarung	915 983	825 019	910 468	1 075 675	1 193 866
Einzahlungen der investiven Gebarung	76 156	102 381	32 283	96 081	110 000
Auszahlungen der investiven Gebarung	17 545	14 484	82 588	32 447	269 397
Einzahlungen aus der Finanzierungstätigkeit	250 000	0	0	0	150 000
Auszahlungen aus der Finanzierungstätigkeit	67 303	85 687	81 014	69 091	172 012

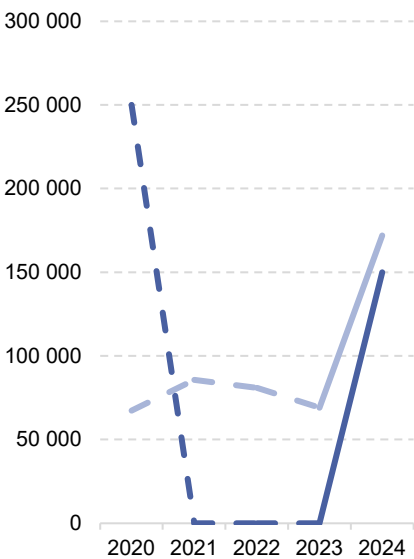
Operative Gebarung



Investive Gebarung



Finanzierungstätigkeit



— Einzahlungen — Auszahlungen

Kaisersdorf

Ergebnishaushalt

Summe Erträge	1 242 620
Summe Aufwendungen	1 339 547
darunter Abschreibungen	138 659
Entnahmen von Haushaltsrücklagen	0
Zuweisung an Haushaltsrücklagen	0
Nettoergebnis nach Zuweisung und Entnahme von Haushaltsrücklagen	-96 927

Finanzierungshaushalt

Einzahlungen der operativen Gebarung	1 211 411
Operative Verwaltungstätigkeit	834 395
Eigene Abgaben	70 789
Ertragsanteile	585 555
Gebühren	117 363
Leistungen	45 214
sonstige Einzahlungen	15 474
Transfers (ohne Kapitaltransfers)	377 005
Finanzerträge	11
Auszahlungen der operativen Gebarung	1 193 866
Personalaufwand	302 314
Sachaufwand (ohne Transferaufwand)	585 456
Transfers (ohne Kapitaltransfers)	281 879
darunter Landesumlage	17 593
Finanzaufwand	24 218
Saldo 1 - Geldfluss aus der operativen Gebarung	17 545

Einzahlungen der investiven Gebarung	110 000
Investitionstätigkeit	0
Rückzahlung von Darlehen/Vorschüssen	0
Kapitaltransfers	110 000
Auszahlungen der investiven Gebarung	269 397
Investitionstätigkeit	269 397
Gewährte Darlehen/Vorschüsse	0
Kapitaltransfers	0
Saldo 2 - Geldfluss aus der investiven Gebarung	-159 397

Saldo 3 - Nettofinanzierungssaldo	-141 851
--	-----------------

Einzahlungen der Finanzierungstätigkeit	150 000
Aufnahme von Finanzschulden	150 000
Abgang von Finanzinstrumenten	0
Auszahlungen der Finanzierungstätigkeit	172 012
Tilgung von Finanzschulden	172 012
Erwerb von Finanzinstrumenten	0
Saldo 4 - Geldfluss aus der Finanzierungstätigkeit	-22 012

Saldo 5 - Geldfluss aus der voranschlagswirksamen Gebarung	-163 863
---	-----------------

Vermögenshaushalt

Langfristiges Vermögen	2 695 856
Immaterielle Vermögenswerte	0
Sachanlagen	2 695 311
Aktive Finanzinstrumente / langfristiges Finanzvermögen	0
Beteiligungen	545
Langfristige Forderungen	0
Kurzfristiges Vermögen	156 229
Kurzfristige Forderungen	11 580
Vorräte	0
Liquide Mittel	144 649
Aktive Finanzinstrumente / Kurzfristiges Finanzvermögen	0
Aktive Rechnungsabgrenzung	0
AKTIVA	2 852 085

Nettovermögen (Ausgleichsposten)	1 793 837
Saldo der Eröffnungsbilanz	2 096 414
Kumuliertes Nettoergebnis	-302 577
Haushaltsrücklagen	0
Neubewertungsrücklagen (Umbewertungskonto)	0
Fremdwährungsumrechnungsrücklagen	0
Sonderposten Investitionszuschüsse (Kapitaltransfers)	493 353
Langfristige Fremdmittel	529 059
Langfristige Finanzschulden, netto	318 724
Langfristige Verbindlichkeiten	205 006
Langfristige Rückstellungen	5 328
Kurzfristige Fremdmittel	35 836
Kurzfristige Finanzschulden, netto	0
Kurzfristige Verbindlichkeiten	1 247
Kurzfristige Rückstellungen	34 589
Passive Rechnungsabgrenzung	0
PASSIVA	2 852 085

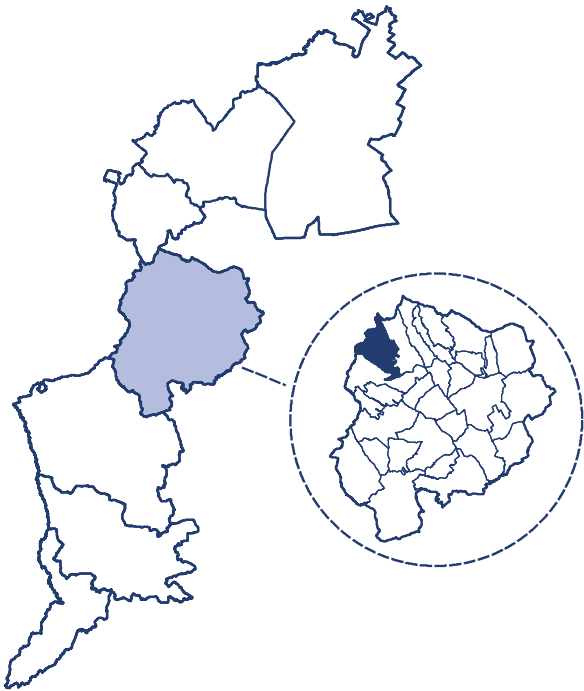
Auszahlungen nach Bereichen

Vertretungskörper/Verwaltung	382 432
Öffentliche Ordnung, Sicherheit	32 132
Bildung, Sport, Wissenschaft	292 910
Kunst, Kultur und Kultus	359 727
Soziale Wohlfahrt, Wohnbauförderung	164 034
Gesundheit	73 832
Straßen-/Wasserbau, Verkehr	9 835
Wirtschaftsförderung	25 458
Dienstleistungen	257 241
Finanzwirtschaft	37 673

Kobersdorf

Überblick über die Marktgemeinde

GKZ	10807
PLZ	7332
Einwohner lt. Registerzählung 2022	1 899
Fläche in km²	27,3
Anzahl der Ortsverwaltungsteile	3
Anzahl der Gemeinderatsmitglieder	23
Anzahl der Kinderbetreuungseinrichtungen	3
Anzahl der Allgemeinbildenden Pflichtschulen	3



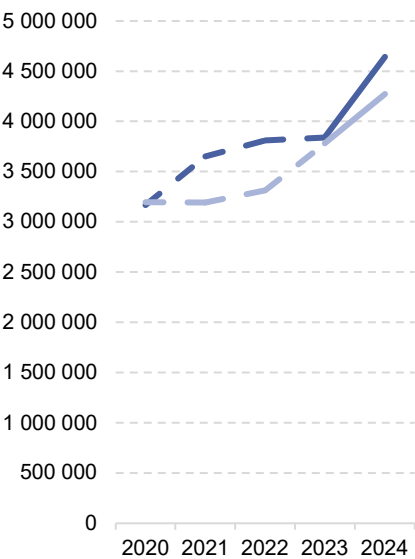
Indikatoren der Finanzlage

Freie Finanzspitze	31 616
Gesamtschuldenstand	4 525 279
Schuldendienst	442 995
Eigenfinanzierungsquote	112%
Nettovermögensquote	83%

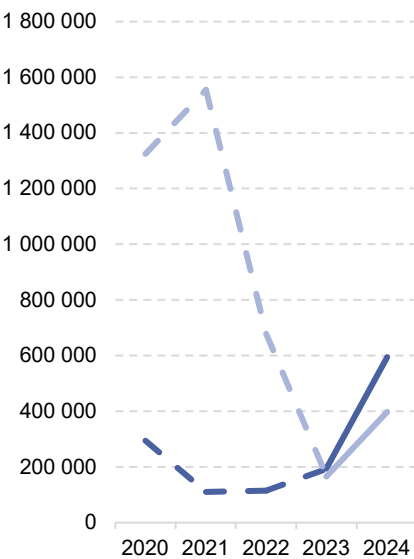
Zusammenfassende Aspekte des Drei-Komponenten-Haushalts

	2020	2021	2022	2023	2024
Einzahlungen der operativen Gebarung	3 168 931	3 650 889	3 812 116	3 840 797	4 643 238
Auszahlungen der operativen Gebarung	3 195 776	3 192 899	3 315 310	3 781 999	4 275 364
Einzahlungen der investiven Gebarung	294 978	111 212	115 437	193 690	595 377
Auszahlungen der investiven Gebarung	1 325 327	1 555 203	679 208	166 515	397 213
Einzahlungen aus der Finanzierungstätigkeit	1 887 176	1 315 578	76 171	596 132	67 892
Auszahlungen aus der Finanzierungstätigkeit	136 390	302 501	497 885	844 560	336 258

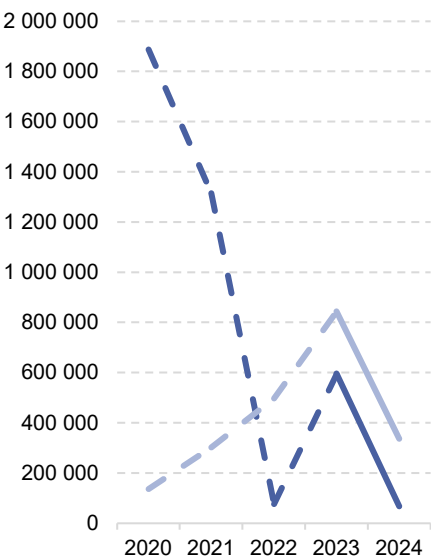
Operative Gebarung



Investive Gebarung



Finanzierungstätigkeit



— Einzahlungen - - - - - Auszahlungen

Kobersdorf

Ergebnishaushalt

Summe Erträge	5 173 728
Summe Aufwendungen	5 054 829
darunter Abschreibungen	652 837
Entnahmen von Haushaltsrücklagen	4 129
Zuweisung an Haushaltsrücklagen	20 257
Nettoergebnis nach Zuweisung und Entnahme von Haushaltsrücklagen	102 770

Finanzierungshaushalt

Einzahlungen der operativen Gebarung	4 643 238
Operative Verwaltungstätigkeit	3 668 188
Eigene Abgaben	427 330
Ertragsanteile	1 847 196
Gebühren	420 666
Leistungen	486 351
sonstige Einzahlungen	486 646
Transfers (ohne Kapitaltransfers)	974 994
Finanzerträge	56
Auszahlungen der operativen Gebarung	4 275 364
Personalaufwand	1 391 863
Sachaufwand (ohne Transferaufwand)	1 459 533
Transfers (ohne Kapitaltransfers)	1 313 640
darunter Landesumlage	90 131
Finanzaufwand	110 327
Saldo 1 - Geldfluss aus der operativen Gebarung	367 875

Einzahlungen der investiven Gebarung	595 377
Investitionstätigkeit	217 815
Rückzahlung von Darlehen/Vorschüssen	0
Kapitaltransfers	377 562
Auszahlungen der investiven Gebarung	397 213
Investitionstätigkeit	396 708
Gewährte Darlehen/Vorschüsse	0
Kapitaltransfers	505
Saldo 2 - Geldfluss aus der investiven Gebarung	198 164

Saldo 3 - Nettofinanzierungssaldo	566 039
-----------------------------------	---------

Einzahlungen der Finanzierungstätigkeit	67 892
Aufnahme von Finanzschulden	0
Abgang von Finanzinstrumenten	67 892
Auszahlungen der Finanzierungstätigkeit	336 258
Tilgung von Finanzschulden	336 258
Erwerb von Finanzinstrumenten	0
Saldo 4 - Geldfluss aus der Finanzierungstätigkeit	-268 366

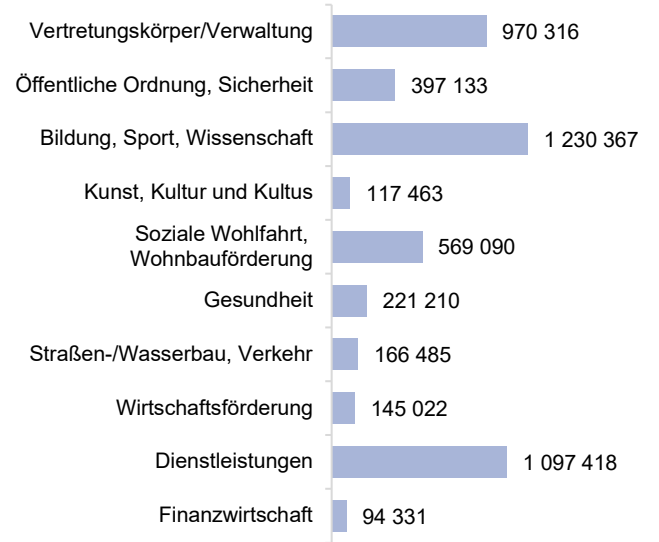
Saldo 5 - Geldfluss aus der voranschlagswirksamen Gebarung	297 672
--	---------

Vermögenshaushalt

Langfristiges Vermögen	21 023 686
Immaterielle Vermögenswerte	4 984
Sachanlagen	17 973 489
Aktive Finanzinstrumente / langfristiges Finanzvermögen	0
Beteiligungen	2 989 360
Langfristige Forderungen	55 853
Kurzfristiges Vermögen	974 103
Kurzfristige Forderungen	175 352
Vorräte	0
Liquide Mittel	798 751
Aktive Finanzinstrumente / Kurzfristiges Finanzvermögen	0
Aktive Rechnungsabgrenzung	0
AKTIVA	21 997 788

Nettovermögen (Ausgleichsposten)	13 500 530
Saldo der Eröffnungsbilanz	11 062 951
Kumuliertes Nettoergebnis	-883 378
Haushaltsrücklagen	333 205
Neubewertungsrücklagen (Umbewertungskonto)	2 987 753
Fremdwährungsumrechnungsrücklagen	0
Sonderposten Investitionszuschüsse (Kapitaltransfers)	4 749 415
Langfristige Fremdmittel	3 595 392
Langfristige Finanzschulden, netto	3 345 357
Langfristige Verbindlichkeiten	201 367
Langfristige Rückstellungen	48 668
Kurzfristige Fremdmittel	152 451
Kurzfristige Finanzschulden, netto	0
Kurzfristige Verbindlichkeiten	72 934
Kurzfristige Rückstellungen	79 517
Passive Rechnungsabgrenzung	0
PASSIVA	21 997 788

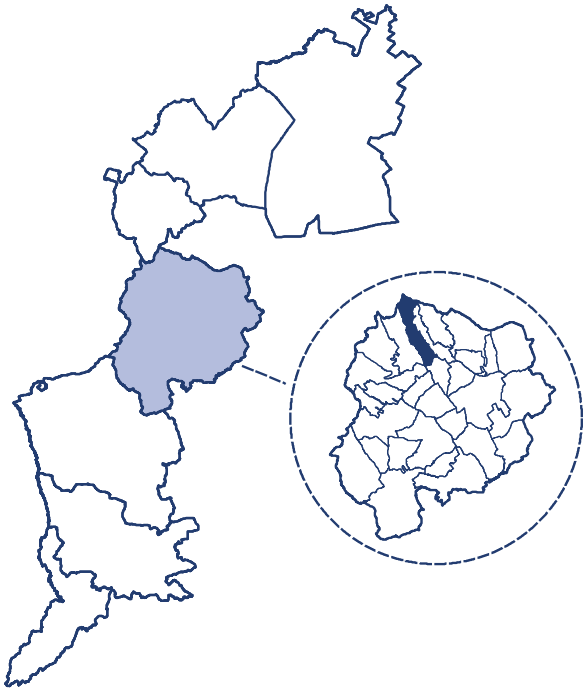
Auszahlungen nach Bereichen



Lackenbach

Überblick über die Marktgemeinde

GKZ	10808
PLZ	7322
Einwohner lt. Registerzählung 2022	1 159
Fläche in km²	18,1
Anzahl der Ortsverwaltungsteile	0
Anzahl der Gemeinderatsmitglieder	19
Anzahl der Kinderbetreuungseinrichtungen	1
Anzahl der Allgemeinbildenden Pflichtschulen	1



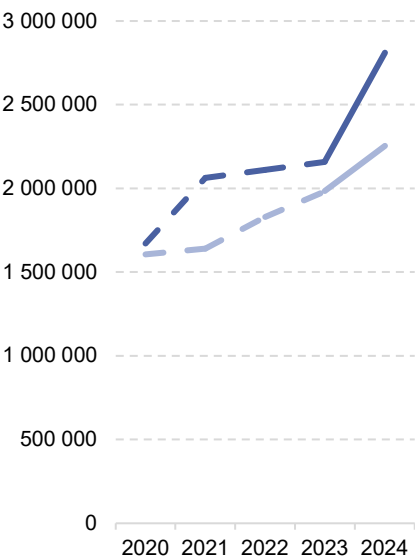
Indikatoren der Finanzlage

Freie Finanzspitze	461 736
Gesamtschuldenstand	2 145 096
Schuldendienst	94 879
Eigenfinanzierungsquote	117%
Nettovermögensquote	81%

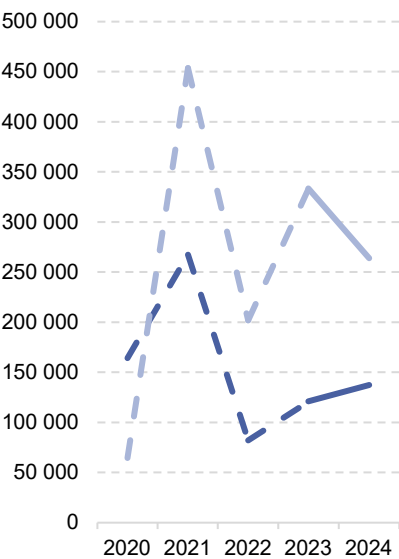
Zusammenfassende Aspekte des Drei-Komponenten-Haushalts

	2020	2021	2022	2023	2024
Einzahlungen der operativen Gebarung	1 670 829	2 062 405	2 111 910	2 159 434	2 810 308
Auszahlungen der operativen Gebarung	1 607 105	1 640 709	1 829 997	1 983 786	2 253 692
Einzahlungen der investiven Gebarung	164 360	267 514	82 064	120 895	137 235
Auszahlungen der investiven Gebarung	64 785	453 618	201 968	333 508	263 759
Einzahlungen aus der Finanzierungstätigkeit	0	0	0	0	33 520
Auszahlungen aus der Finanzierungstätigkeit	0	0	0	23 918	121 709

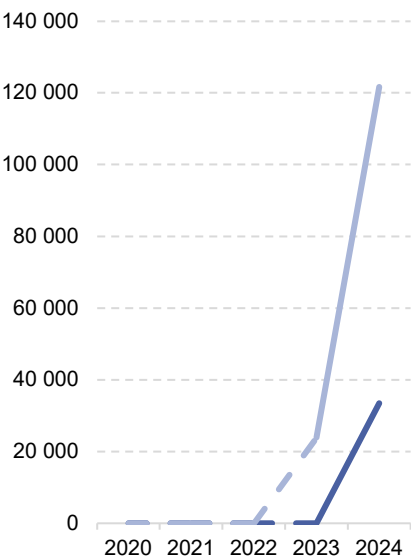
Operative Gebarung



Investive Gebarung



Finanzierungstätigkeit



— Einzahlungen — Auszahlungen

Lackenbach

Ergebnishaushalt

Summe Erträge	2 931 140
Summe Aufwendungen	2 559 686
darunter Abschreibungen	271 434
Entnahmen von Haushaltsrücklagen	0
Zuweisung an Haushaltsrücklagen	0
Nettoergebnis nach Zuweisung und Entnahme von Haushaltsrücklagen	371 454

Finanzierungshaushalt

Einzahlungen der operativen Gebarung	2 810 308
Operative Verwaltungstätigkeit	1 837 343
Eigene Abgaben	244 896
Ertragsanteile	1 134 389
Gebühren	232 556
Leistungen	77 984
sonstige Einzahlungen	147 519
Transfers (ohne Kapitaltransfers)	952 026
Finanzerträge	20 939
Auszahlungen der operativen Gebarung	2 253 692
Personalaufwand	787 658
Sachaufwand (ohne Transferaufwand)	894 787
Transfers (ohne Kapitaltransfers)	566 234
darunter Landesumlage	52 055
Finanzaufwand	5 013
Saldo 1 - Geldfluss aus der operativen Gebarung	556 616

Einzahlungen der investiven Gebarung	137 235
Investitionstätigkeit	72 457
Rückzahlung von Darlehen/Vorschüssen	0
Kapitaltransfers	64 778
Auszahlungen der investiven Gebarung	263 759
Investitionstätigkeit	263 759
Gewährte Darlehen/Vorschüsse	0
Kapitaltransfers	0
Saldo 2 - Geldfluss aus der investiven Gebarung	-126 524

Saldo 3 - Nettofinanzierungssaldo	430 092
-----------------------------------	---------

Einzahlungen der Finanzierungstätigkeit	33 520
Aufnahme von Finanzschulden	0
Abgang von Finanzinstrumenten	33 520
Auszahlungen der Finanzierungstätigkeit	121 709
Tilgung von Finanzschulden	94 879
Erwerb von Finanzinstrumenten	26 829
Saldo 4 - Geldfluss aus der Finanzierungstätigkeit	-88 188

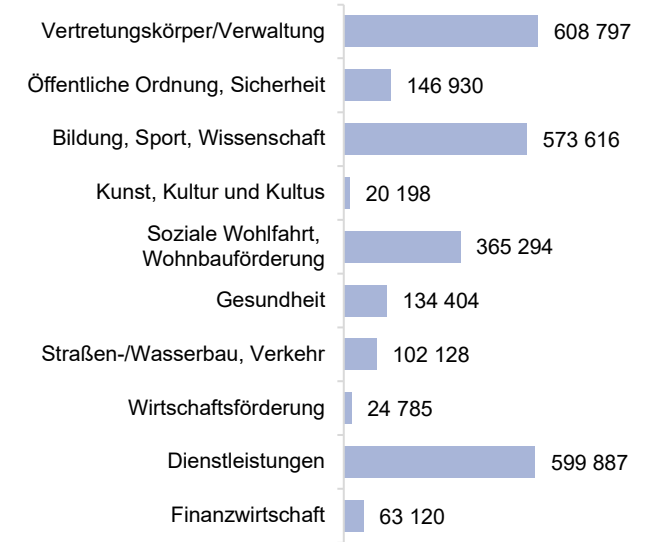
Saldo 5 - Geldfluss aus der voranschlagswirksamen Gebarung	341 904
--	---------

Vermögenshaushalt

Langfristiges Vermögen	10 382 444
Immaterielle Vermögenswerte	30 800
Sachanlagen	9 506 598
Aktive Finanzinstrumente / langfristiges Finanzvermögen	167 017
Beteiligungen	670 362
Langfristige Forderungen	7 666
Kurzfristiges Vermögen	1 290 803
Kurzfristige Forderungen	56 581
Vorräte	0
Liquide Mittel	1 234 223
Aktive Finanzinstrumente / Kurzfristiges Finanzvermögen	0
Aktive Rechnungsabgrenzung	0
AKTIVA	11 673 247

Nettovermögen (Ausgleichsposten)	7 102 312
Saldo der Eröffnungsbilanz	5 756 765
Kumuliertes Nettoergebnis	603 335
Haushaltsrücklagen	0
Neubewertungsrücklagen (Umbewertungskonto)	742 212
Fremdwährungsumrechnungsrücklagen	0
Sonderposten Investitionszuschüsse (Kapitaltransfers)	2 399 841
Langfristige Fremdmittel	2 111 672
Langfristige Finanzschulden, netto	0
Langfristige Verbindlichkeiten	2 080 568
Langfristige Rückstellungen	31 104
Kurzfristige Fremdmittel	59 422
Kurzfristige Finanzschulden, netto	0
Kurzfristige Verbindlichkeiten	37 928
Kurzfristige Rückstellungen	0
Passive Rechnungsabgrenzung	21 493
PASSIVA	11 673 247

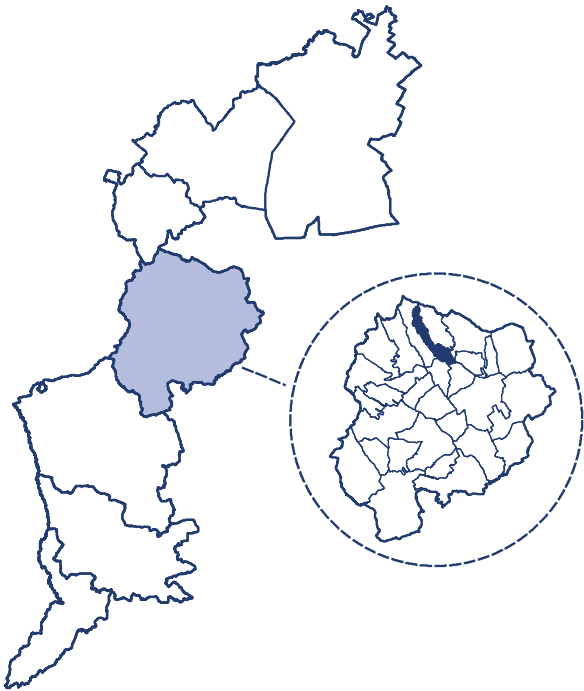
Auszahlungen nach Bereichen



Lackendorf

Überblick über die Gemeinde

GKZ	10824
PLZ	7321
Einwohner lt. Registerzählung 2022	597
Fläche in km²	12,7
Anzahl der Ortsverwaltungsteile	0
Anzahl der Gemeinderatsmitglieder	13
Anzahl der Kinderbetreuungseinrichtungen	2
Anzahl der Allgemeinbildenden Pflichtschulen	1



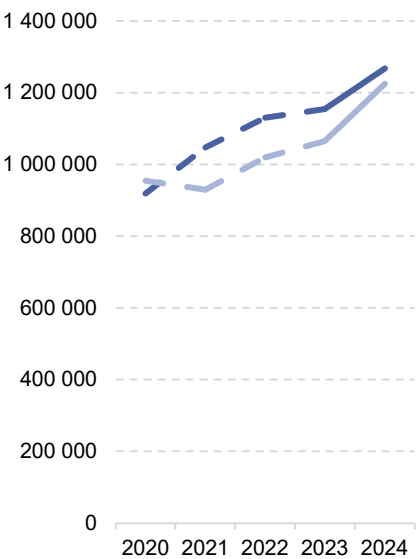
Indikatoren der Finanzlage

Freie Finanzspitze	-46 085
Gesamtschuldenstand	271 528
Schuldendienst	108 066
Eigenfinanzierungsquote	103%
Nettovermögensquote	92%

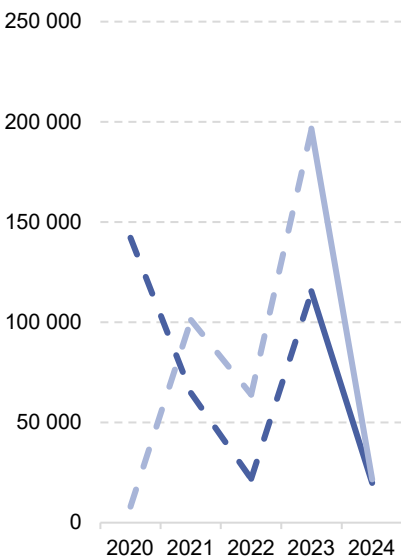
Zusammenfassende Aspekte des Drei-Komponenten-Haushalts

	2020	2021	2022	2023	2024
Einzahlungen der operativen Gebarung	919 161	1 047 788	1 131 096	1 154 571	1 267 683
Auszahlungen der operativen Gebarung	954 666	929 439	1 020 013	1 065 304	1 225 574
Einzahlungen der investiven Gebarung	142 259	64 747	22 010	115 406	19 859
Auszahlungen der investiven Gebarung	8 017	101 226	64 005	196 742	21 488
Einzahlungen aus der Finanzierungstätigkeit	0	0	0	165 000	0
Auszahlungen aus der Finanzierungstätigkeit	61 211	81 663	102 074	164 111	88 194

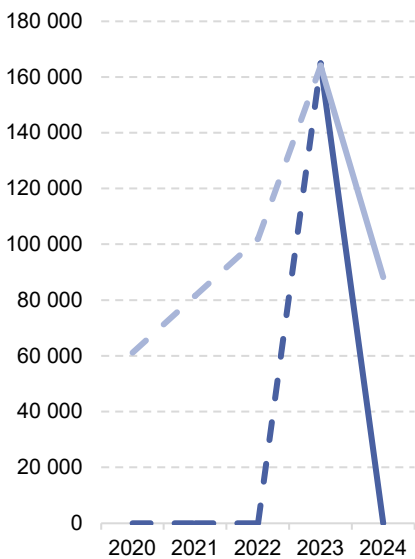
Operative Gebarung



Investive Gebarung



Finanzierungstätigkeit



— Einzahlungen — Auszahlungen

Lackendorf

Ergebnishaushalt

Summe Erträge	1 353 743
Summe Aufwendungen	1 579 155
darunter Abschreibungen	333 344
Entnahmen von Haushaltsrücklagen	0
Zuweisung an Haushaltsrücklagen	0
Nettoergebnis nach Zuweisung und Entnahme von Haushaltsrücklagen	-225 412

Finanzierungshaushalt

Einzahlungen der operativen Gebarung	1 267 683
Operative Verwaltungstätigkeit	911 694
Eigene Abgaben	109 448
Ertragsanteile	580 690
Gebühren	116 484
Leistungen	69 804
sonstige Einzahlungen	35 268
Transfers (ohne Kapitaltransfers)	355 989
Finanzerträge	0
Auszahlungen der operativen Gebarung	1 225 574
Personalaufwand	263 734
Sachaufwand (ohne Transferaufwand)	563 165
Transfers (ohne Kapitaltransfers)	377 579
darunter Landesumlage	25 766
Finanzaufwand	21 096
Saldo 1 - Geldfluss aus der operativen Gebarung	42 109

Einzahlungen der investiven Gebarung	19 859
Investitionstätigkeit	8 880
Rückzahlung von Darlehen/Vorschüssen	0
Kapitaltransfers	10 979
Auszahlungen der investiven Gebarung	21 488
Investitionstätigkeit	14 472
Gewährte Darlehen/Vorschüsse	0
Kapitaltransfers	7 016
Saldo 2 - Geldfluss aus der investiven Gebarung	-1 630

Saldo 3 - Nettofinanzierungssaldo	40 480
-----------------------------------	--------

Einzahlungen der Finanzierungstätigkeit	0
Aufnahme von Finanzschulden	0
Abgang von Finanzinstrumenten	0
Auszahlungen der Finanzierungstätigkeit	88 194
Tilgung von Finanzschulden	88 194
Erwerb von Finanzinstrumenten	0
Saldo 4 - Geldfluss aus der Finanzierungstätigkeit	-88 194

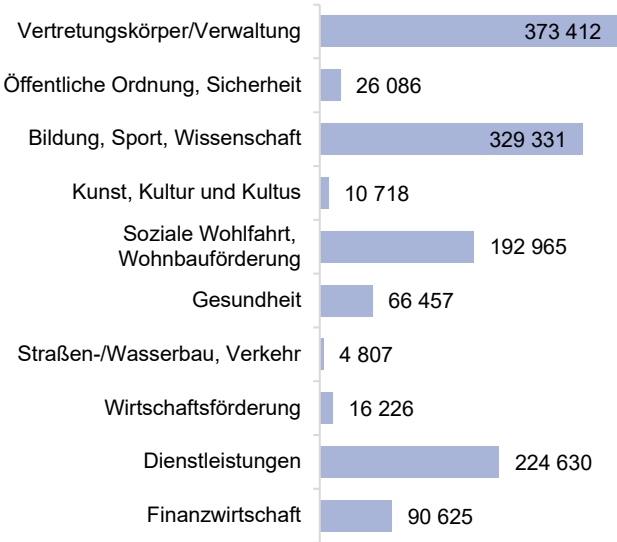
Saldo 5 - Geldfluss aus der voranschlagswirksamen Gebarung	-47 715
--	---------

Vermögenshaushalt

Langfristiges Vermögen	5 517 730
Immaterielle Vermögenswerte	0
Sachanlagen	5 487 246
Aktive Finanzinstrumente / langfristiges Finanzvermögen	0
Beteiligungen	1 607
Langfristige Forderungen	28 877
Kurzfristiges Vermögen	106 200
Kurzfristige Forderungen	106 200
Vorräte	0
Liquide Mittel	0
Aktive Finanzinstrumente / Kurzfristiges Finanzvermögen	0
Aktive Rechnungsabgrenzung	0
AKTIVA	5 623 930

Nettovermögen (Ausgleichsposten)	3 914 084
Saldo der Eröffnungsbilanz	4 907 082
Kumuliertes Nettoergebnis	-992 998
Haushaltsrücklagen	0
Neubewertungsrücklagen (Umbewertungskonto)	0
Fremdwährungsumrechnungsrücklagen	0
Sonderposten Investitionszuschüsse (Kapitaltransfers)	1 284 307
Langfristige Fremdmittel	274 525
Langfristige Finanzschulden, netto	271 528
Langfristige Verbindlichkeiten	0
Langfristige Rückstellungen	2 997
Kurzfristige Fremdmittel	151 015
Kurzfristige Finanzschulden, netto	39 988
Kurzfristige Verbindlichkeiten	111 027
Kurzfristige Rückstellungen	0
Passive Rechnungsabgrenzung	0
PASSIVA	5 623 930

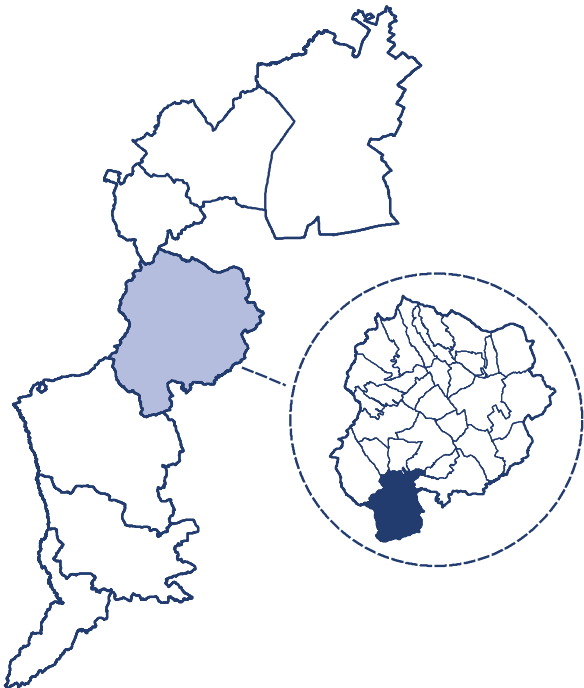
Auszahlungen nach Bereichen



Lockenhaus

Überblick über die Marktgemeinde

GKZ	10809
PLZ	7442
Einwohner lt. Registerzählung 2022	2 081
Fläche in km²	58,9
Anzahl der Ortsverwaltungsteile	5
Anzahl der Gemeinderatsmitglieder	23
Anzahl der Kinderbetreuungseinrichtungen	2
Anzahl der Allgemeinbildenden Pflichtschulen	2



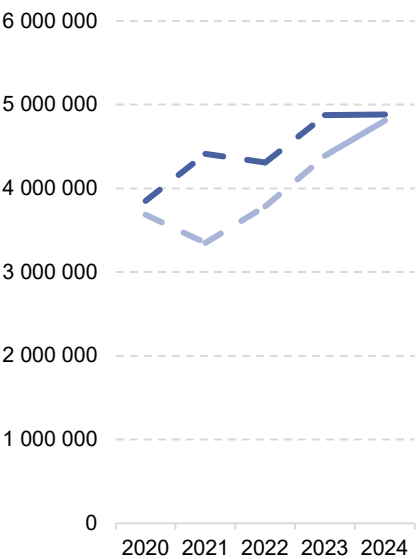
Indikatoren der Finanzlage

Freie Finanzspitze	-127 773
Gesamtschuldenstand	5 469 206
Schuldendienst	327 806
Eigenfinanzierungsquote	95%
Nettovermögensquote	85%

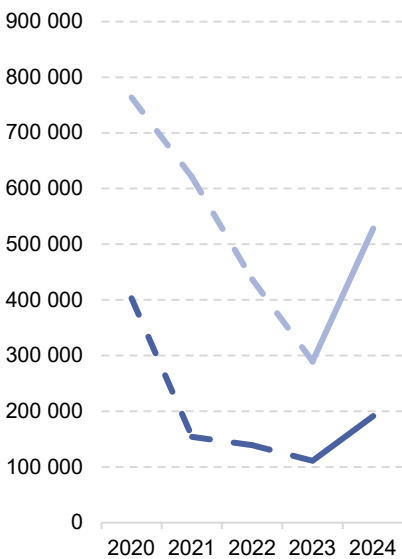
Zusammenfassende Aspekte des Drei-Komponenten-Haushalts

	2020	2021	2022	2023	2024
Einzahlungen der operativen Gebarung	3 851 668	4 412 507	4 310 402	4 872 648	4 882 774
Auszahlungen der operativen Gebarung	3 685 339	3 349 325	3 787 422	4 387 681	4 810 289
Einzahlungen der investiven Gebarung	402 991	154 235	139 150	111 400	191 271
Auszahlungen der investiven Gebarung	764 020	620 680	437 356	289 636	528 557
Einzahlungen aus der Finanzierungstätigkeit	0	0	0	0	0
Auszahlungen aus der Finanzierungstätigkeit	269 101	272 314	256 275	207 813	203 857

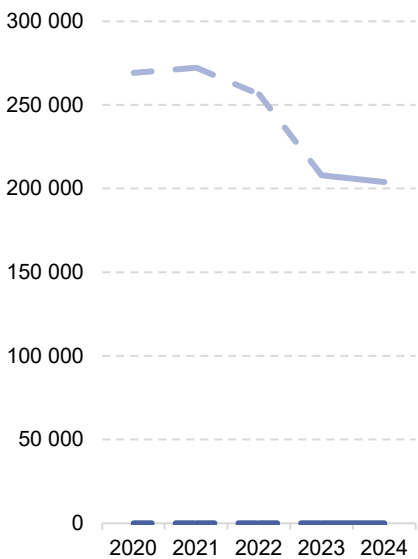
Operative Gebarung



Investive Gebarung



Finanzierungstätigkeit



— Einzahlungen — Auszahlungen

Lockenhaus

Ergebnishaushalt

Summe Erträge	5 343 653
Summe Aufwendungen	5 627 364
darunter Abschreibungen	555 426
Entnahmen von Haushaltsrücklagen	101 300
Zuweisung an Haushaltsrücklagen	0
Nettoergebnis nach Zuweisung und Entnahme von Haushaltsrücklagen	-182 410

Finanzierungshaushalt

Einzahlungen der operativen Gebarung	4 882 774
Operative Verwaltungstätigkeit	4 180 970
Eigene Abgaben	1 113 294
Ertragsanteile	2 032 942
Gebühren	465 635
Leistungen	409 381
sonstige Einzahlungen	159 718
Transfers (ohne Kapitaltransfers)	701 256
Finanzerträge	548
Auszahlungen der operativen Gebarung	4 810 289
Personalaufwand	1 541 561
Sachaufwand (ohne Transferaufwand)	1 863 006
Transfers (ohne Kapitaltransfers)	1 258 090
darunter Landesumlage	219 232
Finanzaufwand	147 633
Saldo 1 - Geldfluss aus der operativen Gebarung	72 485

Einzahlungen der investiven Gebarung	191 271
Investitionstätigkeit	137 800
Rückzahlung von Darlehen/Vorschüssen	0
Kapitaltransfers	53 471
Auszahlungen der investiven Gebarung	528 557
Investitionstätigkeit	467 228
Gewährte Darlehen/Vorschüsse	0
Kapitaltransfers	61 330
Saldo 2 - Geldfluss aus der investiven Gebarung	-337 286

Saldo 3 - Nettofinanzierungssaldo	-264 802
-----------------------------------	----------

Einzahlungen der Finanzierungstätigkeit	0
Aufnahme von Finanzschulden	0
Abgang von Finanzinstrumenten	0
Auszahlungen der Finanzierungstätigkeit	203 857
Tilgung von Finanzschulden	200 257
Erwerb von Finanzinstrumenten	3 600
Saldo 4 - Geldfluss aus der Finanzierungstätigkeit	-203 857

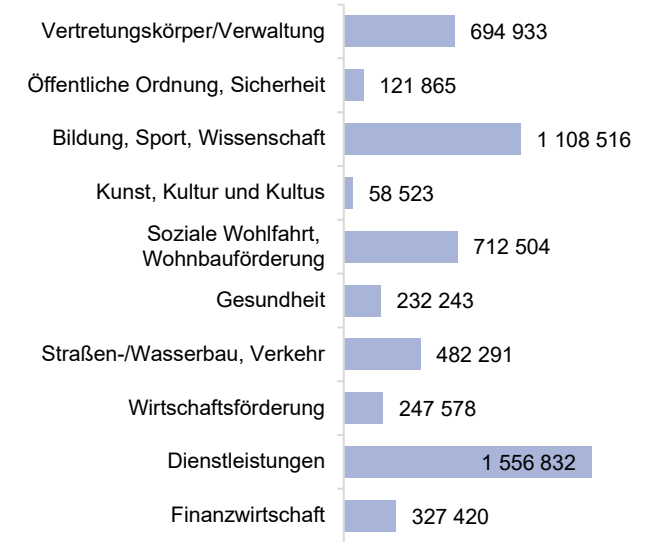
Saldo 5 - Geldfluss aus der voranschlagswirksamen Gebarung	-468 659
--	----------

Vermögenshaushalt

Langfristiges Vermögen	26 984 690
Immaterielle Vermögenswerte	0
Sachanlagen	23 723 043
Aktive Finanzinstrumente / langfristiges Finanzvermögen	37 800
Beteiligungen	2 675 994
Langfristige Forderungen	547 853
Kurzfristiges Vermögen	269 804
Kurzfristige Forderungen	150 066
Vorräte	0
Liquide Mittel	119 737
Aktive Finanzinstrumente / Kurzfristiges Finanzvermögen	0
Aktive Rechnungsabgrenzung	0
AKTIVA	27 254 494

Nettovermögen (Ausgleichsposten)	11 750 615
Saldo der Eröffnungsbilanz	8 547 728
Kumuliertes Nettoergebnis	563 687
Haushaltsrücklagen	13 800
Neubewertungsrücklagen (Umbewertungskonto)	2 674 449
Fremdwährungsumrechnungsrücklagen	-49 049
Sonderposten Investitionszuschüsse (Kapitaltransfers)	11 346 088
Langfristige Fremdmittel	3 490 825
Langfristige Finanzschulden, netto	3 116 684
Langfristige Verbindlichkeiten	0
Langfristige Rückstellungen	374 141
Kurzfristige Fremdmittel	666 965
Kurzfristige Finanzschulden, netto	0
Kurzfristige Verbindlichkeiten	459 031
Kurzfristige Rückstellungen	207 934
Passive Rechnungsabgrenzung	0
PASSIVA	27 254 494

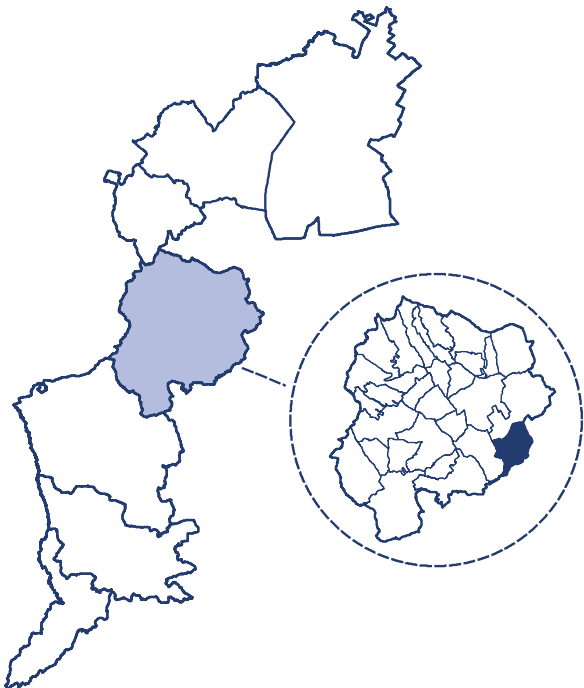
Auszahlungen nach Bereichen



Lutzmannsburg

Überblick über die Marktgemeinde

GKZ	10810
PLZ	7361
Einwohner lt. Registerzählung 2022	820
Fläche in km²	23,2
Anzahl der Ortsverwaltungsteile	2
Anzahl der Gemeinderatsmitglieder	15
Anzahl der Kinderbetreuungseinrichtungen	2
Anzahl der Allgemeinbildenden Pflichtschulen	1



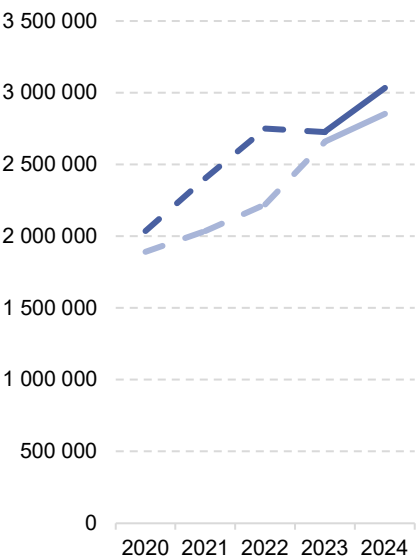
Indikatoren der Finanzlage

Freie Finanzspitze	114 198
Gesamtschuldenstand	1 220 442
Schuldendienst	121 442
Eigenfinanzierungsquote	102%
Nettovermögensquote	92%

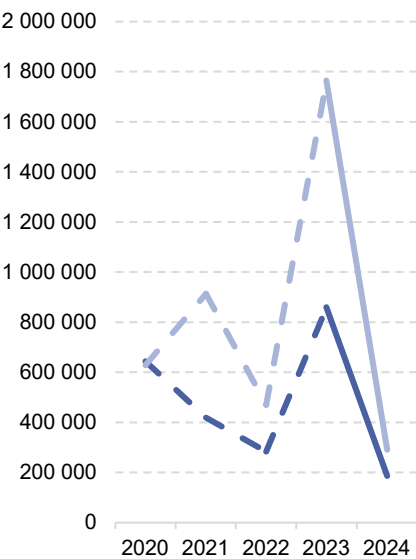
Zusammenfassende Aspekte des Drei-Komponenten-Haushalts

	2020	2021	2022	2023	2024
Einzahlungen der operativen Gebarung	2 035 723	2 406 007	2 749 783	2 726 929	3 034 986
Auszahlungen der operativen Gebarung	1 892 622	2 036 534	2 221 057	2 658 315	2 853 168
Einzahlungen der investiven Gebarung	644 744	419 638	283 835	859 907	187 573
Auszahlungen der investiven Gebarung	628 746	914 362	470 392	1 765 659	291 457
Einzahlungen aus der Finanzierungstätigkeit	0	200 000	300 000	300 000	0
Auszahlungen aus der Finanzierungstätigkeit	167 262	208 672	99 998	78 521	78 972

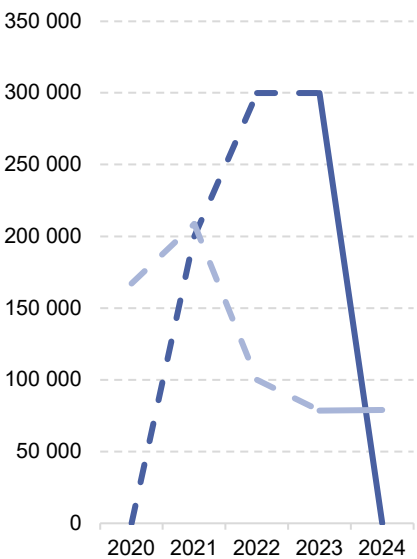
Operative Gebarung



Investive Gebarung



Finanzierungstätigkeit



— Einzahlungen - - - - - Auszahlungen

Lutzmannsburg

Ergebnishaushalt

Summe Erträge	3 401 408
Summe Aufwendungen	3 534 003
darunter Abschreibungen	592 644
Entnahmen von Haushaltsrücklagen	96 271
Zuweisung an Haushaltsrücklagen	41 814
Nettoergebnis nach Zuweisung und Entnahme von Haushaltsrücklagen	-78 139

Finanzierungshaushalt

Einzahlungen der operativen Gebarung	3 034 986
Operative Verwaltungstätigkeit	2 351 163
Eigene Abgaben	818 880
Ertragsanteile	1 056 887
Gebühren	317 169
Leistungen	137 940
sonstige Einzahlungen	20 286
Transfers (ohne Kapitaltransfers)	683 750
Finanzerträge	74
Auszahlungen der operativen Gebarung	2 853 168
Personalaufwand	904 463
Sachaufwand (ohne Transferaufwand)	945 987
Transfers (ohne Kapitaltransfers)	945 191
darunter Landesumlage	88 792
Finanzaufwand	57 527
Saldo 1 - Geldfluss aus der operativen Gebarung	181 818

Einzahlungen der investiven Gebarung	187 573
Investitionstätigkeit	44 780
Rückzahlung von Darlehen/Vorschüssen	0
Kapitaltransfers	142 793
Auszahlungen der investiven Gebarung	291 457
Investitionstätigkeit	291 457
Gewährte Darlehen/Vorschüsse	0
Kapitaltransfers	0
Saldo 2 - Geldfluss aus der investiven Gebarung	-103 885

Saldo 3 - Nettofinanzierungssaldo	77 934
--	---------------

Einzahlungen der Finanzierungstätigkeit	0
Aufnahme von Finanzschulden	0
Abgang von Finanzinstrumenten	0
Auszahlungen der Finanzierungstätigkeit	78 972
Tilgung von Finanzschulden	67 620
Erwerb von Finanzinstrumenten	11 352
Saldo 4 - Geldfluss aus der Finanzierungstätigkeit	-78 972

Saldo 5 - Geldfluss aus der voranschlagswirksamen Gebarung	-1 038
---	---------------

Vermögenshaushalt

Langfristiges Vermögen	18 039 405
Immaterielle Vermögenswerte	4 689
Sachanlagen	17 917 534
Aktive Finanzinstrumente / langfristiges Finanzvermögen	116 637
Beteiligungen	545
Langfristige Forderungen	0
Kurzfristiges Vermögen	1 300 415
Kurzfristige Forderungen	66 790
Vorräte	0
Liquide Mittel	1 233 626
Aktive Finanzinstrumente / Kurzfristiges Finanzvermögen	0
Aktive Rechnungsabgrenzung	0
AKTIVA	19 339 820

Nettovermögen (Ausgleichsposten)	11 679 283
Saldo der Eröffnungsbilanz	11 192 953
Kumuliertes Nettoergebnis	-357 642
Haushaltsrücklagen	843 972
Neubewertungsrücklagen (Umbewertungskonto)	0
Fremdwährungsumrechnungsrücklagen	0
Sonderposten Investitionszuschüsse (Kapitaltransfers)	6 178 202
Langfristige Fremdmittel	1 343 757
Langfristige Finanzschulden, netto	1 133 960
Langfristige Verbindlichkeiten	7 358
Langfristige Rückstellungen	202 439
Kurzfristige Fremdmittel	138 577
Kurzfristige Finanzschulden, netto	0
Kurzfristige Verbindlichkeiten	849
Kurzfristige Rückstellungen	137 728
Passive Rechnungsabgrenzung	0
PASSIVA	19 339 820

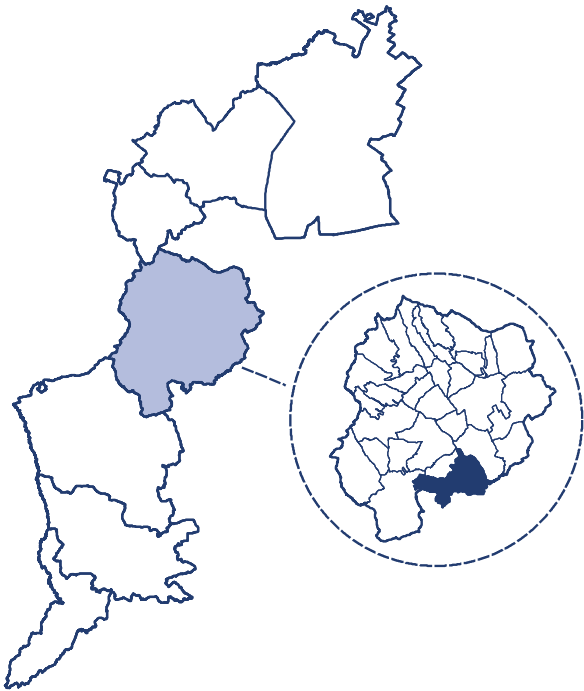
Auszahlungen nach Bereichen

Vertretungskörper/Verwaltung	932 527
Öffentliche Ordnung, Sicherheit	57 993
Bildung, Sport, Wissenschaft	587 107
Kunst, Kultur und Kultus	8 647
Soziale Wohlfahrt, Wohnbauförderung	449 854
Gesundheit	128 553
Straßen-/Wasserbau, Verkehr	92 151
Wirtschaftsförderung	21 020
Dienstleistungen	488 630
Finanzwirtschaft	457 115

Mannersdorf an der Rabnitz

Überblick über die Gemeinde

GKZ	10811
PLZ	7444
Einwohner lt. Registerzählung 2022	1 760
Fläche in km²	38,4
Anzahl der Ortsverwaltungsteile	5
Anzahl der Gemeinderatsmitglieder	21
Anzahl der Kinderbetreuungseinrichtungen	4
Anzahl der Allgemeinbildenden Pflichtschulen	2



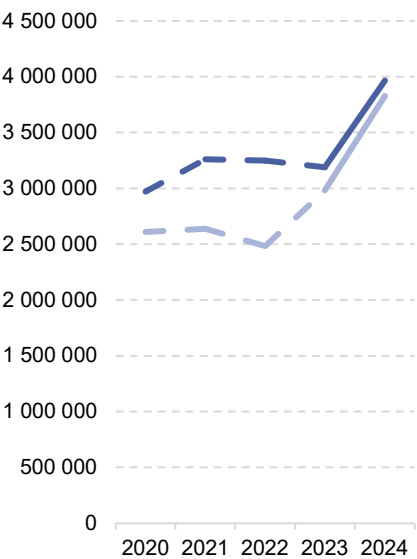
Indikatoren der Finanzlage

Freie Finanzspitze	-26 049
Gesamtschuldenstand	4 591 477
Schuldendienst	331 842
Eigenfinanzierungsquote	87%
Nettovermögensquote	83%

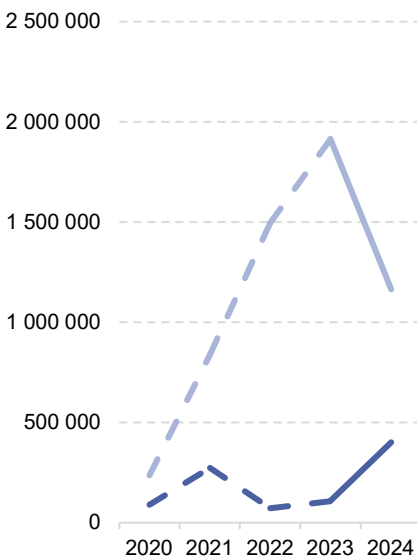
Zusammenfassende Aspekte des Drei-Komponenten-Haushalts

	2020	2021	2022	2023	2024
Einzahlungen der operativen Gebarung	2 973 021	3 260 711	3 250 931	3 189 437	3 966 575
Auszahlungen der operativen Gebarung	2 610 005	2 637 661	2 482 981	2 982 276	3 830 154
Einzahlungen der investiven Gebarung	89 244	273 215	71 661	108 021	402 191
Auszahlungen der investiven Gebarung	236 436	839 751	1 495 349	1 915 013	1 164 296
Einzahlungen aus der Finanzierungstätigkeit	0	0	0	2 875 000	0
Auszahlungen aus der Finanzierungstätigkeit	125 582	135 912	126 353	157 830	162 470

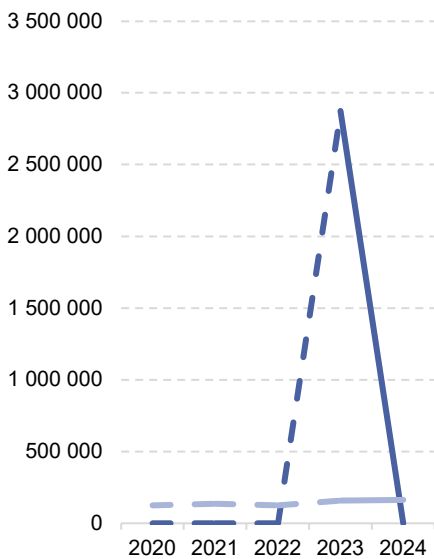
Operative Gebarung



Investive Gebarung



Finanzierungstätigkeit



— Einzahlungen - - - - - Auszahlungen

Mannersdorf an der Rabnitz

Ergebnishaushalt

Summe Erträge	4 277 690
Summe Aufwendungen	4 874 723
darunter Abschreibungen	972 748
Entnahmen von Haushaltsrücklagen	0
Zuweisung an Haushaltsrücklagen	0
Nettoergebnis nach Zuweisung und Entnahme von Haushaltsrücklagen	-597 033

Finanzierungshaushalt

Einzahlungen der operativen Gebarung	3 966 575
Operative Verwaltungstätigkeit	2 953 656
Eigene Abgaben	274 636
Ertragsanteile	1 711 801
Gebühren	377 726
Leistungen	517 753
sonstige Einzahlungen	71 740
Transfers (ohne Kapitaltransfers)	1 009 948
Finanzerträge	2 971
Auszahlungen der operativen Gebarung	3 830 154
Personalaufwand	955 633
Sachaufwand (ohne Transferaufwand)	1 826 029
Transfers (ohne Kapitaltransfers)	871 456
darunter Landesumlage	64 668
Finanzaufwand	177 036
Saldo 1 - Geldfluss aus der operativen Gebarung	136 421

Einzahlungen der investiven Gebarung	402 191
Investitionstätigkeit	121 987
Rückzahlung von Darlehen/Vorschüssen	0
Kapitaltransfers	280 204
Auszahlungen der investiven Gebarung	1 164 296
Investitionstätigkeit	1 164 296
Gewährte Darlehen/Vorschüsse	0
Kapitaltransfers	0
Saldo 2 - Geldfluss aus der investiven Gebarung	-762 105

Saldo 3 - Nettofinanzierungssaldo	-625 684
-----------------------------------	----------

Einzahlungen der Finanzierungstätigkeit	0
Aufnahme von Finanzschulden	0
Abgang von Finanzinstrumenten	0
Auszahlungen der Finanzierungstätigkeit	162 470
Tilgung von Finanzschulden	162 470
Erwerb von Finanzinstrumenten	0
Saldo 4 - Geldfluss aus der Finanzierungstätigkeit	-162 470

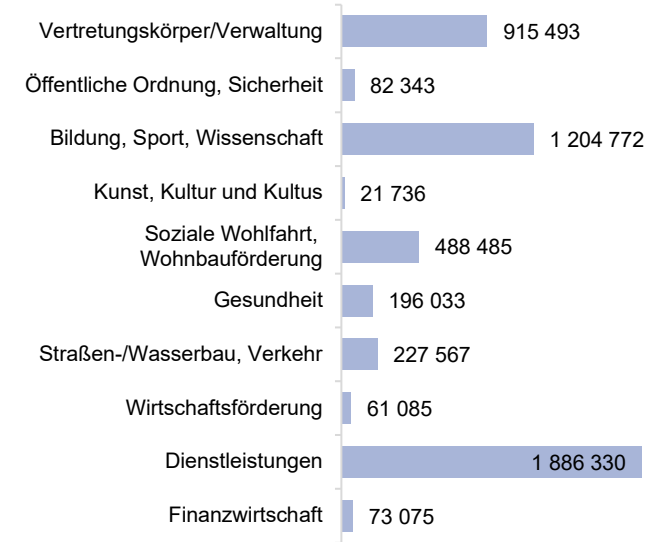
Saldo 5 - Geldfluss aus der voranschlagswirksamen Gebarung	-788 153
--	----------

Vermögenshaushalt

Langfristiges Vermögen	22 090 983
Immaterielle Vermögenswerte	347 285
Sachanlagen	21 654 452
Aktive Finanzinstrumente / langfristiges Finanzvermögen	0
Beteiligungen	1 607
Langfristige Forderungen	87 639
Kurzfristiges Vermögen	1 690 179
Kurzfristige Forderungen	209 093
Vorräte	0
Liquide Mittel	1 481 086
Aktive Finanzinstrumente / Kurzfristiges Finanzvermögen	0
Aktive Rechnungsabgrenzung	0
AKTIVA	23 781 162

Nettovermögen (Ausgleichsposten)	13 831 025
Saldo der Eröffnungsbilanz	14 711 485
Kumuliertes Nettoergebnis	-880 460
Haushaltsrücklagen	0
Neubewertungsrücklagen (Umbewertungskonto)	0
Fremdwährungsumrechnungsrücklagen	0
Sonderposten Investitionszuschüsse (Kapitaltransfers)	5 811 342
Langfristige Fremdmittel	4 035 042
Langfristige Finanzschulden, netto	3 936 015
Langfristige Verbindlichkeiten	0
Langfristige Rückstellungen	99 027
Kurzfristige Fremdmittel	103 754
Kurzfristige Finanzschulden, netto	3 262
Kurzfristige Verbindlichkeiten	23 624
Kurzfristige Rückstellungen	76 868
Passive Rechnungsabgrenzung	0
PASSIVA	23 781 162

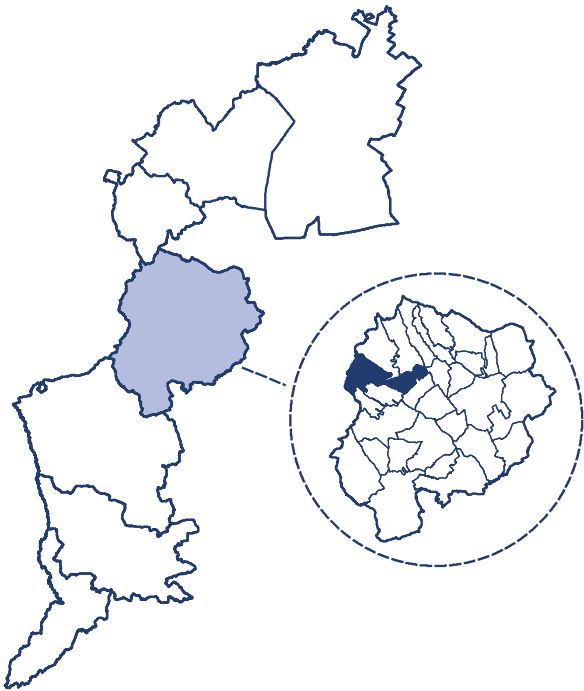
Auszahlungen nach Bereichen



Markt Sankt Martin

Überblick über die Marktgemeinde

GKZ	10812
PLZ	7341
Einwohner lt. Registerzählung 2022	1 258
Fläche in km²	32,1
Anzahl der Ortsverwaltungsteile	3
Anzahl der Gemeinderatsmitglieder	19
Anzahl der Kinderbetreuungseinrichtungen	1
Anzahl der Allgemeinbildenden Pflichtschulen	1



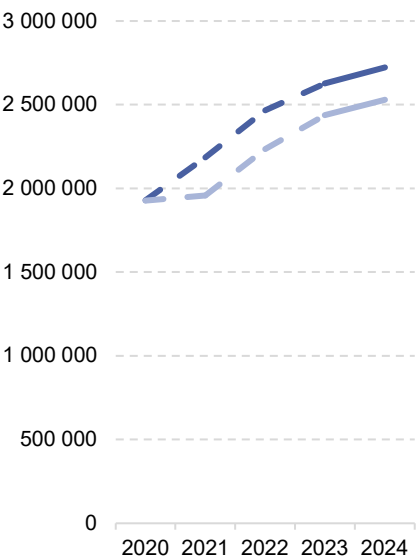
Indikatoren der Finanzlage

Freie Finanzspitze	91 088
Gesamtschuldenstand	1 081 508
Schuldendienst	151 478
Eigenfinanzierungsquote	102%
Nettovermögensquote	81%

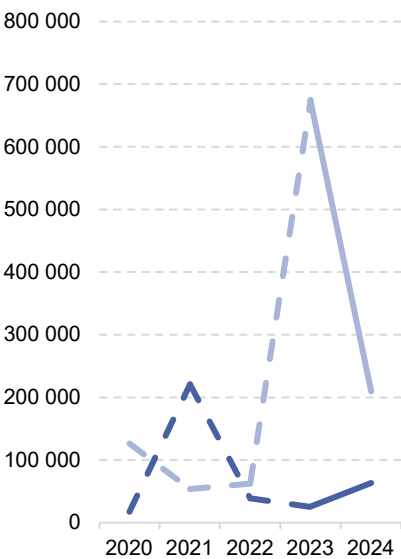
Zusammenfassende Aspekte des Drei-Komponenten-Haushalts

	2020	2021	2022	2023	2024
Einzahlungen der operativen Gebarung	1 928 814	2 184 908	2 466 822	2 626 752	2 723 011
Auszahlungen der operativen Gebarung	1 927 245	1 957 576	2 235 533	2 437 718	2 529 686
Einzahlungen der investiven Gebarung	17 330	220 964	38 958	25 425	63 093
Auszahlungen der investiven Gebarung	126 508	54 070	62 648	674 637	209 738
Einzahlungen aus der Finanzierungstätigkeit	100 000	90 829	20 909	360 000	0
Auszahlungen aus der Finanzierungstätigkeit	148 719	172 539	107 690	93 221	102 238

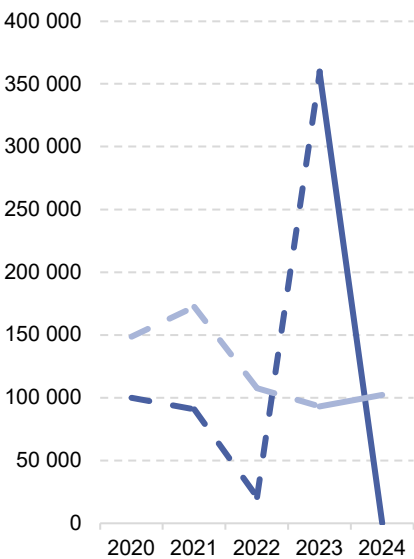
Operative Gebarung



Investive Gebarung



Finanzierungstätigkeit



— Einzahlungen - - - - - Auszahlungen

Markt Sankt Martin

Ergebnishaushalt

Summe Erträge	2 742 415
Summe Aufwendungen	2 891 359
darunter Abschreibungen	313 743
Entnahmen von Haushaltsrücklagen	67 000
Zuweisung an Haushaltsrücklagen	1 154
Nettoergebnis nach Zuweisung und Entnahme von Haushaltsrücklagen	-83 099

Finanzierungshaushalt

Einzahlungen der operativen Gebarung	2 723 011
Operative Verwaltungstätigkeit	2 127 537
Eigene Abgaben	467 517
Ertragsanteile	1 224 678
Gebühren	203 299
Leistungen	174 921
sonstige Einzahlungen	57 122
Transfers (ohne Kapitaltransfers)	578 567
Finanzerträge	16 908
Auszahlungen der operativen Gebarung	2 529 686
Personalaufwand	846 983
Sachaufwand (ohne Transferaufwand)	955 554
Transfers (ohne Kapitaltransfers)	675 494
darunter Landesumlage	86 945
Finanzaufwand	51 655
Saldo 1 - Geldfluss aus der operativen Gebarung	193 325

Einzahlungen der investiven Gebarung	63 093
Investitionstätigkeit	0
Rückzahlung von Darlehen/Vorschüssen	0
Kapitaltransfers	63 093
Auszahlungen der investiven Gebarung	209 738
Investitionstätigkeit	209 535
Gewährte Darlehen/Vorschüsse	0
Kapitaltransfers	203
Saldo 2 - Geldfluss aus der investiven Gebarung	-146 645

Saldo 3 - Nettofinanzierungssaldo	46 681
--	---------------

Einzahlungen der Finanzierungstätigkeit	0
Aufnahme von Finanzschulden	0
Abgang von Finanzinstrumenten	0
Auszahlungen der Finanzierungstätigkeit	102 238
Tilgung von Finanzschulden	102 238
Erwerb von Finanzinstrumenten	0
Saldo 4 - Geldfluss aus der Finanzierungstätigkeit	-102 238

Saldo 5 - Geldfluss aus der voranschlagswirksamen Gebarung	-55 557
---	----------------

Vermögenshaushalt

Langfristiges Vermögen	7 131 731
Immaterielle Vermögenswerte	0
Sachanlagen	7 085 696
Aktive Finanzinstrumente / langfristiges Finanzvermögen	44 427
Beteiligungen	1 607
Langfristige Forderungen	0
Kurzfristiges Vermögen	676 564
Kurzfristige Forderungen	22 284
Vorräte	0
Liquide Mittel	654 280
Aktive Finanzinstrumente / Kurzfristiges Finanzvermögen	0
Aktive Rechnungsabgrenzung	0
AKTIVA	7 808 295

Nettovermögen (Ausgleichsposten)	5 849 737
Saldo der Eröffnungsbilanz	6 236 268
Kumuliertes Nettoergebnis	-543 903
Haushaltsrücklagen	157 372
Neubewertungsrücklagen (Umbewertungskonto)	0
Fremdwährungsumrechnungsrücklagen	0
Sonderposten Investitionszuschüsse (Kapitaltransfers)	513 600
Langfristige Fremdmittel	1 272 730
Langfristige Finanzschulden, netto	967 087
Langfristige Verbindlichkeiten	0
Langfristige Rückstellungen	305 643
Kurzfristige Fremdmittel	172 228
Kurzfristige Finanzschulden, netto	27 423
Kurzfristige Verbindlichkeiten	63 362
Kurzfristige Rückstellungen	81 443
Passive Rechnungsabgrenzung	0
PASSIVA	7 808 295

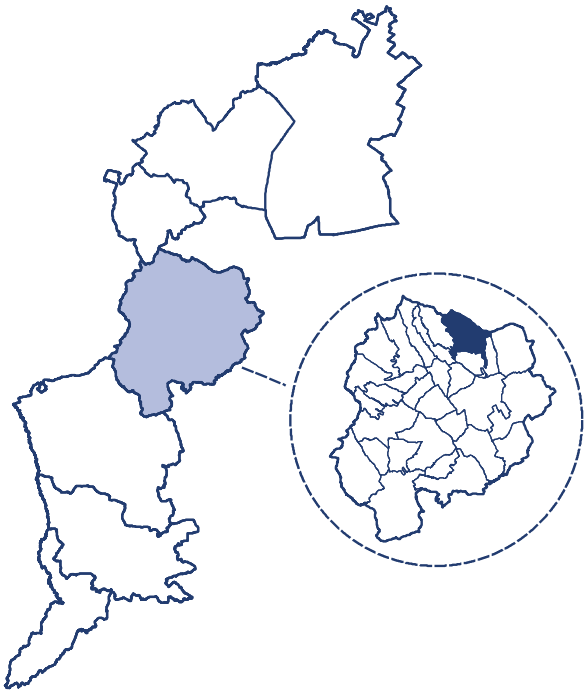
Auszahlungen nach Bereichen

Vertretungskörper/Verwaltung	564 883
Öffentliche Ordnung, Sicherheit	72 759
Bildung, Sport, Wissenschaft	897 135
Kunst, Kultur und Kultus	26 776
Soziale Wohlfahrt, Wohnbauförderung	397 620
Gesundheit	157 883
Straßen-/Wasserbau, Verkehr	68 763
Wirtschaftsförderung	14 185
Dienstleistungen	545 811
Finanzwirtschaft	95 845

Neckenmarkt

Überblick über die Marktgemeinde

GKZ	10813
PLZ	7311
Einwohner lt. Registerzählung 2022	1 664
Fläche in km²	26,9
Anzahl der Ortsverwaltungsteile	2
Anzahl der Gemeinderatsmitglieder	21
Anzahl der Kinderbetreuungseinrichtungen	2
Anzahl der Allgemeinbildenden Pflichtschulen	1



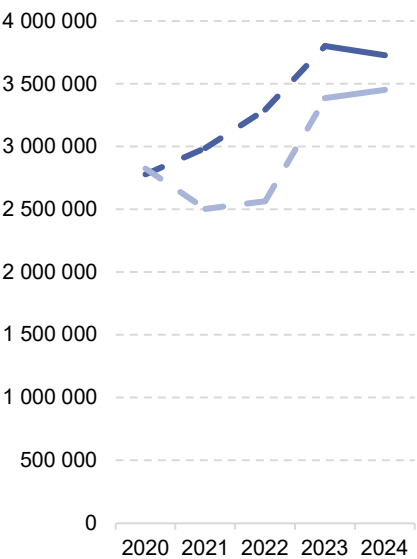
Indikatoren der Finanzlage

Freie Finanzspitze	89 318
Gesamtschuldenstand	4 104 274
Schuldendienst	357 087
Eigenfinanzierungsquote	93%
Nettovermögensquote	73%

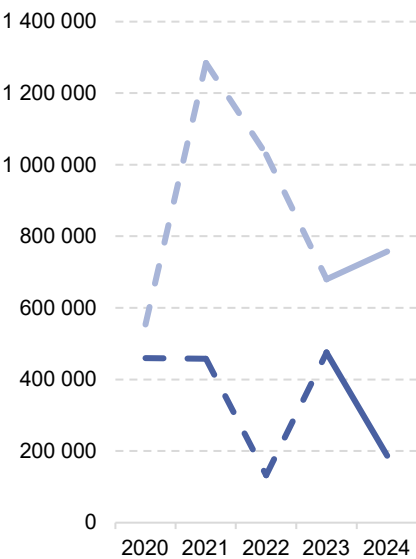
Zusammenfassende Aspekte des Drei-Komponenten-Haushalts

	2020	2021	2022	2023	2024
Einzahlungen der operativen Gebarung	2 780 084	2 988 717	3 293 792	3 801 455	3 726 574
Auszahlungen der operativen Gebarung	2 825 812	2 504 174	2 565 567	3 383 625	3 452 254
Einzahlungen der investiven Gebarung	459 847	457 878	132 934	476 395	186 931
Auszahlungen der investiven Gebarung	554 311	1 284 895	1 029 334	679 715	757 329
Einzahlungen aus der Finanzierungstätigkeit	360 000	532 000	631 443	36 388	0
Auszahlungen aus der Finanzierungstätigkeit	128 772	129 488	166 431	241 462	185 003

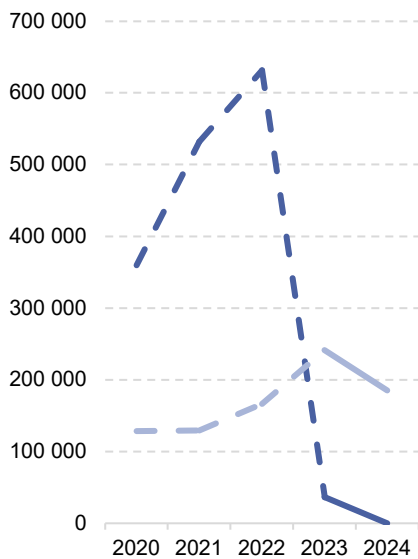
Operative Gebarung



Investive Gebarung



Finanzierungstätigkeit



— Einzahlungen — Auszahlungen

Neckenmarkt

Ergebnishaushalt

Summe Erträge	4 118 686
Summe Aufwendungen	4 505 762
darunter Abschreibungen	950 914
Entnahmen von Haushaltsrücklagen	14 987
Zuweisung an Haushaltsrücklagen	13 985
Nettoergebnis nach Zuweisung und Entnahme von Haushaltsrücklagen	-386 073

Finanzierungshaushalt

Einzahlungen der operativen Gebarung	3 726 574
Operative Verwaltungstätigkeit	2 915 079
Eigene Abgaben	531 733
Ertragsanteile	1 621 155
Gebühren	482 425
Leistungen	178 316
sonstige Einzahlungen	101 451
Transfers (ohne Kapitaltransfers)	767 871
Finanzerträge	43 624
Auszahlungen der operativen Gebarung	3 452 254
Personalaufwand	1 168 834
Sachaufwand (ohne Transferaufwand)	1 239 057
Transfers (ohne Kapitaltransfers)	867 500
darunter Landesumlage	101 729
Finanzaufwand	176 863
Saldo 1 - Geldfluss aus der operativen Gebarung	274 320

Einzahlungen der investiven Gebarung	186 931
Investitionstätigkeit	94 737
Rückzahlung von Darlehen/Vorschüssen	0
Kapitaltransfers	92 194
Auszahlungen der investiven Gebarung	757 329
Investitionstätigkeit	747 152
Gewährte Darlehen/Vorschüsse	0
Kapitaltransfers	10 177
Saldo 2 - Geldfluss aus der investiven Gebarung	-570 397

Saldo 3 - Nettofinanzierungssaldo	-296 077
-----------------------------------	----------

Einzahlungen der Finanzierungstätigkeit	0
Aufnahme von Finanzschulden	0
Abgang von Finanzinstrumenten	0
Auszahlungen der Finanzierungstätigkeit	185 003
Tilgung von Finanzschulden	185 003
Erwerb von Finanzinstrumenten	0
Saldo 4 - Geldfluss aus der Finanzierungstätigkeit	-185 003

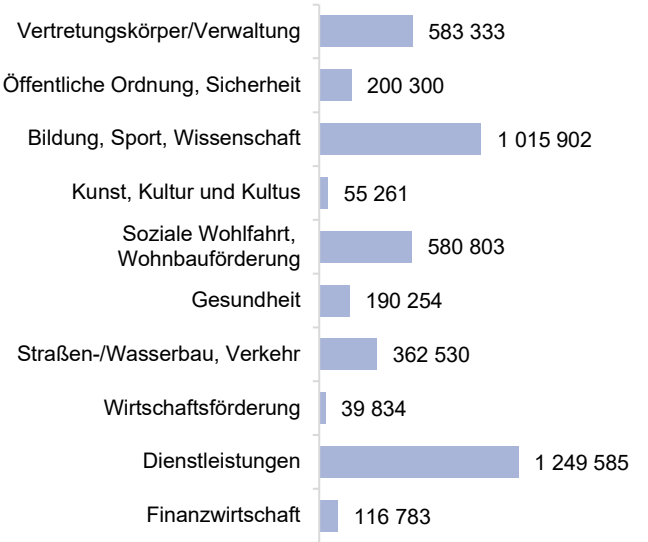
Saldo 5 - Geldfluss aus der voranschlagswirksamen Gebarung	-481 079
--	----------

Vermögenshaushalt

Langfristiges Vermögen	17 165 764
Immaterielle Vermögenswerte	0
Sachanlagen	17 120 890
Aktive Finanzinstrumente / langfristiges Finanzvermögen	0
Beteiligungen	545
Langfristige Forderungen	44 330
Kurzfristiges Vermögen	78 543
Kurzfristige Forderungen	62 772
Vorräte	0
Liquide Mittel	15 771
Aktive Finanzinstrumente / Kurzfristiges Finanzvermögen	0
Aktive Rechnungsabgrenzung	0
AKTIVA	17 244 308

Nettovermögen (Ausgleichsposten)	8 972 499
Saldo der Eröffnungsbilanz	12 482 857
Kumuliertes Nettoergebnis	-3 510 358
Haushaltsrücklagen	0
Neubewertungsrücklagen (Umbewertungskonto)	0
Fremdwährungsumrechnungsrücklagen	0
Sonderposten Investitionszuschüsse (Kapitaltransfers)	3 619 327
Langfristige Fremdmittel	4 119 416
Langfristige Finanzschulden, netto	3 855 284
Langfristige Verbindlichkeiten	0
Langfristige Rückstellungen	264 133
Kurzfristige Fremdmittel	533 065
Kurzfristige Finanzschulden, netto	352 980
Kurzfristige Verbindlichkeiten	117 461
Kurzfristige Rückstellungen	62 624
Passive Rechnungsabgrenzung	0
PASSIVA	17 244 308

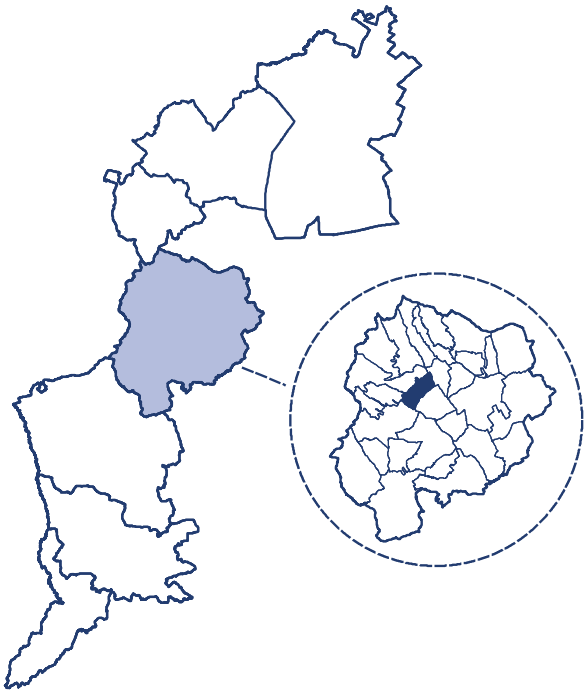
Auszahlungen nach Bereichen



Neutal

Überblick über die Gemeinde

GKZ	10814
PLZ	7343
Einwohner lt. Registerzählung 2022	1 126
Fläche in km²	11,6
Anzahl der Ortsverwaltungsteile	0
Anzahl der Gemeinderatsmitglieder	19
Anzahl der Kinderbetreuungseinrichtungen	2
Anzahl der Allgemeinbildenden Pflichtschulen	1



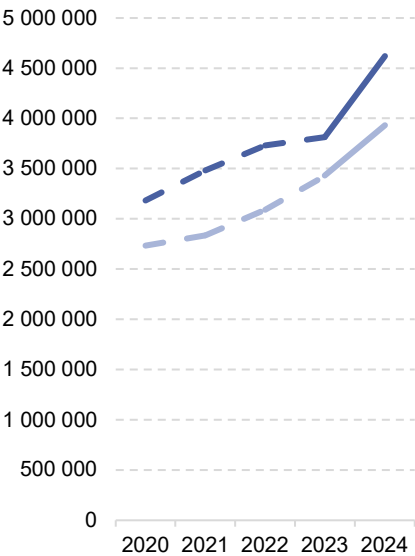
Indikatoren der Finanzlage

Freie Finanzspitze	443 552
Gesamtschuldenstand	5 592 032
Schuldendienst	455 334
Eigenfinanzierungsquote	116%
Nettovermögensquote	74%

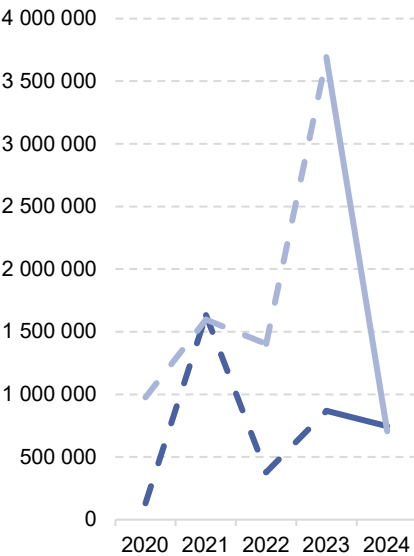
Zusammenfassende Aspekte des Drei-Komponenten-Haushalts

	2020	2021	2022	2023	2024
Einzahlungen der operativen Gebarung	3 184 394	3 483 139	3 733 325	3 814 965	4 620 506
Auszahlungen der operativen Gebarung	2 735 440	2 834 974	3 091 839	3 430 164	3 934 238
Einzahlungen der investiven Gebarung	130 447	1 634 088	378 145	868 838	746 964
Auszahlungen der investiven Gebarung	977 780	1 598 817	1 404 053	3 694 149	706 321
Einzahlungen aus der Finanzierungstätigkeit	500 000	227 981	0	2 100 000	79 922
Auszahlungen aus der Finanzierungstätigkeit	147 056	169 180	568 128	341 809	272 866

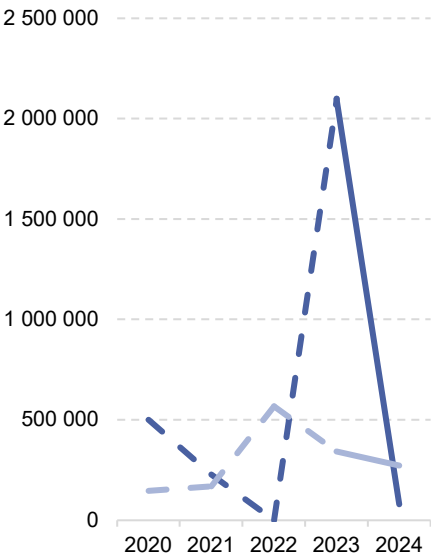
Operative Gebarung



Investive Gebarung



Finanzierungstätigkeit



— Einzahlungen - - - - - Auszahlungen

Neutral

Ergebnishaushalt

Summe Erträge	4 959 257
Summe Aufwendungen	5 187 162
darunter Abschreibungen	784 889
Entnahmen von Haushaltsrücklagen	12 783
Zuweisung an Haushaltsrücklagen	11
Nettoergebnis nach Zuweisung und Entnahme von Haushaltsrücklagen	-215 132

Finanzierungshaushalt

Einzahlungen der operativen Gebarung	4 620 506
Operative Verwaltungstätigkeit	3 702 938
Eigene Abgaben	1 703 117
Ertragsanteile	1 112 492
Gebühren	347 553
Leistungen	366 526
sonstige Einzahlungen	173 250
Transfers (ohne Kapitaltransfers)	917 537
Finanzerträge	32
Auszahlungen der operativen Gebarung	3 934 238
Personalaufwand	1 175 951
Sachaufwand (ohne Transferaufwand)	1 360 034
Transfers (ohne Kapitaltransfers)	1 182 990
darunter Landesumlage	351 859
Finanzaufwand	215 262
Saldo 1 - Geldfluss aus der operativen Gebarung	686 268

Einzahlungen der investiven Gebarung	746 964
Investitionstätigkeit	0
Rückzahlung von Darlehen/Vorschüssen	1 000
Kapitaltransfers	745 964
Auszahlungen der investiven Gebarung	706 321
Investitionstätigkeit	573 313
Gewährte Darlehen/Vorschüsse	1 000
Kapitaltransfers	132 008
Saldo 2 - Geldfluss aus der investiven Gebarung	40 643

Saldo 3 - Nettofinanzierungssaldo	726 911
-----------------------------------	---------

Einzahlungen der Finanzierungstätigkeit	79 922
Aufnahme von Finanzschulden	0
Abgang von Finanzinstrumenten	79 922
Auszahlungen der Finanzierungstätigkeit	272 866
Tilgung von Finanzschulden	242 717
Erwerb von Finanzinstrumenten	30 150
Saldo 4 - Geldfluss aus der Finanzierungstätigkeit	-192 945

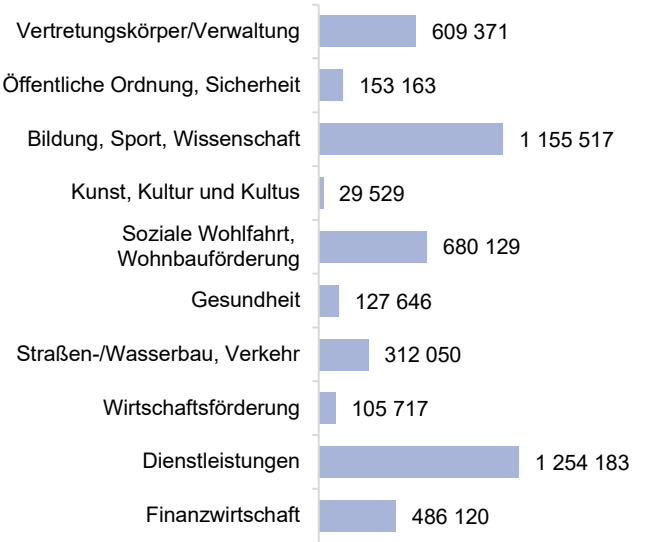
Saldo 5 - Geldfluss aus der voranschlagswirksamen Gebarung	533 967
--	---------

Vermögenshaushalt

Langfristiges Vermögen	21 000 592
Immaterielle Vermögenswerte	0
Sachanlagen	19 972 732
Aktive Finanzinstrumente / langfristiges Finanzvermögen	221 140
Beteiligungen	806 720
Langfristige Forderungen	0
Kurzfristiges Vermögen	604 321
Kurzfristige Forderungen	66 964
Vorräte	0
Liquide Mittel	537 357
Aktive Finanzinstrumente / Kurzfristiges Finanzvermögen	0
Aktive Rechnungsabgrenzung	0
AKTIVA	21 604 913

Nettovermögen (Ausgleichsposten)	10 339 563
Saldo der Eröffnungsbilanz	9 968 910
Kumuliertes Nettoergebnis	-599 409
Haushaltsrücklagen	143 413
Neubewertungsrücklagen (Umbewertungskonto)	826 649
Fremdwährungsumrechnungsrücklagen	0
Sonderposten Investitionszuschüsse (Kapitaltransfers)	5 616 541
Langfristige Fremdmittel	4 731 032
Langfristige Finanzschulden, netto	4 288 651
Langfristige Verbindlichkeiten	62 332
Langfristige Rückstellungen	380 049
Kurzfristige Fremdmittel	917 777
Kurzfristige Finanzschulden, netto	500 000
Kurzfristige Verbindlichkeiten	292 778
Kurzfristige Rückstellungen	124 999
Passive Rechnungsabgrenzung	0
PASSIVA	21 604 913

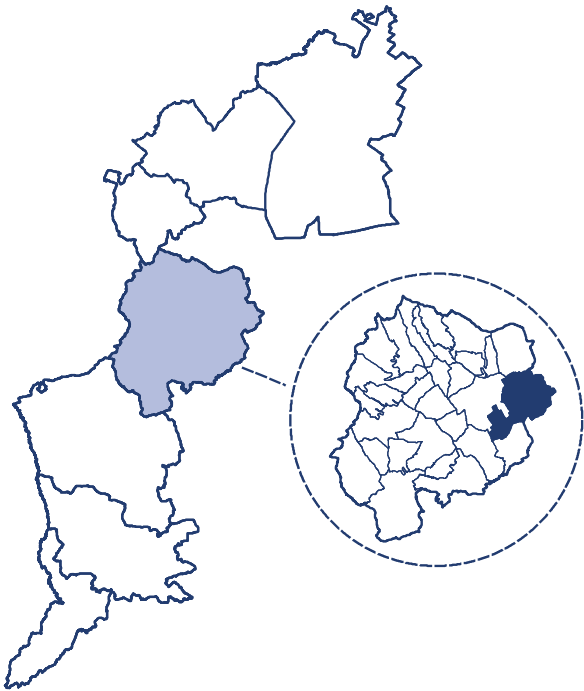
Auszahlungen nach Bereichen



Nikitsch

Überblick über die Gemeinde

GKZ	10815
PLZ	7302
Einwohner lt. Registerzählung 2022	1 434
Fläche in km²	50,8
Anzahl der Ortsverwaltungsteile	3
Anzahl der Gemeinderatsmitglieder	21
Anzahl der Kinderbetreuungseinrichtungen	2
Anzahl der Allgemeinbildenden Pflichtschulen	2



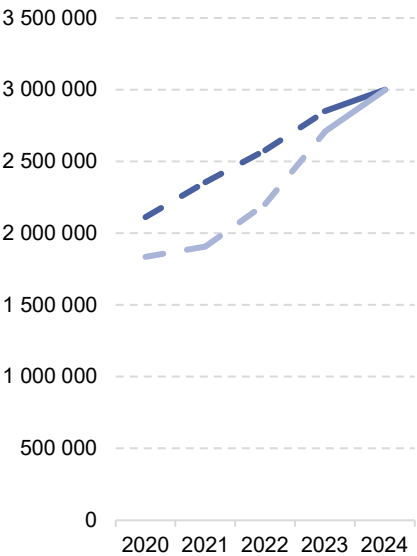
Indikatoren der Finanzlage

Freie Finanzspitze	-144 827
Gesamtschuldenstand	4 062 742
Schuldendienst	286 792
Eigenfinanzierungsquote	89%
Nettovermögensquote	77%

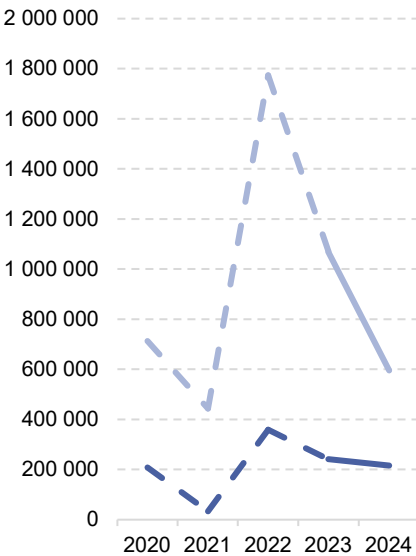
Zusammenfassende Aspekte des Drei-Komponenten-Haushalts

	2020	2021	2022	2023	2024
Einzahlungen der operativen Gebarung	2 112 584	2 354 919	2 579 600	2 849 212	3 000 380
Auszahlungen der operativen Gebarung	1 835 938	1 907 073	2 204 579	2 707 389	2 998 787
Einzahlungen der investiven Gebarung	209 006	33 468	359 517	241 007	215 179
Auszahlungen der investiven Gebarung	713 720	444 363	1 774 056	1 068 436	594 681
Einzahlungen aus der Finanzierungstätigkeit	0	190 000	1 300 000	300 000	360 028
Auszahlungen aus der Finanzierungstätigkeit	160 728	145 774	182 465	169 756	146 420

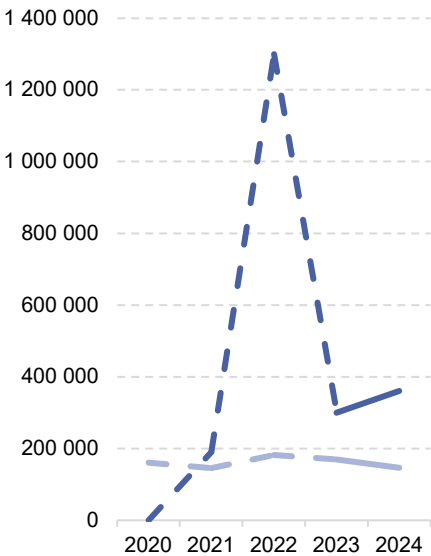
Operative Gebarung



Investive Gebarung



Finanzierungstätigkeit



— Einzahlungen - - - - - Auszahlungen

Nikitsch

Ergebnishaushalt

Summe Erträge	3 002 088
Summe Aufwendungen	3 645 937
darunter Abschreibungen	591 635
Entnahmen von Haushaltsrücklagen	50 000
Zuweisung an Haushaltsrücklagen	27
Nettoergebnis nach Zuweisung und Entnahme von Haushaltsrücklagen	-593 876

Finanzierungshaushalt

Einzahlungen der operativen Gebarung	3 000 380
Operative Verwaltungstätigkeit	2 376 701
Eigene Abgaben	258 592
Ertragsanteile	1 394 945
Gebühren	189 628
Leistungen	221 682
sonstige Einzahlungen	311 854
Transfers (ohne Kapitaltransfers)	623 643
Finanzerträge	36
Auszahlungen der operativen Gebarung	2 998 787
Personalaufwand	1 186 983
Sachaufwand (ohne Transferaufwand)	1 004 197
Transfers (ohne Kapitaltransfers)	652 907
darunter Landesumlage	53 340
Finanzaufwand	154 700
Saldo 1 - Geldfluss aus der operativen Gebarung	1 593

Einzahlungen der investiven Gebarung	215 179
Investitionstätigkeit	0
Rückzahlung von Darlehen/Vorschüssen	0
Kapitaltransfers	215 179
Auszahlungen der investiven Gebarung	594 681
Investitionstätigkeit	594 681
Gewährte Darlehen/Vorschüsse	0
Kapitaltransfers	0
Saldo 2 - Geldfluss aus der investiven Gebarung	-379 502

Saldo 3 - Nettofinanzierungssaldo	-377 910
-----------------------------------	----------

Einzahlungen der Finanzierungstätigkeit	360 028
Aufnahme von Finanzschulden	360 028
Abgang von Finanzinstrumenten	0
Auszahlungen der Finanzierungstätigkeit	146 420
Tilgung von Finanzschulden	146 420
Erwerb von Finanzinstrumenten	0
Saldo 4 - Geldfluss aus der Finanzierungstätigkeit	213 609

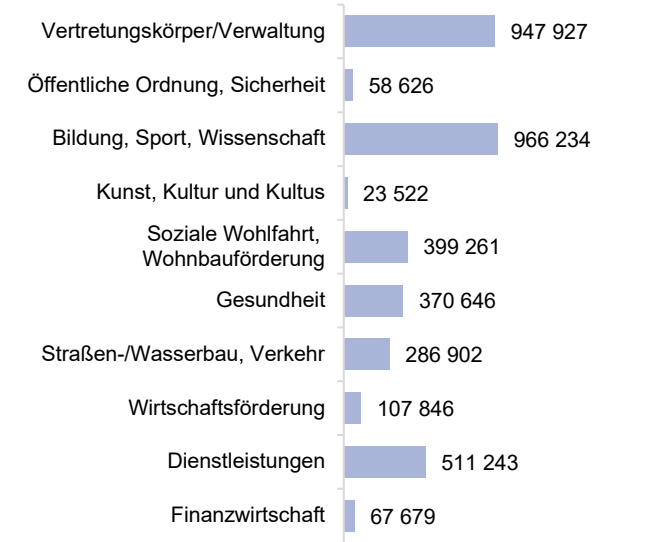
Saldo 5 - Geldfluss aus der voranschlagswirksamen Gebarung	-164 301
--	----------

Vermögenshaushalt

Langfristiges Vermögen	18 575 391
Immaterielle Vermögenswerte	0
Sachanlagen	18 048 931
Aktive Finanzinstrumente / langfristiges Finanzvermögen	0
Beteiligungen	6 707
Langfristige Forderungen	519 753
Kurzfristiges Vermögen	581 083
Kurzfristige Forderungen	53 354
Vorräte	0
Liquide Mittel	527 729
Aktive Finanzinstrumente / Kurzfristiges Finanzvermögen	0
Aktive Rechnungsabgrenzung	0
AKTIVA	19 156 475

Nettovermögen (Ausgleichsposten)	11 824 230
Saldo der Eröffnungsbilanz	12 517 933
Kumuliertes Nettoergebnis	-1 046 934
Haushaltsrücklagen	353 231
Neubewertungsrücklagen (Umbewertungskonto)	0
Fremdwährungsumrechnungsrücklagen	0
Sonderposten Investitionszuschüsse (Kapitaltransfers)	2 942 493
Langfristige Fremdmittel	4 209 613
Langfristige Finanzschulden, netto	3 947 611
Langfristige Verbindlichkeiten	0
Langfristige Rückstellungen	262 002
Kurzfristige Fremdmittel	180 139
Kurzfristige Finanzschulden, netto	0
Kurzfristige Verbindlichkeiten	2 126
Kurzfristige Rückstellungen	109 980
Passive Rechnungsabgrenzung	68 034
PASSIVA	19 156 475

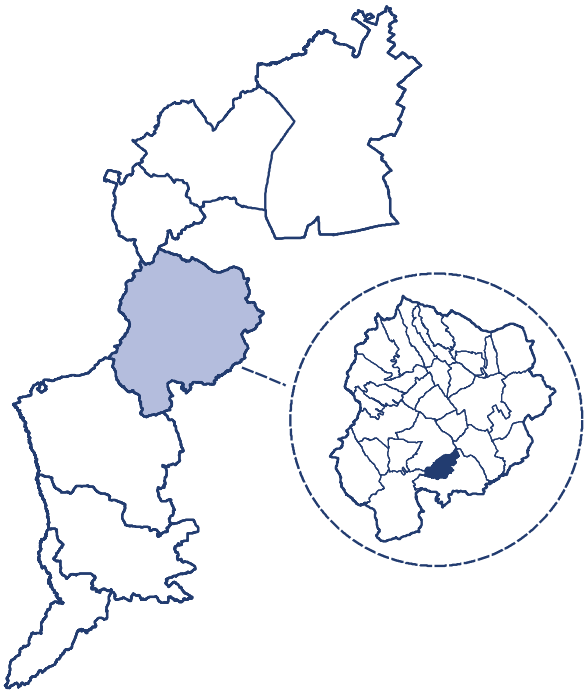
Auszahlungen nach Bereichen



Oberloisdorf

Überblick über die Gemeinde

GKZ	10828
PLZ	7451
Einwohner lt. Registerzählung 2022	807
Fläche in km²	10,7
Anzahl der Ortsverwaltungsteile	0
Anzahl der Gemeinderatsmitglieder	15
Anzahl der Kinderbetreuungseinrichtungen	2
Anzahl der Allgemeinbildenden Pflichtschulen	1



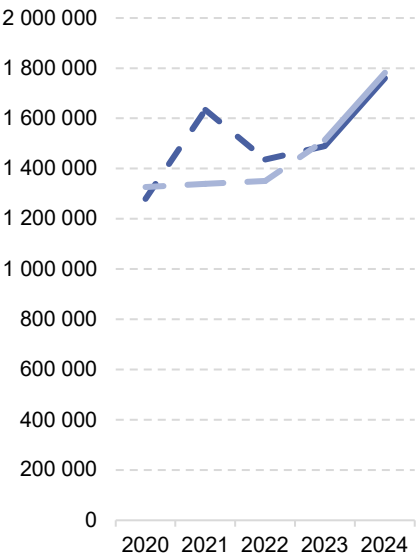
Indikatoren der Finanzlage

Freie Finanzspitze	-145 261
Gesamtschuldenstand	908 686
Schuldendienst	145 197
Eigenfinanzierungsquote	100%
Nettovermögensquote	79%

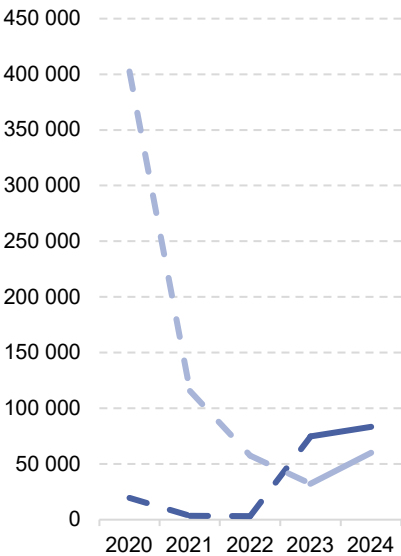
Zusammenfassende Aspekte des Drei-Komponenten-Haushalts

	2020	2021	2022	2023	2024
Einzahlungen der operativen Gebarung	1 279 556	1 633 963	1 437 337	1 489 968	1 760 406
Auszahlungen der operativen Gebarung	1 326 585	1 339 987	1 351 205	1 514 413	1 782 285
Einzahlungen der investiven Gebarung	19 503	3 460	3 132	74 842	83 421
Auszahlungen der investiven Gebarung	402 505	115 745	57 695	32 320	59 938
Einzahlungen aus der Finanzierungstätigkeit	430 000	0	0	0	0
Auszahlungen aus der Finanzierungstätigkeit	104 377	111 933	119 342	118 591	123 383

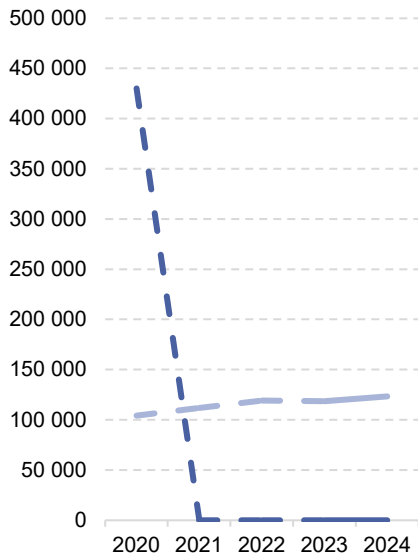
Operative Gebarung



Investive Gebarung



Finanzierungstätigkeit



— Einzahlungen — Auszahlungen

Oberloisdorf

Ergebnishaushalt

Summe Erträge	1 826 905
Summe Aufwendungen	2 044 765
darunter Abschreibungen	234 393
Entnahmen von Haushaltsrücklagen	0
Zuweisung an Haushaltsrücklagen	0
Nettoergebnis nach Zuweisung und Entnahme von Haushaltsrücklagen	-217 860

Finanzierungshaushalt

Einzahlungen der operativen Gebarung	1 760 406
Operative Verwaltungstätigkeit	1 251 052
Eigene Abgaben	120 558
Ertragsanteile	785 034
Gebühren	163 884
Leistungen	151 279
sonstige Einzahlungen	30 297
Transfers (ohne Kapitaltransfers)	509 353
Finanzerträge	1
Auszahlungen der operativen Gebarung	1 782 285
Personalaufwand	622 001
Sachaufwand (ohne Transferaufwand)	744 880
Transfers (ohne Kapitaltransfers)	383 192
darunter Landesumlage	23 370
Finanzaufwand	32 213
Saldo 1 - Geldfluss aus der operativen Gebarung	-21 879

Einzahlungen der investiven Gebarung	83 421
Investitionstätigkeit	0
Rückzahlung von Darlehen/Vorschüssen	0
Kapitaltransfers	83 421
Auszahlungen der investiven Gebarung	59 938
Investitionstätigkeit	59 938
Gewährte Darlehen/Vorschüsse	0
Kapitaltransfers	0
Saldo 2 - Geldfluss aus der investiven Gebarung	23 482

Saldo 3 - Nettofinanzierungssaldo	1 604
-----------------------------------	-------

Einzahlungen der Finanzierungstätigkeit	0
Aufnahme von Finanzschulden	0
Abgang von Finanzinstrumenten	0
Auszahlungen der Finanzierungstätigkeit	123 383
Tilgung von Finanzschulden	123 383
Erwerb von Finanzinstrumenten	0
Saldo 4 - Geldfluss aus der Finanzierungstätigkeit	-123 383

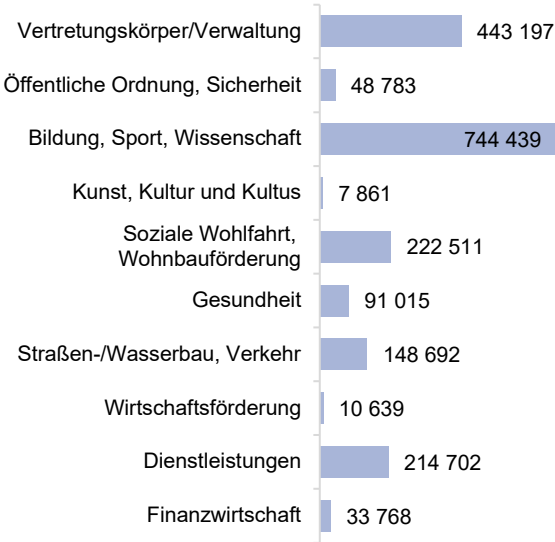
Saldo 5 - Geldfluss aus der voranschlagswirksamen Gebarung	-121 779
--	----------

Vermögenshaushalt

Langfristiges Vermögen	5 005 136
Immaterielle Vermögenswerte	12 348
Sachanlagen	4 892 111
Aktive Finanzinstrumente / langfristiges Finanzvermögen	0
Beteiligungen	545
Langfristige Forderungen	100 131
Kurzfristiges Vermögen	11 333
Kurzfristige Forderungen	10 743
Vorräte	0
Liquide Mittel	590
Aktive Finanzinstrumente / Kurzfristiges Finanzvermögen	0
Aktive Rechnungsabgrenzung	0
AKTIVA	5 016 469

Nettovermögen (Ausgleichsposten)	2 437 918
Saldo der Eröffnungsbilanz	2 997 769
Kumuliertes Nettoergebnis	-559 850
Haushaltsrücklagen	0
Neubewertungsrücklagen (Umbewertungskonto)	0
Fremdwährungsumrechnungsrücklagen	0
Sonderposten Investitionszuschüsse (Kapitaltransfers)	1 506 815
Langfristige Fremdmittel	950 756
Langfristige Finanzschulden, netto	839 267
Langfristige Verbindlichkeiten	22 779
Langfristige Rückstellungen	88 710
Kurzfristige Fremdmittel	120 981
Kurzfristige Finanzschulden, netto	29 199
Kurzfristige Verbindlichkeiten	35 648
Kurzfristige Rückstellungen	56 134
Passive Rechnungsabgrenzung	0
PASSIVA	5 016 469

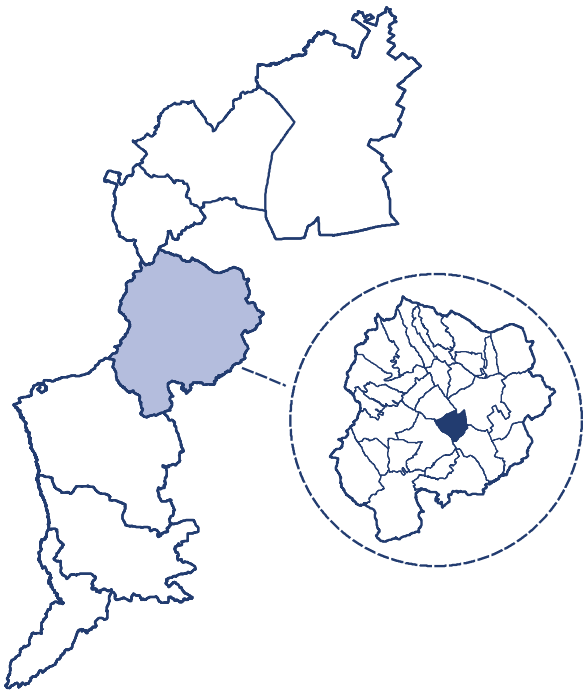
Auszahlungen nach Bereichen



Oberpullendorf

Überblick über die Stadtgemeinde

GKZ	10816
PLZ	7350
Einwohner lt. Registerzählung 2022	3 280
Fläche in km²	12,7
Anzahl der Ortsverwaltungsteile	0
Anzahl der Gemeinderatsmitglieder	23
Anzahl der Kinderbetreuungseinrichtungen	2
Anzahl der Allgemeinbildenden Pflichtschulen	4



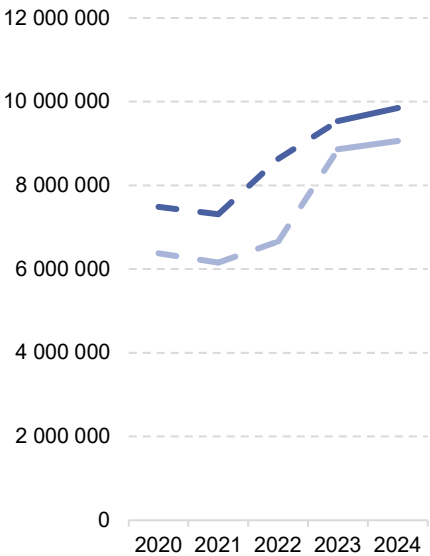
Indikatoren der Finanzlage

Freie Finanzspitze	621 462
Gesamtschuldenstand	12 988 096
Schuldendienst	261 250
Eigenfinanzierungsquote	102%
Nettovermögensquote	91%

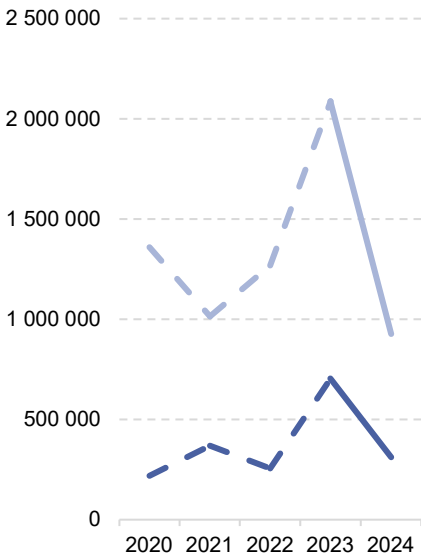
Zusammenfassende Aspekte des Drei-Komponenten-Haushalts

	2020	2021	2022	2023	2024
Einzahlungen der operativen Gebarung	7 484 723	7 310 371	8 637 640	9 538 581	9 851 769
Auszahlungen der operativen Gebarung	6 376 898	6 160 583	6 665 239	8 863 259	9 063 949
Einzahlungen der investiven Gebarung	218 882	369 272	256 798	705 537	311 858
Auszahlungen der investiven Gebarung	1 360 186	1 015 393	1 268 460	2 088 511	927 021
Einzahlungen aus der Finanzierungstätigkeit	400 000	200 000	0	0	0
Auszahlungen aus der Finanzierungstätigkeit	268 367	287 723	273 327	201 360	166 358

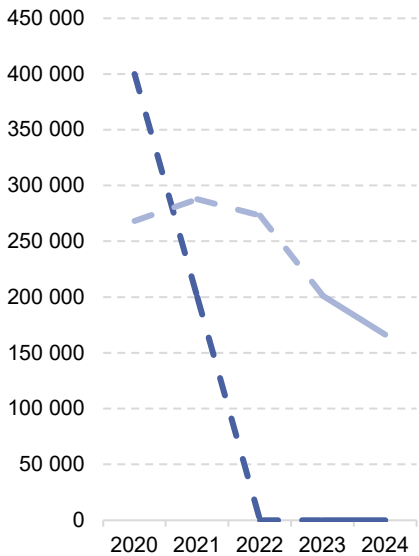
Operative Gebarung



Investive Gebarung



Finanzierungstätigkeit



— Einzahlungen - - - - - Auszahlungen

Oberpullendorf

Ergebnishaushalt

Summe Erträge	9 974 185
Summe Aufwendungen	11 023 602
darunter Abschreibungen	1 201 222
Entnahmen von Haushaltsrücklagen	50 000
Zuweisung an Haushaltsrücklagen	3 891
Nettoergebnis nach Zuweisung und Entnahme von Haushaltsrücklagen	-1 003 309

Finanzierungshaushalt

Einzahlungen der operativen Gebarung	9 851 769
Operative Verwaltungstätigkeit	8 700 735
Eigene Abgaben	2 818 266
Ertragsanteile	3 198 648
Gebühren	1 218 996
Leistungen	930 132
sonstige Einzahlungen	534 693
Transfers (ohne Kapitaltransfers)	1 143 903
Finanzerträge	7 132
Auszahlungen der operativen Gebarung	9 063 949
Personalaufwand	2 870 643
Sachaufwand (ohne Transferaufwand)	3 343 020
Transfers (ohne Kapitaltransfers)	2 743 503
darunter Landesumlage	570 826
Finanzaufwand	106 783
Saldo 1 - Geldfluss aus der operativen Gebarung	787 820

Einzahlungen der investiven Gebarung	311 858
Investitionstätigkeit	90 973
Rückzahlung von Darlehen/Vorschüssen	0
Kapitaltransfers	220 885
Auszahlungen der investiven Gebarung	927 021
Investitionstätigkeit	572 956
Gewährte Darlehen/Vorschüsse	0
Kapitaltransfers	354 065
Saldo 2 - Geldfluss aus der investiven Gebarung	-615 163

Saldo 3 - Nettofinanzierungssaldo	172 657
-----------------------------------	---------

Einzahlungen der Finanzierungstätigkeit	0
Aufnahme von Finanzschulden	0
Abgang von Finanzinstrumenten	0
Auszahlungen der Finanzierungstätigkeit	166 358
Tilgung von Finanzschulden	166 358
Erwerb von Finanzinstrumenten	0
Saldo 4 - Geldfluss aus der Finanzierungstätigkeit	-166 358

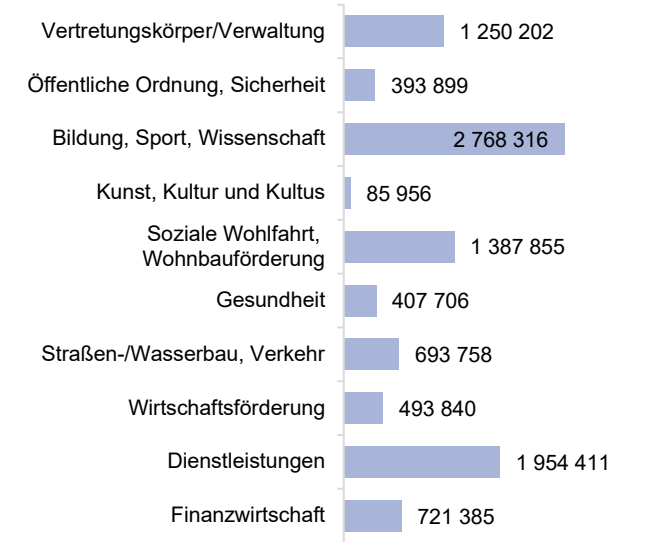
Saldo 5 - Geldfluss aus der voranschlagswirksamen Gebarung	6 299
--	-------

Vermögenshaushalt

Langfristiges Vermögen	32 378 024
Immaterielle Vermögenswerte	143 883
Sachanlagen	27 146 603
Aktive Finanzinstrumente / langfristiges Finanzvermögen	337 917
Beteiligungen	4 704 424
Langfristige Forderungen	45 197
Kurzfristiges Vermögen	1 406 057
Kurzfristige Forderungen	228 398
Vorräte	0
Liquide Mittel	1 177 658
Aktive Finanzinstrumente / Kurzfristiges Finanzvermögen	0
Aktive Rechnungsabgrenzung	0
AKTIVA	33 784 081

Nettovermögen (Ausgleichsposten)	27 951 538
Saldo der Eröffnungsbilanz	25 124 093
Kumuliertes Nettoergebnis	-1 737 730
Haushaltsrücklagen	542 332
Neubewertungsrücklagen (Umbewertungskonto)	4 022 842
Fremdwährungsumrechnungsrücklagen	0
Sonderposten Investitionszuschüsse (Kapitaltransfers)	2 665 545
Langfristige Fremdmittel	2 554 243
Langfristige Finanzschulden, netto	2 114 208
Langfristige Verbindlichkeiten	68 528
Langfristige Rückstellungen	371 507
Kurzfristige Fremdmittel	612 755
Kurzfristige Finanzschulden, netto	0
Kurzfristige Verbindlichkeiten	400 548
Kurzfristige Rückstellungen	212 206
Passive Rechnungsabgrenzung	0
PASSIVA	33 784 081

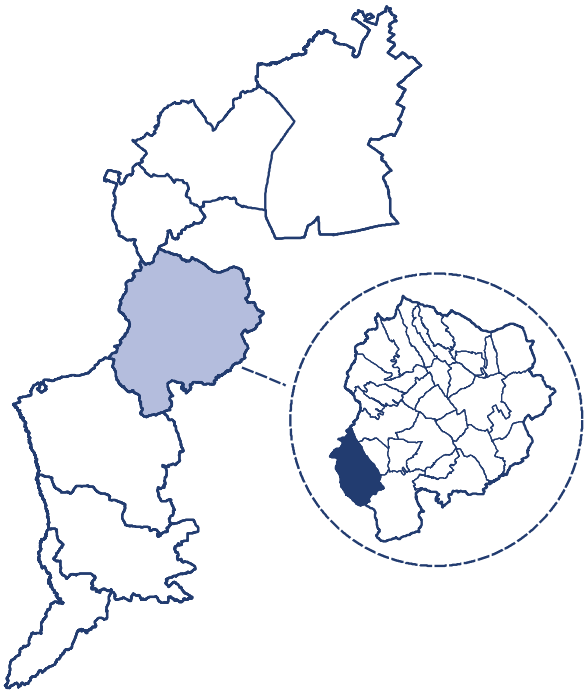
Auszahlungen nach Bereichen



Pilgersdorf

Überblick über die Gemeinde

GKZ	10817
PLZ	7441
Einwohner lt. Registerzählung 2022	1 603
Fläche in km²	43,9
Anzahl der Ortsverwaltungsteile	7
Anzahl der Gemeinderatsmitglieder	21
Anzahl der Kinderbetreuungseinrichtungen	1
Anzahl der Allgemeinbildenden Pflichtschulen	1



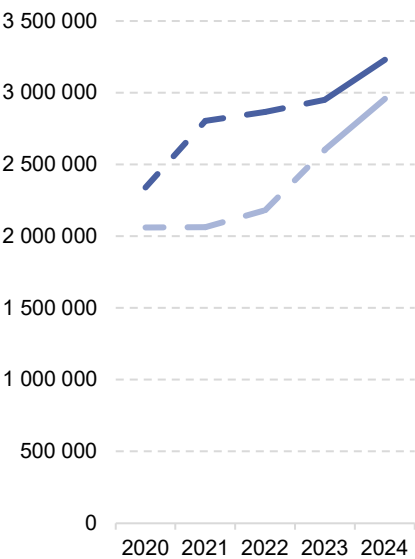
Indikatoren der Finanzlage

Freie Finanzspitze	-430 569
Gesamtschuldenstand	2 966 634
Schuldendienst	796 905
Eigenfinanzierungsquote	86%
Nettovermögensquote	86%

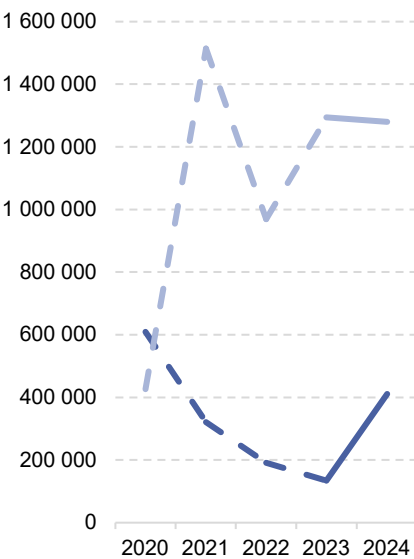
Zusammenfassende Aspekte des Drei-Komponenten-Haushalts

	2020	2021	2022	2023	2024
Einzahlungen der operativen Gebarung	2 340 540	2 803 872	2 866 827	2 950 958	3 229 785
Auszahlungen der operativen Gebarung	2 060 982	2 064 163	2 181 733	2 603 301	2 957 474
Einzahlungen der investiven Gebarung	609 692	321 630	191 281	134 661	410 975
Auszahlungen der investiven Gebarung	426 438	1 514 586	969 446	1 294 429	1 279 363
Einzahlungen aus der Finanzierungstätigkeit	0	1 100 000	350 000	420 000	1 247 357
Auszahlungen aus der Finanzierungstätigkeit	223 030	224 979	857 991	125 134	704 569

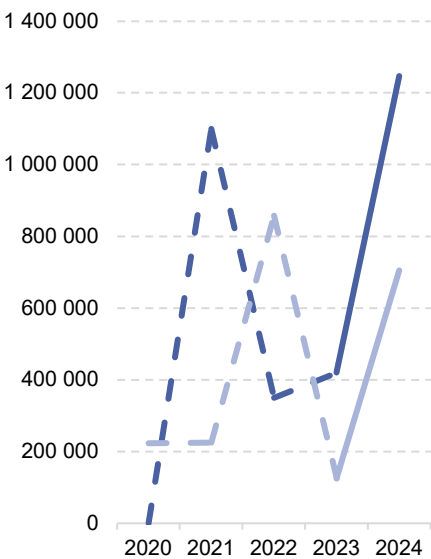
Operative Gebarung



Investive Gebarung



Finanzierungstätigkeit



— Einzahlungen - - - - - Auszahlungen

Pilgersdorf

Ergebnishaushalt

Summe Erträge	3 777 756
Summe Aufwendungen	4 242 344
darunter Abschreibungen	1 107 479
Entnahmen von Haushaltsrücklagen	92 827
Zuweisung an Haushaltsrücklagen	141 075
Nettoergebnis nach Zuweisung und Entnahme von Haushaltsrücklagen	-512 835

Finanzierungshaushalt

Einzahlungen der operativen Gebarung	3 229 785
Operative Verwaltungstätigkeit	2 467 485
Eigene Abgaben	270 846
Ertragsanteile	1 559 237
Gebühren	447 613
Leistungen	140 943
sonstige Einzahlungen	48 846
Transfers (ohne Kapitaltransfers)	738 245
Finanzerträge	24 055
Auszahlungen der operativen Gebarung	2 957 474
Personalaufwand	1 028 762
Sachaufwand (ohne Transferaufwand)	1 098 903
Transfers (ohne Kapitaltransfers)	730 800
darunter Landesumlage	49 534
Finanzaufwand	99 009
Saldo 1 - Geldfluss aus der operativen Gebarung	272 311

Einzahlungen der investiven Gebarung	410 975
Investitionstätigkeit	60 275
Rückzahlung von Darlehen/Vorschüssen	0
Kapitaltransfers	350 700
Auszahlungen der investiven Gebarung	1 279 363
Investitionstätigkeit	1 179 425
Gewährte Darlehen/Vorschüsse	92 827
Kapitaltransfers	7 110
Saldo 2 - Geldfluss aus der investiven Gebarung	-868 388

Saldo 3 - Nettofinanzierungssaldo	-596 076
-----------------------------------	----------

Einzahlungen der Finanzierungstätigkeit	1 247 357
Aufnahme von Finanzschulden	1 247 357
Abgang von Finanzinstrumenten	0
Auszahlungen der Finanzierungstätigkeit	704 569
Tilgung von Finanzschulden	702 880
Erwerb von Finanzinstrumenten	1 689
Saldo 4 - Geldfluss aus der Finanzierungstätigkeit	542 789

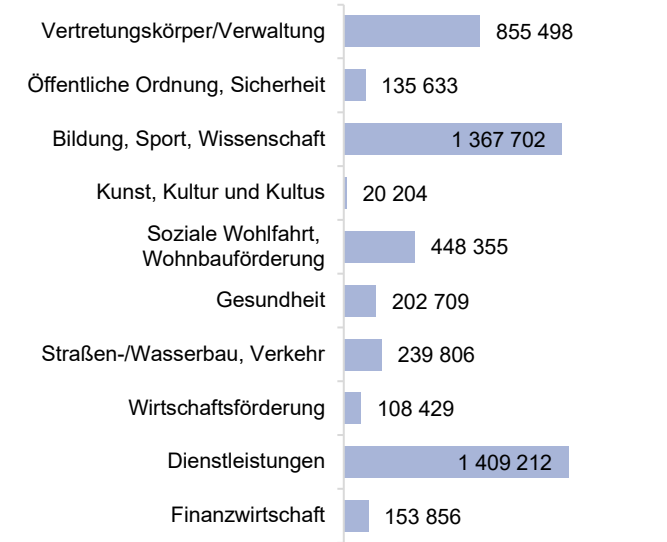
Saldo 5 - Geldfluss aus der voranschlagswirksamen Gebarung	-53 288
--	---------

Vermögenshaushalt

Langfristiges Vermögen	23 637 202
Immaterielle Vermögenswerte	3 129
Sachanlagen	23 241 996
Aktive Finanzinstrumente / langfristiges Finanzvermögen	5 067
Beteiligungen	545
Langfristige Forderungen	386 466
Kurzfristiges Vermögen	1 169 378
Kurzfristige Forderungen	70 605
Vorräte	0
Liquide Mittel	1 098 773
Aktive Finanzinstrumente / Kurzfristiges Finanzvermögen	0
Aktive Rechnungsabgrenzung	0
AKTIVA	24 806 580

Nettovermögen (Ausgleichsposten)	12 373 910
Saldo der Eröffnungsbilanz	12 664 765
Kumuliertes Nettoergebnis	-885 121
Haushaltsrücklagen	594 266
Neubewertungsrücklagen (Umbewertungskonto)	0
Fremdwährungsumrechnungsrücklagen	0
Sonderposten Investitionszuschüsse (Kapitaltransfers)	9 033 415
Langfristige Fremdmittel	3 265 119
Langfristige Finanzschulden, netto	2 892 278
Langfristige Verbindlichkeiten	92 827
Langfristige Rückstellungen	280 014
Kurzfristige Fremdmittel	134 136
Kurzfristige Finanzschulden, netto	0
Kurzfristige Verbindlichkeiten	64 262
Kurzfristige Rückstellungen	69 874
Passive Rechnungsabgrenzung	0
PASSIVA	24 806 580

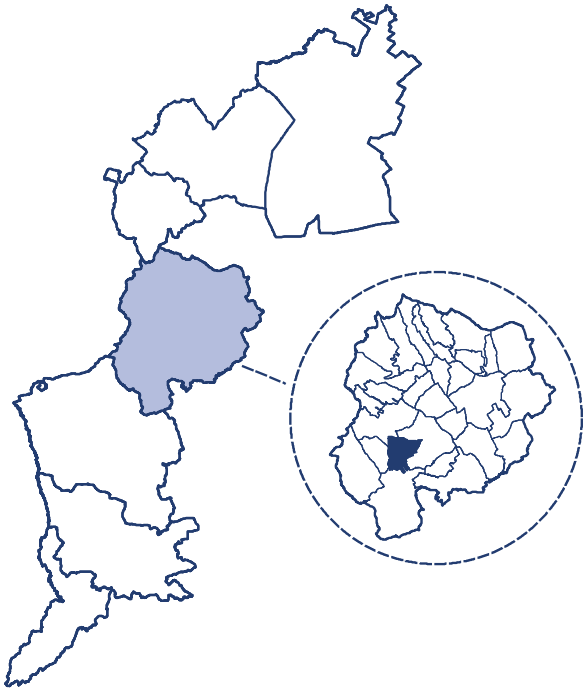
Auszahlungen nach Bereichen



Piringsdorf

Überblick über die Gemeinde

GKZ	10818
PLZ	7373
Einwohner lt. Registerzählung 2022	837
Fläche in km²	16,1
Anzahl der Ortsverwaltungsteile	0
Anzahl der Gemeinderatsmitglieder	15
Anzahl der Kinderbetreuungseinrichtungen	1
Anzahl der Allgemeinbildenden Pflichtschulen	1



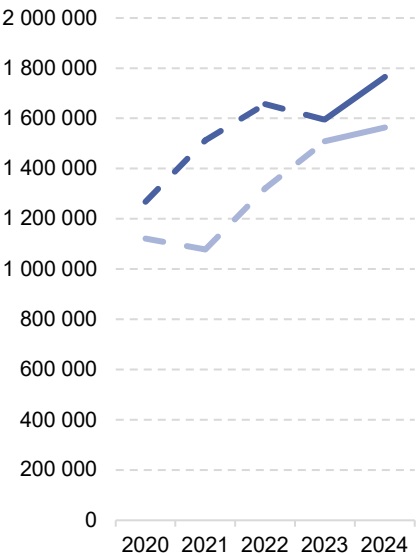
Indikatoren der Finanzlage

Freie Finanzspitze	138 728
Gesamtschuldenstand	2 427 868
Schuldendienst	134 320
Eigenfinanzierungsquote	104%
Nettovermögensquote	77%

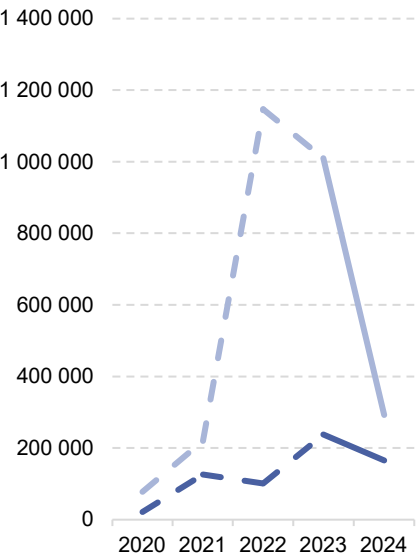
Zusammenfassende Aspekte des Drei-Komponenten-Haushalts

	2020	2021	2022	2023	2024
Einzahlungen der operativen Gebarung	1 268 053	1 512 906	1 657 728	1 595 186	1 766 228
Auszahlungen der operativen Gebarung	1 121 458	1 078 900	1 321 503	1 509 297	1 564 863
Einzahlungen der investiven Gebarung	22 199	126 661	101 009	237 790	165 268
Auszahlungen der investiven Gebarung	77 824	220 135	1 146 853	1 009 682	292 680
Einzahlungen aus der Finanzierungstätigkeit	0	0	800 000	800 000	0
Auszahlungen aus der Finanzierungstätigkeit	84 014	84 826	81 824	58 913	64 062

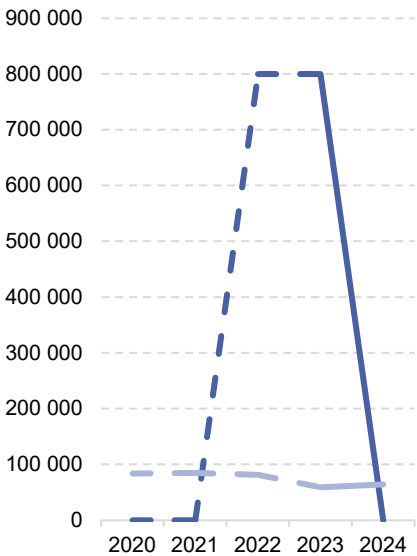
Operative Gebarung



Investive Gebarung



Finanzierungstätigkeit



— Einzahlungen — Auszahlungen

Piringsdorf

Ergebnishaushalt

Summe Erträge	1 900 042
Summe Aufwendungen	2 048 518
darunter Abschreibungen	330 072
Entnahmen von Haushaltsrücklagen	0
Zuweisung an Haushaltsrücklagen	0
Nettoergebnis nach Zuweisung und Entnahme von Haushaltsrücklagen	-148 475

Finanzierungshaushalt

Einzahlungen der operativen Gebarung	1 766 228
Operative Verwaltungstätigkeit	1 235 951
Eigene Abgaben	169 042
Ertragsanteile	814 108
Gebühren	188 586
Leistungen	44 780
sonstige Einzahlungen	19 435
Transfers (ohne Kapitaltransfers)	512 027
Finanzerträge	18 250
Auszahlungen der operativen Gebarung	1 564 863
Personalaufwand	553 082
Sachaufwand (ohne Transferaufwand)	563 852
Transfers (ohne Kapitaltransfers)	372 746
darunter Landesumlage	30 303
Finanzaufwand	75 182
Saldo 1 - Geldfluss aus der operativen Gebarung	201 366

Einzahlungen der investiven Gebarung	165 268
Investitionstätigkeit	9 660
Rückzahlung von Darlehen/Vorschüssen	0
Kapitaltransfers	155 608
Auszahlungen der investiven Gebarung	292 680
Investitionstätigkeit	258 208
Gewährte Darlehen/Vorschüsse	0
Kapitaltransfers	34 472
Saldo 2 - Geldfluss aus der investiven Gebarung	-127 412

Saldo 3 - Nettofinanzierungssaldo	73 954
-----------------------------------	--------

Einzahlungen der Finanzierungstätigkeit	0
Aufnahme von Finanzschulden	0
Abgang von Finanzinstrumenten	0
Auszahlungen der Finanzierungstätigkeit	64 062
Tilgung von Finanzschulden	62 637
Erwerb von Finanzinstrumenten	1 425
Saldo 4 - Geldfluss aus der Finanzierungstätigkeit	-64 062

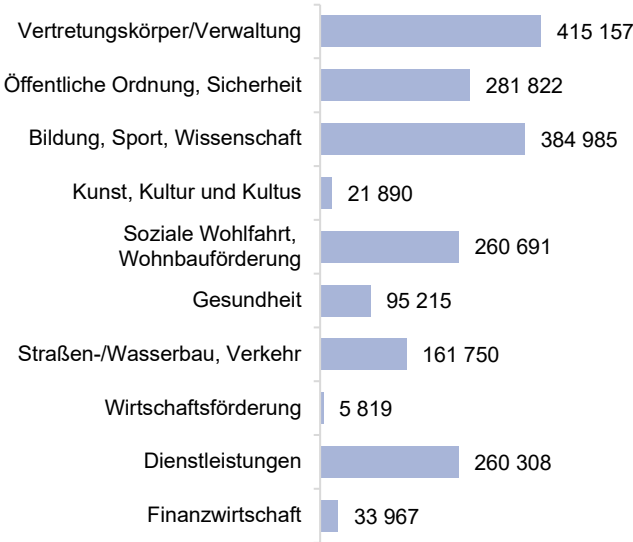
Saldo 5 - Geldfluss aus der voranschlagswirksamen Gebarung	9 892
--	-------

Vermögenshaushalt

Langfristiges Vermögen	7 651 206
Immaterielle Vermögenswerte	12 356
Sachanlagen	7 361 505
Aktive Finanzinstrumente / langfristiges Finanzvermögen	14 144
Beteiligungen	239 024
Langfristige Forderungen	24 177
Kurzfristiges Vermögen	502 368
Kurzfristige Forderungen	28 079
Vorräte	0
Liquide Mittel	472 389
Aktive Finanzinstrumente / Kurzfristiges Finanzvermögen	0
Aktive Rechnungsabgrenzung	1 900
AKTIVA	8 153 573

Nettovermögen (Ausgleichsposten)	4 912 096
Saldo der Eröffnungsbilanz	4 945 060
Kumuliertes Nettoergebnis	-236 442
Haushaltsrücklagen	0
Neubewertungsrücklagen (Umbewertungskonto)	203 478
Fremdwährungsumrechnungsrücklagen	0
Sonderposten Investitionszuschüsse (Kapitaltransfers)	1 330 630
Langfristige Fremdmittel	1 835 905
Langfristige Finanzschulden, netto	1 738 629
Langfristige Verbindlichkeiten	17 500
Langfristige Rückstellungen	79 776
Kurzfristige Fremdmittel	74 943
Kurzfristige Finanzschulden, netto	0
Kurzfristige Verbindlichkeiten	44 836
Kurzfristige Rückstellungen	30 107
Passive Rechnungsabgrenzung	0
PASSIVA	8 153 573

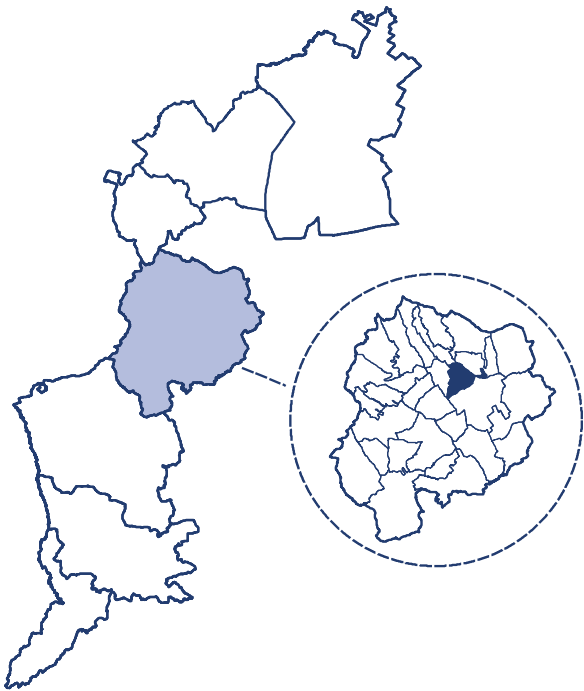
Auszahlungen nach Bereichen



Raiding

Überblick über die Marktgemeinde

GKZ	10819
PLZ	7321
Einwohner lt. Registerzählung 2022	895
Fläche in km²	13,1
Anzahl der Ortsverwaltungsteile	0
Anzahl der Gemeinderatsmitglieder	15
Anzahl der Kinderbetreuungseinrichtungen	1
Anzahl der Allgemeinbildenden Pflichtschulen	1



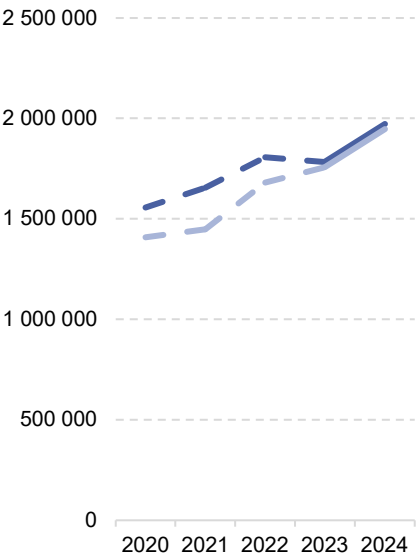
Indikatoren der Finanzlage

Freie Finanzspitze	-103 491
Gesamtschuldenstand	2 552 846
Schuldendienst	228 445
Eigenfinanzierungsquote	93%
Nettovermögensquote	76%

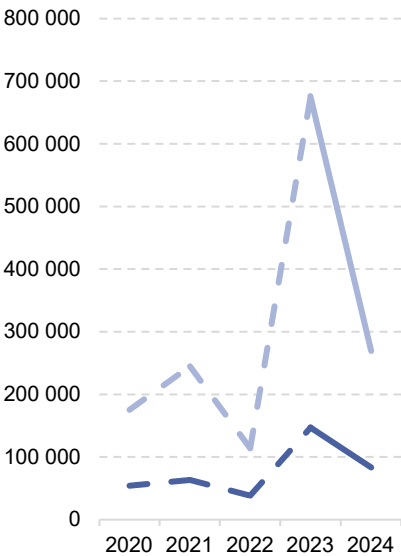
Zusammenfassende Aspekte des Drei-Komponenten-Haushalts

	2020	2021	2022	2023	2024
Einzahlungen der operativen Gebarung	1 557 403	1 655 214	1 806 898	1 783 662	1 973 306
Auszahlungen der operativen Gebarung	1 408 244	1 448 036	1 680 987	1 757 630	1 946 655
Einzahlungen der investiven Gebarung	54 325	63 796	38 288	147 269	83 460
Auszahlungen der investiven Gebarung	175 349	245 075	114 210	676 424	269 255
Einzahlungen aus der Finanzierungstätigkeit	14 706	29 182	200 953	642 943	156 866
Auszahlungen aus der Finanzierungstätigkeit	190 193	138 925	132 603	114 933	130 142

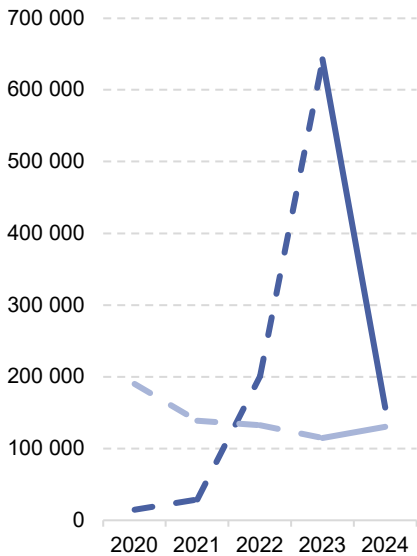
Operative Gebarung



Investive Gebarung



Finanzierungstätigkeit



— Einzahlungen — Auszahlungen

Raiding

Ergebnishaushalt

Summe Erträge	2 133 531
Summe Aufwendungen	2 328 589
darunter Abschreibungen	283 479
Entnahmen von Haushaltsrücklagen	0
Zuweisung an Haushaltsrücklagen	0
Nettoergebnis nach Zuweisung und Entnahme von Haushaltsrücklagen	-195 058

Finanzierungshaushalt

Einzahlungen der operativen Gebarung	1 973 306
Operative Verwaltungstätigkeit	1 440 548
Eigene Abgaben	191 641
Ertragsanteile	870 746
Gebühren	231 931
Leistungen	111 866
sonstige Einzahlungen	34 364
Transfers (ohne Kapitaltransfers)	532 758
Finanzerträge	0
Auszahlungen der operativen Gebarung	1 946 655
Personalaufwand	662 107
Sachaufwand (ohne Transferaufwand)	784 152
Transfers (ohne Kapitaltransfers)	391 806
darunter Landesumlage	37 870
Finanzaufwand	108 589
Saldo 1 - Geldfluss aus der operativen Gebarung	26 651

Einzahlungen der investiven Gebarung	83 460
Investitionstätigkeit	75 920
Rückzahlung von Darlehen/Vorschüssen	0
Kapitaltransfers	7 540
Auszahlungen der investiven Gebarung	269 255
Investitionstätigkeit	269 255
Gewährte Darlehen/Vorschüsse	0
Kapitaltransfers	0
Saldo 2 - Geldfluss aus der investiven Gebarung	-185 795

Saldo 3 - Nettofinanzierungssaldo	-159 144
-----------------------------------	----------

Einzahlungen der Finanzierungstätigkeit	156 866
Aufnahme von Finanzschulden	156 866
Abgang von Finanzinstrumenten	0
Auszahlungen der Finanzierungstätigkeit	130 142
Tilgung von Finanzschulden	130 142
Erwerb von Finanzinstrumenten	0
Saldo 4 - Geldfluss aus der Finanzierungstätigkeit	26 724

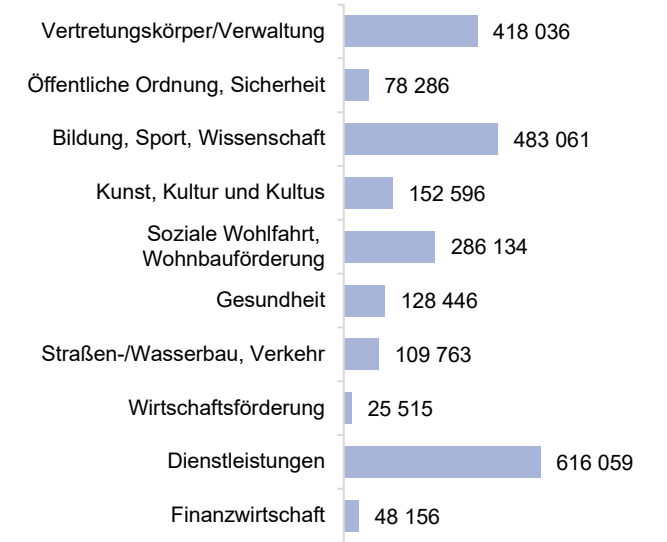
Saldo 5 - Geldfluss aus der voranschlagswirksamen Gebarung	-132 420
--	----------

Vermögenshaushalt

Langfristiges Vermögen	10 387 506
Immaterielle Vermögenswerte	182 264
Sachanlagen	10 166 370
Aktive Finanzinstrumente / langfristiges Finanzvermögen	4 957
Beteiligungen	1 607
Langfristige Forderungen	32 308
Kurzfristiges Vermögen	30 527
Kurzfristige Forderungen	30 201
Vorräte	0
Liquide Mittel	326
Aktive Finanzinstrumente / Kurzfristiges Finanzvermögen	0
Aktive Rechnungsabgrenzung	0
AKTIVA	10 418 033

Nettovermögen (Ausgleichsposten)	4 567 802
Saldo der Eröffnungsbilanz	4 965 441
Kumuliertes Nettoergebnis	-398 325
Haushaltsrücklagen	0
Neubewertungsrücklagen (Umbewertungskonto)	686
Fremdwährungsumrechnungsrücklagen	0
Sonderposten Investitionszuschüsse (Kapitaltransfers)	3 319 837
Langfristige Fremdmittel	2 296 346
Langfristige Finanzschulden, netto	2 148 063
Langfristige Verbindlichkeiten	0
Langfristige Rückstellungen	148 283
Kurzfristige Fremdmittel	234 049
Kurzfristige Finanzschulden, netto	92 494
Kurzfristige Verbindlichkeiten	70 341
Kurzfristige Rückstellungen	70 608
Passive Rechnungsabgrenzung	607
PASSIVA	10 418 033

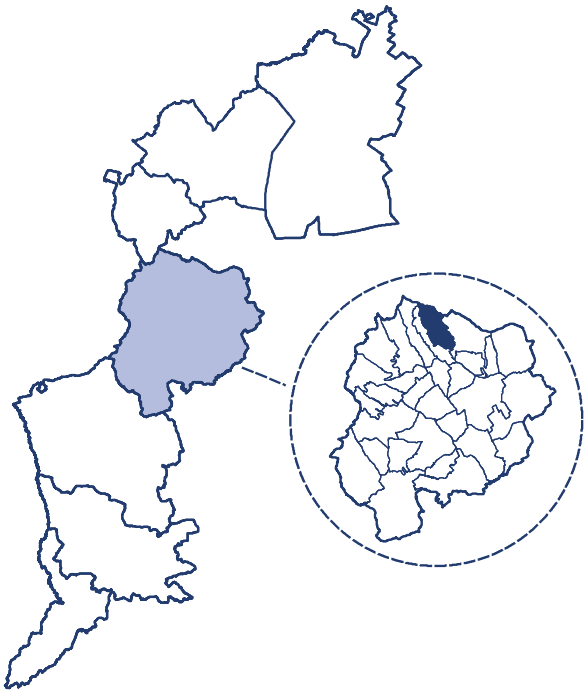
Auszahlungen nach Bereichen



Ritzing

Überblick über die Gemeinde

GKZ	10820
PLZ	7323
Einwohner lt. Registerzählung 2022	927
Fläche in km²	17,7
Anzahl der Ortsverwaltungsteile	0
Anzahl der Gemeinderatsmitglieder	15
Anzahl der Kinderbetreuungseinrichtungen	1
Anzahl der Allgemeinbildenden Pflichtschulen	1



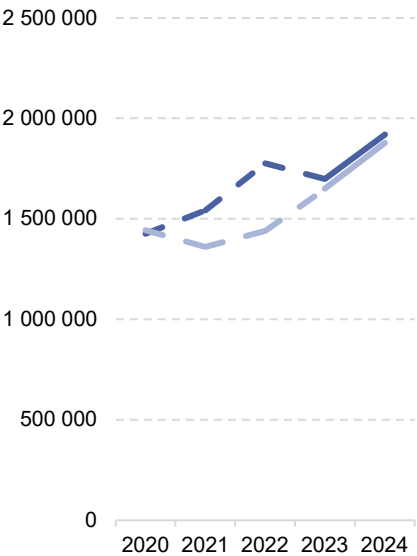
Indikatoren der Finanzlage

Freie Finanzspitze	-21 081
Gesamtschuldenstand	558 931
Schuldendienst	79 990
Eigenfinanzierungsquote	91%
Nettovermögensquote	89%


Zusammenfassende Aspekte des Drei-Komponenten-Haushalts

	2020	2021	2022	2023	2024
Einzahlungen der operativen Gebarung	1 426 542	1 543 098	1 776 349	1 698 484	1 920 271
Auszahlungen der operativen Gebarung	1 443 416	1 360 663	1 440 009	1 650 013	1 878 457
Einzahlungen der investiven Gebarung	108 040	85 460	384 878	127 772	25 892
Auszahlungen der investiven Gebarung	48 220	189 135	535 920	207 352	271 923
Einzahlungen aus der Finanzierungstätigkeit	0	0	0	100 000	251 781
Auszahlungen aus der Finanzierungstätigkeit	82 798	82 814	69 115	62 768	62 896

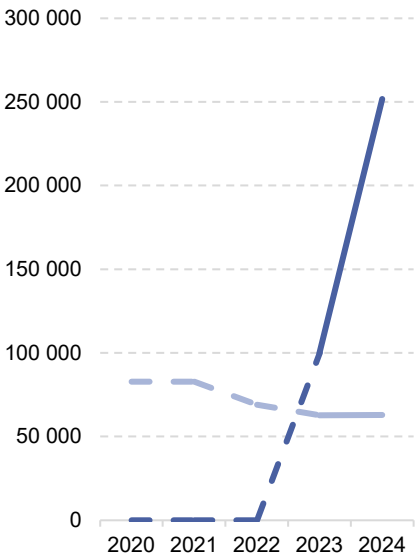
Operative Gebarung



Investive Gebarung



Finanzierungstätigkeit



— Einzahlungen - - - - - Auszahlungen

Ritzing

Ergebnishaushalt

Summe Erträge	2 004 183
Summe Aufwendungen	2 283 406
darunter Abschreibungen	247 901
Entnahmen von Haushaltsrücklagen	0
Zuweisung an Haushaltsrücklagen	0
Nettoergebnis nach Zuweisung und Entnahme von Haushaltsrücklagen	-279 222

Finanzierungshaushalt

Einzahlungen der operativen Gebarung	1 920 271
Operative Verwaltungstätigkeit	1 419 422
Eigene Abgaben	145 830
Ertragsanteile	901 801
Gebühren	161 406
Leistungen	183 825
sonstige Einzahlungen	26 560
Transfers (ohne Kapitaltransfers)	500 849
Finanzerträge	0
Auszahlungen der operativen Gebarung	1 878 457
Personalaufwand	771 436
Sachaufwand (ohne Transferaufwand)	673 204
Transfers (ohne Kapitaltransfers)	414 649
darunter Landesumlage	31 791
Finanzaufwand	19 168
Saldo 1 - Geldfluss aus der operativen Gebarung	41 814

Einzahlungen der investiven Gebarung	25 892
Investitionstätigkeit	0
Rückzahlung von Darlehen/Vorschüssen	0
Kapitaltransfers	25 892
Auszahlungen der investiven Gebarung	271 923
Investitionstätigkeit	271 923
Gewährte Darlehen/Vorschüsse	0
Kapitaltransfers	0
Saldo 2 - Geldfluss aus der investiven Gebarung	-246 030

Saldo 3 - Nettofinanzierungssaldo	-204 216
-----------------------------------	----------

Einzahlungen der Finanzierungstätigkeit	251 781
Aufnahme von Finanzschulden	251 781
Abgang von Finanzinstrumenten	0
Auszahlungen der Finanzierungstätigkeit	62 896
Tilgung von Finanzschulden	62 896
Erwerb von Finanzinstrumenten	0
Saldo 4 - Geldfluss aus der Finanzierungstätigkeit	188 885

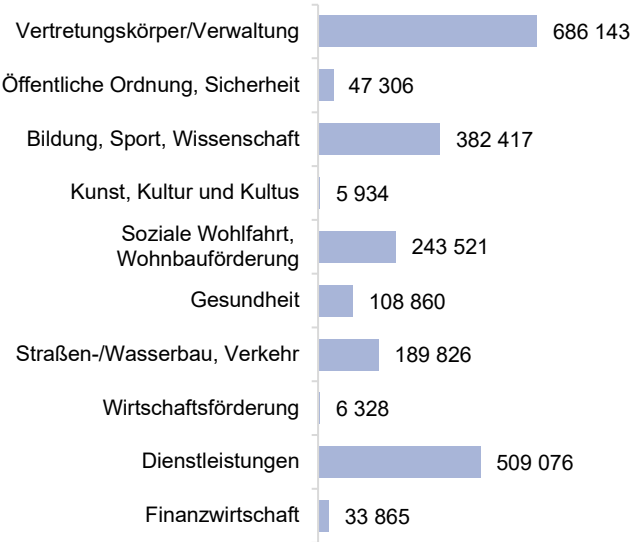
Saldo 5 - Geldfluss aus der voranschlagswirksamen Gebarung	-15 331
--	---------

Vermögenshaushalt

Langfristiges Vermögen	6 778 506
Immaterielle Vermögenswerte	0
Sachanlagen	6 762 526
Aktive Finanzinstrumente / langfristiges Finanzvermögen	0
Beteiligungen	6 898
Langfristige Forderungen	9 083
Kurzfristiges Vermögen	915 527
Kurzfristige Forderungen	144 307
Vorräte	0
Liquide Mittel	771 220
Aktive Finanzinstrumente / Kurzfristiges Finanzvermögen	0
Aktive Rechnungsabgrenzung	0
AKTIVA	7 694 034

Nettovermögen (Ausgleichsposten)	5 664 432
Saldo der Eröffnungsbilanz	6 188 861
Kumuliertes Nettoergebnis	-524 430
Haushaltsrücklagen	0
Neubewertungsrücklagen (Umbewertungskonto)	0
Fremdwährungsumrechnungsrücklagen	0
Sonderposten Investitionszuschüsse (Kapitaltransfers)	1 152 623
Langfristige Fremdmittel	681 189
Langfristige Finanzschulden, netto	558 931
Langfristige Verbindlichkeiten	0
Langfristige Rückstellungen	122 258
Kurzfristige Fremdmittel	195 791
Kurzfristige Finanzschulden, netto	0
Kurzfristige Verbindlichkeiten	87 975
Kurzfristige Rückstellungen	92 154
Passive Rechnungsabgrenzung	15 661
PASSIVA	7 694 034

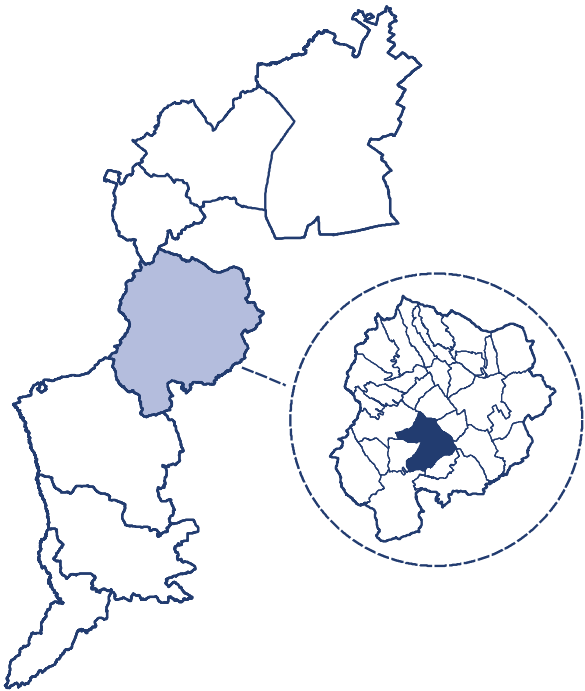
Auszahlungen nach Bereichen



Steinberg-DörfI

Überblick über die Marktgemeinde

GKZ	10821
PLZ	7453
Einwohner lt. Registerzählung 2022	1 304
Fläche in km²	37,1
Anzahl der Ortsverwaltungsteile	2
Anzahl der Gemeinderatsmitglieder	19
Anzahl der Kinderbetreuungseinrichtungen	2
Anzahl der Allgemeinbildenden Pflichtschulen	2



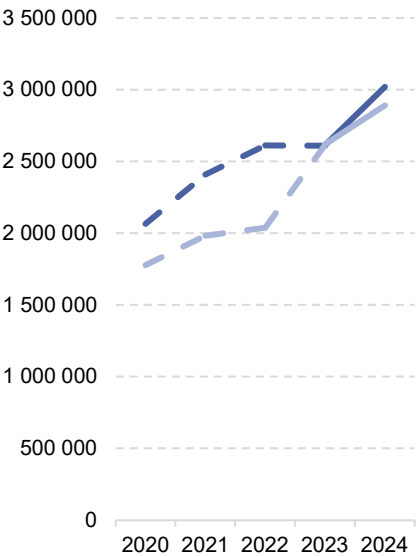
Indikatoren der Finanzlage

Freie Finanzspitze	-49 894
Gesamtschuldenstand	4 991 514
Schuldendienst	398 619
Eigenfinanzierungsquote	106%
Nettovermögensquote	70%

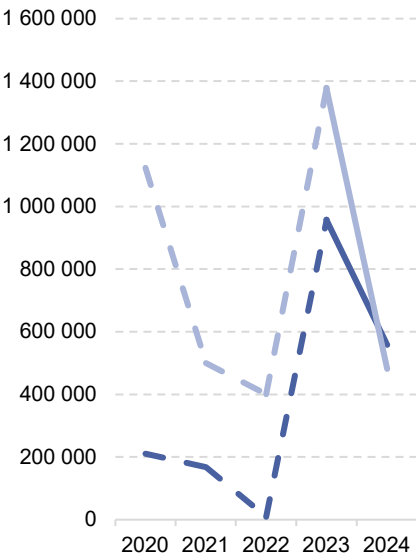
Zusammenfassende Aspekte des Drei-Komponenten-Haushalts

	2020	2021	2022	2023	2024
Einzahlungen der operativen Gebarung	2 064 767	2 410 046	2 611 888	2 610 949	3 019 814
Auszahlungen der operativen Gebarung	1 778 475	1 983 490	2 039 375	2 617 686	2 891 044
Einzahlungen der investiven Gebarung	211 312	168 289	9 423	958 036	557 844
Auszahlungen der investiven Gebarung	1 123 405	500 640	401 303	1 379 049	480 898
Einzahlungen aus der Finanzierungstätigkeit	1 000 000	0	0	285 255	214 745
Auszahlungen aus der Finanzierungstätigkeit	233 436	234 530	238 404	165 270	178 664


Operative Gebarung



Investive Gebarung



Finanzierungstätigkeit



— Einzahlungen — Auszahlungen

Steinberg-Dörf

Ergebnishaushalt

Summe Erträge	3 117 219
Summe Aufwendungen	3 498 524
darunter Abschreibungen	471 700
Entnahmen von Haushaltsrücklagen	0
Zuweisung an Haushaltsrücklagen	0
Nettoergebnis nach Zuweisung und Entnahme von Haushaltsrücklagen	-381 305

Finanzierungshaushalt

Einzahlungen der operativen Gebarung	3 019 814
Operative Verwaltungstätigkeit	2 268 616
Eigene Abgaben	588 690
Ertragsanteile	1 268 515
Gebühren	297 974
Leistungen	89 008
sonstige Einzahlungen	24 430
Transfers (ohne Kapitaltransfers)	750 574
Finanzerträge	623
Auszahlungen der operativen Gebarung	2 891 044
Personalaufwand	990 873
Sachaufwand (ohne Transferaufwand)	889 979
Transfers (ohne Kapitaltransfers)	785 178
darunter Landesumlage	109 979
Finanzaufwand	225 014
Saldo 1 - Geldfluss aus der operativen Gebarung	128 770

Einzahlungen der investiven Gebarung	557 844
Investitionstätigkeit	3 654
Rückzahlung von Darlehen/Vorschüssen	0
Kapitaltransfers	554 190
Auszahlungen der investiven Gebarung	480 898
Investitionstätigkeit	450 484
Gewährte Darlehen/Vorschüsse	0
Kapitaltransfers	30 414
Saldo 2 - Geldfluss aus der investiven Gebarung	76 946

Saldo 3 - Nettofinanzierungssaldo	205 716
-----------------------------------	---------

Einzahlungen der Finanzierungstätigkeit	214 745
Aufnahme von Finanzschulden	214 745
Abgang von Finanzinstrumenten	0
Auszahlungen der Finanzierungstätigkeit	178 664
Tilgung von Finanzschulden	178 664
Erwerb von Finanzinstrumenten	0
Saldo 4 - Geldfluss aus der Finanzierungstätigkeit	36 081

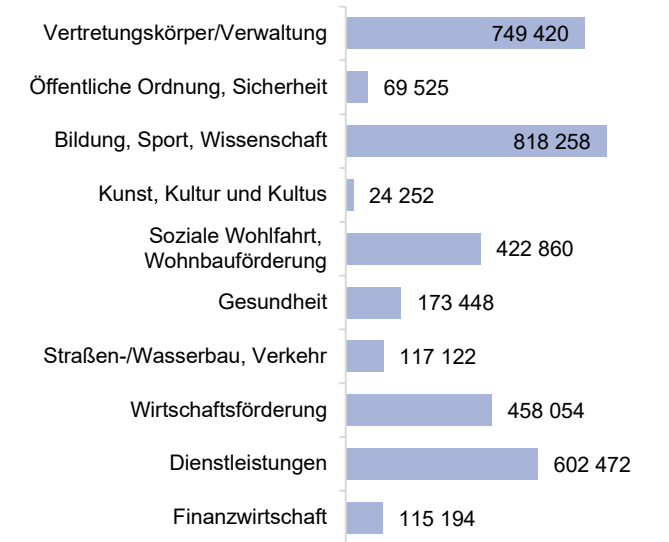
Saldo 5 - Geldfluss aus der voranschlagswirksamen Gebarung	241 797
--	---------

Vermögenshaushalt

Langfristiges Vermögen	17 753 220
Immaterielle Vermögenswerte	0
Sachanlagen	17 491 780
Aktive Finanzinstrumente / langfristiges Finanzvermögen	0
Beteiligungen	1 607
Langfristige Forderungen	259 833
Kurzfristiges Vermögen	514 846
Kurzfristige Forderungen	119 666
Vorräte	0
Liquide Mittel	395 180
Aktive Finanzinstrumente / Kurzfristiges Finanzvermögen	0
Aktive Rechnungsabgrenzung	0
AKTIVA	18 268 066

Nettovermögen (Ausgleichsposten)	9 899 843
Saldo der Eröffnungsbilanz	10 433 962
Kumuliertes Nettoergebnis	-534 119
Haushaltsrücklagen	0
Neubewertungsrücklagen (Umbewertungskonto)	0
Fremdwährungsumrechnungsrücklagen	0
Sonderposten Investitionszuschüsse (Kapitaltransfers)	2 924 103
Langfristige Fremdmittel	5 029 632
Langfristige Finanzschulden, netto	4 796 490
Langfristige Verbindlichkeiten	5 200
Langfristige Rückstellungen	227 942
Kurzfristige Fremdmittel	414 488
Kurzfristige Finanzschulden, netto	0
Kurzfristige Verbindlichkeiten	319 412
Kurzfristige Rückstellungen	84 957
Passive Rechnungsabgrenzung	10 120
PASSIVA	18 268 066

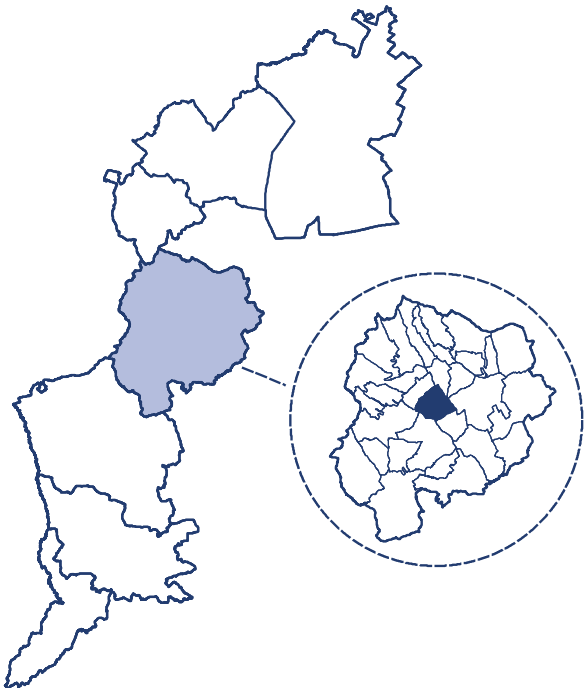
Auszahlungen nach Bereichen



Stoob

Überblick über die Marktgemeinde

GKZ	10822
PLZ	7344
Einwohner lt. Registerzählung 2022	1 353
Fläche in km²	17,4
Anzahl der Ortsverwaltungsteile	0
Anzahl der Gemeinderatsmitglieder	19
Anzahl der Kinderbetreuungseinrichtungen	1
Anzahl der Allgemeinbildenden Pflichtschulen	2



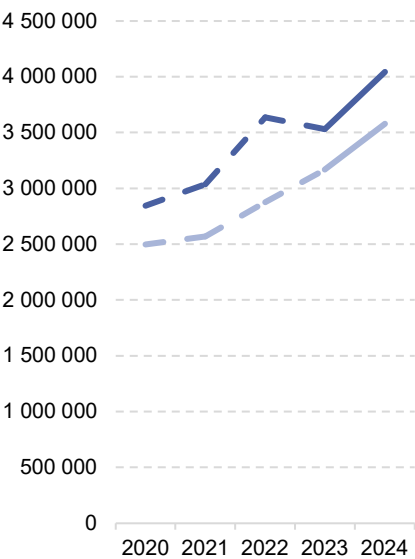
Indikatoren der Finanzlage

Freie Finanzspitze	406 428
Gesamtschuldenstand	1 373 448
Schuldendienst	68 768
Eigenfinanzierungsquote	95%
Nettovermögensquote	91%

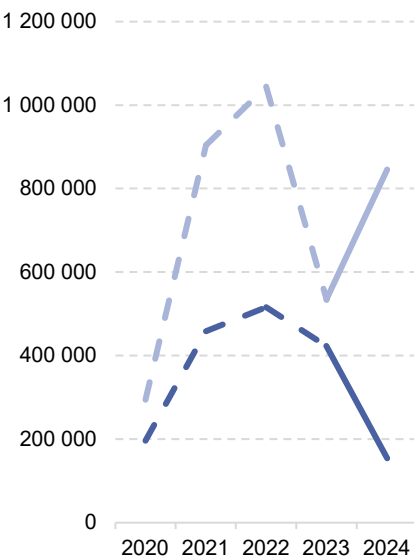
Zusammenfassende Aspekte des Drei-Komponenten-Haushalts

	2020	2021	2022	2023	2024
Einzahlungen der operativen Gebarung	2 846 469	3 038 507	3 635 963	3 529 637	4 043 415
Auszahlungen der operativen Gebarung	2 498 315	2 571 298	2 876 875	3 168 619	3 580 231
Einzahlungen der investiven Gebarung	196 743	458 509	516 511	422 999	153 985
Auszahlungen der investiven Gebarung	294 577	903 870	1 044 174	534 059	845 233
Einzahlungen aus der Finanzierungstätigkeit	50 394	300 000	17 856	42 409	0
Auszahlungen aus der Finanzierungstätigkeit	129 034	81 550	198 177	260 955	79 115

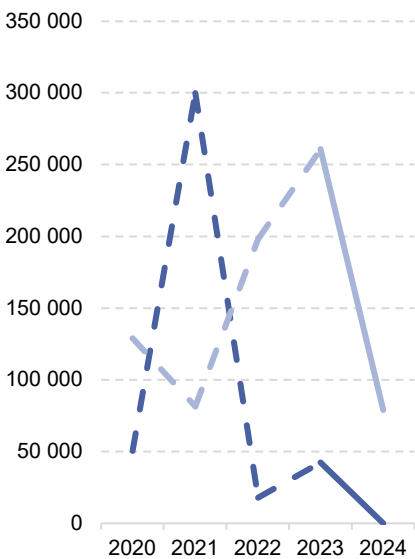
Operative Gebarung



Investive Gebarung



Finanzierungstätigkeit



— Einzahlungen - - - - - Auszahlungen

Stoob

Ergebnishaushalt

Summe Erträge	4 251 691
Summe Aufwendungen	4 598 277
darunter Abschreibungen	781 499
Entnahmen von Haushaltsrücklagen	0
Zuweisung an Haushaltsrücklagen	132 409
Nettoergebnis nach Zuweisung und Entnahme von Haushaltsrücklagen	-478 994

Finanzierungshaushalt

Einzahlungen der operativen Gebarung	4 043 415
Operative Verwaltungstätigkeit	3 285 052
Eigene Abgaben	1 084 487
Ertragsanteile	1 315 916
Gebühren	356 928
Leistungen	398 951
sonstige Einzahlungen	128 769
Transfers (ohne Kapitaltransfers)	749 328
Finanzerträge	9 035
Auszahlungen der operativen Gebarung	3 580 231
Personalaufwand	1 017 621
Sachaufwand (ohne Transferaufwand)	1 518 378
Transfers (ohne Kapitaltransfers)	1 022 911
darunter Landesumlage	230 408
Finanzaufwand	21 321
Saldo 1 - Geldfluss aus der operativen Gebarung	463 184

Einzahlungen der investiven Gebarung	153 985
Investitionstätigkeit	0
Rückzahlung von Darlehen/Vorschüssen	0
Kapitaltransfers	153 985
Auszahlungen der investiven Gebarung	845 233
Investitionstätigkeit	660 013
Gewährte Darlehen/Vorschüsse	0
Kapitaltransfers	185 220
Saldo 2 - Geldfluss aus der investiven Gebarung	-691 248

Saldo 3 - Nettofinanzierungssaldo	-228 064
-----------------------------------	----------

Einzahlungen der Finanzierungstätigkeit	0
Aufnahme von Finanzschulden	0
Abgang von Finanzinstrumenten	0
Auszahlungen der Finanzierungstätigkeit	79 115
Tilgung von Finanzschulden	56 756
Erwerb von Finanzinstrumenten	22 359
Saldo 4 - Geldfluss aus der Finanzierungstätigkeit	-79 115

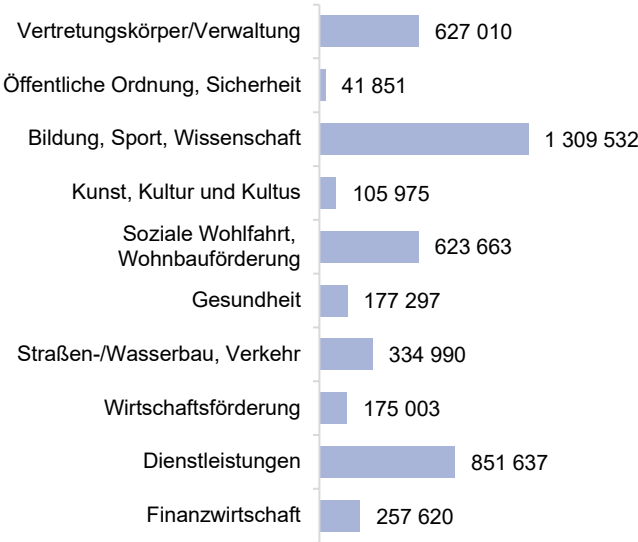
Saldo 5 - Geldfluss aus der voranschlagswirksamen Gebarung	-307 179
--	----------

Vermögenshaushalt

Langfristiges Vermögen	18 256 297
Immaterielle Vermögenswerte	0
Sachanlagen	17 552 681
Aktive Finanzinstrumente / langfristiges Finanzvermögen	382 229
Beteiligungen	321 386
Langfristige Forderungen	0
Kurzfristiges Vermögen	879 570
Kurzfristige Forderungen	31 694
Vorräte	0
Liquide Mittel	847 876
Aktive Finanzinstrumente / Kurzfristiges Finanzvermögen	0
Aktive Rechnungsabgrenzung	0
AKTIVA	19 135 867

Nettovermögen (Ausgleichsposten)	11 480 830
Saldo der Eröffnungsbilanz	12 187 929
Kumuliertes Nettoergebnis	-1 060 552
Haushaltsrücklagen	231 729
Neubewertungsrücklagen (Umbewertungskonto)	121 725
Fremdwährungsumrechnungsrücklagen	0
Sonderposten Investitionszuschüsse (Kapitaltransfers)	5 844 179
Langfristige Fremdmittel	1 561 790
Langfristige Finanzschulden, netto	1 304 539
Langfristige Verbindlichkeiten	0
Langfristige Rückstellungen	257 251
Kurzfristige Fremdmittel	249 069
Kurzfristige Finanzschulden, netto	0
Kurzfristige Verbindlichkeiten	96 526
Kurzfristige Rückstellungen	152 543
Passive Rechnungsabgrenzung	0
PASSIVA	19 135 867

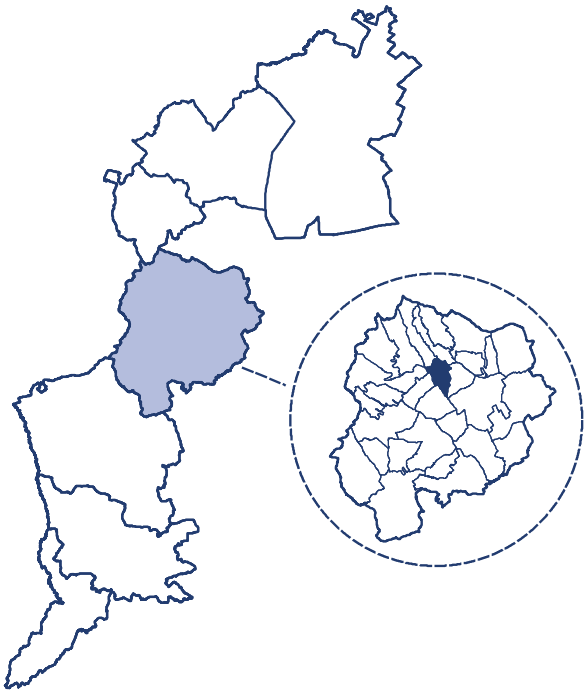
Auszahlungen nach Bereichen



Unterfrauenhaid

Überblick über die Marktgemeinde

GKZ	10825
PLZ	7321
Einwohner lt. Registerzählung 2022	651
Fläche in km²	11,0
Anzahl der Ortsverwaltungsteile	0
Anzahl der Gemeinderatsmitglieder	13
Anzahl der Kinderbetreuungseinrichtungen	1
Anzahl der Allgemeinbildenden Pflichtschulen	1



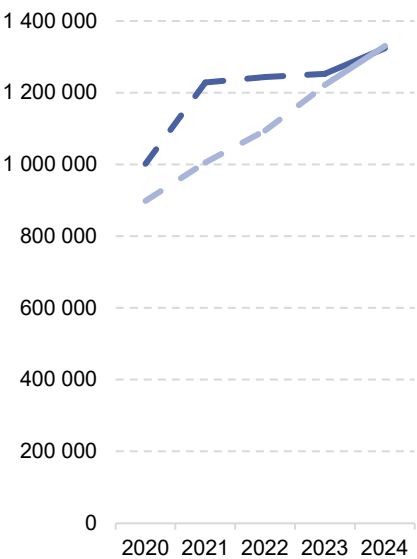
Indikatoren der Finanzlage

Freie Finanzspitze	-49 529
Gesamtschuldenstand	941 467
Schuldendienst	84 744
Eigenfinanzierungsquote	97%
Nettovermögensquote	82%

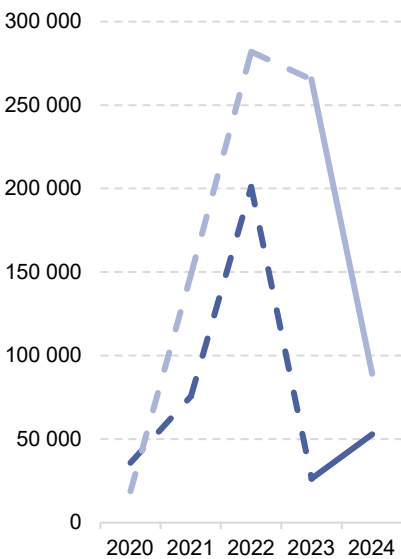
Zusammenfassende Aspekte des Drei-Komponenten-Haushalts

	2020	2021	2022	2023	2024
Einzahlungen der operativen Gebarung	1 001 896	1 228 789	1 243 946	1 252 880	1 324 090
Auszahlungen der operativen Gebarung	898 525	1 005 853	1 095 351	1 221 021	1 330 152
Einzahlungen der investiven Gebarung	35 958	75 864	201 210	26 356	52 812
Auszahlungen der investiven Gebarung	18 819	148 637	281 948	265 388	89 126
Einzahlungen aus der Finanzierungstätigkeit	0	0	0	300 000	0
Auszahlungen aus der Finanzierungstätigkeit	86 667	86 667	86 667	35 067	43 467

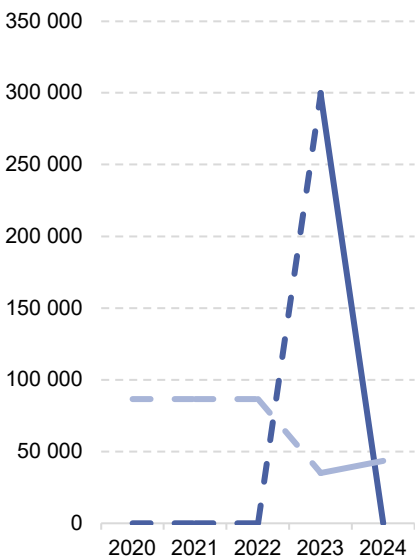
Operative Gebarung



Investive Gebarung



Finanzierungstätigkeit



— Einzahlungen — Auszahlungen

Unterfrauenhaid

Ergebnishaushalt

Summe Erträge	1 412 933
Summe Aufwendungen	1 724 577
darunter Abschreibungen	312 395
Entnahmen von Haushaltsrücklagen	0
Zuweisung an Haushaltsrücklagen	0
Nettoergebnis nach Zuweisung und Entnahme von Haushaltsrücklagen	-311 644

Finanzierungshaushalt

Einzahlungen der operativen Gebarung	1 324 090
Operative Verwaltungstätigkeit	1 022 634
Eigene Abgaben	145 966
Ertragsanteile	633 260
Gebühren	105 939
Leistungen	59 131
sonstige Einzahlungen	78 338
Transfers (ohne Kapitaltransfers)	301 457
Finanzerträge	0
Auszahlungen der operativen Gebarung	1 330 152
Personalaufwand	189 725
Sachaufwand (ohne Transferaufwand)	694 974
Transfers (ohne Kapitaltransfers)	402 844
darunter Landesumlage	32 224
Finanzaufwand	42 609
Saldo 1 - Geldfluss aus der operativen Gebarung	-6 062

Einzahlungen der investiven Gebarung	52 812
Investitionstätigkeit	14 889
Rückzahlung von Darlehen/Vorschüssen	0
Kapitaltransfers	37 922
Auszahlungen der investiven Gebarung	89 126
Investitionstätigkeit	85 576
Gewährte Darlehen/Vorschüsse	0
Kapitaltransfers	3 550
Saldo 2 - Geldfluss aus der investiven Gebarung	-36 314

Saldo 3 - Nettofinanzierungssaldo	-42 376
--	----------------

Einzahlungen der Finanzierungstätigkeit	0
Aufnahme von Finanzschulden	0
Abgang von Finanzinstrumenten	0
Auszahlungen der Finanzierungstätigkeit	43 467
Tilgung von Finanzschulden	43 467
Erwerb von Finanzinstrumenten	0
Saldo 4 - Geldfluss aus der Finanzierungstätigkeit	-43 467

Saldo 5 - Geldfluss aus der voranschlagswirksamen Gebarung	-85 843
---	----------------

Vermögenshaushalt

Langfristiges Vermögen	6 051 649
Immaterielle Vermögenswerte	0
Sachanlagen	6 050 042
Aktive Finanzinstrumente / langfristiges Finanzvermögen	0
Beteiligungen	1 607
Langfristige Forderungen	0
Kurzfristiges Vermögen	149 175
Kurzfristige Forderungen	149 175
Vorräte	0
Liquide Mittel	0
Aktive Finanzinstrumente / Kurzfristiges Finanzvermögen	0
Aktive Rechnungsabgrenzung	0
AKTIVA	6 200 824

Nettovermögen (Ausgleichsposten)	3 994 768
Saldo der Eröffnungsbilanz	4 672 618
Kumuliertes Nettoergebnis	-677 850
Haushaltsrücklagen	0
Neubewertungsrücklagen (Umbewertungskonto)	0
Fremdwährungsumrechnungsrücklagen	0
Sonderposten Investitionszuschüsse (Kapitaltransfers)	1 090 410
Langfristige Fremdmittel	945 092
Langfristige Finanzschulden, netto	941 467
Langfristige Verbindlichkeiten	0
Langfristige Rückstellungen	3 626
Kurzfristige Fremdmittel	170 554
Kurzfristige Finanzschulden, netto	30 383
Kurzfristige Verbindlichkeiten	140 170
Kurzfristige Rückstellungen	0
Passive Rechnungsabgrenzung	0
PASSIVA	6 200 824

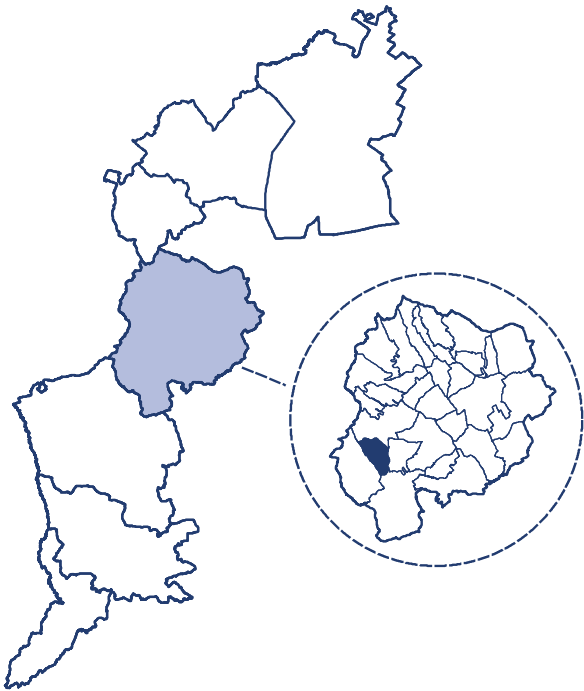
Auszahlungen nach Bereichen

Vertretungskörper/Verwaltung	381 789
Öffentliche Ordnung, Sicherheit	25 519
Bildung, Sport, Wissenschaft	341 294
Kunst, Kultur und Kultus	10 624
Soziale Wohlfahrt, Wohnbauförderung	263 250
Gesundheit	73 917
Straßen-/Wasserbau, Verkehr	45 965
Wirtschaftsförderung	20 472
Dienstleistungen	264 628
Finanzwirtschaft	35 287

Unterrabnitz-Schwendgraben

Überblick über die Gemeinde

GKZ	10826
PLZ	7371
Einwohner lt. Registerzählung 2022	636
Fläche in km²	13,9
Anzahl der Ortsverwaltungsteile	2
Anzahl der Gemeinderatsmitglieder	13
Anzahl der Kinderbetreuungseinrichtungen	2
Anzahl der Allgemeinbildenden Pflichtschulen	1



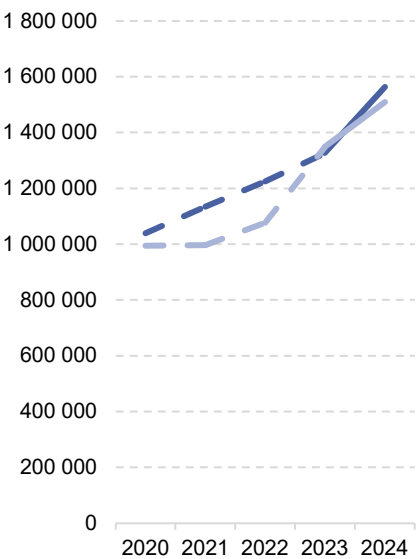
Indikatoren der Finanzlage

Freie Finanzspitze	-349 185
Gesamtschuldenstand	1 396 231
Schuldendienst	456 221
Eigenfinanzierungsquote	115%
Nettovermögensquote	79%

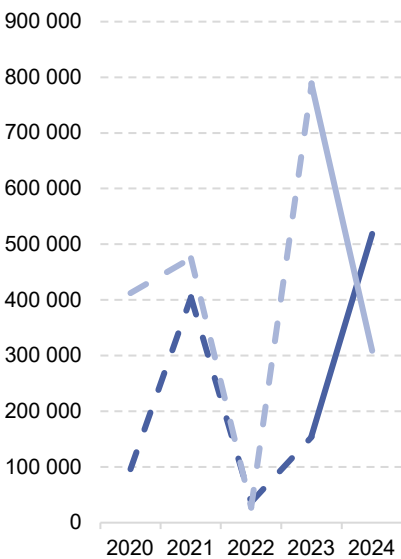
Zusammenfassende Aspekte des Drei-Komponenten-Haushalts

	2020	2021	2022	2023	2024
Einzahlungen der operativen Gebarung	1 038 936	1 134 793	1 224 812	1 326 724	1 564 431
Auszahlungen der operativen Gebarung	994 650	997 151	1 077 252	1 349 167	1 510 349
Einzahlungen der investiven Gebarung	96 479	405 007	37 120	154 521	518 969
Auszahlungen der investiven Gebarung	412 497	475 105	27 170	789 222	308 501
Einzahlungen aus der Finanzierungstätigkeit	400 000	350 000	0	600 000	139 227
Auszahlungen aus der Finanzierungstätigkeit	86 797	444 705	113 115	90 302	403 266

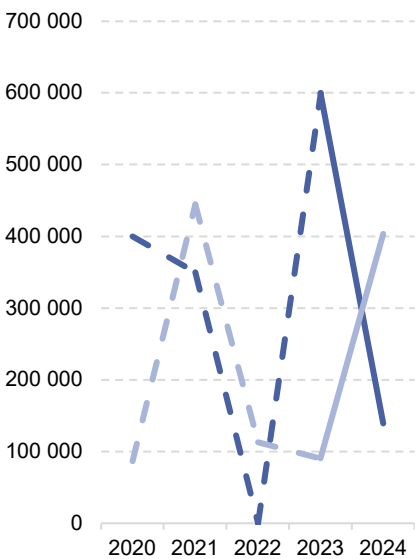
Operative Gebarung



Investive Gebarung



Finanzierungstätigkeit



— Einzahlungen - - - - - Auszahlungen

Unterrabnitz-Schwendgraben

Ergebnishaushalt

Summe Erträge	1 759 011
Summe Aufwendungen	1 858 686
darunter Abschreibungen	249 731
Entnahmen von Haushaltsrücklagen	0
Zuweisung an Haushaltsrücklagen	0
Nettoergebnis nach Zuweisung und Entnahme von Haushaltsrücklagen	-99 675

Finanzierungshaushalt

Einzahlungen der operativen Gebarung	1 564 431
Operative Verwaltungstätigkeit	1 078 343
Eigene Abgaben	147 451
Ertragsanteile	618 616
Gebühren	154 169
Leistungen	143 546
sonstige Einzahlungen	14 562
Transfers (ohne Kapitaltransfers)	485 295
Finanzerträge	793
Auszahlungen der operativen Gebarung	1 510 349
Personalaufwand	572 435
Sachaufwand (ohne Transferaufwand)	562 552
Transfers (ohne Kapitaltransfers)	320 960
darunter Landesumlage	25 948
Finanzaufwand	54 402
Saldo 1 - Geldfluss aus der operativen Gebarung	54 082

Einzahlungen der investiven Gebarung	518 969
Investitionstätigkeit	64 190
Rückzahlung von Darlehen/Vorschüssen	0
Kapitaltransfers	454 779
Auszahlungen der investiven Gebarung	308 501
Investitionstätigkeit	308 501
Gewährte Darlehen/Vorschüsse	0
Kapitaltransfers	0
Saldo 2 - Geldfluss aus der investiven Gebarung	210 468

Saldo 3 - Nettofinanzierungssaldo	264 549
--	----------------

Einzahlungen der Finanzierungstätigkeit	139 227
Aufnahme von Finanzschulden	139 227
Abgang von Finanzinstrumenten	0
Auszahlungen der Finanzierungstätigkeit	403 266
Tilgung von Finanzschulden	403 266
Erwerb von Finanzinstrumenten	0
Saldo 4 - Geldfluss aus der Finanzierungstätigkeit	-264 040

Saldo 5 - Geldfluss aus der voranschlagswirksamen Gebarung	510
---	------------

Vermögenshaushalt

Langfristiges Vermögen	7 005 764
Immaterielle Vermögenswerte	1 418
Sachanlagen	6 974 857
Aktive Finanzinstrumente / langfristiges Finanzvermögen	0
Beteiligungen	909
Langfristige Forderungen	28 581
Kurzfristiges Vermögen	303 399
Kurzfristige Forderungen	17 973
Vorräte	0
Liquide Mittel	285 426
Aktive Finanzinstrumente / Kurzfristiges Finanzvermögen	0
Aktive Rechnungsabgrenzung	0
AKTIVA	7 309 163

Nettovermögen (Ausgleichsposten)	2 831 452
Saldo der Eröffnungsbilanz	3 123 080
Kumuliertes Nettoergebnis	-291 628
Haushaltsrücklagen	0
Neubewertungsrücklagen (Umbewertungskonto)	0
Fremdwährungsumrechnungsrücklagen	0
Sonderposten Investitionszuschüsse (Kapitaltransfers)	2 926 908
Langfristige Fremdmittel	1 496 934
Langfristige Finanzschulden, netto	1 295 579
Langfristige Verbindlichkeiten	0
Langfristige Rückstellungen	201 355
Kurzfristige Fremdmittel	53 869
Kurzfristige Finanzschulden, netto	0
Kurzfristige Verbindlichkeiten	37 252
Kurzfristige Rückstellungen	16 616
Passive Rechnungsabgrenzung	0
PASSIVA	7 309 163

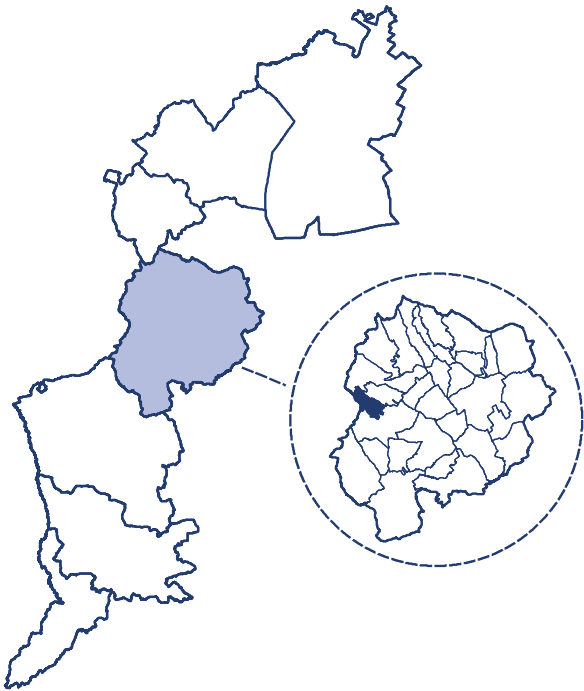
Auszahlungen nach Bereichen

Vertretungskörper/Verwaltung	303 188
Öffentliche Ordnung, Sicherheit	33 326
Bildung, Sport, Wissenschaft	559 753
Kunst, Kultur und Kultus	10 971
Soziale Wohlfahrt, Wohnbauförderung	183 955
Gesundheit	71 940
Straßen-/Wasserbau, Verkehr	573 595
Wirtschaftsförderung	24 510
Dienstleistungen	433 284
Finanzwirtschaft	27 594

Weingraben

Überblick über die Gemeinde

GKZ	10827
PLZ	7374
Einwohner lt. Registerzählung 2022	359
Fläche in km²	9,2
Anzahl der Ortsverwaltungsteile	0
Anzahl der Gemeinderatsmitglieder	11
Anzahl der Kinderbetreuungseinrichtungen	1
Anzahl der Allgemeinbildenden Pflichtschulen	1



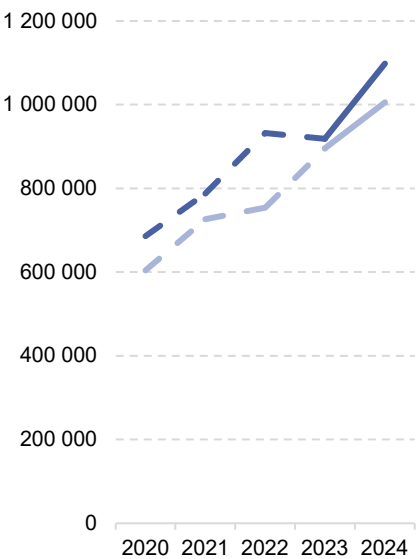
Indikatoren der Finanzlage

Freie Finanzspitze	92 882
Gesamtschuldenstand	64 528
Schuldendienst	0
Eigenfinanzierungsquote	91%
Nettovermögensquote	96%

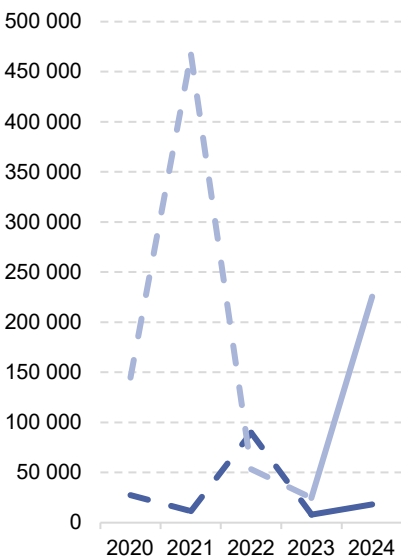
Zusammenfassende Aspekte des Drei-Komponenten-Haushalts

	2020	2021	2022	2023	2024
Einzahlungen der operativen Gebarung	686 274	787 613	932 777	918 328	1 098 361
Auszahlungen der operativen Gebarung	604 457	726 298	754 063	895 368	1 005 480
Einzahlungen der investiven Gebarung	27 663	11 480	89 791	8 186	18 203
Auszahlungen der investiven Gebarung	144 754	467 150	53 465	24 556	225 507
Einzahlungen aus der Finanzierungstätigkeit	0	0	0	0	0
Auszahlungen aus der Finanzierungstätigkeit	14 700	2 567	0	0	0

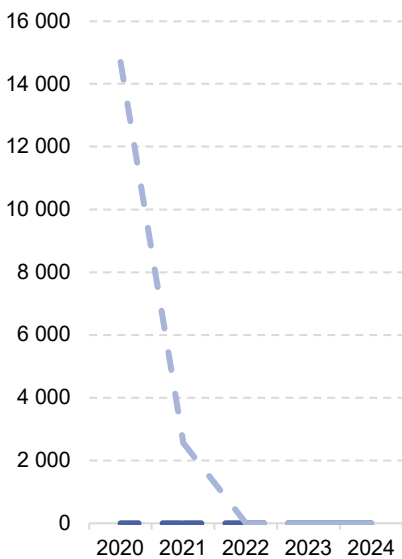
Operative Gebarung



Investive Gebarung



Finanzierungstätigkeit



— Einzahlungen — Auszahlungen

Weingraben

Ergebnishaushalt

Summe Erträge	1 123 149
Summe Aufwendungen	1 263 422
darunter Abschreibungen	216 729
Entnahmen von Haushaltsrücklagen	0
Zuweisung an Haushaltsrücklagen	0
Nettoergebnis nach Zuweisung und Entnahme von Haushaltsrücklagen	-140 273

Finanzierungshaushalt

Einzahlungen der operativen Gebarung	1 098 361
Operative Verwaltungstätigkeit	647 586
Eigene Abgaben	50 792
Ertragsanteile	349 215
Gebühren	124 275
Leistungen	109 235
sonstige Einzahlungen	14 068
Transfers (ohne Kapitaltransfers)	450 207
Finanzerträge	568
Auszahlungen der operativen Gebarung	1 005 480
Personalaufwand	401 017
Sachaufwand (ohne Transferaufwand)	447 304
Transfers (ohne Kapitaltransfers)	156 272
darunter Landesumlage	10 435
Finanzaufwand	887
Saldo 1 - Geldfluss aus der operativen Gebarung	92 882

Einzahlungen der investiven Gebarung	18 203
Investitionstätigkeit	15 642
Rückzahlung von Darlehen/Vorschüssen	0
Kapitaltransfers	2 561
Auszahlungen der investiven Gebarung	225 507
Investitionstätigkeit	220 507
Gewährte Darlehen/Vorschüsse	0
Kapitaltransfers	5 000
Saldo 2 - Geldfluss aus der investiven Gebarung	-207 304

Saldo 3 - Nettofinanzierungssaldo	-114 423
--	-----------------

Einzahlungen der Finanzierungstätigkeit	0
Aufnahme von Finanzschulden	0
Abgang von Finanzinstrumenten	0
Auszahlungen der Finanzierungstätigkeit	0
Tilgung von Finanzschulden	0
Erwerb von Finanzinstrumenten	0
Saldo 4 - Geldfluss aus der Finanzierungstätigkeit	0

Saldo 5 - Geldfluss aus der voranschlagswirksamen Gebarung	-114 423
---	-----------------

Vermögenshaushalt

Langfristiges Vermögen	2 892 306
Immaterielle Vermögenswerte	2 638
Sachanlagen	2 881 594
Aktive Finanzinstrumente / langfristiges Finanzvermögen	0
Beteiligungen	545
Langfristige Forderungen	7 529
Kurzfristiges Vermögen	499 611
Kurzfristige Forderungen	18 352
Vorräte	0
Liquide Mittel	481 259
Aktive Finanzinstrumente / Kurzfristiges Finanzvermögen	0
Aktive Rechnungsabgrenzung	0
AKTIVA	3 391 917

Nettovermögen (Ausgleichsposten)	3 033 578
Saldo der Eröffnungsbilanz	3 647 286
Kumuliertes Nettoergebnis	-613 708
Haushaltsrücklagen	0
Neubewertungsrücklagen (Umbewertungskonto)	0
Fremdwährungsumrechnungsrücklagen	0
Sonderposten Investitionszuschüsse (Kapitaltransfers)	227 230
Langfristige Fremdmittel	32 454
Langfristige Finanzschulden, netto	0
Langfristige Verbindlichkeiten	0
Langfristige Rückstellungen	32 454
Kurzfristige Fremdmittel	98 655
Kurzfristige Finanzschulden, netto	0
Kurzfristige Verbindlichkeiten	1 198
Kurzfristige Rückstellungen	97 458
Passive Rechnungsabgrenzung	0
PASSIVA	3 391 917

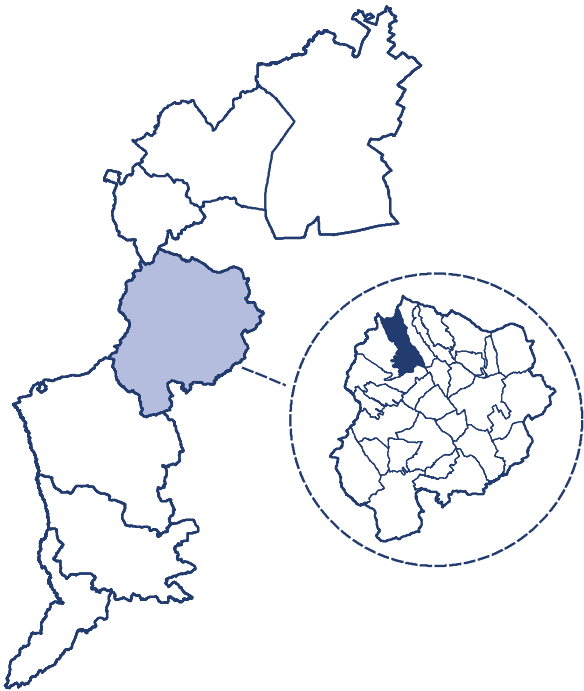
Auszahlungen nach Bereichen

Vertretungskörper/Verwaltung	352 925
Öffentliche Ordnung, Sicherheit	9 024
Bildung, Sport, Wissenschaft	262 587
Kunst, Kultur und Kultus	10 124
Soziale Wohlfahrt, Wohnbauförderung	97 775
Gesundheit	43 114
Straßen-/Wasserbau, Verkehr	366
Wirtschaftsförderung	20 935
Dienstleistungen	421 972
Finanzwirtschaft	12 163

Weppersdorf

Überblick über die Marktgemeinde

GKZ	10823
PLZ	7331
Einwohner lt. Registerzählung 2022	1 886
Fläche in km²	24,7
Anzahl der Ortsverwaltungsteile	3
Anzahl der Gemeinderatsmitglieder	21
Anzahl der Kinderbetreuungseinrichtungen	3
Anzahl der Allgemeinbildenden Pflichtschulen	2



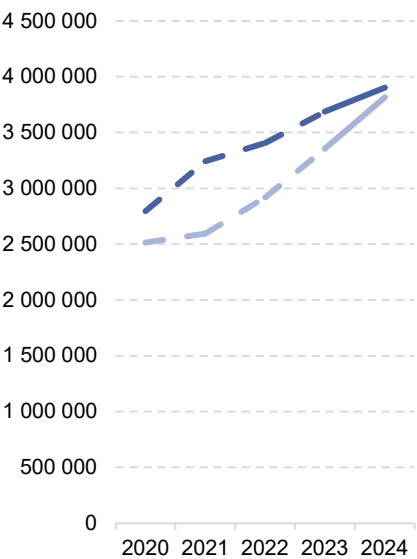
Indikatoren der Finanzlage

Freie Finanzspitze	-375 777
Gesamtschuldenstand	2 230 676
Schuldendienst	567 441
Eigenfinanzierungsquote	113%
Nettovermögensquote	87%

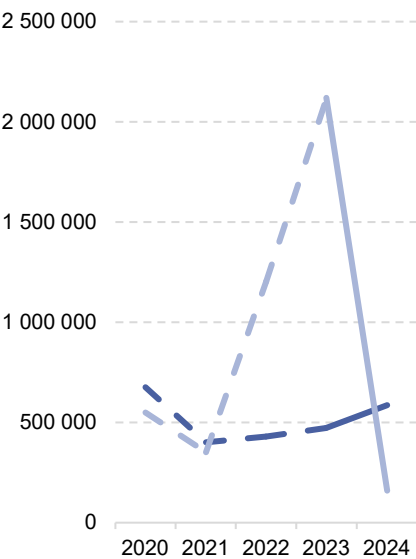
Zusammenfassende Aspekte des Drei-Komponenten-Haushalts

	2020	2021	2022	2023	2024
Einzahlungen der operativen Gebarung	2 795 313	3 244 356	3 407 865	3 688 668	3 903 878
Auszahlungen der operativen Gebarung	2 516 530	2 596 710	2 920 785	3 355 250	3 817 637
Einzahlungen der investiven Gebarung	675 576	402 030	429 545	472 797	586 262
Auszahlungen der investiven Gebarung	550 030	351 771	1 202 507	2 120 062	159 700
Einzahlungen aus der Finanzierungstätigkeit	100 000	208 037	714 803	1 251 817	21 801
Auszahlungen aus der Finanzierungstätigkeit	360 168	344 070	484 017	389 670	477 474

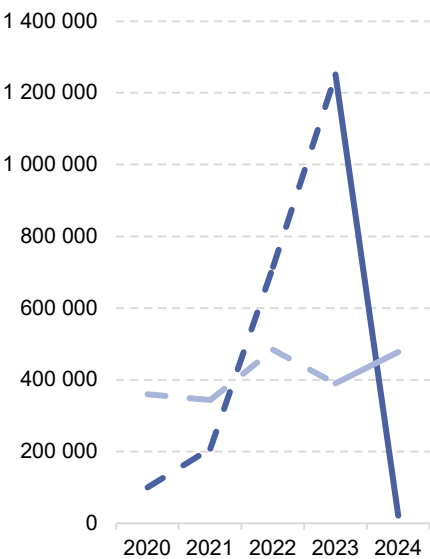
Operative Gebarung



Investive Gebarung



Finanzierungstätigkeit



— Einzahlungen - - - - - Auszahlungen

Weppersdorf

Ergebnishaushalt

Summe Erträge	4 423 624
Summe Aufwendungen	4 764 926
darunter Abschreibungen	743 418
Entnahmen von Haushaltsrücklagen	25 000
Zuweisung an Haushaltsrücklagen	12 963
Nettoergebnis nach Zuweisung und Entnahme von Haushaltsrücklagen	-329 265

Finanzierungshaushalt

Einzahlungen der operativen Gebarung	3 903 878
Operative Verwaltungstätigkeit	3 145 493
Eigene Abgaben	710 867
Ertragsanteile	1 837 592
Gebühren	339 353
Leistungen	169 920
sonstige Einzahlungen	87 760
Transfers (ohne Kapitaltransfers)	757 869
Finanzerträge	517
Auszahlungen der operativen Gebarung	3 817 637
Personalaufwand	1 259 061
Sachaufwand (ohne Transferaufwand)	1 422 770
Transfers (ohne Kapitaltransfers)	1 025 494
darunter Landesumlage	150 945
Finanzaufwand	110 312
Saldo 1 - Geldfluss aus der operativen Gebarung	86 241

Einzahlungen der investiven Gebarung	586 262
Investitionstätigkeit	72 056
Rückzahlung von Darlehen/Vorschüssen	0
Kapitaltransfers	514 206
Auszahlungen der investiven Gebarung	159 700
Investitionstätigkeit	159 700
Gewährte Darlehen/Vorschüsse	0
Kapitaltransfers	0
Saldo 2 - Geldfluss aus der investiven Gebarung	426 562

Saldo 3 - Nettofinanzierungssaldo	512 804
-----------------------------------	---------

Einzahlungen der Finanzierungstätigkeit	21 801
Aufnahme von Finanzschulden	18 524
Abgang von Finanzinstrumenten	3 277
Auszahlungen der Finanzierungstätigkeit	477 474
Tilgung von Finanzschulden	462 018
Erwerb von Finanzinstrumenten	15 455
Saldo 4 - Geldfluss aus der Finanzierungstätigkeit	-455 673

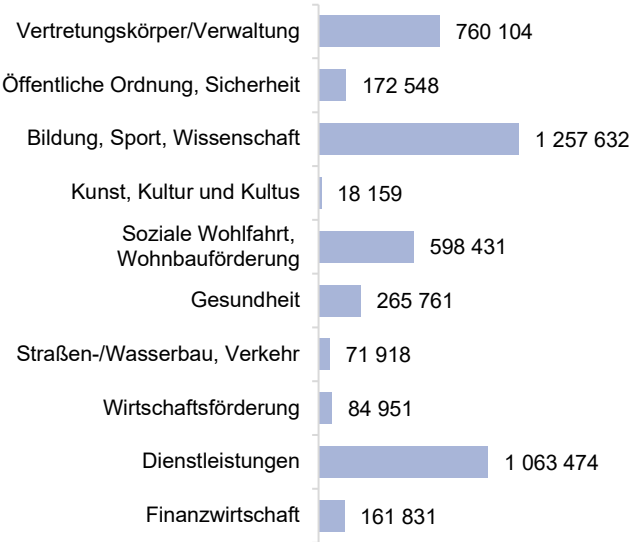
Saldo 5 - Geldfluss aus der voranschlagswirksamen Gebarung	57 131
--	--------

Vermögenshaushalt

Langfristiges Vermögen	19 452 515
Immaterielle Vermögenswerte	25 912
Sachanlagen	19 334 137
Aktive Finanzinstrumente / langfristiges Finanzvermögen	91 922
Beteiligungen	545
Langfristige Forderungen	0
Kurzfristiges Vermögen	619 126
Kurzfristige Forderungen	24 693
Vorräte	0
Liquide Mittel	594 433
Aktive Finanzinstrumente / Kurzfristiges Finanzvermögen	0
Aktive Rechnungsabgrenzung	0
AKTIVA	20 071 641

Nettovermögen (Ausgleichsposten)	13 221 266
Saldo der Eröffnungsbilanz	14 358 615
Kumuliertes Nettoergebnis	-1 341 775
Haushaltsrücklagen	204 427
Neubewertungsrücklagen (Umbewertungskonto)	0
Fremdwährungsumrechnungsrücklagen	0
Sonderposten Investitionszuschüsse (Kapitaltransfers)	4 159 019
Langfristige Fremdmittel	2 505 383
Langfristige Finanzschulden, netto	1 988 303
Langfristige Verbindlichkeiten	172 860
Langfristige Rückstellungen	344 219
Kurzfristige Fremdmittel	185 974
Kurzfristige Finanzschulden, netto	17 989
Kurzfristige Verbindlichkeiten	11 387
Kurzfristige Rückstellungen	156 598
Passive Rechnungsabgrenzung	0
PASSIVA	20 071 641

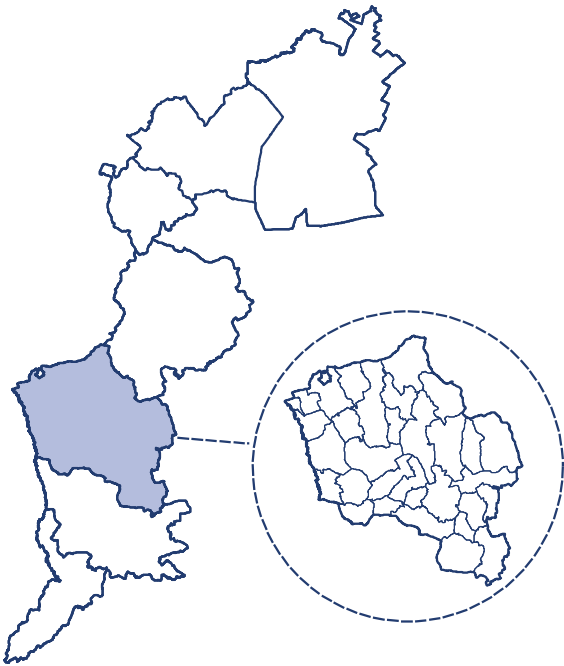
Auszahlungen nach Bereichen



Bezirk Oberwart

Überblick über den Bezirk

Einwohner lt. Registerzählung 2022	54 974
Fläche in km²	732,6
Anzahl der Gemeinden	32
Anzahl der Gemeinderatsmitglieder	590
Anzahl der Kinderbetreuungseinrichtungen	62
Anzahl der Allgemeinbildenden Pflichtschulen	43

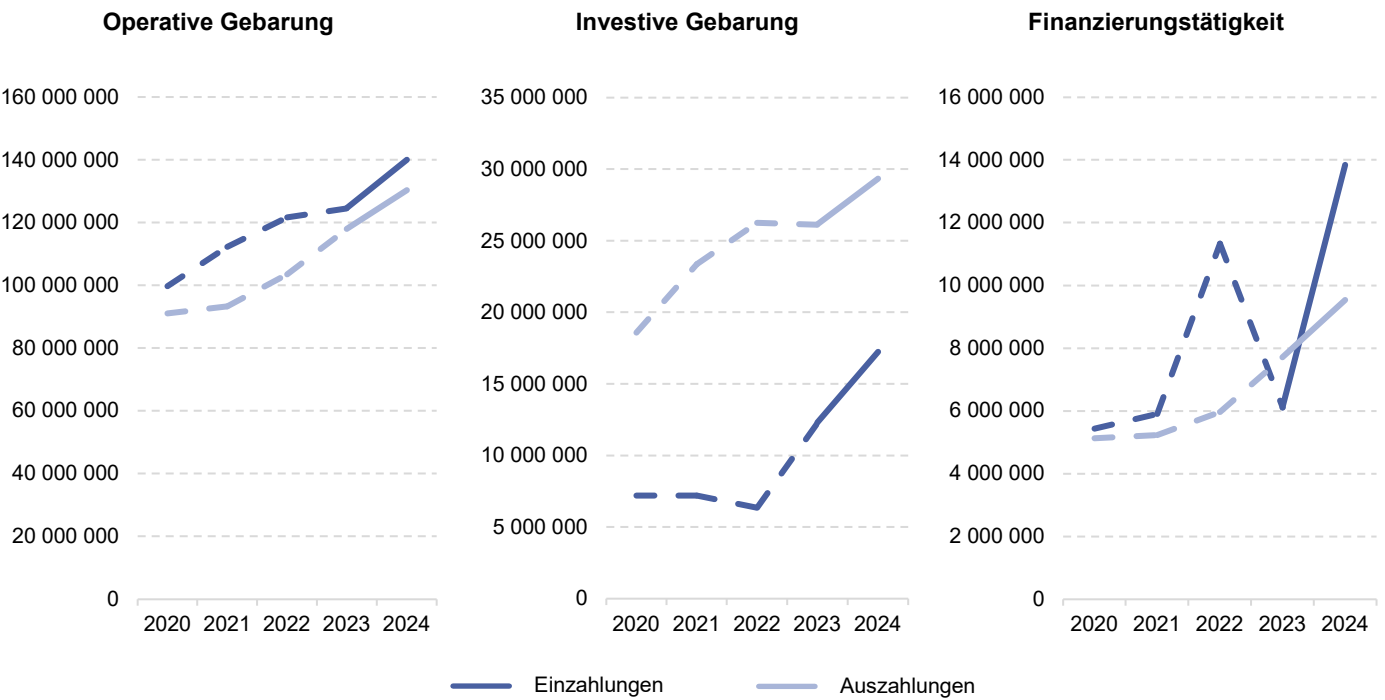


Indikatoren der Finanzlage

Freie Finanzspitze	242 622
Gesamtschuldenstand	114 638 309
Schuldendienst	12 258 730
Eigenfinanzierungsquote	98%
Nettovermögensquote	82%

Zusammenfassende Aspekte des Drei-Komponenten-Haushalts

	2022	2021	2022	2023	2024
Einzahlungen der operativen Gebarung	99 789 277	112 317 564	121 683 587	124 530 903	140 010 079
Auszahlungen der operativen Gebarung	91 056 590	93 354 364	103 540 590	117 964 279	130 317 362
Einzahlungen der investiven Gebarung	7 202 727	7 209 947	6 356 465	12 286 834	17 244 401
Auszahlung der investiven Gebarung	18 593 501	23 379 882	26 251 531	26 127 145	29 352 570
Einzahlungen aus der Finanzierungstätigkeit	5 443 877	5 910 027	11 333 231	6 111 722	13 841 124
Auszahlungen aus der Finanzierungstätigkeit	5 134 520	5 237 339	5 971 963	7 709 553	9 537 006



Bezirk Oberwart

Ergebnishaushalt

Summe Erträge	147 668 491
Summe Aufwendungen	158 860 118
darunter Abschreibungen	22 128 968
Entnahmen von Haushaltsrücklagen	1 899 233
Zuweisung an Haushaltsrücklagen	2 924 401
Nettoergebnis nach Zuweisung und Entnahme von Haushaltsrücklagen	-12 216 795

Finanzierungshaushalt

Einzahlungen der operativen Gebarung	140 010 079
Operative Verwaltungstätigkeit	110 444 912
Eigene Abgaben	26 111 845
Ertragsanteile	53 960 452
Gebühren	16 316 912
Leistungen	9 545 670
sonstige Einzahlungen	4 510 033
Transfers (ohne Kapitaltransfers)	29 442 531
Finanzerträge	122 636
Auszahlungen der operativen Gebarung	130 317 362
Personalaufwand	45 625 296
Sachaufwand (ohne Transferaufwand)	46 775 206
Transfers (ohne Kapitaltransfers)	34 952 924
darunter Landesumlage	5 086 828
Finanzaufwand	2 963 937
Saldo 1 - Geldfluss aus der operativen Gebarung	9 692 717

Einzahlungen der investiven Gebarung	17 244 401
Investitionstätigkeit	1 772 888
Rückzahlung von Darlehen/Vorschüssen	364 745
Kapitaltransfers	15 106 768
Auszahlungen der investiven Gebarung	29 352 570
Investitionstätigkeit	26 623 366
Gewährte Darlehen/Vorschüsse	583 922
Kapitaltransfers	2 145 282
Saldo 2 - Geldfluss aus der investiven Gebarung	-12 108 169

Saldo 3 - Nettofinanzierungssaldo	-2 415 453
-----------------------------------	------------

Einzahlungen der Finanzierungstätigkeit	13 841 124
Aufnahme von Finanzschulden	13 840 117
Abgang von Finanzinstrumenten	1 007
Auszahlungen der Finanzierungstätigkeit	9 537 006
Tilgung von Finanzschulden	9 450 095
Erwerb von Finanzinstrumenten	86 911
Saldo 4 - Geldfluss aus der Finanzierungstätigkeit	4 304 118

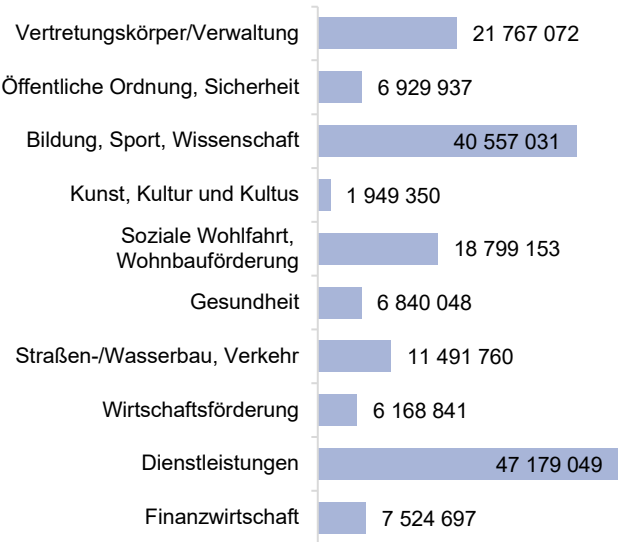
Saldo 5 - Geldfluss aus der voranschlagswirksamen Gebarung	1 888 665
--	-----------

Vermögenshaushalt

Langfristiges Vermögen	514 352 903
Immaterielle Vermögenswerte	2 204 672
Sachanlagen	492 860 708
Aktive Finanzinstrumente / langfristiges Finanzvermögen	2 749 111
Beteiligungen	11 649 918
Langfristige Forderungen	4 888 494
Kurzfristiges Vermögen	29 073 771
Kurzfristige Forderungen	5 691 983
Vorräte	15 000
Liquide Mittel	23 357 399
Aktive Finanzinstrumente / Kurzfristiges Finanzvermögen	0
Aktive Rechnungsabgrenzung	9 390
AKTIVA	543 426 674

Nettovermögen (Ausgleichsposten)	349 821 328
Saldo der Eröffnungsbilanz	371 880 707
Kumuliertes Nettoergebnis	-37 621 071
Haushaltsrücklagen	6 666 464
Neubewertungsrücklagen (Umbewertungskonto)	8 934 644
Fremdwährungsumrechnungsrücklagen	-39 417
Sonderposten Investitionszuschüsse (Kapitaltransfers)	97 684 883
Langfristige Fremdmittel	86 485 457
Langfristige Finanzschulden, netto	66 648 385
Langfristige Verbindlichkeiten	9 397 304
Langfristige Rückstellungen	10 439 768
Kurzfristige Fremdmittel	9 435 006
Kurzfristige Finanzschulden, netto	1 056 718
Kurzfristige Verbindlichkeiten	4 791 117
Kurzfristige Rückstellungen	3 463 610
Passive Rechnungsabgrenzung	123 561
PASSIVA	543 426 674

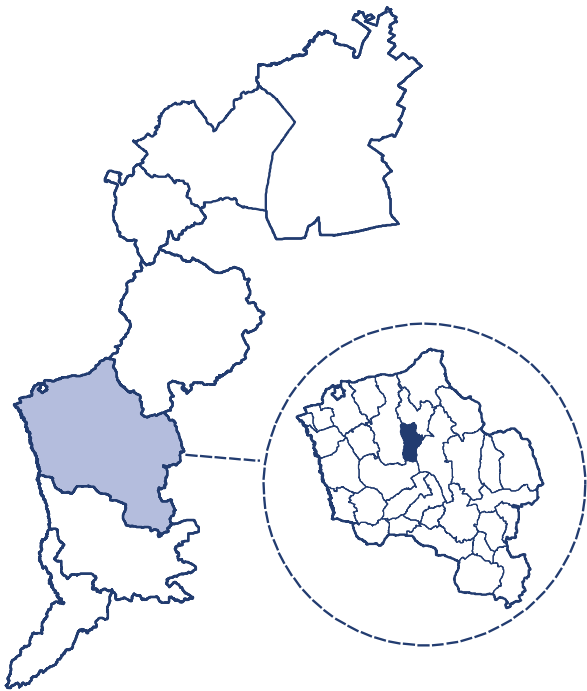
Auszahlungen nach Bereichen



Bad Tatzmannsdorf

Überblick über die Gemeinde

GKZ	10901
PLZ	7431
Einwohner lt. Registerzählung 2022	1 646
Fläche in km²	11,6
Anzahl der Ortsverwaltungsteile	3
Anzahl der Gemeinderatsmitglieder	19
Anzahl der Kinderbetreuungseinrichtungen	3
Anzahl der Allgemeinbildenden Pflichtschulen	1



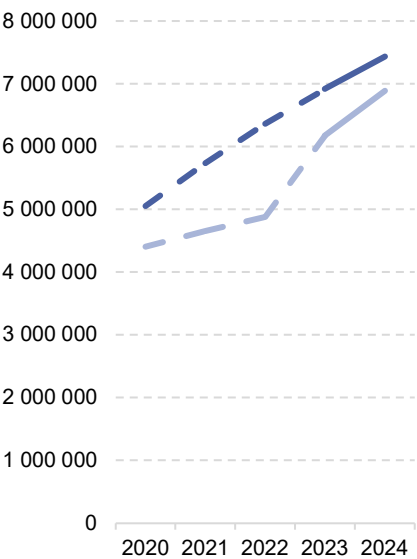
Indikatoren der Finanzlage

Freie Finanzspitze	248 288
Gesamtschuldenstand	6 886 091
Schuldendienst	394 959
Eigenfinanzierungsquote	99%
Nettovermögensquote	78%

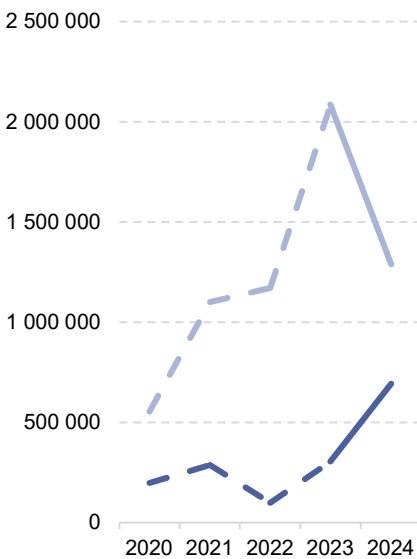
Zusammenfassende Aspekte des Drei-Komponenten-Haushalts

	2020	2021	2022	2023	2024
Einzahlungen der operativen Gebarung	5 053 427	5 738 907	6 364 574	6 915 775	7 437 098
Auszahlungen der operativen Gebarung	4 405 606	4 657 735	4 878 605	6 173 090	6 888 985
Einzahlungen der investiven Gebarung	197 872	287 950	99 432	305 657	694 346
Auszahlungen der investiven Gebarung	555 066	1 100 838	1 171 203	2 085 999	1 288 547
Einzahlungen aus der Finanzierungstätigkeit	0	128 877	677 000	250 000	0
Auszahlungen aus der Finanzierungstätigkeit	107 036	115 835	138 628	667 636	300 741

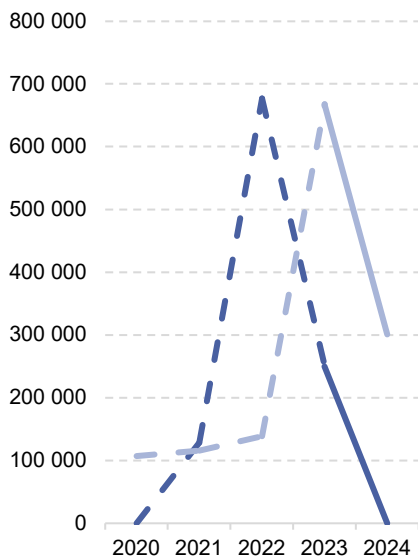
Operative Gebarung



Investive Gebarung



Finanzierungstätigkeit



— Einzahlungen - - - - - Auszahlungen

Bad Tatzmannsdorf

Ergebnishaushalt

Summe Erträge	7 548 001
Summe Aufwendungen	8 031 050
darunter Abschreibungen	944 715
Entnahmen von Haushaltsrücklagen	6 872
Zuweisung an Haushaltsrücklagen	665 211
Nettoergebnis nach Zuweisung und Entnahme von Haushaltsrücklagen	-1 141 388

Finanzierungshaushalt

Einzahlungen der operativen Gebarung	7 437 098
Operative Verwaltungstätigkeit	6 673 830
Eigene Abgaben	2 618 711
Ertragsanteile	2 006 055
Gebühren	1 269 150
Leistungen	685 579
sonstige Einzahlungen	94 336
Transfers (ohne Kapitaltransfers)	762 999
Finanzerträge	269
Auszahlungen der operativen Gebarung	6 888 985
Personalaufwand	1 506 813
Sachaufwand (ohne Transferaufwand)	2 796 132
Transfers (ohne Kapitaltransfers)	2 481 915
darunter Landesumlage	298 685
Finanzaufwand	104 124
Saldo 1 - Geldfluss aus der operativen Gebarung	548 113

Einzahlungen der investiven Gebarung	694 346
Investitionstätigkeit	0
Rückzahlung von Darlehen/Vorschüssen	0
Kapitaltransfers	694 346
Auszahlungen der investiven Gebarung	1 288 547
Investitionstätigkeit	1 222 953
Gewährte Darlehen/Vorschüsse	0
Kapitaltransfers	65 594
Saldo 2 - Geldfluss aus der investiven Gebarung	-594 201

Saldo 3 - Nettofinanzierungssaldo	-46 088
-----------------------------------	---------

Einzahlungen der Finanzierungstätigkeit	0
Aufnahme von Finanzschulden	0
Abgang von Finanzinstrumenten	0
Auszahlungen der Finanzierungstätigkeit	300 741
Tilgung von Finanzschulden	299 826
Erwerb von Finanzinstrumenten	915
Saldo 4 - Geldfluss aus der Finanzierungstätigkeit	-300 741

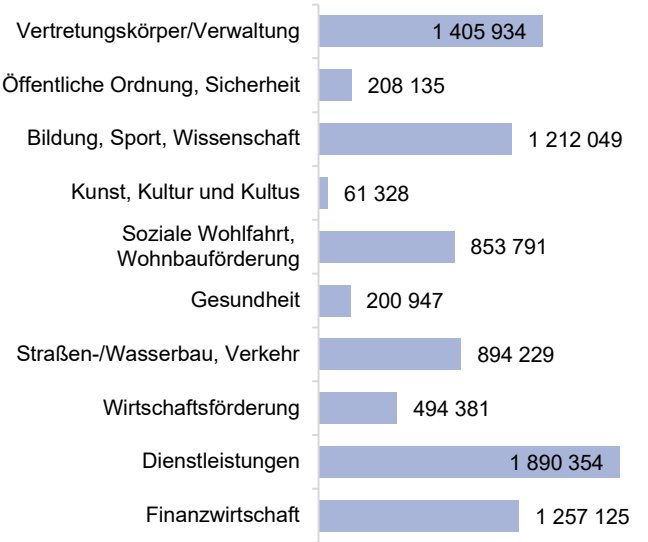
Saldo 5 - Geldfluss aus der voranschlagswirksamen Gebarung	-346 829
--	----------

Vermögenshaushalt

Langfristiges Vermögen	25 338 799
Immaterielle Vermögenswerte	274 982
Sachanlagen	24 677 748
Aktive Finanzinstrumente / langfristiges Finanzvermögen	17 598
Beteiligungen	187 366
Langfristige Forderungen	181 105
Kurzfristiges Vermögen	1 581 088
Kurzfristige Forderungen	776 994
Vorräte	0
Liquide Mittel	804 094
Aktive Finanzinstrumente / Kurzfristiges Finanzvermögen	0
Aktive Rechnungsabgrenzung	0
AKTIVA	26 919 887

Nettovermögen (Ausgleichsposten)	17 920 985
Saldo der Eröffnungsbilanz	18 512 552
Kumuliertes Nettoergebnis	-1 761 450
Haushaltsrücklagen	1 099 241
Neubewertungsrücklagen (Umbewertungskonto)	70 642
Fremdwährungsumrechnungsrücklagen	0
Sonderposten Investitionszuschüsse (Kapitaltransfers)	3 075 376
Langfristige Fremdmittel	5 627 571
Langfristige Finanzschulden, netto	1 337 453
Langfristige Verbindlichkeiten	4 141 690
Langfristige Rückstellungen	148 428
Kurzfristige Fremdmittel	295 954
Kurzfristige Finanzschulden, netto	14 439
Kurzfristige Verbindlichkeiten	180 740
Kurzfristige Rückstellungen	100 776
Passive Rechnungsabgrenzung	0
PASSIVA	26 919 887

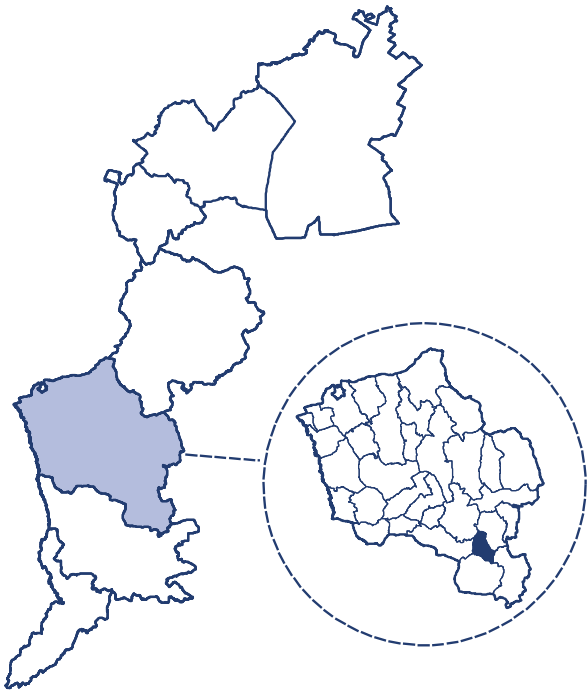
Auszahlungen nach Bereichen



Badersdorf

Überblick über die Gemeinde

GKZ	10931
PLZ	7512
Einwohner lt. Registerzählung 2022	287
Fläche in km²	8,6
Anzahl der Ortsverwaltungsteile	0
Anzahl der Gemeinderatsmitglieder	11
Anzahl der Kinderbetreuungseinrichtungen	0
Anzahl der Allgemeinbildenden Pflichtschulen	0



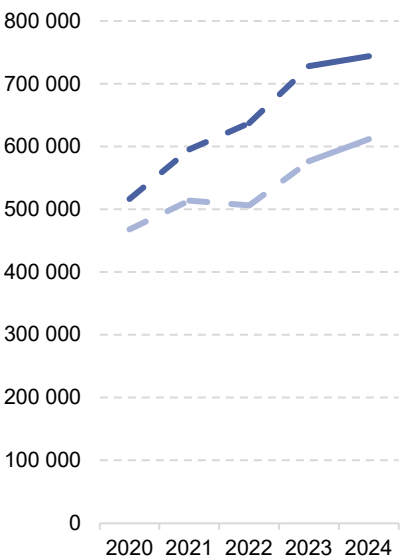
Indikatoren der Finanzlage

Freie Finanzspitze	104 325
Gesamtschuldenstand	8 953
Schuldendienst	28 154
Eigenfinanzierungsquote	116%
Nettovermögensquote	100%

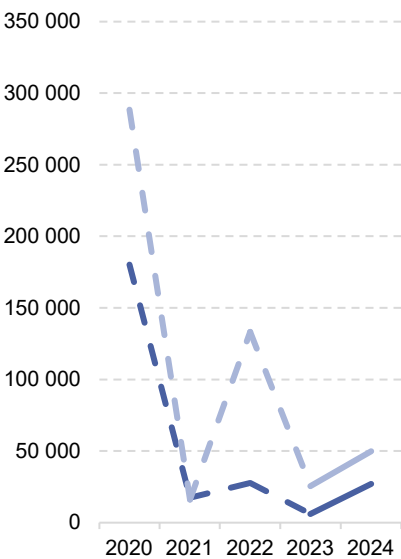
Zusammenfassende Aspekte des Drei-Komponenten-Haushalts

	2020	2021	2022	2023	2024
Einzahlungen der operativen Gebarung	516 550	595 623	637 654	727 819	743 815
Auszahlungen der operativen Gebarung	467 939	514 045	506 169	576 401	612 102
Einzahlungen der investiven Gebarung	180 235	17 449	27 714	6 056	27 132
Auszahlungen der investiven Gebarung	288 581	16 247	133 458	25 424	49 894
Einzahlungen aus der Finanzierungstätigkeit	110 000	0	0	0	0
Auszahlungen aus der Finanzierungstätigkeit	55 492	47 687	43 514	12 957	27 388

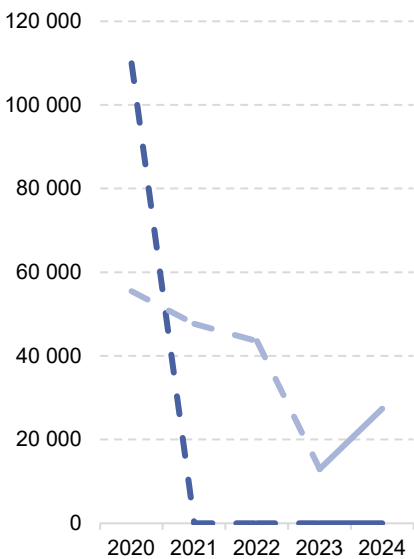
Operative Gebarung



Investive Gebarung



Finanzierungstätigkeit



— Einzahlungen — Auszahlungen

Badersdorf

Ergebnishaushalt

Summe Erträge	789 515
Summe Aufwendungen	862 603
darunter Abschreibungen	235 288
Entnahmen von Haushaltsrücklagen	0
Zuweisung an Haushaltsrücklagen	0
Nettoergebnis nach Zuweisung und Entnahme von Haushaltsrücklagen	-73 088

Finanzierungshaushalt

Einzahlungen der operativen Gebarung	743 815
Operative Verwaltungstätigkeit	515 844
Eigene Abgaben	96 744
Ertragsanteile	279 210
Gebühren	42 041
Leistungen	33 910
sonstige Einzahlungen	63 939
Transfers (ohne Kapitaltransfers)	224 245
Finanzerträge	3 726
Auszahlungen der operativen Gebarung	612 102
Personalaufwand	155 497
Sachaufwand (ohne Transferaufwand)	316 031
Transfers (ohne Kapitaltransfers)	138 629
darunter Landesumlage	14 061
Finanzaufwand	1 945
Saldo 1 - Geldfluss aus der operativen Gebarung	131 713

Einzahlungen der investiven Gebarung	27 132
Investitionstätigkeit	0
Rückzahlung von Darlehen/Vorschüssen	0
Kapitaltransfers	27 132
Auszahlungen der investiven Gebarung	49 894
Investitionstätigkeit	36 590
Gewährte Darlehen/Vorschüsse	0
Kapitaltransfers	13 304
Saldo 2 - Geldfluss aus der investiven Gebarung	-22 762

Saldo 3 - Nettofinanzierungssaldo	108 951
-----------------------------------	---------

Einzahlungen der Finanzierungstätigkeit	0
Aufnahme von Finanzschulden	0
Abgang von Finanzinstrumenten	0
Auszahlungen der Finanzierungstätigkeit	27 388
Tilgung von Finanzschulden	27 388
Erwerb von Finanzinstrumenten	0
Saldo 4 - Geldfluss aus der Finanzierungstätigkeit	-27 388

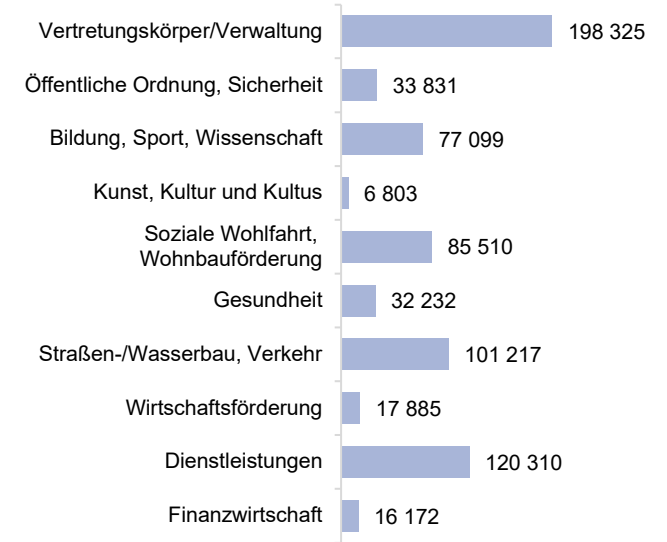
Saldo 5 - Geldfluss aus der voranschlagswirksamen Gebarung	81 563
--	--------

Vermögenshaushalt

Langfristiges Vermögen	3 626 054
Immaterielle Vermögenswerte	0
Sachanlagen	3 626 054
Aktive Finanzinstrumente / langfristiges Finanzvermögen	0
Beteiligungen	0
Langfristige Forderungen	0
Kurzfristiges Vermögen	417 405
Kurzfristige Forderungen	680
Vorräte	0
Liquide Mittel	416 725
Aktive Finanzinstrumente / Kurzfristiges Finanzvermögen	0
Aktive Rechnungsabgrenzung	0
AKTIVA	4 043 459

Nettovermögen (Ausgleichsposten)	3 408 578
Saldo der Eröffnungsbilanz	3 939 244
Kumuliertes Nettoergebnis	-530 667
Haushaltsrücklagen	0
Neubewertungsrücklagen (Umbewertungskonto)	0
Fremdwährungsumrechnungsrücklagen	0
Sonderposten Investitionszuschüsse (Kapitaltransfers)	622 248
Langfristige Fremdmittel	7 802
Langfristige Finanzschulden, netto	0
Langfristige Verbindlichkeiten	0
Langfristige Rückstellungen	7 802
Kurzfristige Fremdmittel	4 832
Kurzfristige Finanzschulden, netto	0
Kurzfristige Verbindlichkeiten	482
Kurzfristige Rückstellungen	4 350
Passive Rechnungsabgrenzung	0
PASSIVA	4 043 459

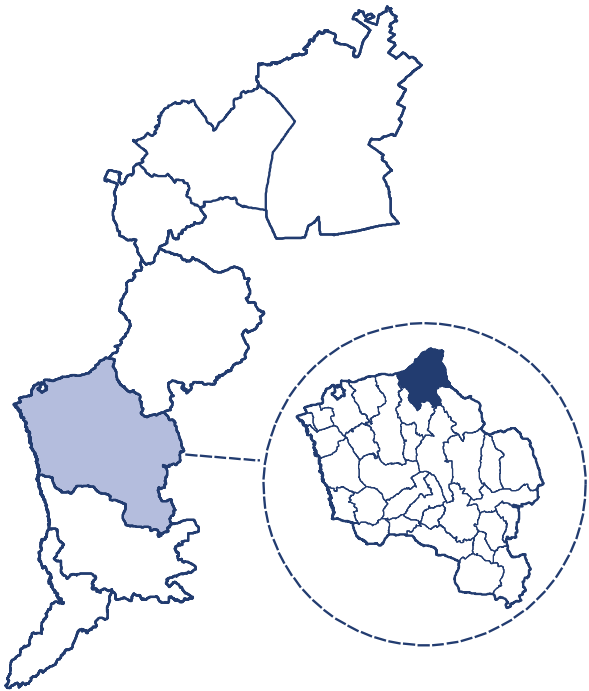
Auszahlungen nach Bereichen



Bernstein

Überblick über die Marktgemeinde

GKZ	10902
PLZ	7434
Einwohner lt. Registerzählung 2022	2 139
Fläche in km²	39,0
Anzahl der Ortsverwaltungsteile	5
Anzahl der Gemeinderatsmitglieder	23
Anzahl der Kinderbetreuungseinrichtungen	2
Anzahl der Allgemeinbildenden Pflichtschulen	1



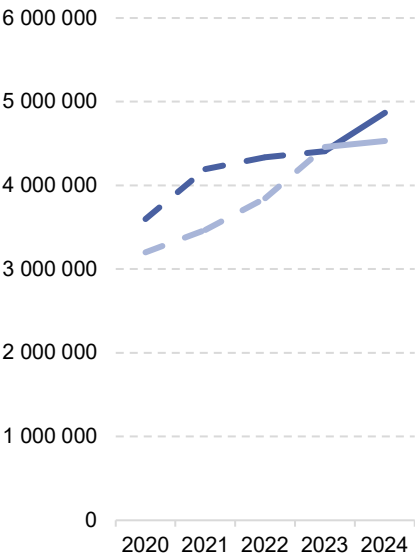
Indikatoren der Finanzlage

Freie Finanzspitze	205 701
Gesamtschuldenstand	2 342 309
Schuldendienst	190 262
Eigenfinanzierungsquote	91%
Nettovermögensquote	86%

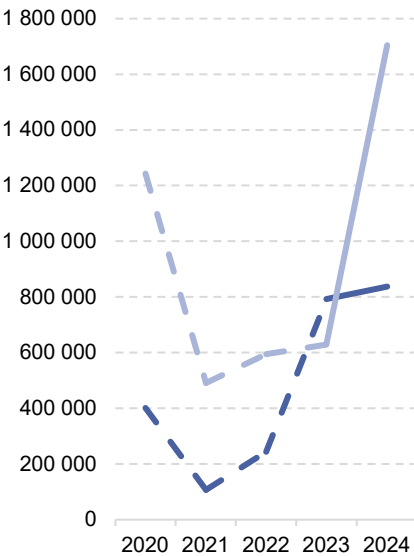
Zusammenfassende Aspekte des Drei-Komponenten-Haushalts

	2020	2021	2022	2023	2024
Einzahlungen der operativen Gebarung	3 598 568	4 194 899	4 336 523	4 409 043	4 867 372
Auszahlungen der operativen Gebarung	3 199 943	3 469 621	3 845 790	4 458 173	4 530 277
Einzahlungen der investiven Gebarung	401 279	106 997	244 467	792 641	837 496
Auszahlungen der investiven Gebarung	1 243 308	491 020	595 023	629 291	1 704 563
Einzahlungen aus der Finanzierungstätigkeit	640 000	0	300 000	0	600 000
Auszahlungen aus der Finanzierungstätigkeit	75 497	107 566	107 525	119 334	131 394

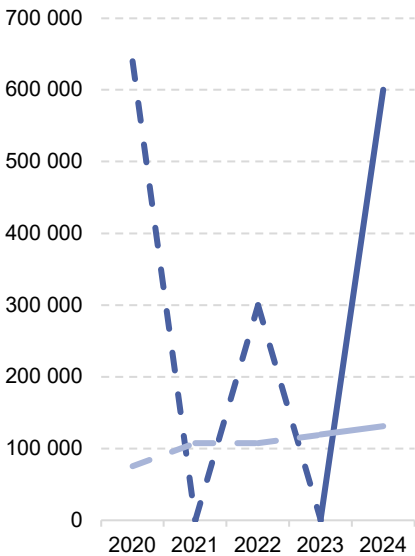
Operative Gebarung



Investive Gebarung



Finanzierungstätigkeit



— Einzahlungen — Auszahlungen

Bernstein

Ergebnishaushalt

Summe Erträge	5 048 829
Summe Aufwendungen	5 902 491
darunter Abschreibungen	990 448
Entnahmen von Haushaltsrücklagen	93 000
Zuweisung an Haushaltsrücklagen	636 485
Nettoergebnis nach Zuweisung und Entnahme von Haushaltsrücklagen	-1 397 146

Finanzierungshaushalt

Einzahlungen der operativen Gebarung	4 867 372
Operative Verwaltungstätigkeit	3 582 122
Eigene Abgaben	471 930
Ertragsanteile	2 083 220
Gebühren	672 949
Leistungen	219 638
sonstige Einzahlungen	134 386
Transfers (ohne Kapitaltransfers)	1 273 269
Finanzerträge	11 981
Auszahlungen der operativen Gebarung	4 530 277
Personalaufwand	1 627 451
Sachaufwand (ohne Transferaufwand)	1 841 992
Transfers (ohne Kapitaltransfers)	997 295
darunter Landesumlage	98 282
Finanzaufwand	63 538
Saldo 1 - Geldfluss aus der operativen Gebarung	337 095

Einzahlungen der investiven Gebarung	837 496
Investitionstätigkeit	79 637
Rückzahlung von Darlehen/Vorschüssen	0
Kapitaltransfers	757 860
Auszahlungen der investiven Gebarung	1 704 563
Investitionstätigkeit	1 654 383
Gewährte Darlehen/Vorschüsse	0
Kapitaltransfers	50 180
Saldo 2 - Geldfluss aus der investiven Gebarung	-867 067

Saldo 3 - Nettofinanzierungssaldo	-529 972
--	-----------------

Einzahlungen der Finanzierungstätigkeit	600 000
Aufnahme von Finanzschulden	600 000
Abgang von Finanzinstrumenten	0
Auszahlungen der Finanzierungstätigkeit	131 394
Tilgung von Finanzschulden	131 394
Erwerb von Finanzinstrumenten	0
Saldo 4 - Geldfluss aus der Finanzierungstätigkeit	468 606

Saldo 5 - Geldfluss aus der voranschlagswirksamen Gebarung	-61 366
---	----------------

Vermögenshaushalt

Langfristiges Vermögen	17 524 831
Immaterielle Vermögenswerte	0
Sachanlagen	17 524 831
Aktive Finanzinstrumente / langfristiges Finanzvermögen	0
Beteiligungen	0
Langfristige Forderungen	0
Kurzfristiges Vermögen	1 698 541
Kurzfristige Forderungen	152 184
Vorräte	0
Liquide Mittel	1 546 357
Aktive Finanzinstrumente / Kurzfristiges Finanzvermögen	0
Aktive Rechnungsabgrenzung	0
AKTIVA	19 223 372

Nettovermögen (Ausgleichsposten)	13 380 077
Saldo der Eröffnungsbilanz	15 557 130
Kumuliertes Nettoergebnis	-3 614 156
Haushaltsrücklagen	1 437 104
Neubewertungsrücklagen (Umbewertungskonto)	0
Fremdwährungsumrechnungsrücklagen	0
Sonderposten Investitionszuschüsse (Kapitaltransfers)	3 159 714
Langfristige Fremdmittel	2 417 103
Langfristige Finanzschulden, netto	1 678 935
Langfristige Verbindlichkeiten	0
Langfristige Rückstellungen	738 169
Kurzfristige Fremdmittel	266 477
Kurzfristige Finanzschulden, netto	0
Kurzfristige Verbindlichkeiten	102 915
Kurzfristige Rückstellungen	163 562
Passive Rechnungsabgrenzung	0
PASSIVA	19 223 372

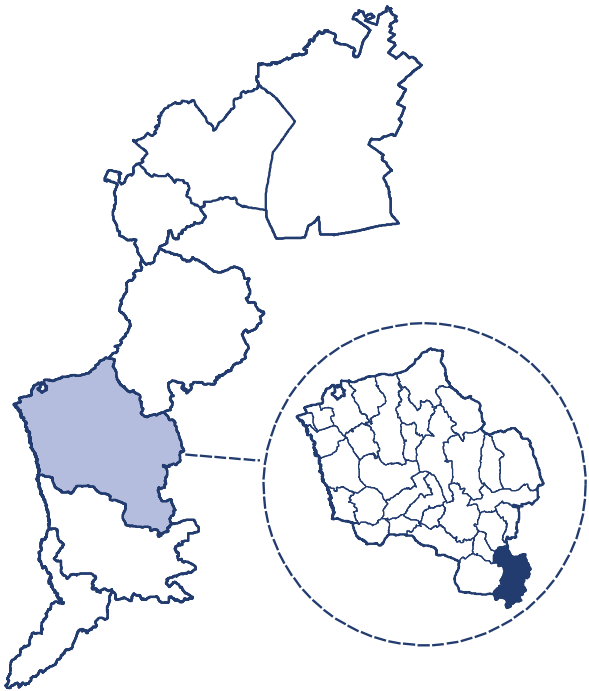
Auszahlungen nach Bereichen

Vertretungskörper/Verwaltung	1 113 386
Öffentliche Ordnung, Sicherheit	1 023 435
Bildung, Sport, Wissenschaft	1 343 512
Kunst, Kultur und Kultus	30 727
Soziale Wohlfahrt, Wohnbauförderung	612 850
Gesundheit	287 972
Straßen-/Wasserbau, Verkehr	126 773
Wirtschaftsförderung	38 797
Dienstleistungen	1 660 993
Finanzwirtschaft	127 789

Deutsch Schützen-Eisenberg

Überblick über die Gemeinde

GKZ	10903
PLZ	7474
Einwohner lt. Registerzählung 2022	1 067
Fläche in km²	28,4
Anzahl der Ortsverwaltungsteile	5
Anzahl der Gemeinderatsmitglieder	19
Anzahl der Kinderbetreuungseinrichtungen	2
Anzahl der Allgemeinbildenden Pflichtschulen	1



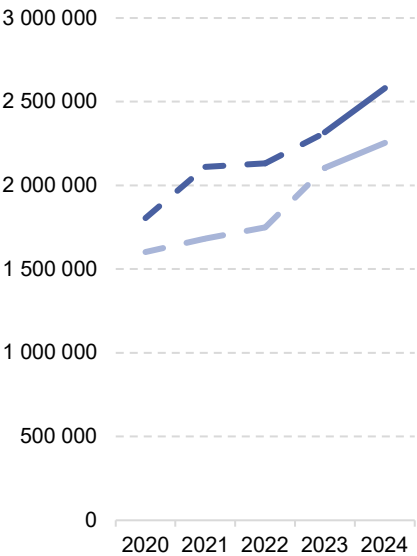
Indikatoren der Finanzlage

Freie Finanzspitze	222 606
Gesamtschuldenstand	2 460 947
Schuldendienst	176 540
Eigenfinanzierungsquote	80%
Nettovermögensquote	78%

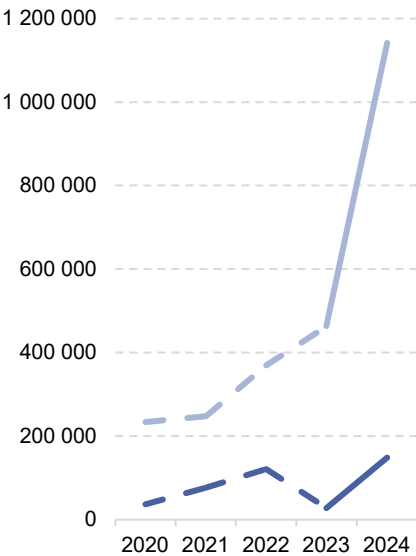
Zusammenfassende Aspekte des Drei-Komponenten-Haushalts

	2020	2021	2022	2023	2024
Einzahlungen der operativen Gebarung	1 805 828	2 110 380	2 131 529	2 316 422	2 582 522
Auszahlungen der operativen Gebarung	1 602 933	1 682 483	1 749 470	2 105 303	2 254 509
Einzahlungen der investiven Gebarung	37 210	77 300	121 405	28 110	149 073
Auszahlungen der investiven Gebarung	233 917	248 012	370 025	463 359	1 141 678
Einzahlungen aus der Finanzierungstätigkeit	86 245	0	0	0	1 122 500
Auszahlungen aus der Finanzierungstätigkeit	92 195	147 162	116 696	108 166	113 374

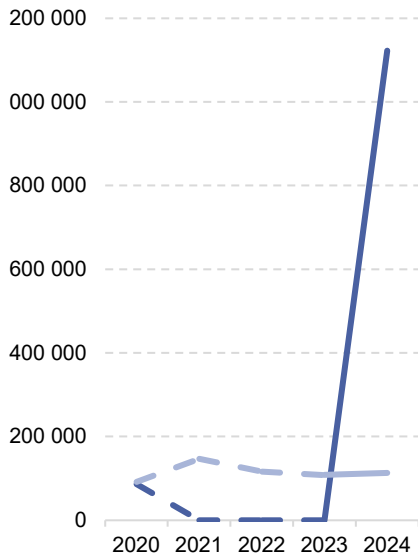
Operative Gebarung



Investive Gebarung



Finanzierungstätigkeit



— Einzahlungen — Auszahlungen

Deutsch Schützen-Eisenberg

Ergebnishaushalt

Summe Erträge	2 873 740
Summe Aufwendungen	2 842 503
darunter Abschreibungen	411 623
Entnahmen von Haushaltsrücklagen	0
Zuweisung an Haushaltsrücklagen	0
Nettoergebnis nach Zuweisung und Entnahme von Haushaltsrücklagen	31 238

Finanzierungshaushalt

Einzahlungen der operativen Gebarung	2 582 522
Operative Verwaltungstätigkeit	1 783 067
Eigene Abgaben	175 085
Ertragsanteile	1 047 941
Gebühren	284 257
Leistungen	164 553
sonstige Einzahlungen	111 231
Transfers (ohne Kapitaltransfers)	799 455
Finanzerträge	0
Auszahlungen der operativen Gebarung	2 254 509
Personalaufwand	757 390
Sachaufwand (ohne Transferaufwand)	880 168
Transfers (ohne Kapitaltransfers)	540 953
darunter Landesumlage	32 432
Finanzaufwand	75 999
Saldo 1 - Geldfluss aus der operativen Gebarung	328 013

Einzahlungen der investiven Gebarung	149 073
Investitionstätigkeit	60 440
Rückzahlung von Darlehen/Vorschüssen	0
Kapitaltransfers	88 633
Auszahlungen der investiven Gebarung	1 141 678
Investitionstätigkeit	992 380
Gewährte Darlehen/Vorschüsse	0
Kapitaltransfers	149 298
Saldo 2 - Geldfluss aus der investiven Gebarung	-992 605

Saldo 3 - Nettofinanzierungssaldo	-664 592
-----------------------------------	----------

Einzahlungen der Finanzierungstätigkeit	1 122 500
Aufnahme von Finanzschulden	1 122 500
Abgang von Finanzinstrumenten	0
Auszahlungen der Finanzierungstätigkeit	113 374
Tilgung von Finanzschulden	105 407
Erwerb von Finanzinstrumenten	7 967
Saldo 4 - Geldfluss aus der Finanzierungstätigkeit	1 009 126

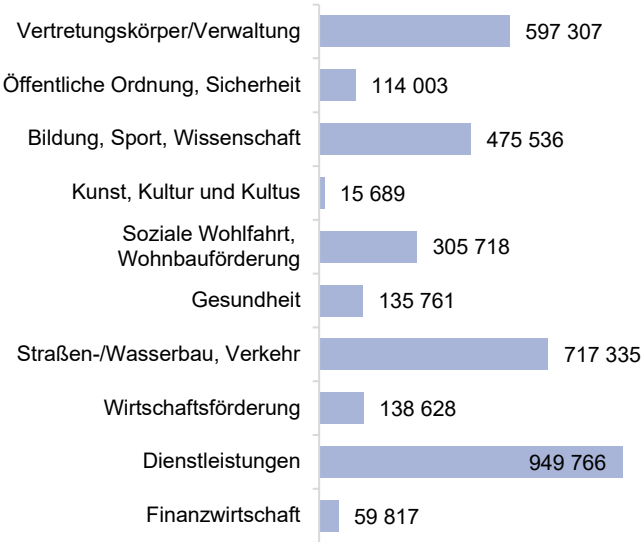
Saldo 5 - Geldfluss aus der voranschlagswirksamen Gebarung	344 534
--	---------

Vermögenshaushalt

Langfristiges Vermögen	11 301 967
Immaterielle Vermögenswerte	29 218
Sachanlagen	10 893 368
Aktive Finanzinstrumente / langfristiges Finanzvermögen	92 737
Beteiligungen	0
Langfristige Forderungen	286 644
Kurzfristiges Vermögen	472 891
Kurzfristige Forderungen	55 145
Vorräte	0
Liquide Mittel	417 747
Aktive Finanzinstrumente / Kurzfristiges Finanzvermögen	0
Aktive Rechnungsabgrenzung	0
AKTIVA	11 774 858

Nettovermögen (Ausgleichsposten)	5 986 625
Saldo der Eröffnungsbilanz	5 928 801
Kumuliertes Nettoergebnis	24 198
Haushaltsrücklagen	0
Neubewertungsrücklagen (Umbewertungskonto)	33 626
Fremdwährungsumrechnungsrücklagen	0
Sonderposten Investitionszuschüsse (Kapitaltransfers)	3 150 271
Langfristige Fremdmittel	2 487 381
Langfristige Finanzschulden, netto	2 454 632
Langfristige Verbindlichkeiten	0
Langfristige Rückstellungen	32 749
Kurzfristige Fremdmittel	150 581
Kurzfristige Finanzschulden, netto	4 371
Kurzfristige Verbindlichkeiten	74 981
Kurzfristige Rückstellungen	71 229
Passive Rechnungsabgrenzung	0
PASSIVA	11 774 858

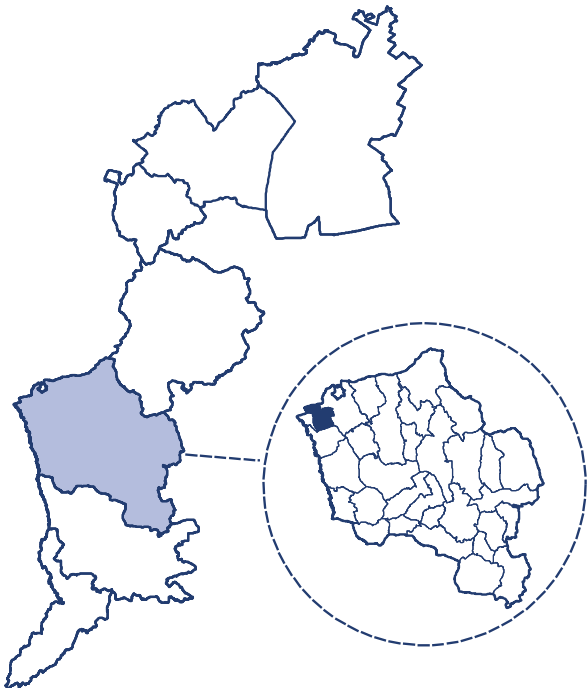
Auszahlungen nach Bereichen



Grafenschachen

Überblick über die Gemeinde

GKZ	10904
PLZ	7423
Einwohner lt. Registerzählung 2022	1 215
Fläche in km²	9,9
Anzahl der Ortsverwaltungsteile	2
Anzahl der Gemeinderatsmitglieder	19
Anzahl der Kinderbetreuungseinrichtungen	2
Anzahl der Allgemeinbildenden Pflichtschulen	1



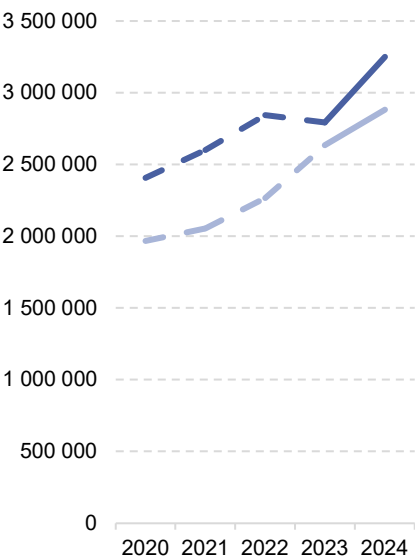
Indikatoren der Finanzlage

Freie Finanzspitze	-716 745
Gesamtschuldenstand	3 591 337
Schuldendienst	1 186 765
Eigenfinanzierungsquote	110%
Nettovermögensquote	74%

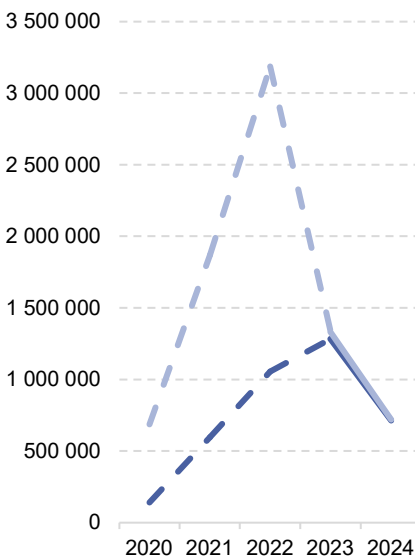
Zusammenfassende Aspekte des Drei-Komponenten-Haushalts

	2020	2021	2022	2023	2024
Einzahlungen der operativen Gebarung	2 406 609	2 602 052	2 845 358	2 792 469	3 249 520
Auszahlungen der operativen Gebarung	1 968 200	2 054 975	2 266 489	2 632 659	2 882 732
Einzahlungen der investiven Gebarung	142 445	597 134	1 056 380	1 283 405	713 949
Auszahlungen der investiven Gebarung	688 273	1 870 245	3 186 287	1 332 433	719 983
Einzahlungen aus der Finanzierungstätigkeit	0	850 000	1 750 000	0	730 000
Auszahlungen aus der Finanzierungstätigkeit	51 029	41 224	136 973	587 224	1 083 533

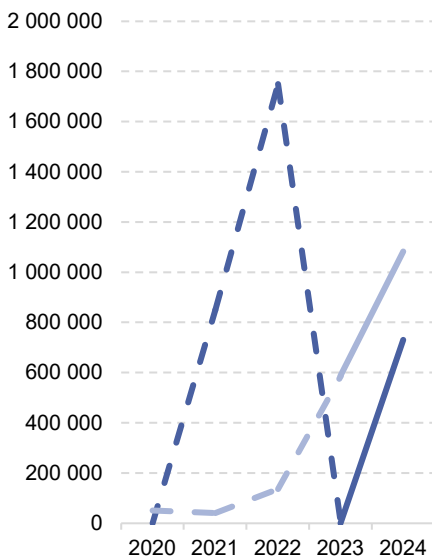
Operative Gebarung



Investive Gebarung



Finanzierungstätigkeit



— Einzahlungen - - - - - Auszahlungen

Grafenschachen

Ergebnishaushalt

Summe Erträge	3 547 809
Summe Aufwendungen	3 581 628
darunter Abschreibungen	491 967
Entnahmen von Haushaltsrücklagen	0
Zuweisung an Haushaltsrücklagen	879
Nettoergebnis nach Zuweisung und Entnahme von Haushaltsrücklagen	-34 698

Finanzierungshaushalt

Einzahlungen der operativen Gebarung	3 249 520
Operative Verwaltungstätigkeit	2 595 155
Eigene Abgaben	880 415
Ertragsanteile	1 181 666
Gebühren	275 428
Leistungen	97 044
sonstige Einzahlungen	160 601
Transfers (ohne Kapitaltransfers)	653 194
Finanzerträge	1 172
Auszahlungen der operativen Gebarung	2 882 732
Personalaufwand	950 200
Sachaufwand (ohne Transferaufwand)	965 428
Transfers (ohne Kapitaltransfers)	859 069
darunter Landesumlage	187 789
Finanzaufwand	108 035
Saldo 1 - Geldfluss aus der operativen Gebarung	366 788

Einzahlungen der investiven Gebarung	713 949
Investitionstätigkeit	200 471
Rückzahlung von Darlehen/Vorschüssen	0
Kapitaltransfers	513 478
Auszahlungen der investiven Gebarung	719 983
Investitionstätigkeit	507 926
Gewährte Darlehen/Vorschüsse	180 000
Kapitaltransfers	32 057
Saldo 2 - Geldfluss aus der investiven Gebarung	-6 034

Saldo 3 - Nettofinanzierungssaldo	360 754
--	----------------

Einzahlungen der Finanzierungstätigkeit	730 000
Aufnahme von Finanzschulden	730 000
Abgang von Finanzinstrumenten	0
Auszahlungen der Finanzierungstätigkeit	1 083 533
Tilgung von Finanzschulden	1 083 533
Erwerb von Finanzinstrumenten	0
Saldo 4 - Geldfluss aus der Finanzierungstätigkeit	-353 533

Saldo 5 - Geldfluss aus der voranschlagswirksamen Gebarung	7 221
---	--------------

Vermögenshaushalt

Langfristiges Vermögen	14 437 953
Immaterielle Vermögenswerte	3 368
Sachanlagen	14 329 043
Aktive Finanzinstrumente / langfristiges Finanzvermögen	0
Beteiligungen	0
Langfristige Forderungen	105 543
Kurzfristiges Vermögen	212 091
Kurzfristige Forderungen	34 590
Vorräte	0
Liquide Mittel	177 501
Aktive Finanzinstrumente / Kurzfristiges Finanzvermögen	0
Aktive Rechnungsabgrenzung	0
AKTIVA	14 650 044

Nettovermögen (Ausgleichsposten)	7 305 327
Saldo der Eröffnungsbilanz	6 645 386
Kumuliertes Nettoergebnis	559 213
Haushaltsrücklagen	100 728
Neubewertungsrücklagen (Umbewertungskonto)	0
Fremdwährungsumrechnungsrücklagen	0
Sonderposten Investitionszuschüsse (Kapitaltransfers)	3 485 724
Langfristige Fremdmittel	3 774 796
Langfristige Finanzschulden, netto	2 057 618
Langfristige Verbindlichkeiten	1 526 400
Langfristige Rückstellungen	190 778
Kurzfristige Fremdmittel	84 198
Kurzfristige Finanzschulden, netto	0
Kurzfristige Verbindlichkeiten	36 927
Kurzfristige Rückstellungen	47 271
Passive Rechnungsabgrenzung	0
PASSIVA	14 650 044

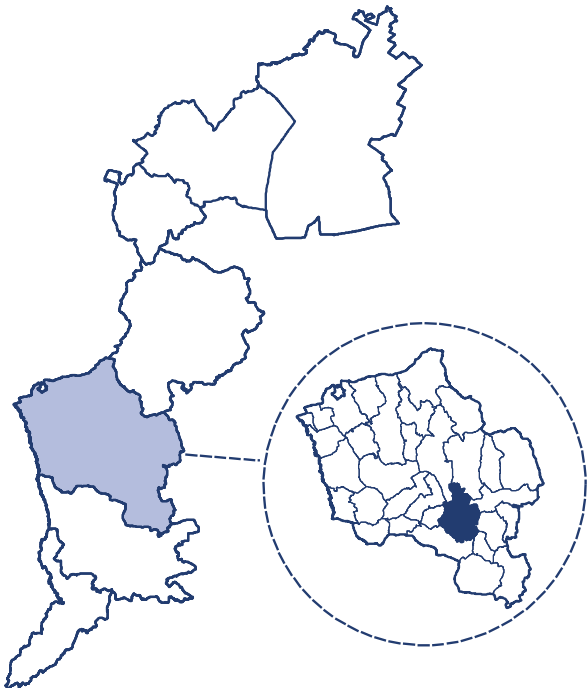
Auszahlungen nach Bereichen

Vertretungskörper/Verwaltung	483 256
Öffentliche Ordnung, Sicherheit	69 872
Bildung, Sport, Wissenschaft	714 900
Kunst, Kultur und Kultus	67 045
Soziale Wohlfahrt, Wohnbauförderung	486 879
Gesundheit	136 721
Straßen-/Wasserbau, Verkehr	261 285
Wirtschaftsförderung	33 627
Dienstleistungen	2 238 094
Finanzwirtschaft	194 571

Großpetersdorf

Überblick über die Marktgemeinde

GKZ	10905
PLZ	7503
Einwohner lt. Registerzählung 2022	3 608
Fläche in km²	31,4
Anzahl der Ortsverwaltungsteile	5
Anzahl der Gemeinderatsmitglieder	25
Anzahl der Kinderbetreuungseinrichtungen	2
Anzahl der Allgemeinbildenden Pflichtschulen	2



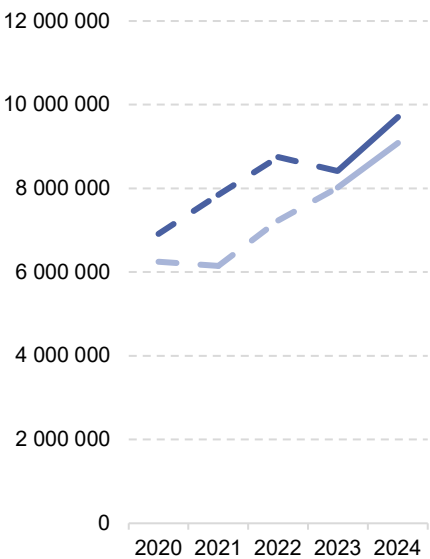
Indikatoren der Finanzlage

Freie Finanzspitze	169 630
Gesamtschuldenstand	12 375 440
Schuldendienst	775 022
Eigenfinanzierungsquote	75%
Nettovermögensquote	74%

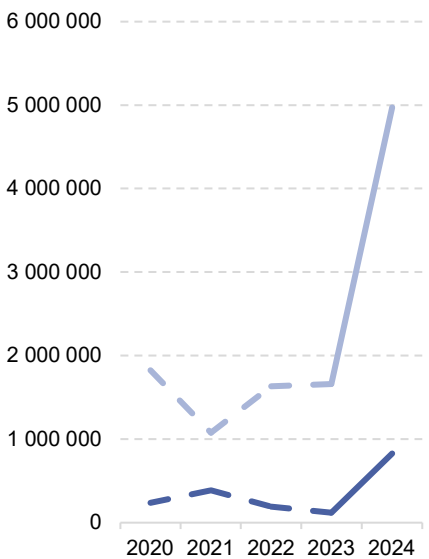
Zusammenfassende Aspekte des Drei-Komponenten-Haushalts

	2020	2021	2022	2023	2024
Einzahlungen der operativen Gebarung	6 910 797	7 847 047	8 753 756	8 417 391	9 708 664
Auszahlungen der operativen Gebarung	6 250 721	6 148 611	7 233 451	8 023 565	9 089 735
Einzahlungen der investiven Gebarung	239 226	388 682	193 913	121 051	830 527
Auszahlungen der investiven Gebarung	1 826 900	1 079 127	1 635 804	1 659 699	4 972 361
Einzahlungen aus der Finanzierungstätigkeit	1 158 159	831 900	980 183	1 100 000	2 650 102
Auszahlungen aus der Finanzierungstätigkeit	553 193	565 257	555 070	425 028	449 299

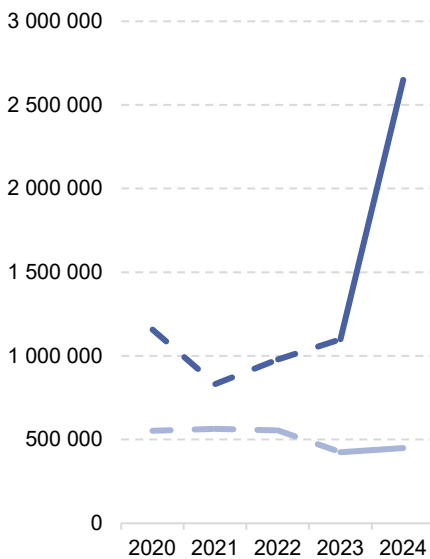
Operative Gebarung



Investive Gebarung



Finanzierungstätigkeit



— Einzahlungen — Auszahlungen

Großpetersdorf

Ergebnishaushalt

Summe Erträge	9 998 797
Summe Aufwendungen	10 658 559
darunter Abschreibungen	1 200 876
Entnahmen von Haushaltsrücklagen	0
Zuweisung an Haushaltsrücklagen	25 010
Nettoergebnis nach Zuweisung und Entnahme von Haushaltsrücklagen	-684 772

Finanzierungshaushalt

Einzahlungen der operativen Gebarung	9 708 664
Operative Verwaltungstätigkeit	7 986 275
Eigene Abgaben	2 171 206
Ertragsanteile	3 517 259
Gebühren	1 239 446
Leistungen	566 988
sonstige Einzahlungen	491 375
Transfers (ohne Kapitaltransfers)	1 722 220
Finanzerträge	169
Auszahlungen der operativen Gebarung	9 089 735
Personalaufwand	2 928 333
Sachaufwand (ohne Transferaufwand)	3 141 318
Transfers (ohne Kapitaltransfers)	2 688 829
darunter Landesumlage	477 412
Finanzaufwand	331 254
Saldo 1 - Geldfluss aus der operativen Gebarung	618 929

Einzahlungen der investiven Gebarung	830 527
Investitionstätigkeit	0
Rückzahlung von Darlehen/Vorschüssen	0
Kapitaltransfers	830 527
Auszahlungen der investiven Gebarung	4 972 361
Investitionstätigkeit	4 897 852
Gewährte Darlehen/Vorschüsse	35 503
Kapitaltransfers	39 006
Saldo 2 - Geldfluss aus der investiven Gebarung	-4 141 834

Saldo 3 - Nettofinanzierungssaldo	-3 522 905
--	-------------------

Einzahlungen der Finanzierungstätigkeit	2 650 102
Aufnahme von Finanzschulden	2 650 102
Abgang von Finanzinstrumenten	0
Auszahlungen der Finanzierungstätigkeit	449 299
Tilgung von Finanzschulden	449 299
Erwerb von Finanzinstrumenten	0
Saldo 4 - Geldfluss aus der Finanzierungstätigkeit	2 200 803

Saldo 5 - Geldfluss aus der voranschlagswirksamen Gebarung	-1 322 101
---	-------------------

Vermögenshaushalt

Langfristiges Vermögen	41 302 045
Immaterielle Vermögenswerte	134 698
Sachanlagen	39 745 734
Aktive Finanzinstrumente / langfristiges Finanzvermögen	0
Beteiligungen	167 657
Langfristige Forderungen	1 253 956
Kurzfristiges Vermögen	1 856 356
Kurzfristige Forderungen	517 649
Vorräte	0
Liquide Mittel	1 338 707
Aktive Finanzinstrumente / Kurzfristiges Finanzvermögen	0
Aktive Rechnungsabgrenzung	0
AKTIVA	43 158 401

Nettovermögen (Ausgleichsposten)	26 336 477
Saldo der Eröffnungsbilanz	26 782 391
Kumuliertes Nettoergebnis	-813 395
Haushaltsrücklagen	244 364
Neubewertungsrücklagen (Umbewertungskonto)	162 535
Fremdwährungsumrechnungsrücklagen	-39 417
Sonderposten Investitionszuschüsse (Kapitaltransfers)	5 442 871
Langfristige Fremdmittel	10 669 333
Langfristige Finanzschulden, netto	9 836 661
Langfristige Verbindlichkeiten	0
Langfristige Rückstellungen	832 672
Kurzfristige Fremdmittel	709 720
Kurzfristige Finanzschulden, netto	12 548
Kurzfristige Verbindlichkeiten	446 844
Kurzfristige Rückstellungen	250 327
Passive Rechnungsabgrenzung	0
PASSIVA	43 158 401

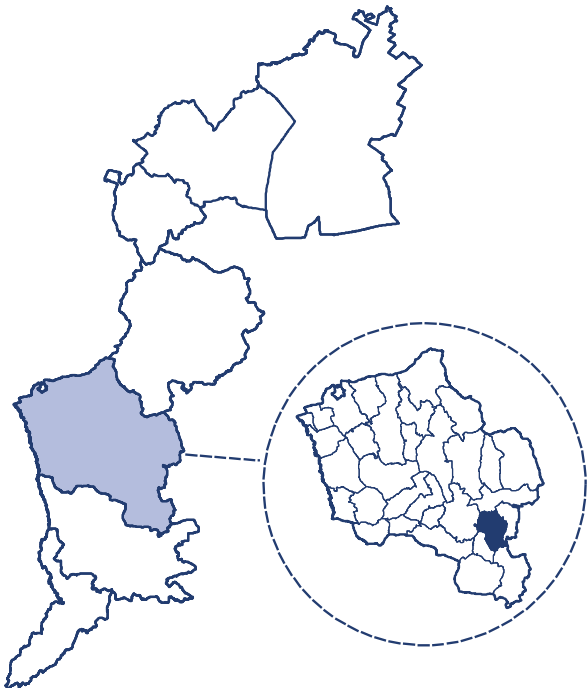
Auszahlungen nach Bereichen

Vertretungskörper/Verwaltung	1 078 540
Öffentliche Ordnung, Sicherheit	263 482
Bildung, Sport, Wissenschaft	2 303 076
Kunst, Kultur und Kultus	189 067
Soziale Wohlfahrt, Wohnbauförderung	1 357 243
Gesundheit	565 442
Straßen-/Wasserbau, Verkehr	682 261
Wirtschaftsförderung	66 347
Dienstleistungen	7 499 389
Finanzwirtschaft	506 547

Hannersdorf

Überblick über die Gemeinde

GKZ	10906
PLZ	7473
Einwohner lt. Registerzählung 2022	742
Fläche in km²	17,1
Anzahl der Ortsverwaltungsteile	3
Anzahl der Gemeinderatsmitglieder	15
Anzahl der Kinderbetreuungseinrichtungen	1
Anzahl der Allgemeinbildenden Pflichtschulen	1



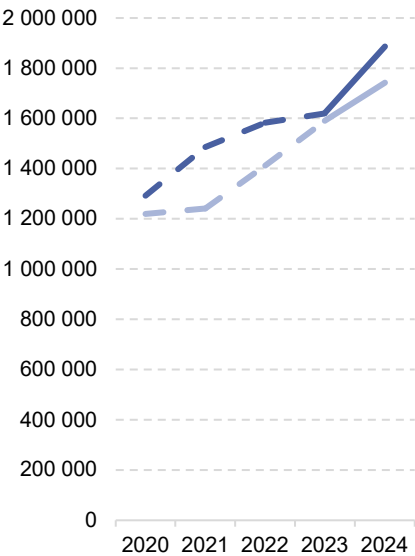
Indikatoren der Finanzlage

Freie Finanzspitze	-15 563
Gesamtschuldenstand	697 395
Schuldendienst	181 231
Eigenfinanzierungsquote	101%
Nettovermögensquote	86%

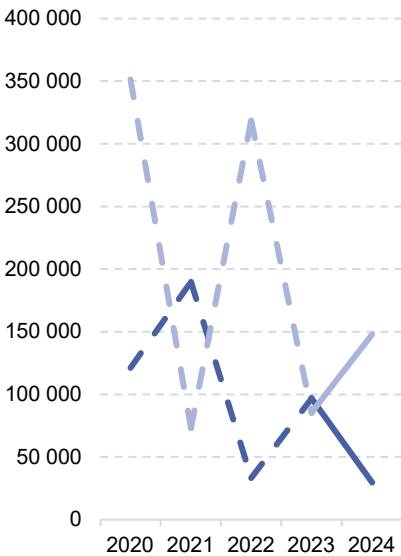
Zusammenfassende Aspekte des Drei-Komponenten-Haushalts

	2020	2021	2022	2023	2024
Einzahlungen der operativen Gebarung	1 292 493	1 486 440	1 582 837	1 620 400	1 886 629
Auszahlungen der operativen Gebarung	1 220 562	1 241 839	1 412 381	1 590 692	1 742 189
Einzahlungen der investiven Gebarung	121 214	189 999	33 224	96 952	29 659
Auszahlungen der investiven Gebarung	351 546	73 146	318 696	85 290	147 867
Einzahlungen aus der Finanzierungstätigkeit	120 000	0	79 000	65 000	50 000
Auszahlungen aus der Finanzierungstätigkeit	130 949	128 258	109 728	143 339	160 003

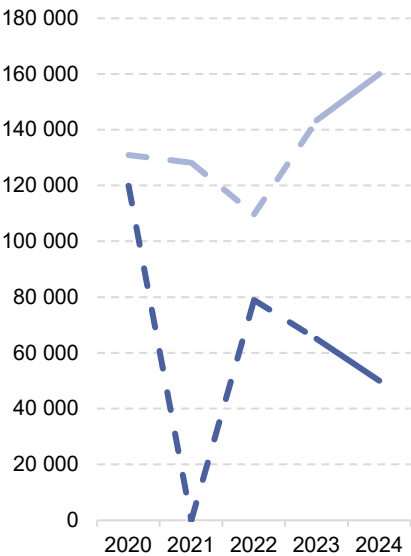
Operative Gebarung



Investive Gebarung



Finanzierungstätigkeit



— Einzahlungen — Auszahlungen

Hannersdorf

Ergebnishaushalt

Summe Erträge	1 938 544
Summe Aufwendungen	2 024 143
darunter Abschreibungen	262 749
Entnahmen von Haushaltsrücklagen	30 000
Zuweisung an Haushaltsrücklagen	30 717
Nettoergebnis nach Zuweisung und Entnahme von Haushaltsrücklagen	-86 316

Finanzierungshaushalt

Einzahlungen der operativen Gebarung	1 886 629
Operative Verwaltungstätigkeit	1 438 135
Eigene Abgaben	162 240
Ertragsanteile	727 580
Gebühren	209 662
Leistungen	255 730
sonstige Einzahlungen	82 924
Transfers (ohne Kapitaltransfers)	447 538
Finanzerträge	956
Auszahlungen der operativen Gebarung	1 742 189
Personalaufwand	585 342
Sachaufwand (ohne Transferaufwand)	756 407
Transfers (ohne Kapitaltransfers)	376 557
darunter Landesumlage	29 479
Finanzaufwand	23 883
Saldo 1 - Geldfluss aus der operativen Gebarung	144 440

Einzahlungen der investiven Gebarung	29 659
Investitionstätigkeit	3 916
Rückzahlung von Darlehen/Vorschüssen	0
Kapitaltransfers	25 743
Auszahlungen der investiven Gebarung	147 867
Investitionstätigkeit	147 867
Gewährte Darlehen/Vorschüsse	0
Kapitaltransfers	0
Saldo 2 - Geldfluss aus der investiven Gebarung	-118 209

Saldo 3 - Nettofinanzierungssaldo	26 232
-----------------------------------	--------

Einzahlungen der Finanzierungstätigkeit	50 000
Aufnahme von Finanzschulden	50 000
Abgang von Finanzinstrumenten	0
Auszahlungen der Finanzierungstätigkeit	160 003
Tilgung von Finanzschulden	160 003
Erwerb von Finanzinstrumenten	0
Saldo 4 - Geldfluss aus der Finanzierungstätigkeit	-110 003

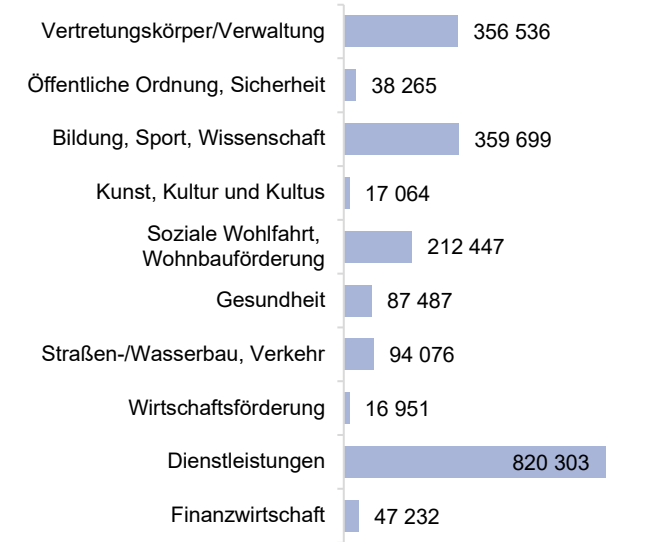
Saldo 5 - Geldfluss aus der voranschlagswirksamen Gebarung	-83 771
--	---------

Vermögenshaushalt

Langfristiges Vermögen	5 470 592
Immaterielle Vermögenswerte	102 858
Sachanlagen	5 367 734
Aktive Finanzinstrumente / langfristiges Finanzvermögen	0
Beteiligungen	0
Langfristige Forderungen	0
Kurzfristiges Vermögen	274 088
Kurzfristige Forderungen	20 839
Vorräte	0
Liquide Mittel	253 249
Aktive Finanzinstrumente / Kurzfristiges Finanzvermögen	0
Aktive Rechnungsabgrenzung	0
AKTIVA	5 744 680

Nettovermögen (Ausgleichsposten)	3 973 024
Saldo der Eröffnungsbilanz	3 921 176
Kumuliertes Nettoergebnis	-27 447
Haushaltsrücklagen	79 295
Neubewertungsrücklagen (Umbewertungskonto)	0
Fremdwährungsumrechnungsrücklagen	0
Sonderposten Investitionszuschüsse (Kapitaltransfers)	952 785
Langfristige Fremdmittel	616 065
Langfristige Finanzschulden, netto	555 834
Langfristige Verbindlichkeiten	36 075
Langfristige Rückstellungen	24 156
Kurzfristige Fremdmittel	202 806
Kurzfristige Finanzschulden, netto	16 499
Kurzfristige Verbindlichkeiten	132 661
Kurzfristige Rückstellungen	53 646
Passive Rechnungsabgrenzung	0
PASSIVA	5 744 680

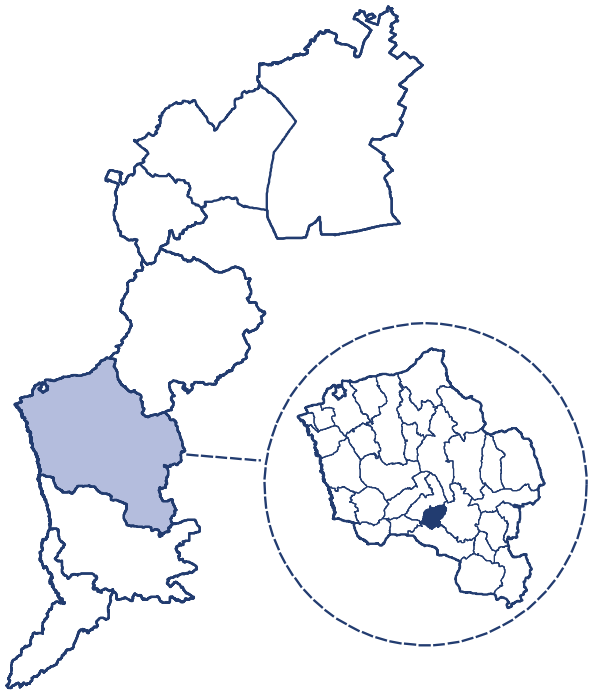
Auszahlungen nach Bereichen



Jabing

Überblick über die Gemeinde

GKZ	10930
PLZ	7503
Einwohner lt. Registerzählung 2022	734
Fläche in km²	7,8
Anzahl der Ortsverwaltungsteile	0
Anzahl der Gemeinderatsmitglieder	13
Anzahl der Kinderbetreuungseinrichtungen	1
Anzahl der Allgemeinbildenden Pflichtschulen	1



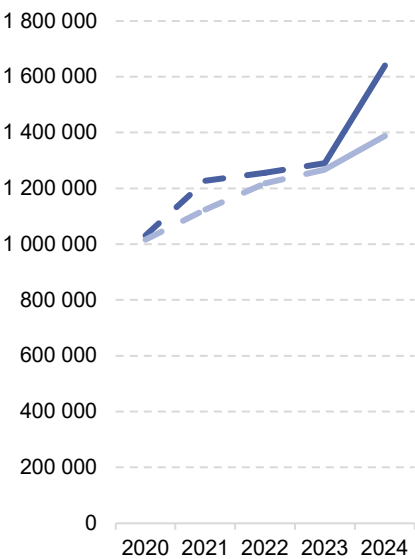
Indikatoren der Finanzlage

Freie Finanzspitze	224 432
Gesamtschuldenstand	440 787
Schuldendienst	42 688
Eigenfinanzierungsquote	119%
Nettovermögensquote	92%

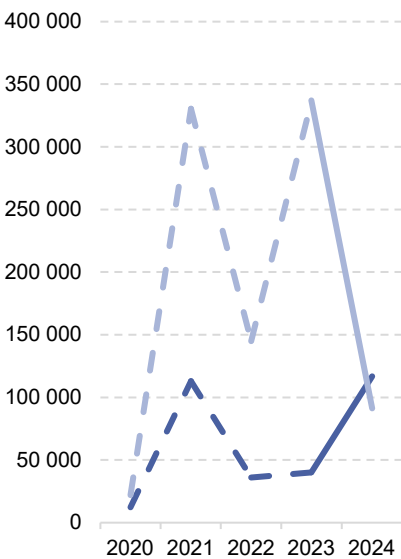
Zusammenfassende Aspekte des Drei-Komponenten-Haushalts

	2020	2021	2022	2023	2024
Einzahlungen der operativen Gebarung	1 031 698	1 227 176	1 256 449	1 290 248	1 640 939
Auszahlungen der operativen Gebarung	1 017 083	1 124 656	1 217 995	1 267 307	1 388 008
Einzahlungen der investiven Gebarung	12 400	112 983	36 048	40 186	116 761
Auszahlungen der investiven Gebarung	21 944	330 541	145 090	337 227	91 294
Einzahlungen aus der Finanzierungstätigkeit	0	200 000	0	100 000	0
Auszahlungen aus der Finanzierungstätigkeit	38 396	42 434	32 471	33 202	28 499

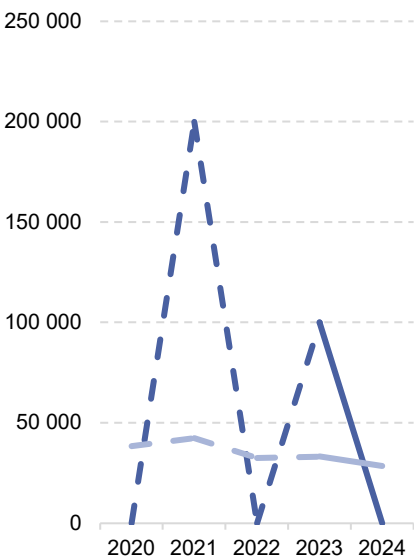
Operative Gebarung



Investive Gebarung



Finanzierungstätigkeit



— Einzahlungen — Auszahlungen

Jabing

Ergebnishaushalt

Summe Erträge	1 731 275
Summe Aufwendungen	1 721 194
darunter Abschreibungen	295 929
Entnahmen von Haushaltsrücklagen	0
Zuweisung an Haushaltsrücklagen	0
Nettoergebnis nach Zuweisung und Entnahme von Haushaltsrücklagen	10 080

Finanzierungshaushalt

Einzahlungen der operativen Gebarung	1 640 939
Operative Verwaltungstätigkeit	993 754
Eigene Abgaben	66 937
Ertragsanteile	713 861
Gebühren	111 245
Leistungen	65 193
sonstige Einzahlungen	36 518
Transfers (ohne Kapitaltransfers)	647 169
Finanzerträge	15
Auszahlungen der operativen Gebarung	1 388 008
Personalaufwand	549 842
Sachaufwand (ohne Transferaufwand)	520 465
Transfers (ohne Kapitaltransfers)	301 296
darunter Landesumlage	12 470
Finanzaufwand	16 405
Saldo 1 - Geldfluss aus der operativen Gebarung	252 931

Einzahlungen der investiven Gebarung	116 761
Investitionstätigkeit	0
Rückzahlung von Darlehen/Vorschüssen	7 000
Kapitaltransfers	109 761
Auszahlungen der investiven Gebarung	91 294
Investitionstätigkeit	90 196
Gewährte Darlehen/Vorschüsse	0
Kapitaltransfers	1 098
Saldo 2 - Geldfluss aus der investiven Gebarung	25 467

Saldo 3 - Nettofinanzierungssaldo	278 398
-----------------------------------	---------

Einzahlungen der Finanzierungstätigkeit	0
Aufnahme von Finanzschulden	0
Abgang von Finanzinstrumenten	0
Auszahlungen der Finanzierungstätigkeit	28 499
Tilgung von Finanzschulden	28 499
Erwerb von Finanzinstrumenten	0
Saldo 4 - Geldfluss aus der Finanzierungstätigkeit	-28 499

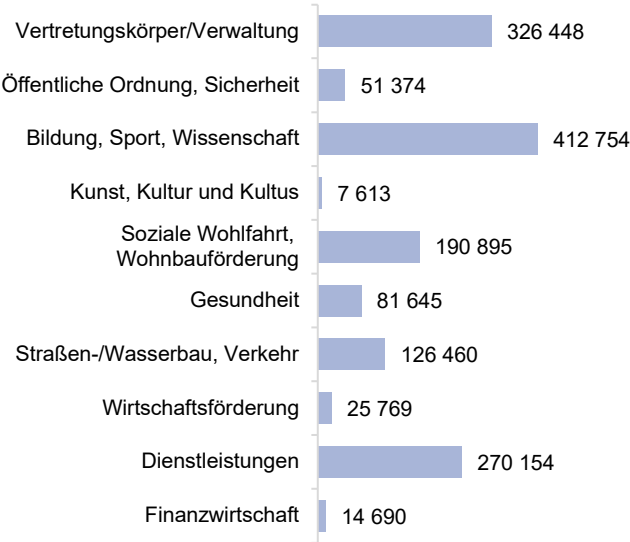
Saldo 5 - Geldfluss aus der voranschlagswirksamen Gebarung	249 899
--	---------

Vermögenshaushalt

Langfristiges Vermögen	6 571 590
Immaterielle Vermögenswerte	63 098
Sachanlagen	6 504 026
Aktive Finanzinstrumente / langfristiges Finanzvermögen	0
Beteiligungen	0
Langfristige Forderungen	4 466
Kurzfristiges Vermögen	457 908
Kurzfristige Forderungen	7 761
Vorräte	0
Liquide Mittel	450 146
Aktive Finanzinstrumente / Kurzfristiges Finanzvermögen	0
Aktive Rechnungsabgrenzung	0
AKTIVA	7 029 498

Nettovermögen (Ausgleichsposten)	3 867 442
Saldo der Eröffnungsbilanz	4 392 710
Kumuliertes Nettoergebnis	-525 268
Haushaltsrücklagen	0
Neubewertungsrücklagen (Umbewertungskonto)	0
Fremdwährungsumrechnungsrücklagen	0
Sonderposten Investitionszuschüsse (Kapitaltransfers)	2 578 697
Langfristige Fremdmittel	544 984
Langfristige Finanzschulden, netto	273 833
Langfristige Verbindlichkeiten	109 756
Langfristige Rückstellungen	161 395
Kurzfristige Fremdmittel	38 374
Kurzfristige Finanzschulden, netto	16 664
Kurzfristige Verbindlichkeiten	151
Kurzfristige Rückstellungen	21 560
Passive Rechnungsabgrenzung	0
PASSIVA	7 029 498

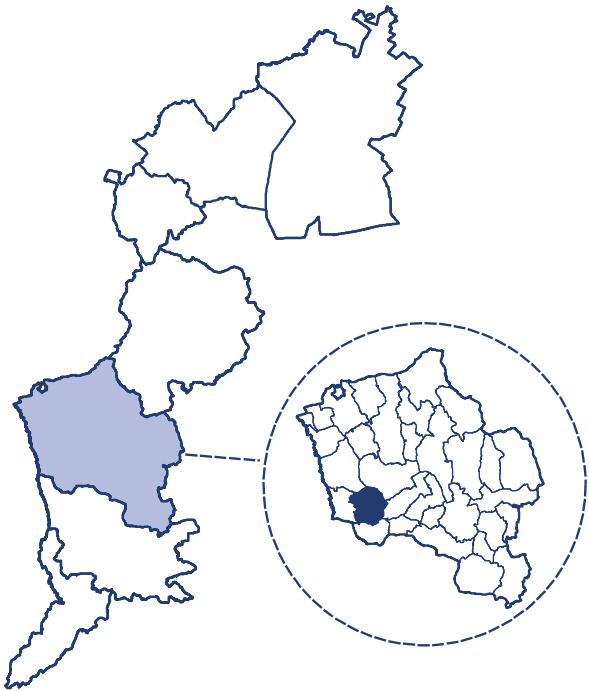
Auszahlungen nach Bereichen



Kemetten

Überblick über die Marktgemeinde

GKZ	10907
PLZ	7531
Einwohner lt. Registerzählung 2022	1 539
Fläche in km²	20,7
Anzahl der Ortsverwaltungsteile	0
Anzahl der Gemeinderatsmitglieder	19
Anzahl der Kinderbetreuungseinrichtungen	2
Anzahl der Allgemeinbildenden Pflichtschulen	1



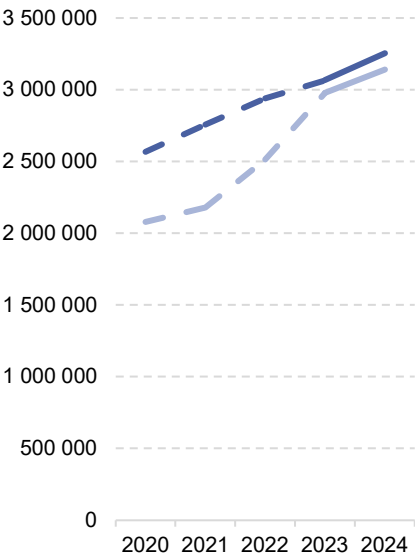
Indikatoren der Finanzlage

Freie Finanzspitze	-2 701 712
Gesamtschuldenstand	3 354 552
Schuldendienst	2 954 552
Eigenfinanzierungsquote	99%
Nettovermögensquote	68%

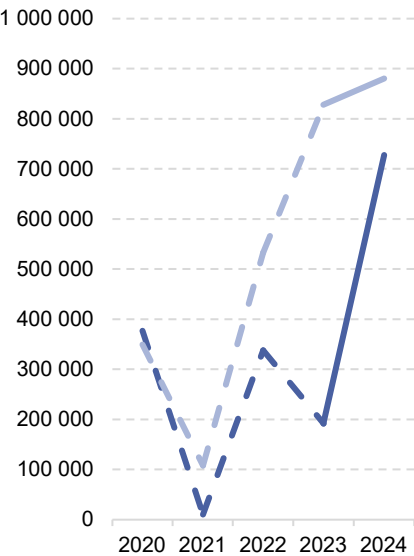
Zusammenfassende Aspekte des Drei-Komponenten-Haushalts

	2020	2021	2022	2023	2024
Einzahlungen der operativen Gebarung	2 567 721	2 758 155	2 940 478	3 065 811	3 256 141
Auszahlungen der operativen Gebarung	2 078 869	2 180 032	2 514 997	2 977 977	3 141 060
Einzahlungen der investiven Gebarung	377 072	10 204	338 121	191 683	728 099
Auszahlungen der investiven Gebarung	349 738	108 483	533 197	828 150	880 586
Einzahlungen aus der Finanzierungstätigkeit	180 000	0	0	0	3 012 000
Auszahlungen aus der Finanzierungstätigkeit	339 458	471 325	226 982	159 618	2 816 793

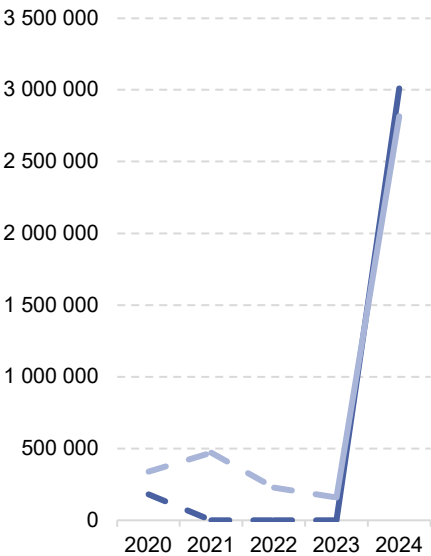
Operative Gebarung



Investive Gebarung



Finanzierungstätigkeit



— Einzahlungen - - - - - Auszahlungen

Kemeten

Ergebnishaushalt

Summe Erträge	3 573 109
Summe Aufwendungen	3 781 069
darunter Abschreibungen	410 460
Entnahmen von Haushaltsrücklagen	0
Zuweisung an Haushaltsrücklagen	0
Nettoergebnis nach Zuweisung und Entnahme von Haushaltsrücklagen	-207 959

Finanzierungshaushalt

Einzahlungen der operativen Gebarung	3 256 141
Operative Verwaltungstätigkeit	2 775 549
Eigene Abgaben	693 856
Ertragsanteile	1 497 116
Gebühren	347 701
Leistungen	130 326
sonstige Einzahlungen	106 550
Transfers (ohne Kapitaltransfers)	480 593
Finanzerträge	0
Auszahlungen der operativen Gebarung	3 141 060
Personalaufwand	984 334
Sachaufwand (ohne Transferaufwand)	1 148 685
Transfers (ohne Kapitaltransfers)	863 874
darunter Landesumlage	120 576
Finanzaufwand	144 166
Saldo 1 - Geldfluss aus der operativen Gebarung	115 081

Einzahlungen der investiven Gebarung	728 099
Investitionstätigkeit	257 526
Rückzahlung von Darlehen/Vorschüssen	0
Kapitaltransfers	470 573
Auszahlungen der investiven Gebarung	880 586
Investitionstätigkeit	878 146
Gewährte Darlehen/Vorschüsse	0
Kapitaltransfers	2 440
Saldo 2 - Geldfluss aus der investiven Gebarung	-152 487

Saldo 3 - Nettofinanzierungssaldo	-37 406
-----------------------------------	---------

Einzahlungen der Finanzierungstätigkeit	3 012 000
Aufnahme von Finanzschulden	3 012 000
Abgang von Finanzinstrumenten	0
Auszahlungen der Finanzierungstätigkeit	2 816 793
Tilgung von Finanzschulden	2 816 793
Erwerb von Finanzinstrumenten	0
Saldo 4 - Geldfluss aus der Finanzierungstätigkeit	195 207

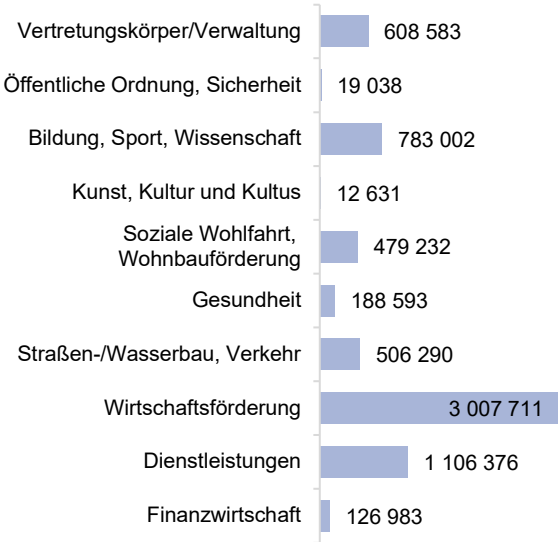
Saldo 5 - Geldfluss aus der voranschlagswirksamen Gebarung	157 801
--	---------

Vermögenshaushalt

Langfristiges Vermögen	10 230 978
Immaterielle Vermögenswerte	2 471
Sachanlagen	10 173 265
Aktive Finanzinstrumente / langfristiges Finanzvermögen	0
Beteiligungen	0
Langfristige Forderungen	55 242
Kurzfristiges Vermögen	399 212
Kurzfristige Forderungen	51 029
Vorräte	0
Liquide Mittel	348 183
Aktive Finanzinstrumente / Kurzfristiges Finanzvermögen	0
Aktive Rechnungsabgrenzung	0
AKTIVA	10 630 190

Nettovermögen (Ausgleichsposten)	6 070 643
Saldo der Eröffnungsbilanz	6 441 072
Kumuliertes Nettoergebnis	-370 429
Haushaltsrücklagen	0
Neubewertungsrücklagen (Umbewertungskonto)	0
Fremdwährungsumrechnungsrücklagen	0
Sonderposten Investitionszuschüsse (Kapitaltransfers)	1 188 946
Langfristige Fremdmittel	3 309 278
Langfristige Finanzschulden, netto	3 309 278
Langfristige Verbindlichkeiten	0
Langfristige Rückstellungen	0
Kurzfristige Fremdmittel	61 323
Kurzfristige Finanzschulden, netto	0
Kurzfristige Verbindlichkeiten	11 573
Kurzfristige Rückstellungen	49 750
Passive Rechnungsabgrenzung	0
PASSIVA	10 630 190

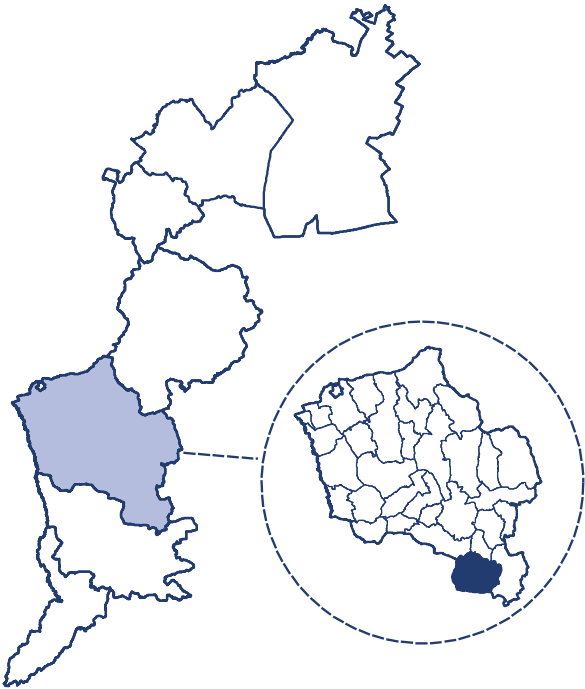
Auszahlungen nach Bereichen



Kohfidisch

Überblick über die Marktgemeinde

GKZ	10908
PLZ	7512
Einwohner lt. Registerzählung 2022	1 433
Fläche in km²	31,3
Anzahl der Ortsverwaltungsteile	3
Anzahl der Gemeinderatsmitglieder	19
Anzahl der Kinderbetreuungseinrichtungen	2
Anzahl der Allgemeinbildenden Pflichtschulen	2



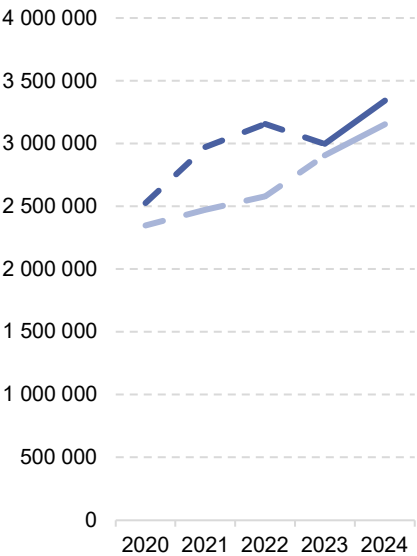
Indikatoren der Finanzlage

Freie Finanzspitze	89 682
Gesamtschuldenstand	1 792 253
Schuldendienst	180 947
Eigenfinanzierungsquote	101%
Nettovermögensquote	88%

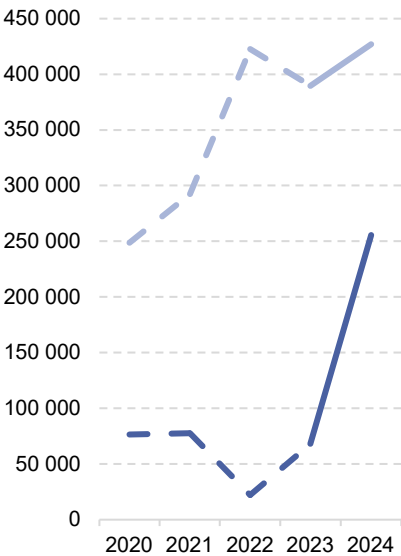
Zusammenfassende Aspekte des Drei-Komponenten-Haushalts

	2020	2021	2022	2023	2024
Einzahlungen der operativen Gebarung	2 525 614	2 973 554	3 157 475	2 996 771	3 342 699
Auszahlungen der operativen Gebarung	2 347 619	2 474 033	2 579 778	2 906 259	3 153 004
Einzahlungen der investiven Gebarung	76 658	77 761	22 264	68 138	255 561
Auszahlungen der investiven Gebarung	248 777	292 553	422 778	389 594	427 060
Einzahlungen aus der Finanzierungstätigkeit	106 276	0	0	0	0
Auszahlungen aus der Finanzierungstätigkeit	165 057	155 716	142 394	99 585	100 013

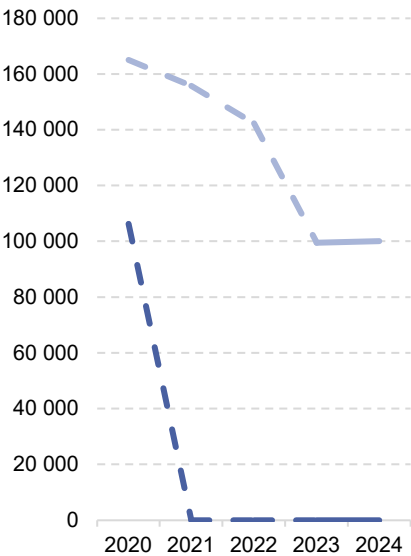
Operative Gebarung



Investive Gebarung



Finanzierungstätigkeit



— Einzahlungen - - - Auszahlungen

Kohfidisch

Ergebnishaushalt

Summe Erträge	3 502 622
Summe Aufwendungen	4 046 376
darunter Abschreibungen	826 878
Entnahmen von Haushaltsrücklagen	0
Zuweisung an Haushaltsrücklagen	75 008
Nettoergebnis nach Zuweisung und Entnahme von Haushaltsrücklagen	-618 762

Finanzierungshaushalt

Einzahlungen der operativen Gebarung	3 342 699
Operative Verwaltungstätigkeit	2 638 936
Eigene Abgaben	305 477
Ertragsanteile	1 394 832
Gebühren	496 400
Leistungen	393 193
sonstige Einzahlungen	49 035
Transfers (ohne Kapitaltransfers)	703 718
Finanzerträge	45
Auszahlungen der operativen Gebarung	3 153 004
Personalaufwand	1 170 364
Sachaufwand (ohne Transferaufwand)	1 184 027
Transfers (ohne Kapitaltransfers)	712 943
darunter Landesumlage	64 908
Finanzaufwand	85 670
Saldo 1 - Geldfluss aus der operativen Gebarung	189 694

Einzahlungen der investiven Gebarung	255 561
Investitionstätigkeit	35 181
Rückzahlung von Darlehen/Vorschüssen	0
Kapitaltransfers	220 380
Auszahlungen der investiven Gebarung	427 060
Investitionstätigkeit	425 987
Gewährte Darlehen/Vorschüsse	0
Kapitaltransfers	1 073
Saldo 2 - Geldfluss aus der investiven Gebarung	-171 499

Saldo 3 - Nettofinanzierungssaldo	18 195
--	---------------

Einzahlungen der Finanzierungstätigkeit	0
Aufnahme von Finanzschulden	0
Abgang von Finanzinstrumenten	0
Auszahlungen der Finanzierungstätigkeit	100 013
Tilgung von Finanzschulden	100 013
Erwerb von Finanzinstrumenten	0
Saldo 4 - Geldfluss aus der Finanzierungstätigkeit	-100 013

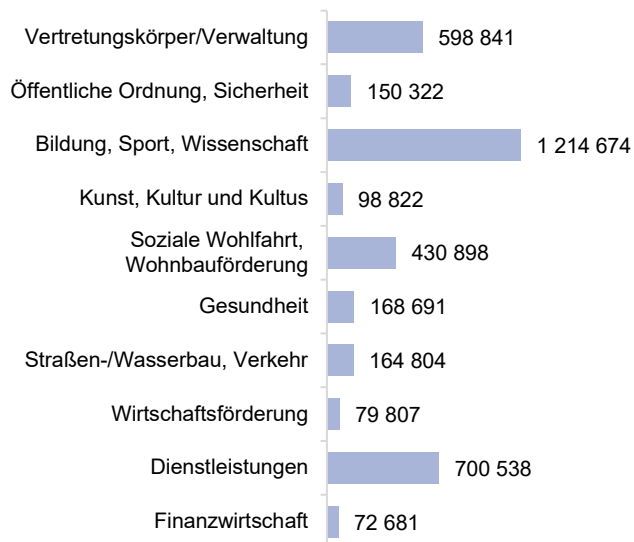
Saldo 5 - Geldfluss aus der voranschlagswirksamen Gebarung	-81 818
---	----------------

Vermögenshaushalt

Langfristiges Vermögen	15 961 259
Immaterielle Vermögenswerte	20 892
Sachanlagen	15 711 494
Aktive Finanzinstrumente / langfristiges Finanzvermögen	0
Beteiligungen	0
Langfristige Forderungen	228 873
Kurzfristiges Vermögen	405 469
Kurzfristige Forderungen	53 957
Vorräte	0
Liquide Mittel	351 512
Aktive Finanzinstrumente / Kurzfristiges Finanzvermögen	0
Aktive Rechnungsabgrenzung	0
AKTIVA	16 366 728

Nettovermögen (Ausgleichsposten)	12 393 959
Saldo der Eröffnungsbilanz	14 378 312
Kumuliertes Nettoergebnis	-2 059 362
Haushaltsrücklagen	75 008
Neubewertungsrücklagen (Umbewertungskonto)	0
Fremdwährungsumrechnungsrücklagen	0
Sonderposten Investitionszuschüsse (Kapitaltransfers)	1 972 426
Langfristige Fremdmittel	1 859 670
Langfristige Finanzschulden, netto	1 792 253
Langfristige Verbindlichkeiten	0
Langfristige Rückstellungen	67 418
Kurzfristige Fremdmittel	140 673
Kurzfristige Finanzschulden, netto	0
Kurzfristige Verbindlichkeiten	36 029
Kurzfristige Rückstellungen	104 645
Passive Rechnungsabgrenzung	0
PASSIVA	16 366 728

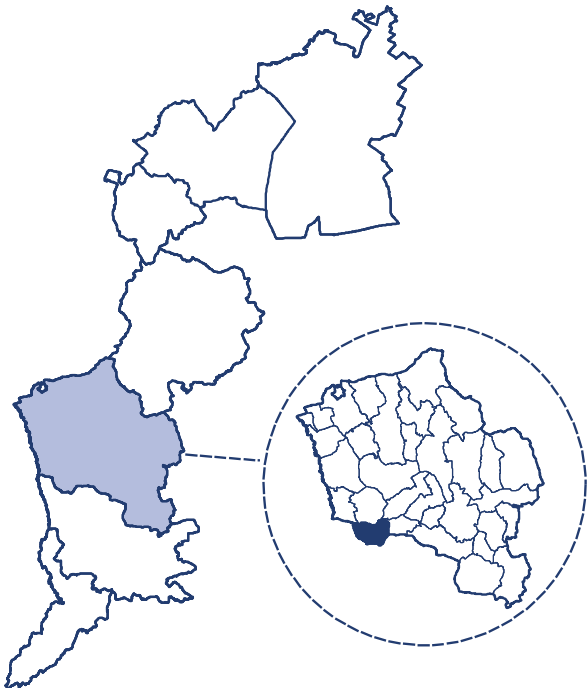
Auszahlungen nach Bereichen



Litzelsdorf

Überblick über die Marktgemeinde

GKZ	10909
PLZ	7532
Einwohner lt. Registerzählung 2022	1 163
Fläche in km²	13,9
Anzahl der Ortsverwaltungsteile	0
Anzahl der Gemeinderatsmitglieder	19
Anzahl der Kinderbetreuungseinrichtungen	1
Anzahl der Allgemeinbildenden Pflichtschulen	1




Indikatoren der Finanzlage

Freie Finanzspitze	-54 434
Gesamtschuldenstand	2 010 286
Schuldendienst	152 968
Eigenfinanzierungsquote	97%
Nettovermögensquote	77%

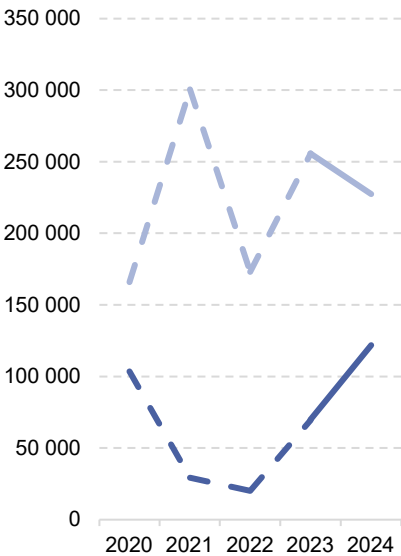
Zusammenfassende Aspekte des Drei-Komponenten-Haushalts

	2020	2021	2022	2023	2024
Einzahlungen der operativen Gebarung	1 989 038	2 092 465	2 143 470	2 304 087	2 440 830
Auszahlungen der operativen Gebarung	2 119 730	1 889 732	1 990 016	2 161 860	2 404 532
Einzahlungen der investiven Gebarung	103 700	29 454	20 274	69 717	121 857
Auszahlungen der investiven Gebarung	165 969	300 581	173 241	255 861	227 500
Einzahlungen aus der Finanzierungstätigkeit	251 994	151 017	0	100 000	0
Auszahlungen aus der Finanzierungstätigkeit	28 014	90 684	90 781	85 806	90 732

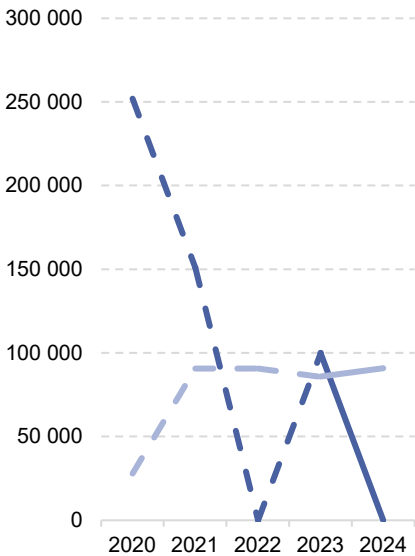
Operative Gebarung



Investive Gebarung



Finanzierungstätigkeit



— Einzahlungen - - - - - Auszahlungen

Litzelsdorf

Ergebnishaushalt

Summe Erträge	2 558 673
Summe Aufwendungen	2 720 498
darunter Abschreibungen	261 581
Entnahmen von Haushaltsrücklagen	0
Zuweisung an Haushaltsrücklagen	0
Nettoergebnis nach Zuweisung und Entnahme von Haushaltsrücklagen	-161 825

Finanzierungshaushalt

Einzahlungen der operativen Gebarung	2 440 830
Operative Verwaltungstätigkeit	1 915 237
Eigene Abgaben	300 648
Ertragsanteile	1 131 326
Gebühren	216 392
Leistungen	211 993
sonstige Einzahlungen	54 878
Transfers (ohne Kapitaltransfers)	525 517
Finanzerträge	76
Auszahlungen der operativen Gebarung	2 404 532
Personalaufwand	823 133
Sachaufwand (ohne Transferaufwand)	919 850
Transfers (ohne Kapitaltransfers)	595 583
darunter Landesumlage	53 527
Finanzaufwand	65 967
Saldo 1 - Geldfluss aus der operativen Gebarung	36 298

Einzahlungen der investiven Gebarung	121 857
Investitionstätigkeit	67 357
Rückzahlung von Darlehen/Vorschüssen	0
Kapitaltransfers	54 500
Auszahlungen der investiven Gebarung	227 500
Investitionstätigkeit	227 500
Gewährte Darlehen/Vorschüsse	0
Kapitaltransfers	0
Saldo 2 - Geldfluss aus der investiven Gebarung	-105 643

Saldo 3 - Nettofinanzierungssaldo	-69 346
-----------------------------------	---------

Einzahlungen der Finanzierungstätigkeit	0
Aufnahme von Finanzschulden	0
Abgang von Finanzinstrumenten	0
Auszahlungen der Finanzierungstätigkeit	90 732
Tilgung von Finanzschulden	90 732
Erwerb von Finanzinstrumenten	0
Saldo 4 - Geldfluss aus der Finanzierungstätigkeit	-90 732

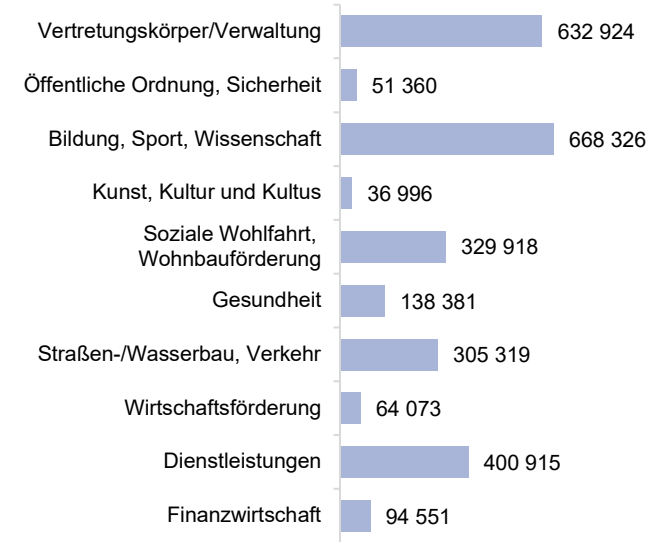
Saldo 5 - Geldfluss aus der voranschlagswirksamen Gebarung	-160 078
--	----------

Vermögenshaushalt

Langfristiges Vermögen	6 677 423
Immaterielle Vermögenswerte	47 933
Sachanlagen	6 101 993
Aktive Finanzinstrumente / langfristiges Finanzvermögen	29 711
Beteiligungen	497 786
Langfristige Forderungen	0
Kurzfristiges Vermögen	73 825
Kurzfristige Forderungen	21 652
Vorräte	15 000
Liquide Mittel	37 173
Aktive Finanzinstrumente / Kurzfristiges Finanzvermögen	0
Aktive Rechnungsabgrenzung	0
AKTIVA	6 751 248

Nettovermögen (Ausgleichsposten)	4 334 206
Saldo der Eröffnungsbilanz	4 755 935
Kumuliertes Nettoergebnis	-918 516
Haushaltsrücklagen	0
Neubewertungsrücklagen (Umbewertungskonto)	496 786
Fremdwährungsumrechnungsrücklagen	0
Sonderposten Investitionszuschüsse (Kapitaltransfers)	885 472
Langfristige Fremdmittel	1 080 001
Langfristige Finanzschulden, netto	1 080 001
Langfristige Verbindlichkeiten	0
Langfristige Rückstellungen	0
Kurzfristige Fremdmittel	451 569
Kurzfristige Finanzschulden, netto	221 291
Kurzfristige Verbindlichkeiten	133 166
Kurzfristige Rückstellungen	97 113
Passive Rechnungsabgrenzung	0
PASSIVA	6 751 248

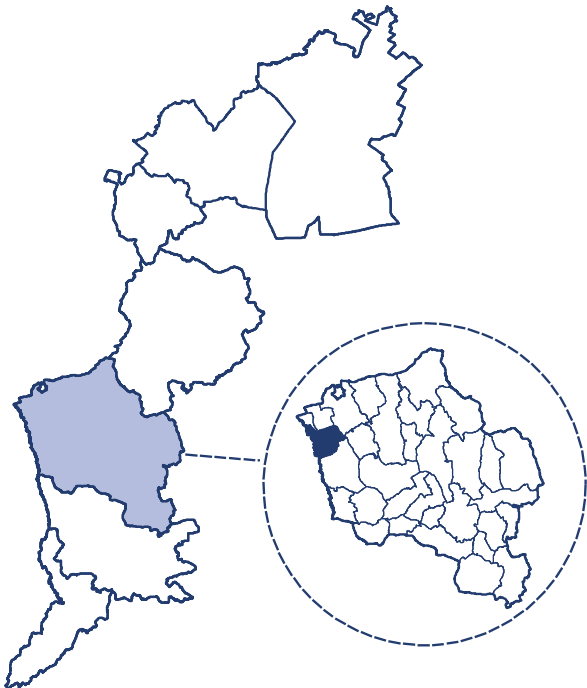
Auszahlungen nach Bereichen



Loipersdorf-Kitzladen

Überblick über die Gemeinde

GKZ	10910
PLZ	7410
Einwohner lt. Registerzählung 2022	1 353
Fläche in km²	15,9
Anzahl der Ortsverwaltungsteile	2
Anzahl der Gemeinderatsmitglieder	19
Anzahl der Kinderbetreuungseinrichtungen	2
Anzahl der Allgemeinbildenden Pflichtschulen	1



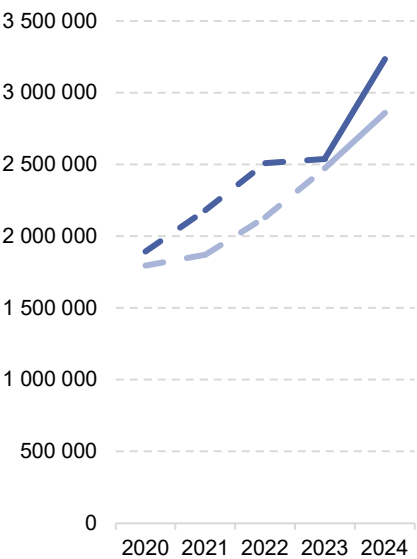
Indikatoren der Finanzlage

Freie Finanzspitze	315 969
Gesamtschuldenstand	3 702 272
Schuldendienst	118 318
Eigenfinanzierungsquote	85%
Nettovermögensquote	78%

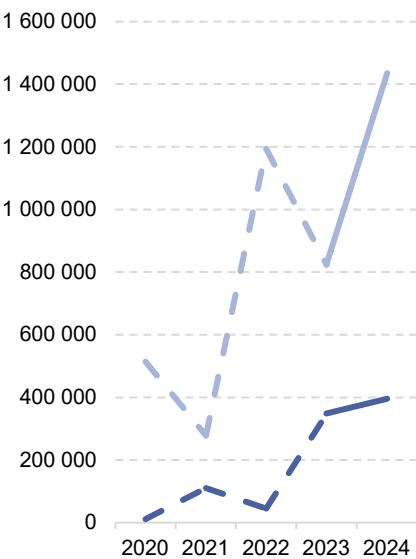
Zusammenfassende Aspekte des Drei-Komponenten-Haushalts

	2020	2021	2022	2023	2024
Einzahlungen der operativen Gebarung	1 894 876	2 180 953	2 510 715	2 539 535	3 235 180
Auszahlungen der operativen Gebarung	1 796 613	1 870 691	2 132 987	2 473 976	2 860 210
Einzahlungen der investiven Gebarung	11 559	110 840	45 565	348 299	396 045
Auszahlungen der investiven Gebarung	514 506	278 757	1 194 308	823 510	1 435 996
Einzahlungen aus der Finanzierungstätigkeit	0	0	700 000	600 000	900 000
Auszahlungen aus der Finanzierungstätigkeit	19 052	17 439	52 439	55 720	103 415

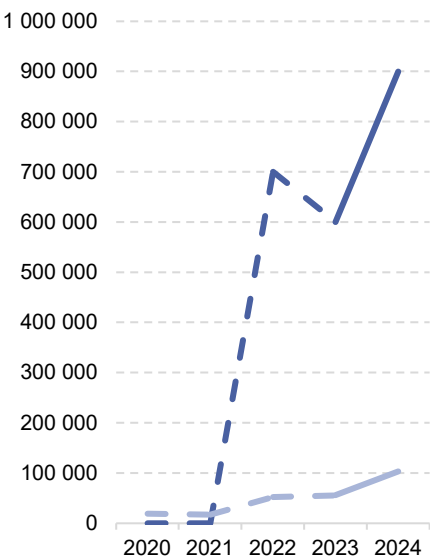
Operative Gebarung



Investive Gebarung



Finanzierungstätigkeit



— Einzahlungen - - - - - Auszahlungen

Loipersdorf-Kitzladen

Ergebnishaushalt

Summe Erträge	3 631 692
Summe Aufwendungen	3 951 748
darunter Abschreibungen	699 949
Entnahmen von Haushaltsrücklagen	0
Zuweisung an Haushaltsrücklagen	0
Nettoergebnis nach Zuweisung und Entnahme von Haushaltsrücklagen	-320 056

Finanzierungshaushalt

Einzahlungen der operativen Gebarung	3 235 180
Operative Verwaltungstätigkeit	2 163 644
Eigene Abgaben	540 414
Ertragsanteile	1 316 016
Gebühren	181 603
Leistungen	44 253
sonstige Einzahlungen	81 356
Transfers (ohne Kapitaltransfers)	1 071 536
Finanzerträge	0
Auszahlungen der operativen Gebarung	2 860 210
Personalaufwand	922 114
Sachaufwand (ohne Transferaufwand)	1 184 065
Transfers (ohne Kapitaltransfers)	691 526
darunter Landesumlage	91 086
Finanzaufwand	62 505
Saldo 1 - Geldfluss aus der operativen Gebarung	374 969

Einzahlungen der investiven Gebarung	396 045
Investitionstätigkeit	13 781
Rückzahlung von Darlehen/Vorschüssen	0
Kapitaltransfers	382 264
Auszahlungen der investiven Gebarung	1 435 996
Investitionstätigkeit	1 058 687
Gewährte Darlehen/Vorschüsse	0
Kapitaltransfers	377 309
Saldo 2 - Geldfluss aus der investiven Gebarung	-1 039 952

Saldo 3 - Nettofinanzierungssaldo	-664 983
--	-----------------

Einzahlungen der Finanzierungstätigkeit	900 000
Aufnahme von Finanzschulden	900 000
Abgang von Finanzinstrumenten	0
Auszahlungen der Finanzierungstätigkeit	103 415
Tilgung von Finanzschulden	59 000
Erwerb von Finanzinstrumenten	44 415
Saldo 4 - Geldfluss aus der Finanzierungstätigkeit	796 585

Saldo 5 - Geldfluss aus der voranschlagswirksamen Gebarung	131 602
---	----------------

Vermögenshaushalt

Langfristiges Vermögen	13 293 066
Immaterielle Vermögenswerte	10 640
Sachanlagen	12 460 593
Aktive Finanzinstrumente / langfristiges Finanzvermögen	44 415
Beteiligungen	767 229
Langfristige Forderungen	10 189
Kurzfristiges Vermögen	763 115
Kurzfristige Forderungen	391 806
Vorräte	0
Liquide Mittel	371 309
Aktive Finanzinstrumente / Kurzfristiges Finanzvermögen	0
Aktive Rechnungsabgrenzung	0
AKTIVA	14 056 180

Nettovermögen (Ausgleichsposten)	7 766 416
Saldo der Eröffnungsbilanz	9 053 760
Kumuliertes Nettoergebnis	-2 053 573
Haushaltsrücklagen	0
Neubewertungsrücklagen (Umbewertungskonto)	766 229
Fremdwährungsumrechnungsrücklagen	0
Sonderposten Investitionszuschüsse (Kapitaltransfers)	3 216 571
Langfristige Fremdmittel	2 896 547
Langfristige Finanzschulden, netto	2 059 000
Langfristige Verbindlichkeiten	833 247
Langfristige Rückstellungen	4 300
Kurzfristige Fremdmittel	176 646
Kurzfristige Finanzschulden, netto	0
Kurzfristige Verbindlichkeiten	176 646
Kurzfristige Rückstellungen	0
Passive Rechnungsabgrenzung	0
PASSIVA	14 056 180

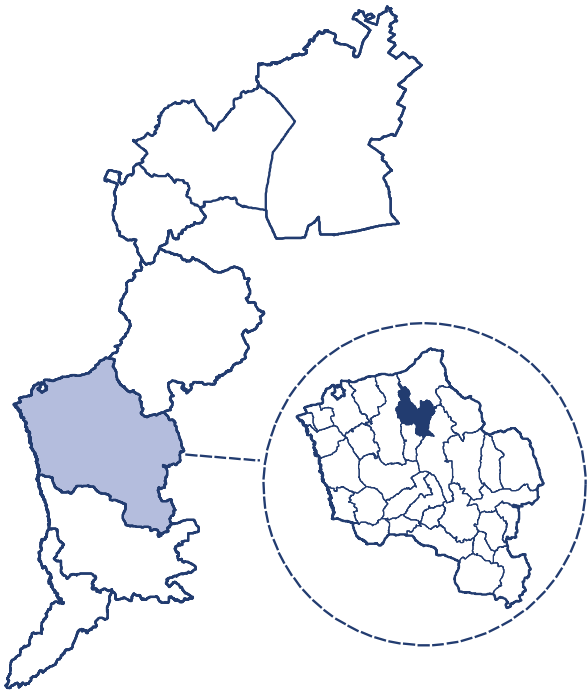
Auszahlungen nach Bereichen

Vertretungskörper/Verwaltung	593 022
Öffentliche Ordnung, Sicherheit	49 691
Bildung, Sport, Wissenschaft	1 198 219
Kunst, Kultur und Kultus	13 081
Soziale Wohlfahrt, Wohnbauförderung	415 511
Gesundheit	176 674
Straßen-/Wasserbau, Verkehr	1 056 667
Wirtschaftsförderung	81 512
Dienstleistungen	716 673
Finanzwirtschaft	98 572

Mariasdorf

Überblick über die Marktgemeinde

GKZ	10911
PLZ	7433
Einwohner lt. Registerzählung 2022	1 152
Fläche in km²	20,5
Anzahl der Ortsverwaltungsteile	5
Anzahl der Gemeinderatsmitglieder	19
Anzahl der Kinderbetreuungseinrichtungen	2
Anzahl der Allgemeinbildenden Pflichtschulen	1



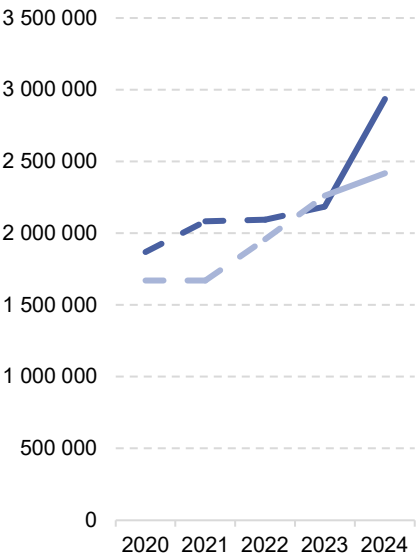
Indikatoren der Finanzlage

Freie Finanzspitze	437 684
Gesamtschuldenstand	1 961 336
Schuldendienst	131 137
Eigenfinanzierungsquote	116%
Nettovermögensquote	86%

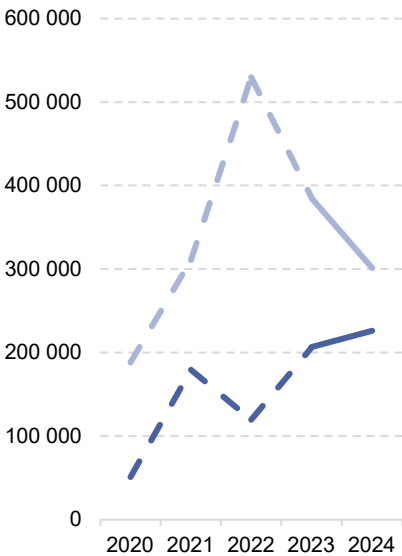
Zusammenfassende Aspekte des Drei-Komponenten-Haushalts

	2020	2021	2022	2023	2024
Einzahlungen der operativen Gebarung	1 868 802	2 083 541	2 094 490	2 185 386	2 935 857
Auszahlungen der operativen Gebarung	1 670 811	1 671 435	1 958 129	2 262 180	2 418 267
Einzahlungen der investiven Gebarung	51 001	179 634	119 602	206 490	226 456
Auszahlungen der investiven Gebarung	188 525	310 946	530 033	385 369	301 083
Einzahlungen aus der Finanzierungstätigkeit	0	85 000	300 000	115 000	0
Auszahlungen aus der Finanzierungstätigkeit	92 849	64 310	74 239	79 488	79 906

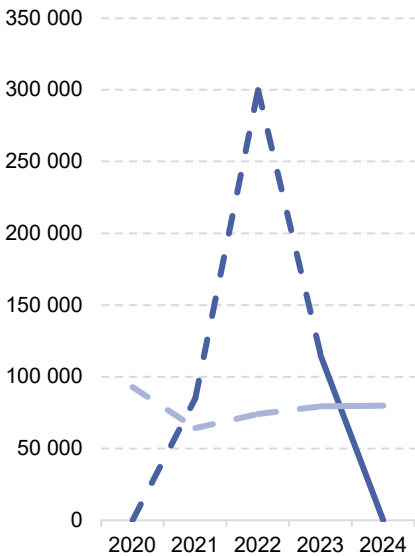
Operative Gebarung



Investive Gebarung



Finanzierungstätigkeit



— Einzahlungen - - - - - Auszahlungen

Mariasdorf

Ergebnishaushalt

Summe Erträge	2 990 569
Summe Aufwendungen	2 824 212
darunter Abschreibungen	350 930
Entnahmen von Haushaltsrücklagen	15 507
Zuweisung an Haushaltsrücklagen	304 090
Nettoergebnis nach Zuweisung und Entnahme von Haushaltsrücklagen	-122 227

Finanzierungshaushalt

Einzahlungen der operativen Gebarung	2 935 857
Operative Verwaltungstätigkeit	1 837 181
Eigene Abgaben	230 736
Ertragsanteile	1 120 578
Gebühren	282 370
Leistungen	65 024
sonstige Einzahlungen	138 473
Transfers (ohne Kapitaltransfers)	1 093 791
Finanzerträge	4 885
Auszahlungen der operativen Gebarung	2 418 267
Personalaufwand	887 558
Sachaufwand (ohne Transferaufwand)	961 089
Transfers (ohne Kapitaltransfers)	514 604
darunter Landesumlage	43 707
Finanzaufwand	55 016
Saldo 1 - Geldfluss aus der operativen Gebarung	517 590

Einzahlungen der investiven Gebarung	226 456
Investitionstätigkeit	0
Rückzahlung von Darlehen/Vorschüssen	0
Kapitaltransfers	226 456
Auszahlungen der investiven Gebarung	301 083
Investitionstätigkeit	288 393
Gewährte Darlehen/Vorschüsse	3 118
Kapitaltransfers	9 571
Saldo 2 - Geldfluss aus der investiven Gebarung	-74 627

Saldo 3 - Nettofinanzierungssaldo	442 964
-----------------------------------	---------

Einzahlungen der Finanzierungstätigkeit	0
Aufnahme von Finanzschulden	0
Abgang von Finanzinstrumenten	0
Auszahlungen der Finanzierungstätigkeit	79 906
Tilgung von Finanzschulden	79 906
Erwerb von Finanzinstrumenten	0
Saldo 4 - Geldfluss aus der Finanzierungstätigkeit	-79 906

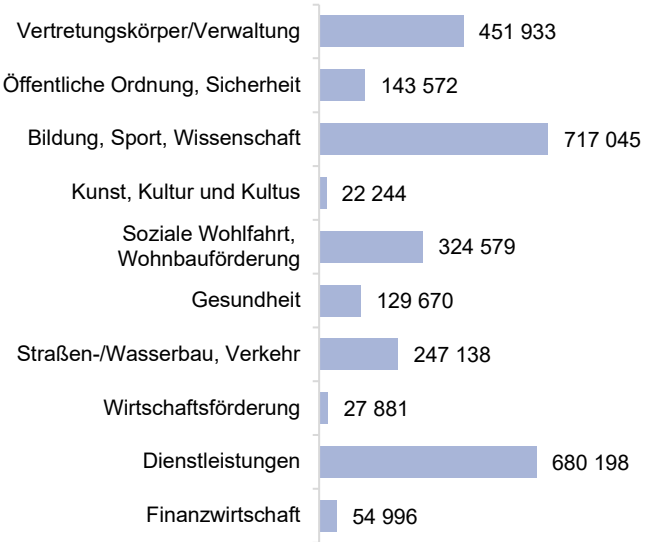
Saldo 5 - Geldfluss aus der voranschlagswirksamen Gebarung	363 057
--	---------

Vermögenshaushalt

Langfristiges Vermögen	9 630 367
Immaterielle Vermögenswerte	0
Sachanlagen	9 145 160
Aktive Finanzinstrumente / langfristiges Finanzvermögen	0
Beteiligungen	0
Langfristige Forderungen	485 207
Kurzfristiges Vermögen	746 822
Kurzfristige Forderungen	14 530
Vorräte	0
Liquide Mittel	732 292
Aktive Finanzinstrumente / Kurzfristiges Finanzvermögen	0
Aktive Rechnungsabgrenzung	0
AKTIVA	10 377 189

Nettovermögen (Ausgleichsposten)	6 260 212
Saldo der Eröffnungsbilanz	6 318 872
Kumuliertes Nettoergebnis	-520 482
Haushaltsrücklagen	461 822
Neubewertungsrücklagen (Umbewertungskonto)	0
Fremdwährungsumrechnungsrücklagen	0
Sonderposten Investitionszuschüsse (Kapitaltransfers)	2 648 562
Langfristige Fremdmittel	1 338 565
Langfristige Finanzschulden, netto	1 209 414
Langfristige Verbindlichkeiten	0
Langfristige Rückstellungen	129 150
Kurzfristige Fremdmittel	129 851
Kurzfristige Finanzschulden, netto	857
Kurzfristige Verbindlichkeiten	35 821
Kurzfristige Rückstellungen	62 280
Passive Rechnungsabgrenzung	30 893
PASSIVA	10 377 189

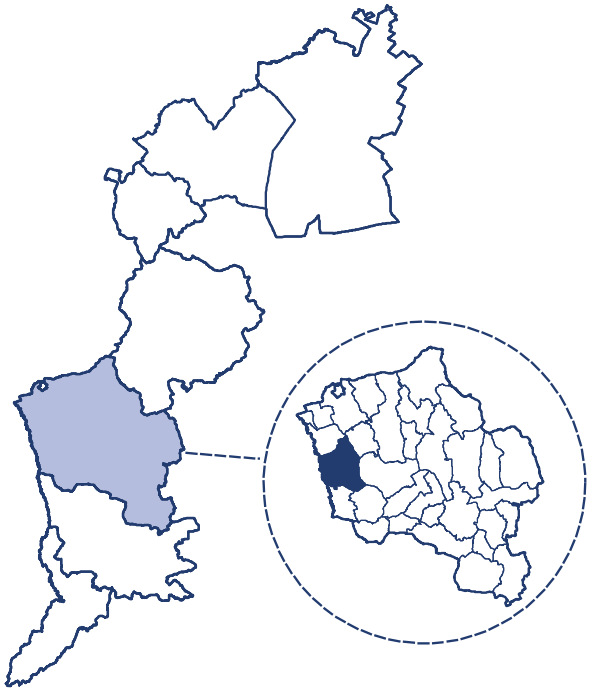
Auszahlungen nach Bereichen



Markt Allhau

Überblick über die Marktgemeinde

GKZ	10912
PLZ	7411
Einwohner lt. Registerzählung 2022	1 903
Fläche in km²	32,3
Anzahl der Ortsverwaltungsteile	2
Anzahl der Gemeinderatsmitglieder	21
Anzahl der Kinderbetreuungseinrichtungen	3
Anzahl der Allgemeinbildenden Pflichtschulen	3




Indikatoren der Finanzlage

Freie Finanzspitze	-20 295
Gesamtschuldenstand	5 922 224
Schuldendienst	167 099
Eigenfinanzierungsquote	98%
Nettovermögensquote	89%

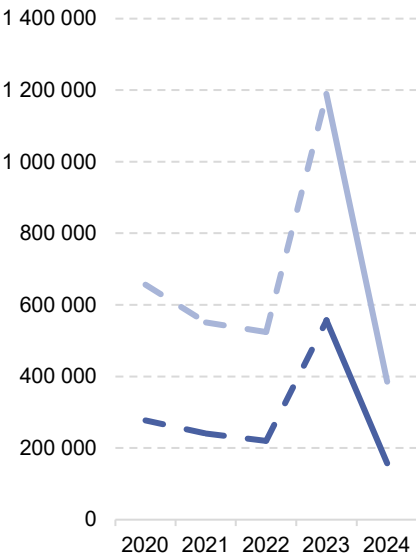
Zusammenfassende Aspekte des Drei-Komponenten-Haushalts

	2020	2021	2022	2023	2024
Einzahlungen der operativen Gebarung	3 572 192	3 815 477	4 190 505	4 469 321	4 790 161
Auszahlungen der operativen Gebarung	3 415 373	3 304 953	3 765 903	4 268 155	4 674 806
Einzahlungen der investiven Gebarung	277 180	240 646	220 193	557 427	157 660
Auszahlungen der investiven Gebarung	656 917	551 305	524 826	1 189 703	386 023
Einzahlungen aus der Finanzierungstätigkeit	330 350	135 000	0	314 900	118 089
Auszahlungen aus der Finanzierungstätigkeit	165 237	117 869	116 021	137 909	135 649

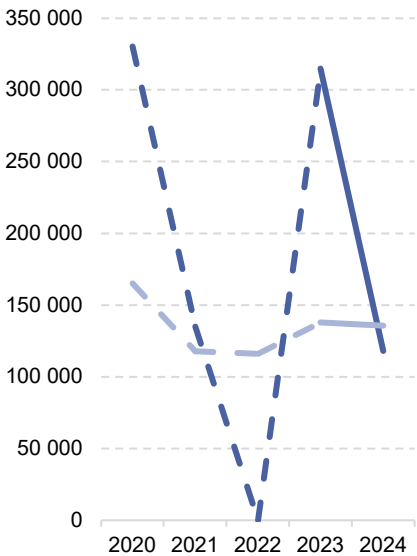
Operative Gebarung



Investive Gebarung



Finanzierungstätigkeit



— Einzahlungen - - - - - Auszahlungen

Markt Allhau

Ergebnishaushalt

Summe Erträge	5 009 527
Summe Aufwendungen	5 886 315
darunter Abschreibungen	935 655
Entnahmen von Haushaltsrücklagen	51 747
Zuweisung an Haushaltsrücklagen	0
Nettoergebnis nach Zuweisung und Entnahme von Haushaltsrücklagen	-825 041

Finanzierungshaushalt

Einzahlungen der operativen Gebarung	4 790 161
Operative Verwaltungstätigkeit	3 908 576
Eigene Abgaben	999 962
Ertragsanteile	1 851 052
Gebühren	328 518
Leistungen	573 897
sonstige Einzahlungen	155 147
Transfers (ohne Kapitaltransfers)	881 578
Finanzerträge	7
Auszahlungen der operativen Gebarung	4 674 806
Personalaufwand	1 841 336
Sachaufwand (ohne Transferaufwand)	1 464 265
Transfers (ohne Kapitaltransfers)	1 331 223
darunter Landesumlage	211 985
Finanzaufwand	37 983
Saldo 1 - Geldfluss aus der operativen Gebarung	115 355

Einzahlungen der investiven Gebarung	157 660
Investitionstätigkeit	0
Rückzahlung von Darlehen/Vorschüssen	0
Kapitaltransfers	157 660
Auszahlungen der investiven Gebarung	386 023
Investitionstätigkeit	366 008
Gewährte Darlehen/Vorschüsse	0
Kapitaltransfers	20 016
Saldo 2 - Geldfluss aus der investiven Gebarung	-228 363

Saldo 3 - Nettofinanzierungssaldo	-113 008
--	-----------------

Einzahlungen der Finanzierungstätigkeit	118 089
Aufnahme von Finanzschulden	118 089
Abgang von Finanzinstrumenten	0
Auszahlungen der Finanzierungstätigkeit	135 649
Tilgung von Finanzschulden	135 649
Erwerb von Finanzinstrumenten	0
Saldo 4 - Geldfluss aus der Finanzierungstätigkeit	-17 560

Saldo 5 - Geldfluss aus der voranschlagswirksamen Gebarung	-130 568
---	-----------------

Vermögenshaushalt

Langfristiges Vermögen	19 685 192
Immaterielle Vermögenswerte	49 245
Sachanlagen	19 033 150
Aktive Finanzinstrumente / langfristiges Finanzvermögen	0
Beteiligungen	527 278
Langfristige Forderungen	75 518
Kurzfristiges Vermögen	299 244
Kurzfristige Forderungen	94 237
Vorräte	0
Liquide Mittel	205 008
Aktive Finanzinstrumente / Kurzfristiges Finanzvermögen	0
Aktive Rechnungsabgrenzung	0
AKTIVA	19 984 436

Nettovermögen (Ausgleichsposten)	12 482 713
Saldo der Eröffnungsbilanz	14 299 104
Kumuliertes Nettoergebnis	-2 430 042
Haushaltsrücklagen	112 306
Neubewertungsrücklagen (Umbewertungskonto)	501 345
Fremdwährungsumrechnungsrücklagen	0
Sonderposten Investitionszuschüsse (Kapitaltransfers)	5 261 438
Langfristige Fremdmittel	1 758 808
Langfristige Finanzschulden, netto	1 226 718
Langfristige Verbindlichkeiten	0
Langfristige Rückstellungen	532 090
Kurzfristige Fremdmittel	481 477
Kurzfristige Finanzschulden, netto	13 576
Kurzfristige Verbindlichkeiten	140 355
Kurzfristige Rückstellungen	298 566
Passive Rechnungsabgrenzung	28 980
PASSIVA	19 984 436

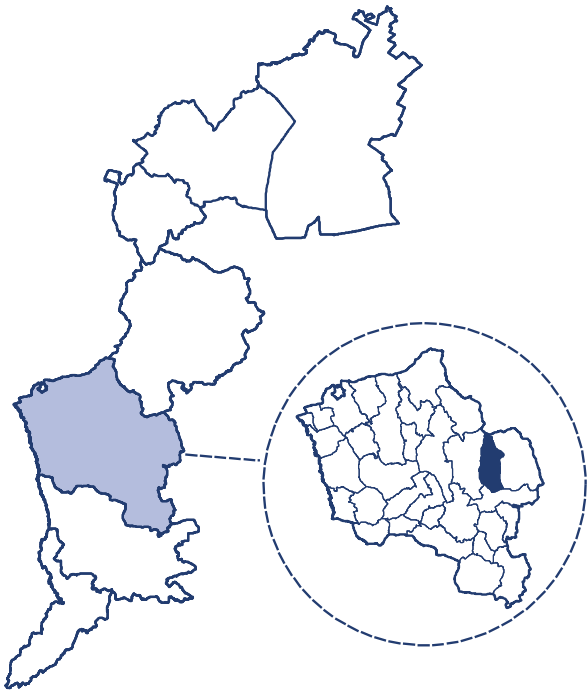
Auszahlungen nach Bereichen

Vertretungskörper/Verwaltung	570 985
Öffentliche Ordnung, Sicherheit	121 489
Bildung, Sport, Wissenschaft	2 007 971
Kunst, Kultur und Kultus	115 237
Soziale Wohlfahrt, Wohnbauförderung	683 492
Gesundheit	233 121
Straßen-/Wasserbau, Verkehr	377 695
Wirtschaftsförderung	94 725
Dienstleistungen	768 877
Finanzwirtschaft	222 887

Markt Neuhodis

Überblick über die Marktgemeinde

GKZ	10913
PLZ	7464
Einwohner lt. Registerzählung 2022	667
Fläche in km²	20,0
Anzahl der Ortsverwaltungsteile	2
Anzahl der Gemeinderatsmitglieder	15
Anzahl der Kinderbetreuungseinrichtungen	0
Anzahl der Allgemeinbildenden Pflichtschulen	0



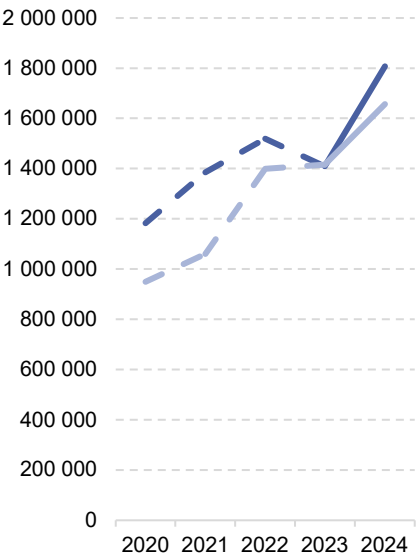
Indikatoren der Finanzlage

Freie Finanzspitze	60 432
Gesamtschuldenstand	1 168 510
Schuldendienst	96 967
Eigenfinanzierungsquote	97%
Nettovermögensquote	94%

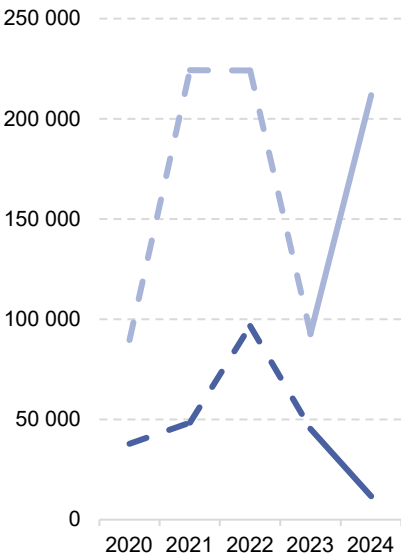
Zusammenfassende Aspekte des Drei-Komponenten-Haushalts

	2020	2021	2022	2023	2024
Einzahlungen der operativen Gebarung	1 183 480	1 385 683	1 519 627	1 408 847	1 807 369
Auszahlungen der operativen Gebarung	949 749	1 061 217	1 399 285	1 415 994	1 656 935
Einzahlungen der investiven Gebarung	37 873	48 411	96 639	45 266	11 709
Auszahlungen der investiven Gebarung	89 619	224 279	224 151	92 513	211 713
Einzahlungen aus der Finanzierungstätigkeit	95 745	59 736	0	0	0
Auszahlungen aus der Finanzierungstätigkeit	127 316	115 974	82 235	176 781	90 002

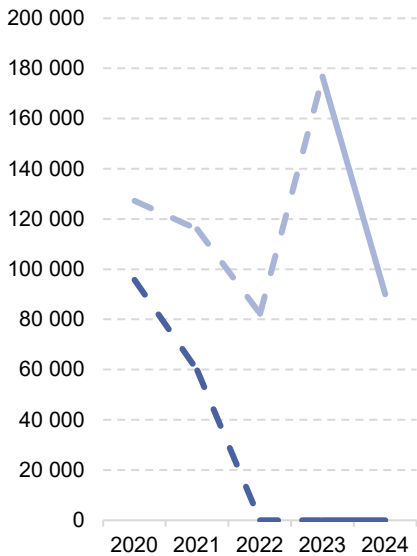
Operative Gebarung



Investive Gebarung



Finanzierungstätigkeit



— Einzahlungen — Auszahlungen

Markt Neuhodis

Ergebnishaushalt

Summe Erträge	1 866 432
Summe Aufwendungen	2 260 474
darunter Abschreibungen	516 317
Entnahmen von Haushaltsrücklagen	45 000
Zuweisung an Haushaltsrücklagen	525
Nettoergebnis nach Zuweisung und Entnahme von Haushaltsrücklagen	-349 568

Finanzierungshaushalt

Einzahlungen der operativen Gebarung	1 807 369
Operative Verwaltungstätigkeit	1 143 843
Eigene Abgaben	90 134
Ertragsanteile	648 814
Gebühren	273 171
Leistungen	35 069
sonstige Einzahlungen	96 655
Transfers (ohne Kapitaltransfers)	658 308
Finanzerträge	5 218
Auszahlungen der operativen Gebarung	1 656 935
Personalaufwand	446 993
Sachaufwand (ohne Transferaufwand)	686 446
Transfers (ohne Kapitaltransfers)	506 344
darunter Landesumlage	21 764
Finanzaufwand	17 152
Saldo 1 - Geldfluss aus der operativen Gebarung	150 434

Einzahlungen der investiven Gebarung	11 709
Investitionstätigkeit	0
Rückzahlung von Darlehen/Vorschüssen	0
Kapitaltransfers	11 709
Auszahlungen der investiven Gebarung	211 713
Investitionstätigkeit	134 713
Gewährte Darlehen/Vorschüsse	0
Kapitaltransfers	77 000
Saldo 2 - Geldfluss aus der investiven Gebarung	-200 005

Saldo 3 - Nettofinanzierungssaldo	-49 571
--	----------------

Einzahlungen der Finanzierungstätigkeit	0
Aufnahme von Finanzschulden	0
Abgang von Finanzinstrumenten	0
Auszahlungen der Finanzierungstätigkeit	90 002
Tilgung von Finanzschulden	90 002
Erwerb von Finanzinstrumenten	0
Saldo 4 - Geldfluss aus der Finanzierungstätigkeit	-90 002

Saldo 5 - Geldfluss aus der voranschlagswirksamen Gebarung	-139 572
---	-----------------

Vermögenshaushalt

Langfristiges Vermögen	9 398 403
Immaterielle Vermögenswerte	0
Sachanlagen	9 370 774
Aktive Finanzinstrumente / langfristiges Finanzvermögen	0
Beteiligungen	0
Langfristige Forderungen	27 629
Kurzfristiges Vermögen	661 595
Kurzfristige Forderungen	104 503
Vorräte	0
Liquide Mittel	557 093
Aktive Finanzinstrumente / Kurzfristiges Finanzvermögen	0
Aktive Rechnungsabgrenzung	0
AKTIVA	10 059 998

Nettovermögen (Ausgleichsposten)	8 419 351
Saldo der Eröffnungsbilanz	9 602 928
Kumuliertes Nettoergebnis	-1 385 055
Haushaltsrücklagen	201 478
Neubewertungsrücklagen (Umbewertungskonto)	0
Fremdwährungsumrechnungsrücklagen	0
Sonderposten Investitionszuschüsse (Kapitaltransfers)	1 046 869
Langfristige Fremdmittel	480 135
Langfristige Finanzschulden, netto	350 762
Langfristige Verbindlichkeiten	0
Langfristige Rückstellungen	129 374
Kurzfristige Fremdmittel	113 643
Kurzfristige Finanzschulden, netto	0
Kurzfristige Verbindlichkeiten	82 720
Kurzfristige Rückstellungen	30 923
Passive Rechnungsabgrenzung	0
PASSIVA	10 059 998

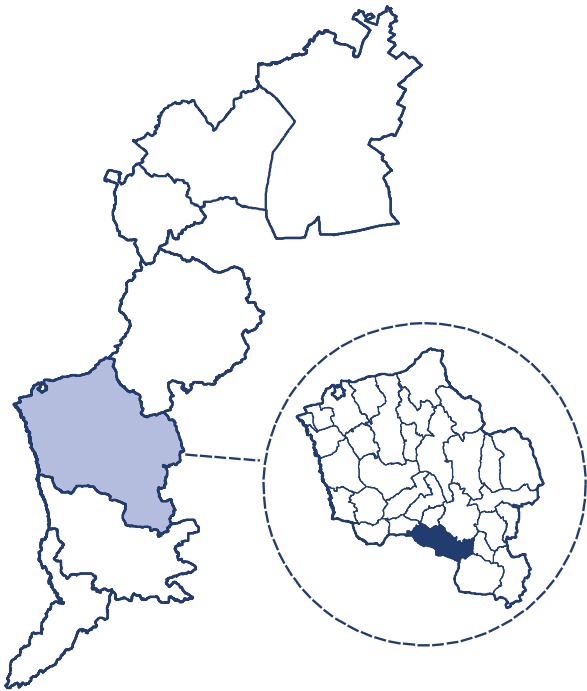
Auszahlungen nach Bereichen

Vertretungskörper/Verwaltung	326 453
Öffentliche Ordnung, Sicherheit	24 714
Bildung, Sport, Wissenschaft	495 156
Kunst, Kultur und Kultus	5 352
Soziale Wohlfahrt, Wohnbauförderung	186 864
Gesundheit	79 413
Straßen-/Wasserbau, Verkehr	108 518
Wirtschaftsförderung	36 095
Dienstleistungen	454 022
Finanzwirtschaft	242 063

Mischendorf

Überblick über die Gemeinde

GKZ	10914
PLZ	7511
Einwohner lt. Registerzählung 2022	1 491
Fläche in km²	26,2
Anzahl der Ortsverwaltungsteile	6
Anzahl der Gemeinderatsmitglieder	19
Anzahl der Kinderbetreuungseinrichtungen	2
Anzahl der Allgemeinbildenden Pflichtschulen	1



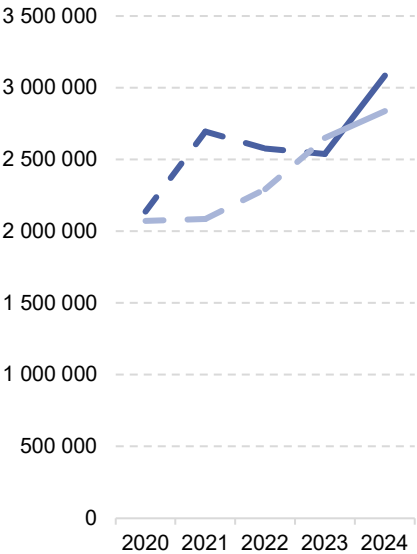
Indikatoren der Finanzlage

Freie Finanzspitze	234 695
Gesamtschuldenstand	60 487
Schuldendienst	14 342
Eigenfinanzierungsquote	97%
Nettovermögensquote	95%

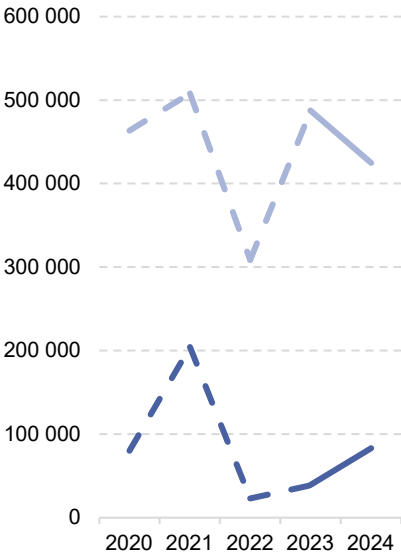
Zusammenfassende Aspekte des Drei-Komponenten-Haushalts

	2020	2021	2022	2023	2024
Einzahlungen der operativen Gebarung	2 136 567	2 695 340	2 577 140	2 538 541	3 085 492
Auszahlungen der operativen Gebarung	2 071 735	2 085 232	2 293 375	2 648 264	2 837 642
Einzahlungen der investiven Gebarung	80 262	204 617	23 097	38 986	82 944
Auszahlungen der investiven Gebarung	463 576	508 176	308 629	487 453	424 805
Einzahlungen aus der Finanzierungstätigkeit	0	0	0	0	0
Auszahlungen aus der Finanzierungstätigkeit	12 506	12 529	12 552	13 123	13 155


Operative Gebarung



Investive Gebarung



Finanzierungstätigkeit



— Einzahlungen - - - - - Auszahlungen

Mischendorf

Ergebnishaushalt

Summe Erträge	3 287 812
Summe Aufwendungen	3 526 666
darunter Abschreibungen	620 675
Entnahmen von Haushaltsrücklagen	0
Zuweisung an Haushaltsrücklagen	4 803
Nettoergebnis nach Zuweisung und Entnahme von Haushaltsrücklagen	-243 658

Finanzierungshaushalt

Einzahlungen der operativen Gebarung	3 085 492
Operative Verwaltungstätigkeit	2 145 698
Eigene Abgaben	210 177
Ertragsanteile	1 457 591
Gebühren	241 952
Leistungen	117 380
sonstige Einzahlungen	118 598
Transfers (ohne Kapitaltransfers)	932 695
Finanzerträge	7 098
Auszahlungen der operativen Gebarung	2 837 642
Personalaufwand	1 054 333
Sachaufwand (ohne Transferaufwand)	978 125
Transfers (ohne Kapitaltransfers)	801 021
darunter Landesumlage	45 832
Finanzaufwand	4 162
Saldo 1 - Geldfluss aus der operativen Gebarung	247 850

Einzahlungen der investiven Gebarung	82 944
Investitionstätigkeit	17 862
Rückzahlung von Darlehen/Vorschüssen	0
Kapitaltransfers	65 082
Auszahlungen der investiven Gebarung	424 805
Investitionstätigkeit	406 412
Gewährte Darlehen/Vorschüsse	0
Kapitaltransfers	18 393
Saldo 2 - Geldfluss aus der investiven Gebarung	-341 861

Saldo 3 - Nettofinanzierungssaldo	-94 011
--	----------------

Einzahlungen der Finanzierungstätigkeit	0
Aufnahme von Finanzschulden	0
Abgang von Finanzinstrumenten	0
Auszahlungen der Finanzierungstätigkeit	13 155
Tilgung von Finanzschulden	13 155
Erwerb von Finanzinstrumenten	0
Saldo 4 - Geldfluss aus der Finanzierungstätigkeit	-13 155

Saldo 5 - Geldfluss aus der voranschlagswirksamen Gebarung	-107 166
---	-----------------

Vermögenshaushalt

Langfristiges Vermögen	11 256 241
Immaterielle Vermögenswerte	0
Sachanlagen	11 155 530
Aktive Finanzinstrumente / langfristiges Finanzvermögen	0
Beteiligungen	0
Langfristige Forderungen	100 711
Kurzfristiges Vermögen	949 095
Kurzfristige Forderungen	192 502
Vorräte	0
Liquide Mittel	756 593
Aktive Finanzinstrumente / Kurzfristiges Finanzvermögen	0
Aktive Rechnungsabgrenzung	0
AKTIVA	12 205 336

Nettovermögen (Ausgleichsposten)	9 284 367
Saldo der Eröffnungsbilanz	10 061 872
Kumuliertes Nettoergebnis	-1 073 411
Haushaltsrücklagen	295 905
Neubewertungsrücklagen (Umbewertungskonto)	0
Fremdwährungsumrechnungsrücklagen	0
Sonderposten Investitionszuschüsse (Kapitaltransfers)	2 314 554
Langfristige Fremdmittel	378 994
Langfristige Finanzschulden, netto	52 285
Langfristige Verbindlichkeiten	0
Langfristige Rückstellungen	326 710
Kurzfristige Fremdmittel	227 420
Kurzfristige Finanzschulden, netto	0
Kurzfristige Verbindlichkeiten	89 756
Kurzfristige Rückstellungen	137 664
Passive Rechnungsabgrenzung	0
PASSIVA	12 205 336

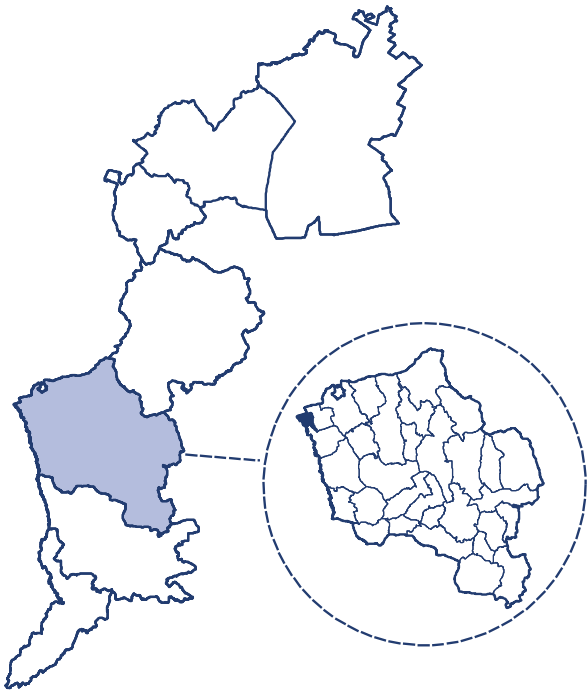
Auszahlungen nach Bereichen

Vertretungskörper/Verwaltung	540 710
Öffentliche Ordnung, Sicherheit	94 223
Bildung, Sport, Wissenschaft	837 920
Kunst, Kultur und Kultus	195 544
Soziale Wohlfahrt, Wohnbauförderung	431 328
Gesundheit	176 562
Straßen-/Wasserbau, Verkehr	80 825
Wirtschaftsförderung	134 238
Dienstleistungen	734 636
Finanzwirtschaft	49 615

Neustift an der Lafnitz

Überblick über die Marktgemeinde

GKZ	10929
PLZ	7423
Einwohner lt. Registerzählung 2022	804
Fläche in km²	3,5
Anzahl der Ortsverwaltungsteile	0
Anzahl der Gemeinderatsmitglieder	13
Anzahl der Kinderbetreuungseinrichtungen	2
Anzahl der Allgemeinbildenden Pflichtschulen	1



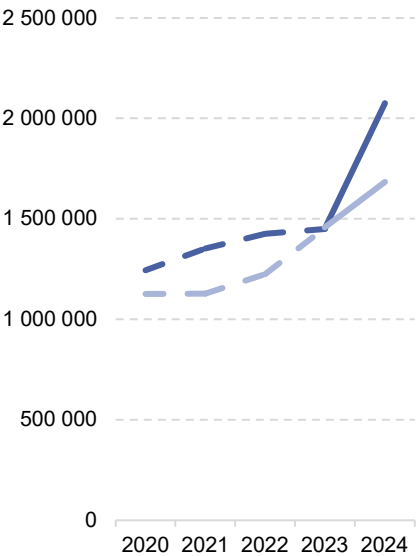
Indikatoren der Finanzlage

Freie Finanzspitze	345 122
Gesamtschuldenstand	208 729
Schuldendienst	55 178
Eigenfinanzierungsquote	116%
Nettovermögensquote	90%


Zusammenfassende Aspekte des Drei-Komponenten-Haushalts

	2020	2021	2022	2023	2024
Einzahlungen der operativen Gebarung	1 244 891	1 353 333	1 425 762	1 450 280	2 076 589
Auszahlungen der operativen Gebarung	1 125 963	1 128 622	1 225 536	1 456 618	1 683 943
Einzahlungen der investiven Gebarung	109 396	3 350	3 319	4 623	3 411
Auszahlungen der investiven Gebarung	208 788	131 416	135 188	82 140	110 829
Einzahlungen aus der Finanzierungstätigkeit	1 503	0	0	2 565	1 007
Auszahlungen aus der Finanzierungstätigkeit	49 005	49 069	49 061	45 679	47 524

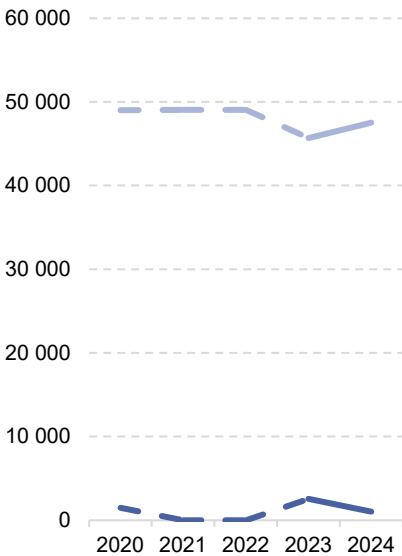
Operative Gebarung



Investive Gebarung



Finanzierungstätigkeit



— Einzahlungen — Auszahlungen

Neustift an der Lafnitz

Ergebnishaushalt

Summe Erträge	2 085 934
Summe Aufwendungen	1 809 470
darunter Abschreibungen	141 409
Entnahmen von Haushaltsrücklagen	65 000
Zuweisung an Haushaltsrücklagen	129 799
Nettoergebnis nach Zuweisung und Entnahme von Haushaltsrücklagen	211 665

Finanzierungshaushalt

Einzahlungen der operativen Gebarung	2 076 589
Operative Verwaltungstätigkeit	1 118 813
Eigene Abgaben	182 839
Ertragsanteile	783 536
Gebühren	83 018
Leistungen	49 030
sonstige Einzahlungen	20 390
Transfers (ohne Kapitaltransfers)	953 512
Finanzerträge	4 264
Auszahlungen der operativen Gebarung	1 683 943
Personalaufwand	731 082
Sachaufwand (ohne Transferaufwand)	578 203
Transfers (ohne Kapitaltransfers)	365 246
darunter Landesumlage	25 920
Finanzaufwand	9 412
Saldo 1 - Geldfluss aus der operativen Gebarung	392 646

Einzahlungen der investiven Gebarung	3 411
Investitionstätigkeit	160
Rückzahlung von Darlehen/Vorschüssen	0
Kapitaltransfers	3 251
Auszahlungen der investiven Gebarung	110 829
Investitionstätigkeit	104 157
Gewährte Darlehen/Vorschüsse	0
Kapitaltransfers	6 672
Saldo 2 - Geldfluss aus der investiven Gebarung	-107 418

Saldo 3 - Nettofinanzierungssaldo	285 227
--	----------------

Einzahlungen der Finanzierungstätigkeit	1 007
Aufnahme von Finanzschulden	0
Abgang von Finanzinstrumenten	1 007
Auszahlungen der Finanzierungstätigkeit	47 524
Tilgung von Finanzschulden	47 524
Erwerb von Finanzinstrumenten	0
Saldo 4 - Geldfluss aus der Finanzierungstätigkeit	-46 517

Saldo 5 - Geldfluss aus der voranschlagswirksamen Gebarung	238 710
---	----------------

Vermögenshaushalt

Langfristiges Vermögen	4 058 830
Immaterielle Vermögenswerte	0
Sachanlagen	4 038 475
Aktive Finanzinstrumente / langfristiges Finanzvermögen	0
Beteiligungen	0
Langfristige Forderungen	20 355
Kurzfristiges Vermögen	507 885
Kurzfristige Forderungen	22 925
Vorräte	0
Liquide Mittel	484 960
Aktive Finanzinstrumente / Kurzfristiges Finanzvermögen	0
Aktive Rechnungsabgrenzung	0
AKTIVA	4 566 715

Nettovermögen (Ausgleichsposten)	4 057 673
Saldo der Eröffnungsbilanz	3 805 793
Kumuliertes Nettoergebnis	-6 709
Haushaltsrücklagen	258 589
Neubewertungsrücklagen (Umbewertungskonto)	0
Fremdwährungsumrechnungsrücklagen	0
Sonderposten Investitionszuschüsse (Kapitaltransfers)	37 586
Langfristige Fremdmittel	358 292
Langfristige Finanzschulden, netto	172 876
Langfristige Verbindlichkeiten	0
Langfristige Rückstellungen	185 416
Kurzfristige Fremdmittel	113 164
Kurzfristige Finanzschulden, netto	0
Kurzfristige Verbindlichkeiten	6 442
Kurzfristige Rückstellungen	106 722
Passive Rechnungsabgrenzung	0
PASSIVA	4 566 715

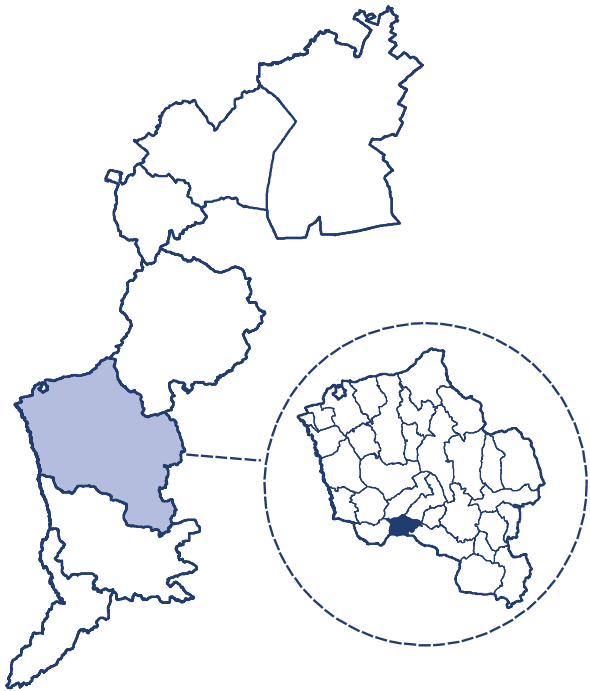
Auszahlungen nach Bereichen

Vertretungskörper/Verwaltung	336 984
Öffentliche Ordnung, Sicherheit	20 216
Bildung, Sport, Wissenschaft	524 449
Kunst, Kultur und Kultus	8 915
Soziale Wohlfahrt, Wohnbauförderung	250 523
Gesundheit	94 238
Straßen-/Wasserbau, Verkehr	278 818
Wirtschaftsförderung	796
Dienstleistungen	293 919
Finanzwirtschaft	33 438

Oberdorf im Burgenland

Überblick über die Gemeinde

GKZ	10915
PLZ	7501
Einwohner lt. Registerzählung 2022	1 004
Fläche in km²	9,2
Anzahl der Ortsverwaltungsteile	0
Anzahl der Gemeinderatsmitglieder	15
Anzahl der Kinderbetreuungseinrichtungen	2
Anzahl der Allgemeinbildenden Pflichtschulen	1



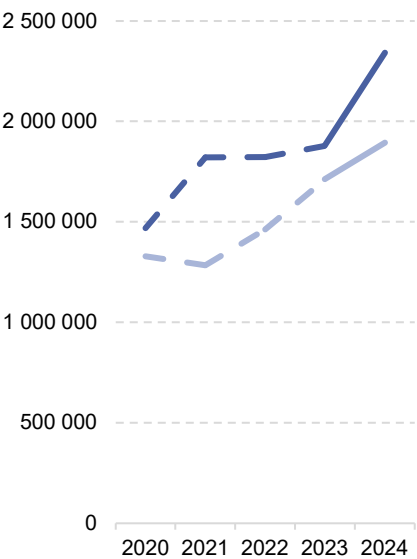
Indikatoren der Finanzlage

Freie Finanzspitze	430 305
Gesamtschuldenstand	2 526 088
Schuldendienst	100 894
Eigenfinanzierungsquote	77%
Nettovermögensquote	62%

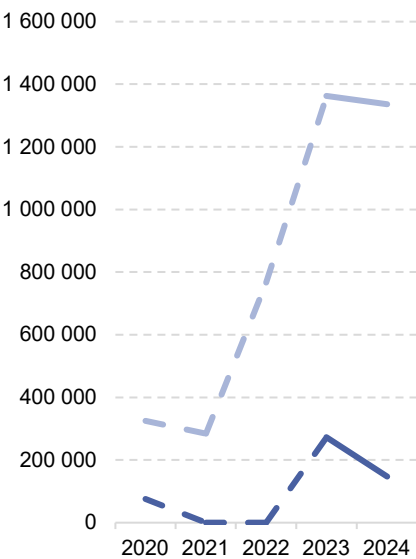
Zusammenfassende Aspekte des Drei-Komponenten-Haushalts

	2020	2021	2022	2023	2024
Einzahlungen der operativen Gebarung	1 468 788	1 820 917	1 823 139	1 878 845	2 343 327
Auszahlungen der operativen Gebarung	1 328 356	1 283 867	1 462 048	1 712 205	1 894 659
Einzahlungen der investiven Gebarung	76 027	0	0	273 497	146 936
Auszahlungen der investiven Gebarung	325 488	284 807	766 733	1 363 063	1 336 317
Einzahlungen aus der Finanzierungstätigkeit	0	0	600 000	800 000	900 000
Auszahlungen aus der Finanzierungstätigkeit	56 750	69 622	19 641	17 939	18 363

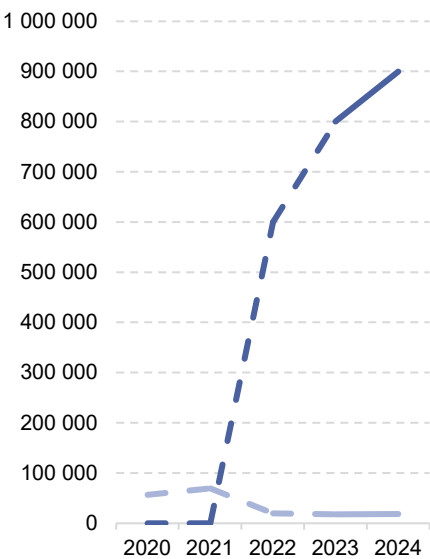
Operative Gebarung



Investive Gebarung



Finanzierungstätigkeit



— Einzahlungen - - - - - Auszahlungen

Oberdorf im Burgenland

Ergebnishaushalt

Summe Erträge	2 357 856
Summe Aufwendungen	2 227 571
darunter Abschreibungen	245 970
Entnahmen von Haushaltsrücklagen	0
Zuweisung an Haushaltsrücklagen	0
Nettoergebnis nach Zuweisung und Entnahme von Haushaltsrücklagen	130 285

Finanzierungshaushalt

Einzahlungen der operativen Gebarung	2 343 327
Operative Verwaltungstätigkeit	1 501 744
Eigene Abgaben	221 834
Ertragsanteile	976 600
Gebühren	204 678
Leistungen	37 463
sonstige Einzahlungen	61 169
Transfers (ohne Kapitaltransfers)	841 583
Finanzerträge	0
Auszahlungen der operativen Gebarung	1 894 659
Personalaufwand	761 356
Sachaufwand (ohne Transferaufwand)	632 485
Transfers (ohne Kapitaltransfers)	415 080
darunter Landesumlage	18 644
Finanzaufwand	85 737
Saldo 1 - Geldfluss aus der operativen Gebarung	448 667

Einzahlungen der investiven Gebarung	146 936
Investitionstätigkeit	975
Rückzahlung von Darlehen/Vorschüssen	0
Kapitaltransfers	145 961
Auszahlungen der investiven Gebarung	1 336 317
Investitionstätigkeit	1 336 317
Gewährte Darlehen/Vorschüsse	0
Kapitaltransfers	0
Saldo 2 - Geldfluss aus der investiven Gebarung	-1 189 382

Saldo 3 - Nettofinanzierungssaldo	-740 714
-----------------------------------	----------

Einzahlungen der Finanzierungstätigkeit	900 000
Aufnahme von Finanzschulden	900 000
Abgang von Finanzinstrumenten	0
Auszahlungen der Finanzierungstätigkeit	18 363
Tilgung von Finanzschulden	18 363
Erwerb von Finanzinstrumenten	0
Saldo 4 - Geldfluss aus der Finanzierungstätigkeit	881 637

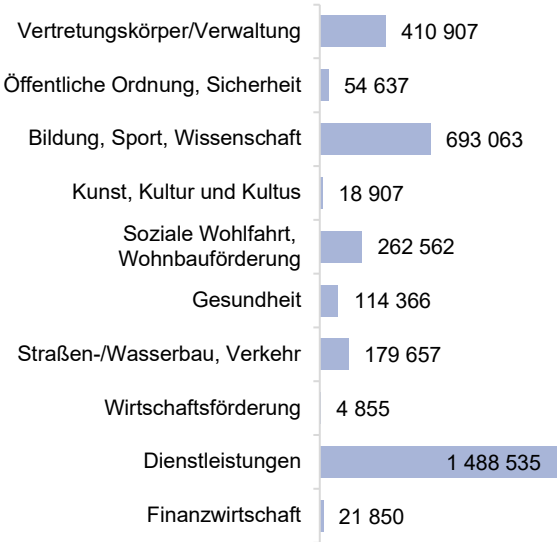
Saldo 5 - Geldfluss aus der voranschlagswirksamen Gebarung	140 923
--	---------

Vermögenshaushalt

Langfristiges Vermögen	7 299 982
Immaterielle Vermögenswerte	64 763
Sachanlagen	7 062 786
Aktive Finanzinstrumente / langfristiges Finanzvermögen	0
Beteiligungen	0
Langfristige Forderungen	172 433
Kurzfristiges Vermögen	666 692
Kurzfristige Forderungen	252 322
Vorräte	0
Liquide Mittel	414 370
Aktive Finanzinstrumente / Kurzfristiges Finanzvermögen	0
Aktive Rechnungsabgrenzung	0
AKTIVA	7 966 674

Nettovermögen (Ausgleichsposten)	4 254 289
Saldo der Eröffnungsbilanz	4 046 856
Kumuliertes Nettoergebnis	207 433
Haushaltsrücklagen	0
Neubewertungsrücklagen (Umbewertungskonto)	0
Fremdwährungsumrechnungsrücklagen	0
Sonderposten Investitionszuschüsse (Kapitaltransfers)	700 710
Langfristige Fremdmittel	2 773 797
Langfristige Finanzschulden, netto	2 421 699
Langfristige Verbindlichkeiten	0
Langfristige Rückstellungen	352 098
Kurzfristige Fremdmittel	237 879
Kurzfristige Finanzschulden, netto	0
Kurzfristige Verbindlichkeiten	179 589
Kurzfristige Rückstellungen	58 290
Passive Rechnungsabgrenzung	0
PASSIVA	7 966 674

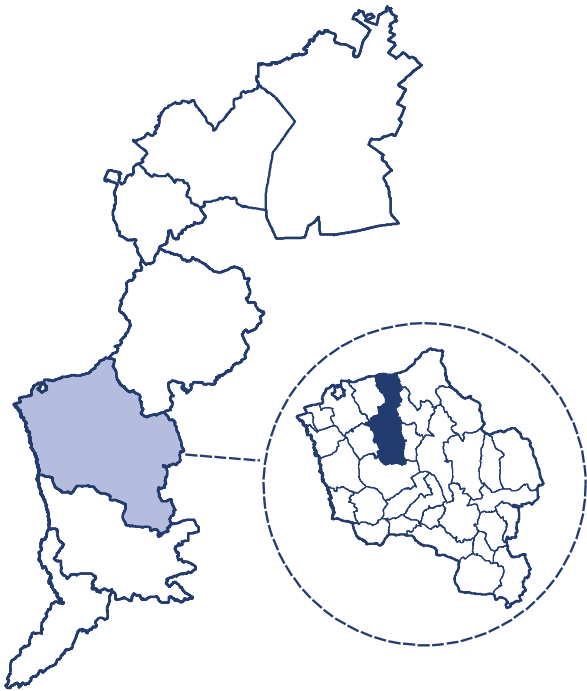
Auszahlungen nach Bereichen



Oberschützen

Überblick über die Gemeinde

GKZ	10916
PLZ	7432
Einwohner lt. Registerzählung 2022	2 468
Fläche in km²	44,4
Anzahl der Ortsverwaltungsteile	5
Anzahl der Gemeinderatsmitglieder	23
Anzahl der Kinderbetreuungseinrichtungen	3
Anzahl der Allgemeinbildenden Pflichtschulen	4



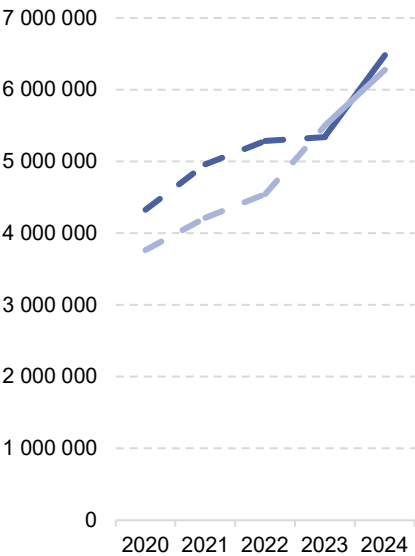
Indikatoren der Finanzlage

Freie Finanzspitze	-178 194
Gesamtschuldenstand	4 834 628
Schuldendienst	526 643
Eigenfinanzierungsquote	98%
Nettovermögensquote	85%

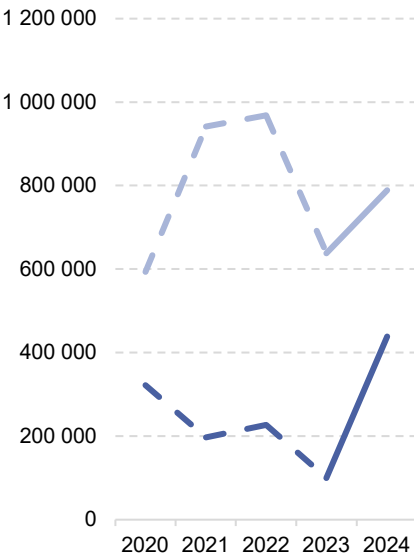
Zusammenfassende Aspekte des Drei-Komponenten-Haushalts

	2020	2021	2022	2023	2024
Einzahlungen der operativen Gebarung	4 329 269	4 961 910	5 286 624	5 341 629	6 481 425
Auszahlungen der operativen Gebarung	3 764 638	4 216 999	4 546 461	5 500 996	6 278 543
Einzahlungen der investiven Gebarung	322 327	197 040	227 435	99 983	439 067
Auszahlungen der investiven Gebarung	593 790	941 975	968 521	637 608	789 199
Einzahlungen aus der Finanzierungstätigkeit	29 812	138 271	40 615	250 000	1 015 710
Auszahlungen aus der Finanzierungstätigkeit	438 781	408 430	414 032	409 362	381 076

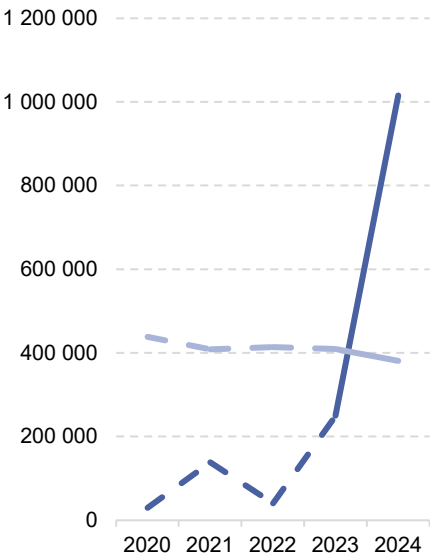
Operative Gebarung



Investive Gebarung



Finanzierungstätigkeit



— Einzahlungen — Auszahlungen

Oberschützen

Ergebnishaushalt

Summe Erträge	6 617 061
Summe Aufwendungen	8 352 603
darunter Abschreibungen	1 925 338
Entnahmen von Haushaltsrücklagen	0
Zuweisung an Haushaltsrücklagen	9 313
Nettoergebnis nach Zuweisung und Entnahme von Haushaltsrücklagen	-1 744 855

Finanzierungshaushalt

Einzahlungen der operativen Gebarung	6 481 425
Operative Verwaltungstätigkeit	4 904 693
Eigene Abgaben	628 444
Ertragsanteile	2 401 093
Gebühren	1 099 903
Leistungen	510 999
sonstige Einzahlungen	264 253
Transfers (ohne Kapitaltransfers)	1 568 469
Finanzerträge	8 263
Auszahlungen der operativen Gebarung	6 278 543
Personalaufwand	2 215 557
Sachaufwand (ohne Transferaufwand)	2 571 077
Transfers (ohne Kapitaltransfers)	1 339 505
darunter Landesumlage	123 409
Finanzaufwand	152 405
Saldo 1 - Geldfluss aus der operativen Gebarung	202 882

Einzahlungen der investiven Gebarung	439 067
Investitionstätigkeit	6 000
Rückzahlung von Darlehen/Vorschüssen	0
Kapitaltransfers	433 067
Auszahlungen der investiven Gebarung	789 199
Investitionstätigkeit	765 713
Gewährte Darlehen/Vorschüsse	0
Kapitaltransfers	23 486
Saldo 2 - Geldfluss aus der investiven Gebarung	-350 132

Saldo 3 - Nettofinanzierungssaldo	-147 249
--	-----------------

Einzahlungen der Finanzierungstätigkeit	1 015 710
Aufnahme von Finanzschulden	1 015 710
Abgang von Finanzinstrumenten	0
Auszahlungen der Finanzierungstätigkeit	381 076
Tilgung von Finanzschulden	381 076
Erwerb von Finanzinstrumenten	0
Saldo 4 - Geldfluss aus der Finanzierungstätigkeit	634 634

Saldo 5 - Geldfluss aus der voranschlagswirksamen Gebarung	487 385
---	----------------

Vermögenshaushalt

Langfristiges Vermögen	30 057 358
Immaterielle Vermögenswerte	362 747
Sachanlagen	27 247 467
Aktive Finanzinstrumente / langfristiges Finanzvermögen	204 090
Beteiligungen	1 868 221
Langfristige Forderungen	374 832
Kurzfristiges Vermögen	1 520 073
Kurzfristige Forderungen	484 826
Vorräte	0
Liquide Mittel	1 035 247
Aktive Finanzinstrumente / Kurzfristiges Finanzvermögen	0
Aktive Rechnungsabgrenzung	0
AKTIVA	31 577 431

Nettovermögen (Ausgleichsposten)	23 716 804
Saldo der Eröffnungsbilanz	28 619 991
Kumuliertes Nettoergebnis	-6 953 538
Haushaltsrücklagen	492 350
Neubewertungsrücklagen (Umbewertungskonto)	1 558 000
Fremdwährungsumrechnungsrücklagen	0
Sonderposten Investitionszuschüsse (Kapitaltransfers)	3 137 916
Langfristige Fremdmittel	3 794 365
Langfristige Finanzschulden, netto	3 560 678
Langfristige Verbindlichkeiten	0
Langfristige Rückstellungen	233 688
Kurzfristige Fremdmittel	928 346
Kurzfristige Finanzschulden, netto	41 494
Kurzfristige Verbindlichkeiten	867 345
Kurzfristige Rückstellungen	19 507
Passive Rechnungsabgrenzung	0
PASSIVA	31 577 431

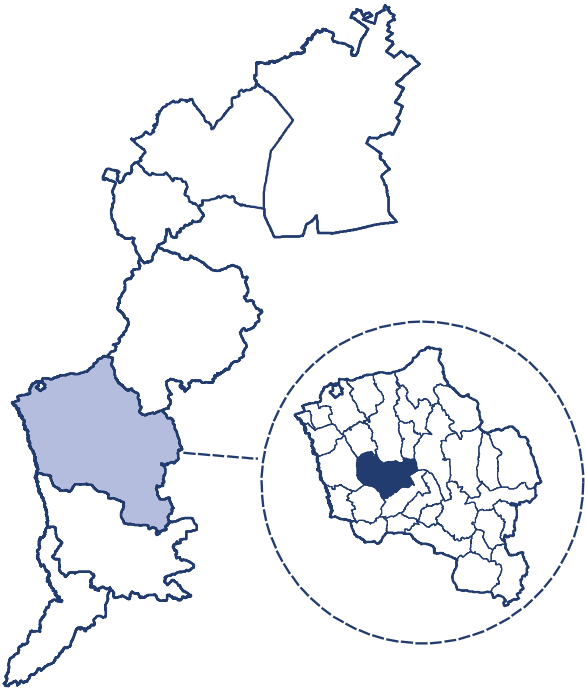
Auszahlungen nach Bereichen

Vertretungskörper/Verwaltung	963 309
Öffentliche Ordnung, Sicherheit	443 649
Bildung, Sport, Wissenschaft	2 205 253
Kunst, Kultur und Kultus	96 604
Soziale Wohlfahrt, Wohnbauförderung	747 961
Gesundheit	385 676
Straßen-/Wasserbau, Verkehr	440 508
Wirtschaftsförderung	46 457
Dienstleistungen	1 984 915
Finanzwirtschaft	134 487

Oberwart

Überblick über die Stadtgemeinde

GKZ	10917
PLZ	7400
Einwohner lt. Registerzählung 2022	8 001
Fläche in km²	36,5
Anzahl der Ortsverwaltungsteile	2
Anzahl der Gemeinderatsmitglieder	25
Anzahl der Kinderbetreuungseinrichtungen	6
Anzahl der Allgemeinbildenden Pflichtschulen	4

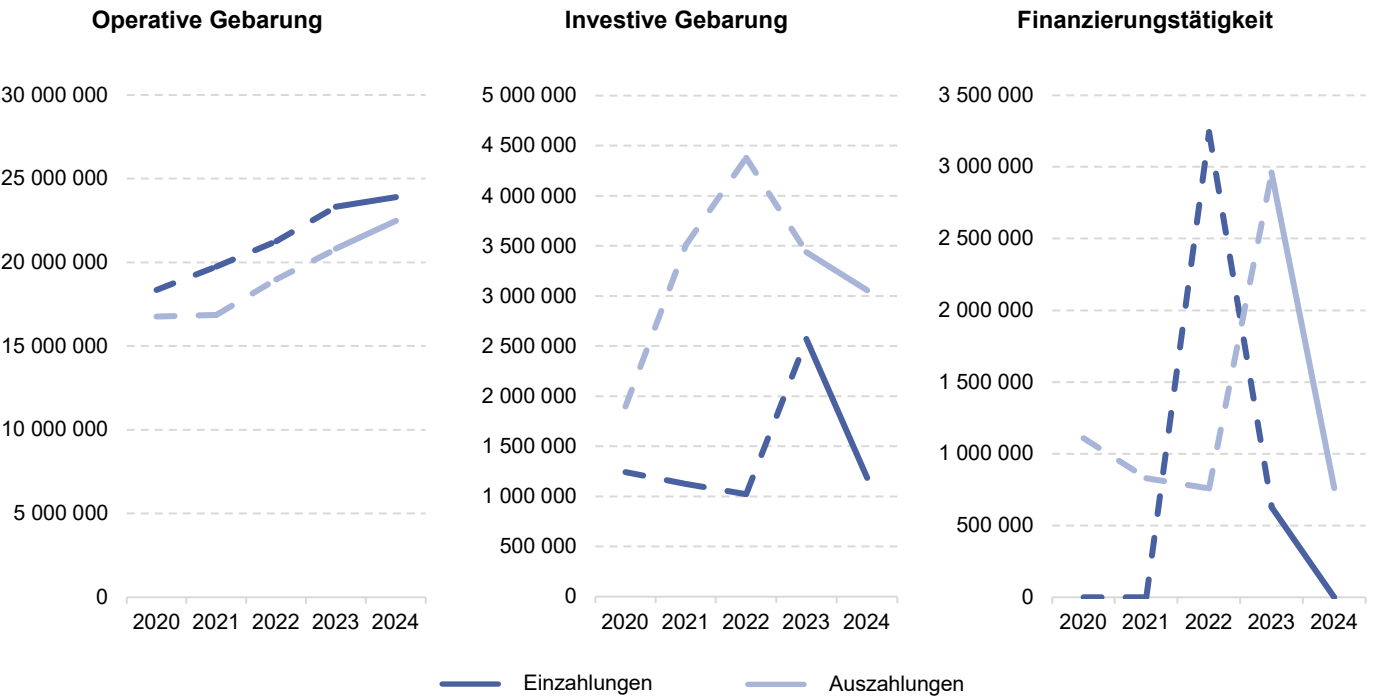


Indikatoren der Finanzlage

Freie Finanzspitze	674 006
Gesamtschuldenstand	19 709 172
Schuldendienst	1 194 912
Eigenfinanzierungsquote	98%
Nettovermögensquote	79%

Zusammenfassende Aspekte des Drei-Komponenten-Haushalts

	2020	2021	2022	2023	2024
Einzahlungen der operativen Gebarung	18 351 065	19 756 984	21 259 534	23 321 229	23 905 183
Auszahlungen der operativen Gebarung	16 760 497	16 868 315	18 983 987	20 809 003	22 488 605
Einzahlungen der investiven Gebarung	1 242 449	1 126 423	1 022 705	2 571 215	1 185 528
Auszahlungen der investiven Gebarung	1 899 799	3 511 140	4 380 160	3 435 954	3 058 047
Einzahlungen aus der Finanzierungstätigkeit	0	0	3 242 855	627 914	0
Auszahlungen aus der Finanzierungstätigkeit	1 108 545	830 060	759 352	2 961 404	760 728



Oberwart

Ergebnishaushalt

Summe Erträge	24 594 568
Summe Aufwendungen	25 542 142
darunter Abschreibungen	2 403 989
Entnahmen von Haushaltsrücklagen	0
Zuweisung an Haushaltsrücklagen	0
Nettoergebnis nach Zuweisung und Entnahme von Haushaltsrücklagen	-947 574

Finanzierungshaushalt

Einzahlungen der operativen Gebarung	23 905 183
Operative Verwaltungstätigkeit	21 176 472
Eigene Abgaben	7 692 275
Ertragsanteile	7 795 670
Gebühren	2 947 431
Leistungen	2 123 149
sonstige Einzahlungen	617 947
Transfers (ohne Kapitaltransfers)	2 709 116
Finanzerträge	19 595
Auszahlungen der operativen Gebarung	22 488 605
Personalaufwand	8 100 300
Sachaufwand (ohne Transferaufwand)	7 533 873
Transfers (ohne Kapitaltransfers)	6 395 174
darunter Landesumlage	1 557 403
Finanzaufwand	459 258
Saldo 1 - Geldfluss aus der operativen Gebarung	1 416 578

Einzahlungen der investiven Gebarung	1 185 528
Investitionstätigkeit	108 691
Rückzahlung von Darlehen/Vorschüssen	0
Kapitaltransfers	1 076 836
Auszahlungen der investiven Gebarung	3 058 047
Investitionstätigkeit	2 633 986
Gewährte Darlehen/Vorschüsse	0
Kapitaltransfers	424 062
Saldo 2 - Geldfluss aus der investiven Gebarung	-1 872 520

Saldo 3 - Nettofinanzierungssaldo	-455 941
--	-----------------

Einzahlungen der Finanzierungstätigkeit	0
Aufnahme von Finanzschulden	0
Abgang von Finanzinstrumenten	0
Auszahlungen der Finanzierungstätigkeit	760 728
Tilgung von Finanzschulden	742 572
Erwerb von Finanzinstrumenten	18 156
Saldo 4 - Geldfluss aus der Finanzierungstätigkeit	-760 728

Saldo 5 - Geldfluss aus der voranschlagswirksamen Gebarung	-1 216 669
---	-------------------

Vermögenshaushalt

Langfristiges Vermögen	60 502 572
Immaterielle Vermögenswerte	389 683
Sachanlagen	53 991 738
Aktive Finanzinstrumente / langfristiges Finanzvermögen	2 265 867
Beteiligungen	3 809 192
Langfristige Forderungen	46 093
Kurzfristiges Vermögen	2 521 869
Kurzfristige Forderungen	745 431
Vorräte	0
Liquide Mittel	1 767 049
Aktive Finanzinstrumente / Kurzfristiges Finanzvermögen	0
Aktive Rechnungsabgrenzung	9 390
AKTIVA	63 024 441

Nettovermögen (Ausgleichsposten)	41 861 796
Saldo der Eröffnungsbilanz	39 401 027
Kumuliertes Nettoergebnis	886 140
Haushaltsrücklagen	0
Neubewertungsrücklagen (Umbewertungskonto)	1 574 629
Fremdwährungsumrechnungsrücklagen	0
Sonderposten Investitionszuschüsse (Kapitaltransfers)	8 221 464
Langfristige Fremdmittel	11 895 450
Langfristige Finanzschulden, netto	9 797 681
Langfristige Verbindlichkeiten	-41 398
Langfristige Rückstellungen	2 139 166
Kurzfristige Fremdmittel	1 045 732
Kurzfristige Finanzschulden, netto	4 663
Kurzfristige Verbindlichkeiten	470 514
Kurzfristige Rückstellungen	570 555
Passive Rechnungsabgrenzung	0
PASSIVA	63 024 441

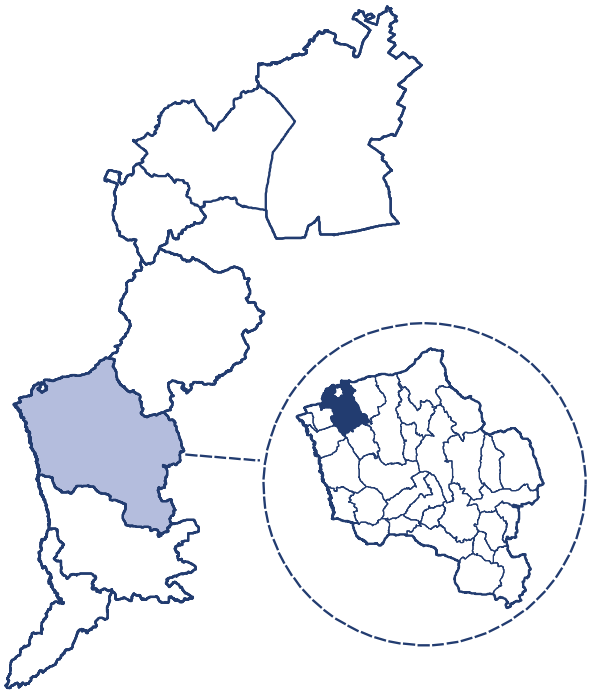
Auszahlungen nach Bereichen

Vertretungskörper/Verwaltung	2 393 196
Öffentliche Ordnung, Sicherheit	286 335
Bildung, Sport, Wissenschaft	7 532 632
Kunst, Kultur und Kultus	328 485
Soziale Wohlfahrt, Wohnbauförderung	3 514 505
Gesundheit	934 131
Straßen-/Wasserbau, Verkehr	1 729 863
Wirtschaftsförderung	548 479
Dienstleistungen	7 122 924
Finanzwirtschaft	1 916 831

Pinkafeld

Überblick über die Stadtgemeinde

GKZ	10918
PLZ	7423
Einwohner lt. Registerzählung 2022	5 950
Fläche in km²	27,4
Anzahl der Ortsverwaltungsteile	2
Anzahl der Gemeinderatsmitglieder	25
Anzahl der Kinderbetreuungseinrichtungen	3
Anzahl der Allgemeinbildenden Pflichtschulen	3

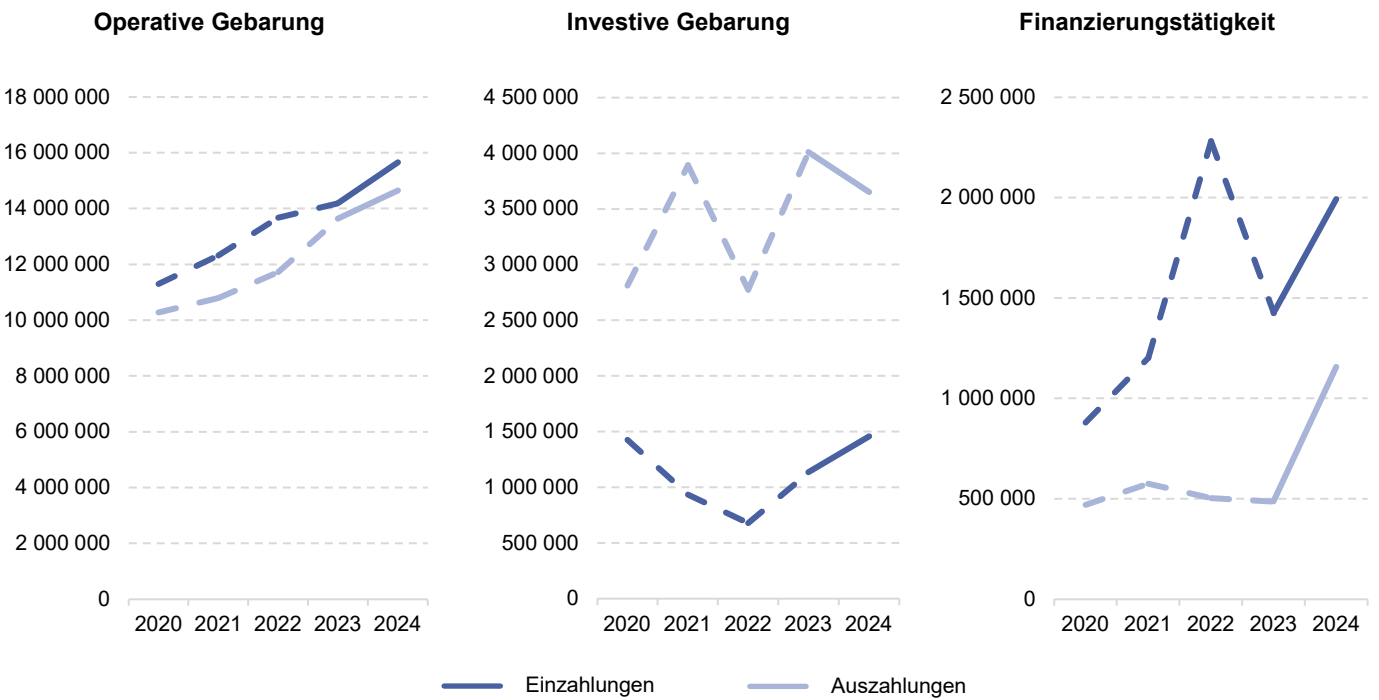


Indikatoren der Finanzlage

Freie Finanzspitze	-149 573
Gesamtschuldenstand	15 526 732
Schuldendienst	1 508 696
Eigenfinanzierungsquote	94%
Nettovermögensquote	78%

Zusammenfassende Aspekte des Drei-Komponenten-Haushalts

	2020	2021	2022	2023	2024
Einzahlungen der operativen Gebarung	11 304 502	12 321 574	13 679 824	14 192 492	15 664 513
Auszahlungen der operativen Gebarung	10 283 456	10 792 578	11 731 258	13 631 591	14 657 262
Einzahlungen der investiven Gebarung	1 426 914	934 774	678 699	1 134 812	1 457 826
Auszahlungen der investiven Gebarung	2 811 348	3 893 403	2 774 095	4 011 627	3 651 772
Einzahlungen aus der Finanzierungstätigkeit	880 983	1 201 524	2 281 898	1 425 271	1 991 935
Auszahlungen aus der Finanzierungstätigkeit	471 237	574 967	504 239	486 952	1 156 824



Pinkafeld

Ergebnishaushalt

Summe Erträge	16 564 250
Summe Aufwendungen	17 782 313
darunter Abschreibungen	2 111 411
Entnahmen von Haushaltsrücklagen	340 084
Zuweisung an Haushaltsrücklagen	137 095
Nettoergebnis nach Zuweisung und Entnahme von Haushaltsrücklagen	-1 015 074

Finanzierungshaushalt

Einzahlungen der operativen Gebarung	15 664 513
Operative Verwaltungstätigkeit	13 799 060
Eigene Abgaben	3 572 821
Ertragsanteile	5 797 572
Gebühren	2 473 988
Leistungen	1 361 098
sonstige Einzahlungen	593 582
Transfers (ohne Kapitaltransfers)	1 864 973
Finanzerträge	479
Auszahlungen der operativen Gebarung	14 657 262
Personalaufwand	5 216 579
Sachaufwand (ohne Transferaufwand)	4 675 312
Transfers (ohne Kapitaltransfers)	4 410 227
darunter Landesumlage	753 734
Finanzaufwand	355 144
Saldo 1 - Geldfluss aus der operativen Gebarung	1 007 251

Einzahlungen der investiven Gebarung	1 457 826
Investitionstätigkeit	176 626
Rückzahlung von Darlehen/Vorschüssen	1 445
Kapitaltransfers	1 279 755
Auszahlungen der investiven Gebarung	3 651 772
Investitionstätigkeit	3 366 900
Gewährte Darlehen/Vorschüsse	9 001
Kapitaltransfers	275 870
Saldo 2 - Geldfluss aus der investiven Gebarung	-2 193 946

Saldo 3 - Nettofinanzierungssaldo	-1 186 695
--	-------------------

Einzahlungen der Finanzierungstätigkeit	1 991 935
Aufnahme von Finanzschulden	1 991 935
Abgang von Finanzinstrumenten	0
Auszahlungen der Finanzierungstätigkeit	1 156 824
Tilgung von Finanzschulden	1 156 824
Erwerb von Finanzinstrumenten	0
Saldo 4 - Geldfluss aus der Finanzierungstätigkeit	835 110

Saldo 5 - Geldfluss aus der voranschlagswirksamen Gebarung	-351 585
---	-----------------

Vermögenshaushalt

Langfristiges Vermögen	57 064 575
Immaterielle Vermögenswerte	250 932
Sachanlagen	54 824 299
Aktive Finanzinstrumente / langfristiges Finanzvermögen	0
Beteiligungen	1 728 301
Langfristige Forderungen	261 042
Kurzfristiges Vermögen	993 871
Kurzfristige Forderungen	833 974
Vorräte	0
Liquide Mittel	159 897
Aktive Finanzinstrumente / Kurzfristiges Finanzvermögen	0
Aktive Rechnungsabgrenzung	0
AKTIVA	58 058 446

Nettovermögen (Ausgleichsposten)	32 347 835
Saldo der Eröffnungsbilanz	33 982 438
Kumuliertes Nettoergebnis	-3 498 930
Haushaltsrücklagen	137 095
Neubewertungsrücklagen (Umbewertungskonto)	1 727 231
Fremdwährungsumrechnungsrücklagen	0
Sonderposten Investitionszuschüsse (Kapitaltransfers)	12 731 377
Langfristige Fremdmittel	11 631 199
Langfristige Finanzschulden, netto	9 979 445
Langfristige Verbindlichkeiten	0
Langfristige Rückstellungen	1 651 755
Kurzfristige Fremdmittel	1 348 034
Kurzfristige Finanzschulden, netto	82 581
Kurzfristige Verbindlichkeiten	840 519
Kurzfristige Rückstellungen	420 634
Passive Rechnungsabgrenzung	4 300
PASSIVA	58 058 446

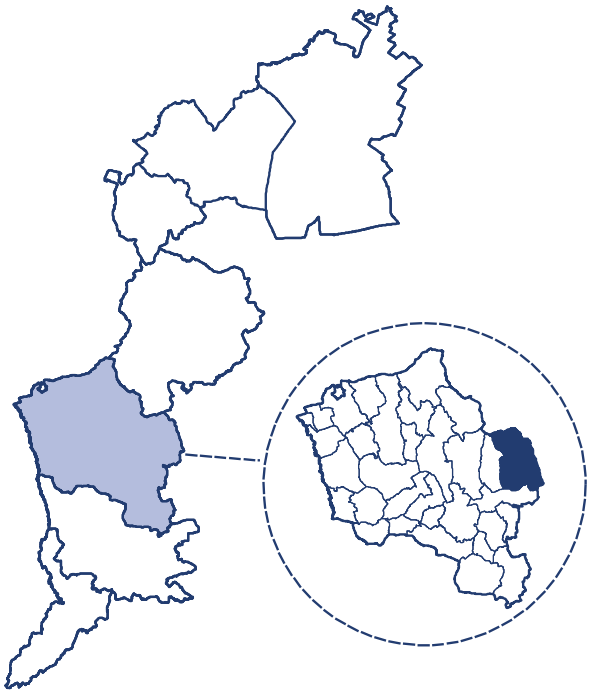
Auszahlungen nach Bereichen

Vertretungskörper/Verwaltung	1 621 599
Öffentliche Ordnung, Sicherheit	946 009
Bildung, Sport, Wissenschaft	4 179 624
Kunst, Kultur und Kultus	143 331
Soziale Wohlfahrt, Wohnbauförderung	2 260 647
Gesundheit	709 357
Straßen-/Wasserbau, Verkehr	709 686
Wirtschaftsförderung	431 149
Dienstleistungen	7 667 641
Finanzwirtschaft	796 816

Rechnitz

Überblick über die Marktgemeinde

GKZ	10919
PLZ	7471
Einwohner lt. Registerzählung 2022	3 022
Fläche in km²	43,8
Anzahl der Ortsverwaltungsteile	0
Anzahl der Gemeinderatsmitglieder	23
Anzahl der Kinderbetreuungseinrichtungen	2
Anzahl der Allgemeinbildenden Pflichtschulen	2



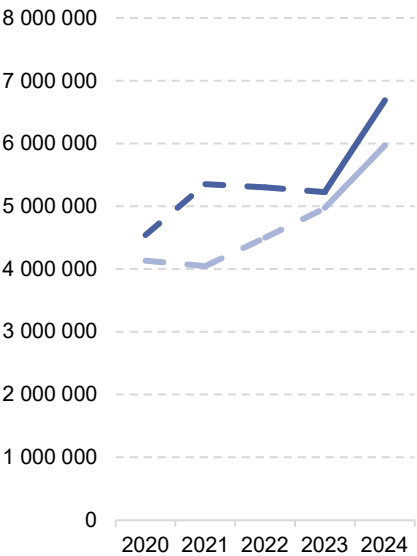
Indikatoren der Finanzlage

Freie Finanzspitze	662 682
Gesamtschuldenstand	1 010 138
Schuldendienst	85 842
Eigenfinanzierungsquote	130%
Nettovermögensquote	95%

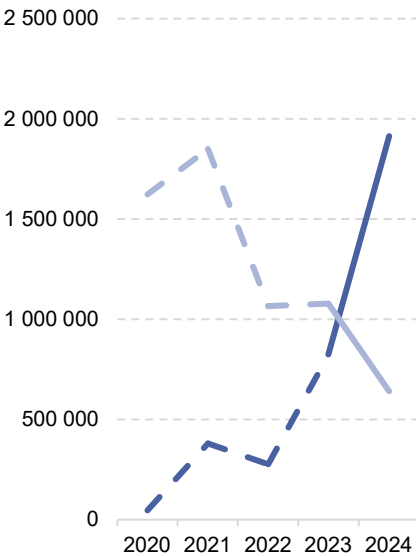
Zusammenfassende Aspekte des Drei-Komponenten-Haushalts

	2020	2021	2022	2023	2024
Einzahlungen der operativen Gebarung	4 544 932	5 352 795	5 300 829	5 228 247	6 692 341
Auszahlungen der operativen Gebarung	4 135 870	4 046 209	4 502 276	4 973 059	5 968 940
Einzahlungen der investiven Gebarung	46 643	381 420	277 608	824 737	1 914 676
Auszahlungen der investiven Gebarung	1 622 840	1 849 741	1 066 048	1 078 379	641 679
Einzahlungen aus der Finanzierungstätigkeit	0	0	0	0	0
Auszahlungen aus der Finanzierungstätigkeit	75 313	76 742	67 052	59 574	60 719

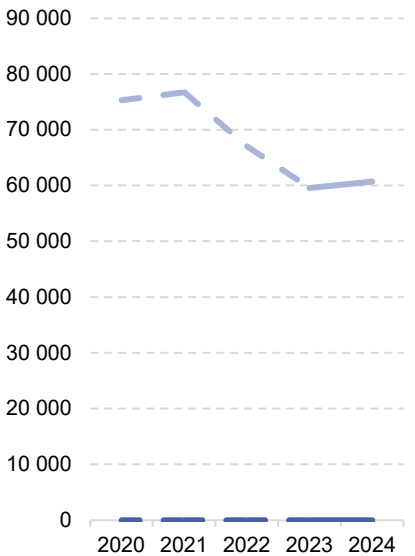
Operative Gebarung



Investive Gebarung



Finanzierungstätigkeit



— Einzahlungen - - - - - Auszahlungen

Rechnitz

Ergebnishaushalt

Summe Erträge	7 797 034
Summe Aufwendungen	7 768 149
darunter Abschreibungen	1 186 726
Entnahmen von Haushaltsrücklagen	100 000
Zuweisung an Haushaltsrücklagen	15 000
Nettoergebnis nach Zuweisung und Entnahme von Haushaltsrücklagen	113 885

Finanzierungshaushalt

Einzahlungen der operativen Gebarung	6 692 341
Operative Verwaltungstätigkeit	5 226 825
Eigene Abgaben	891 117
Ertragsanteile	2 946 343
Gebühren	729 082
Leistungen	464 239
sonstige Einzahlungen	196 045
Transfers (ohne Kapitaltransfers)	1 465 492
Finanzerträge	25
Auszahlungen der operativen Gebarung	5 968 940
Personalaufwand	2 862 177
Sachaufwand (ohne Transferaufwand)	1 466 770
Transfers (ohne Kapitaltransfers)	1 609 064
darunter Landesumlage	163 788
Finanzaufwand	30 930
Saldo 1 - Geldfluss aus der operativen Gebarung	723 401

Einzahlungen der investiven Gebarung	1 914 676
Investitionstätigkeit	287 446
Rückzahlung von Darlehen/Vorschüssen	0
Kapitaltransfers	1 627 230
Auszahlungen der investiven Gebarung	641 679
Investitionstätigkeit	541 679
Gewährte Darlehen/Vorschüsse	0
Kapitaltransfers	100 000
Saldo 2 - Geldfluss aus der investiven Gebarung	1 272 997

Saldo 3 - Nettofinanzierungssaldo	1 996 398
--	------------------

Einzahlungen der Finanzierungstätigkeit	0
Aufnahme von Finanzschulden	0
Abgang von Finanzinstrumenten	0
Auszahlungen der Finanzierungstätigkeit	60 719
Tilgung von Finanzschulden	60 719
Erwerb von Finanzinstrumenten	0
Saldo 4 - Geldfluss aus der Finanzierungstätigkeit	-60 719

Saldo 5 - Geldfluss aus der voranschlagswirksamen Gebarung	1 935 680
---	------------------

Vermögenshaushalt

Langfristiges Vermögen	23 909 174
Immaterielle Vermögenswerte	3 454
Sachanlagen	22 550 313
Aktive Finanzinstrumente / langfristiges Finanzvermögen	0
Beteiligungen	918 064
Langfristige Forderungen	437 343
Kurzfristiges Vermögen	3 064 145
Kurzfristige Forderungen	304 699
Vorräte	0
Liquide Mittel	2 759 446
Aktive Finanzinstrumente / Kurzfristiges Finanzvermögen	0
Aktive Rechnungsabgrenzung	0
AKTIVA	26 973 318

Nettovermögen (Ausgleichsposten)	23 007 454
Saldo der Eröffnungsbilanz	24 039 579
Kumuliertes Nettoergebnis	-1 969 328
Haushaltsrücklagen	20 139
Neubewertungsrücklagen (Umbewertungskonto)	917 064
Fremdwährungsumrechnungsrücklagen	0
Sonderposten Investitionszuschüsse (Kapitaltransfers)	2 571 227
Langfristige Fremdmittel	1 146 205
Langfristige Finanzschulden, netto	531 808
Langfristige Verbindlichkeiten	0
Langfristige Rückstellungen	614 398
Kurzfristige Fremdmittel	248 431
Kurzfristige Finanzschulden, netto	0
Kurzfristige Verbindlichkeiten	208 446
Kurzfristige Rückstellungen	39 985
Passive Rechnungsabgrenzung	0
PASSIVA	26 973 318

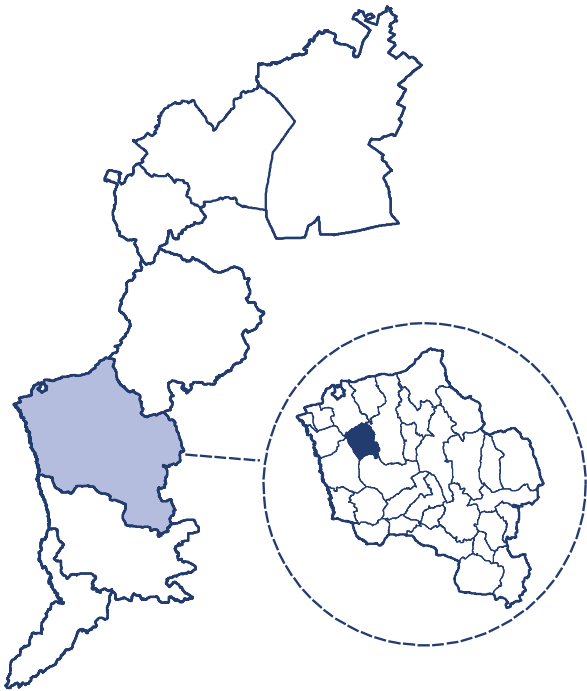
Auszahlungen nach Bereichen

Vertretungskörper/Verwaltung	1 008 666
Öffentliche Ordnung, Sicherheit	173 919
Bildung, Sport, Wissenschaft	1 871 823
Kunst, Kultur und Kultus	53 583
Soziale Wohlfahrt, Wohnbauförderung	893 479
Gesundheit	388 389
Straßen-/Wasserbau, Verkehr	336 105
Wirtschaftsförderung	162 028
Dienstleistungen	1 613 737
Finanzwirtschaft	169 608

Riedlingsdorf

Überblick über die Marktgemeinde

GKZ	10920
PLZ	7422
Einwohner lt. Registerzählung 2022	1 653
Fläche in km²	16,1
Anzahl der Ortsverwaltungsteile	0
Anzahl der Gemeinderatsmitglieder	19
Anzahl der Kinderbetreuungseinrichtungen	2
Anzahl der Allgemeinbildenden Pflichtschulen	1



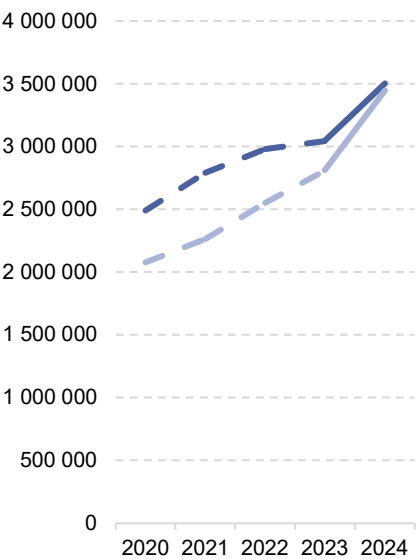
Indikatoren der Finanzlage

Freie Finanzspitze	54 025
Gesamtschuldenstand	2 268 020
Schuldendienst	0
Eigenfinanzierungsquote	96%
Nettovermögensquote	98%

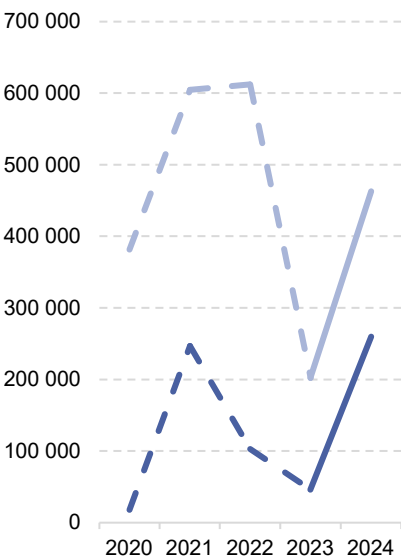
Zusammenfassende Aspekte des Drei-Komponenten-Haushalts

	2020	2021	2022	2023	2024
Einzahlungen der operativen Gebarung	2 490 422	2 790 708	2 979 349	3 044 713	3 502 031
Auszahlungen der operativen Gebarung	2 078 295	2 263 429	2 552 970	2 809 797	3 448 006
Einzahlungen der investiven Gebarung	18 000	246 814	103 007	46 055	260 180
Auszahlungen der investiven Gebarung	381 807	604 808	612 511	202 187	462 701
Einzahlungen aus der Finanzierungstätigkeit	0	0	0	0	0
Auszahlungen aus der Finanzierungstätigkeit	0	0	0	0	0


Operative Gebarung



Investive Gebarung



Finanzierungstätigkeit



— Einzahlungen — Auszahlungen

Riedlingsdorf

Ergebnishaushalt

Summe Erträge	3 719 048
Summe Aufwendungen	3 983 403
darunter Abschreibungen	467 194
Entnahmen von Haushaltsrücklagen	0
Zuweisung an Haushaltsrücklagen	52 103
Nettoergebnis nach Zuweisung und Entnahme von Haushaltsrücklagen	-316 459

Finanzierungshaushalt

Einzahlungen der operativen Gebarung	3 502 031
Operative Verwaltungstätigkeit	2 688 940
Eigene Abgaben	324 038
Ertragsanteile	1 615 961
Gebühren	392 681
Leistungen	223 389
sonstige Einzahlungen	132 871
Transfers (ohne Kapitaltransfers)	806 879
Finanzerträge	6 213
Auszahlungen der operativen Gebarung	3 448 006
Personalaufwand	1 377 718
Sachaufwand (ohne Transferaufwand)	1 301 956
Transfers (ohne Kapitaltransfers)	765 677
darunter Landesumlage	79 089
Finanzaufwand	2 655
Saldo 1 - Geldfluss aus der operativen Gebarung	54 025

Einzahlungen der investiven Gebarung	260 180
Investitionstätigkeit	103 498
Rückzahlung von Darlehen/Vorschüssen	0
Kapitaltransfers	156 682
Auszahlungen der investiven Gebarung	462 701
Investitionstätigkeit	462 701
Gewährte Darlehen/Vorschüsse	0
Kapitaltransfers	0
Saldo 2 - Geldfluss aus der investiven Gebarung	-202 522

Saldo 3 - Nettofinanzierungssaldo	-148 496
--	-----------------

Einzahlungen der Finanzierungstätigkeit	0
Aufnahme von Finanzschulden	0
Abgang von Finanzinstrumenten	0
Auszahlungen der Finanzierungstätigkeit	0
Tilgung von Finanzschulden	0
Erwerb von Finanzinstrumenten	0
Saldo 4 - Geldfluss aus der Finanzierungstätigkeit	0

Saldo 5 - Geldfluss aus der voranschlagswirksamen Gebarung	-148 496
---	-----------------

Vermögenshaushalt

Langfristiges Vermögen	8 762 755
Immaterielle Vermögenswerte	2 930
Sachanlagen	8 759 825
Aktive Finanzinstrumente / langfristiges Finanzvermögen	0
Beteiligungen	0
Langfristige Forderungen	0
Kurzfristiges Vermögen	848 105
Kurzfristige Forderungen	18 613
Vorräte	0
Liquide Mittel	829 491
Aktive Finanzinstrumente / Kurzfristiges Finanzvermögen	0
Aktive Rechnungsabgrenzung	0
AKTIVA	9 610 860

Nettovermögen (Ausgleichsposten)	7 774 000
Saldo der Eröffnungsbilanz	7 713 619
Kumuliertes Nettoergebnis	-314 937
Haushaltsrücklagen	375 318
Neubewertungsrücklagen (Umbewertungskonto)	0
Fremdwährungsumrechnungsrücklagen	0
Sonderposten Investitionszuschüsse (Kapitaltransfers)	1 633 534
Langfristige Fremdmittel	95 297
Langfristige Finanzschulden, netto	0
Langfristige Verbindlichkeiten	0
Langfristige Rückstellungen	95 297
Kurzfristige Fremdmittel	108 029
Kurzfristige Finanzschulden, netto	0
Kurzfristige Verbindlichkeiten	3 760
Kurzfristige Rückstellungen	104 269
Passive Rechnungsabgrenzung	0
PASSIVA	9 610 860

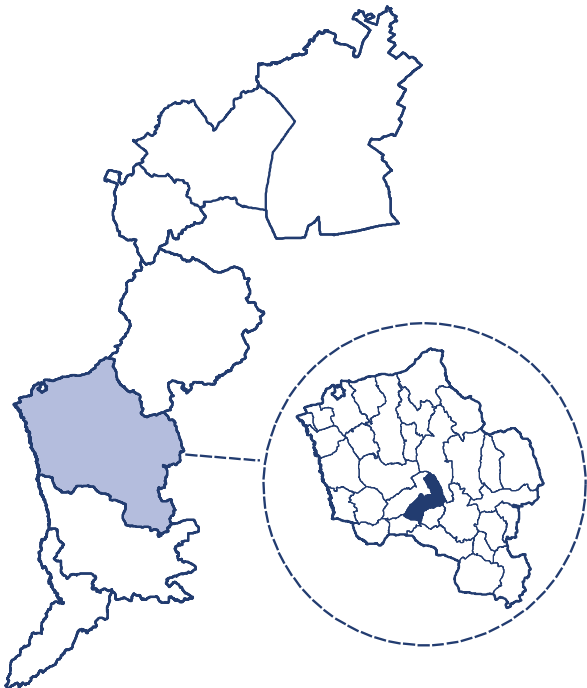
Auszahlungen nach Bereichen

Vertretungskörper/Verwaltung	507 786
Öffentliche Ordnung, Sicherheit	85 118
Bildung, Sport, Wissenschaft	1 175 880
Kunst, Kultur und Kultus	121 531
Soziale Wohlfahrt, Wohnbauförderung	481 824
Gesundheit	191 342
Straßen-/Wasserbau, Verkehr	47 565
Wirtschaftsförderung	26 138
Dienstleistungen	1 190 226
Finanzwirtschaft	83 297

Rotenturm an der Pinka

Überblick über die Marktgemeinde

GKZ	10921
PLZ	7501
Einwohner lt. Registerzählung 2022	1 460
Fläche in km²	17,0
Anzahl der Ortsverwaltungsteile	3
Anzahl der Gemeinderatsmitglieder	19
Anzahl der Kinderbetreuungseinrichtungen	3
Anzahl der Allgemeinbildenden Pflichtschulen	2




Indikatoren der Finanzlage

Freie Finanzspitze	-225 651
Gesamtschuldenstand	3 181 906
Schuldendienst	578 022
Eigenfinanzierungsquote	96%
Nettovermögensquote	73%

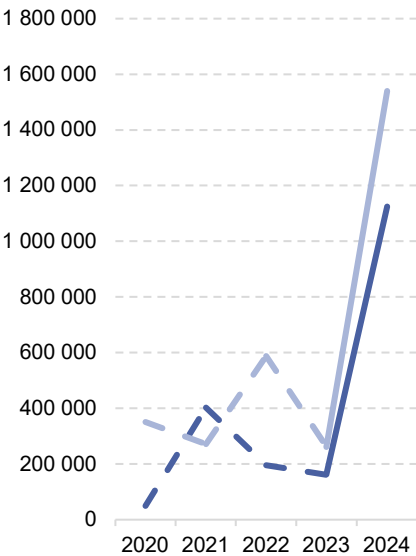
Zusammenfassende Aspekte des Drei-Komponenten-Haushalts

	2020	2021	2022	2023	2024
Einzahlungen der operativen Gebarung	2 060 356	2 292 663	2 549 247	2 684 594	2 921 388
Auszahlungen der operativen Gebarung	1 919 448	1 868 872	2 106 312	2 446 006	2 676 745
Einzahlungen der investiven Gebarung	49 709	403 223	196 373	161 500	1 125 274
Auszahlungen der investiven Gebarung	351 234	272 179	587 786	261 627	1 540 819
Einzahlungen aus der Finanzierungstätigkeit	0	155 146	0	0	0
Auszahlungen aus der Finanzierungstätigkeit	61 924	221 819	61 325	56 328	470 295

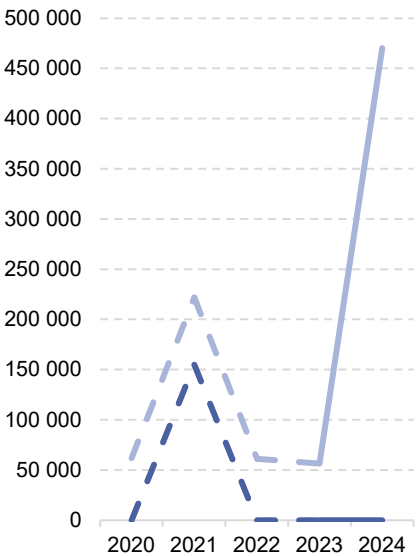
Operative Gebarung



Investive Gebarung



Finanzierungstätigkeit



— Einzahlungen - - - - - Auszahlungen

Rotenturm an der Pinka

Ergebnishaushalt

Summe Erträge	3 163 136
Summe Aufwendungen	3 326 795
darunter Abschreibungen	424 626
Entnahmen von Haushaltsrücklagen	0
Zuweisung an Haushaltsrücklagen	0
Nettoergebnis nach Zuweisung und Entnahme von Haushaltsrücklagen	-163 660

Finanzierungshaushalt

Einzahlungen der operativen Gebarung	2 921 388
Operative Verwaltungstätigkeit	2 099 119
Eigene Abgaben	351 363
Ertragsanteile	1 420 195
Gebühren	179 511
Leistungen	118 246
sonstige Einzahlungen	29 803
Transfers (ohne Kapitaltransfers)	818 592
Finanzerträge	3 678
Auszahlungen der operativen Gebarung	2 676 745
Personalaufwand	945 099
Sachaufwand (ohne Transferaufwand)	899 029
Transfers (ohne Kapitaltransfers)	720 869
darunter Landesumlage	64 801
Finanzaufwand	111 748
Saldo 1 - Geldfluss aus der operativen Gebarung	244 644

Einzahlungen der investiven Gebarung	1 125 274
Investitionstätigkeit	74 564
Rückzahlung von Darlehen/Vorschüssen	356 300
Kapitaltransfers	694 410
Auszahlungen der investiven Gebarung	1 540 819
Investitionstätigkeit	1 124 519
Gewährte Darlehen/Vorschüsse	356 300
Kapitaltransfers	60 000
Saldo 2 - Geldfluss aus der investiven Gebarung	-415 545

Saldo 3 - Nettofinanzierungssaldo	-170 902
-----------------------------------	----------

Einzahlungen der Finanzierungstätigkeit	0
Aufnahme von Finanzschulden	0
Abgang von Finanzinstrumenten	0
Auszahlungen der Finanzierungstätigkeit	470 295
Tilgung von Finanzschulden	470 295
Erwerb von Finanzinstrumenten	0
Saldo 4 - Geldfluss aus der Finanzierungstätigkeit	-470 295

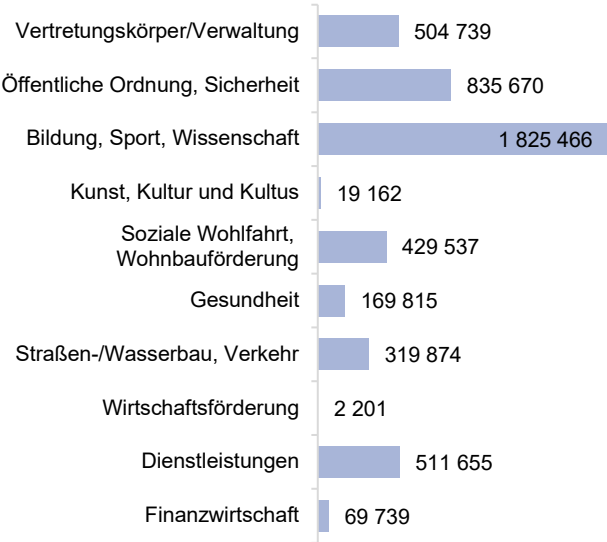
Saldo 5 - Geldfluss aus der voranschlagswirksamen Gebarung	-641 196
--	----------

Vermögenshaushalt

Langfristiges Vermögen	10 859 499
Immaterielle Vermögenswerte	0
Sachanlagen	9 726 855
Aktive Finanzinstrumente / langfristiges Finanzvermögen	0
Beteiligungen	1 126 612
Langfristige Forderungen	6 032
Kurzfristiges Vermögen	617 338
Kurzfristige Forderungen	25 020
Vorräte	0
Liquide Mittel	592 317
Aktive Finanzinstrumente / Kurzfristiges Finanzvermögen	0
Aktive Rechnungsabgrenzung	0
AKTIVA	11 476 836

Nettovermögen (Ausgleichsposten)	6 054 930
Saldo der Eröffnungsbilanz	5 403 240
Kumuliertes Nettoergebnis	-473 923
Haushaltsrücklagen	0
Neubewertungsrücklagen (Umbewertungskonto)	1 125 612
Fremdwährungsumrechnungsrücklagen	0
Sonderposten Investitionszuschüsse (Kapitaltransfers)	2 327 420
Langfristige Fremdmittel	2 902 144
Langfristige Finanzschulden, netto	445 499
Langfristige Verbindlichkeiten	2 313 716
Langfristige Rückstellungen	142 929
Kurzfristige Fremdmittel	192 342
Kurzfristige Finanzschulden, netto	0
Kurzfristige Verbindlichkeiten	92 747
Kurzfristige Rückstellungen	99 595
Passive Rechnungsabgrenzung	0
PASSIVA	11 476 836

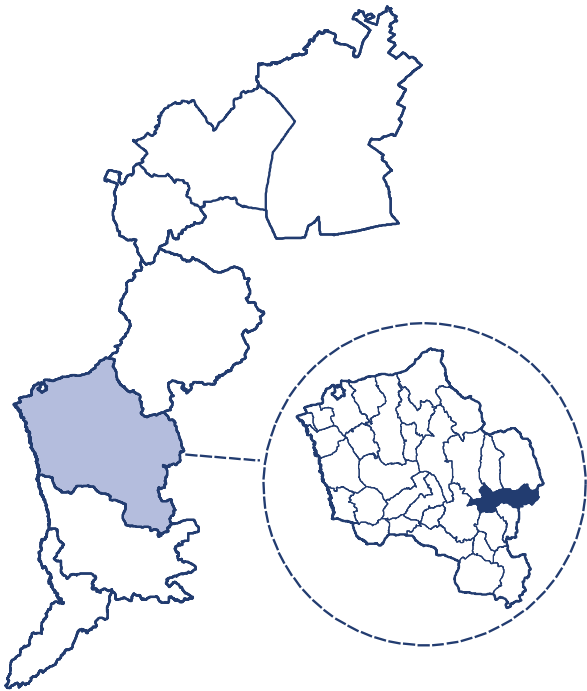
Auszahlungen nach Bereichen



Schachendorf

Überblick über die Gemeinde

GKZ	10922
PLZ	7472
Einwohner lt. Registerzählung 2022	759
Fläche in km²	22,3
Anzahl der Ortsverwaltungsteile	2
Anzahl der Gemeinderatsmitglieder	15
Anzahl der Kinderbetreuungseinrichtungen	2
Anzahl der Allgemeinbildenden Pflichtschulen	1



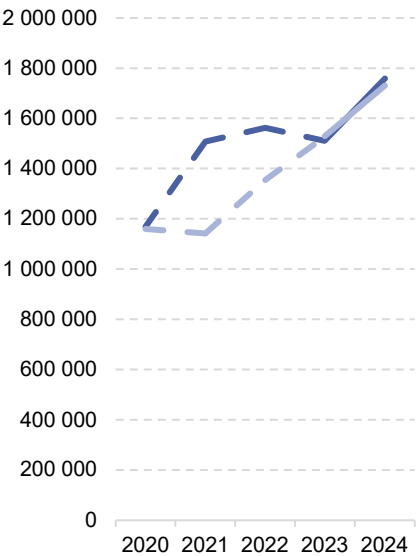
Indikatoren der Finanzlage

Freie Finanzspitze	-34 292
Gesamtschuldenstand	2 009 777
Schuldendienst	81 860
Eigenfinanzierungsquote	101%
Nettovermögensquote	89%

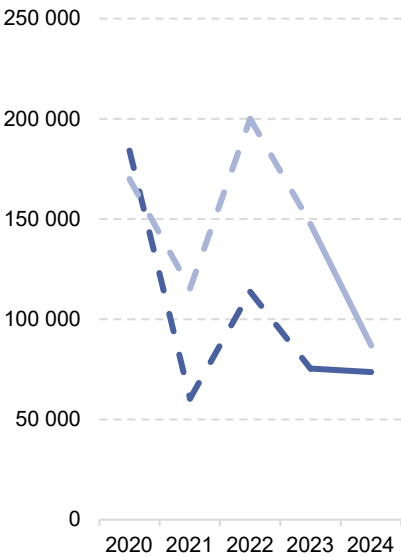
Zusammenfassende Aspekte des Drei-Komponenten-Haushalts

	2020	2021	2022	2023	2024
Einzahlungen der operativen Gebarung	1 168 992	1 507 767	1 563 353	1 511 251	1 759 400
Auszahlungen der operativen Gebarung	1 159 933	1 142 240	1 354 545	1 528 681	1 730 876
Einzahlungen der investiven Gebarung	184 206	60 405	113 790	75 308	73 602
Auszahlungen der investiven Gebarung	170 036	115 320	199 973	147 579	86 866
Einzahlungen aus der Finanzierungstätigkeit	0	0	0	0	0
Auszahlungen aus der Finanzierungstätigkeit	65 548	92 289	86 480	76 619	75 068

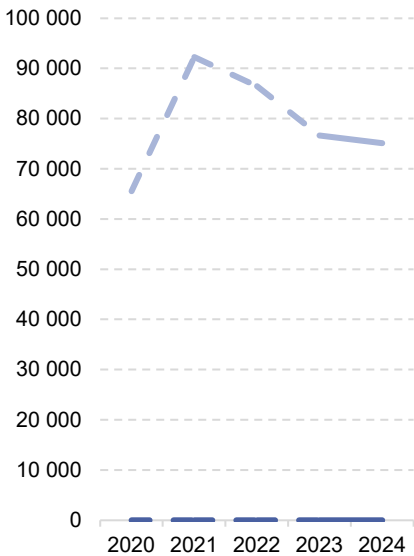
Operative Gebarung



Investive Gebarung



Finanzierungstätigkeit



— Einzahlungen - - - - - Auszahlungen

Schachendorf

Ergebnishaushalt

Summe Erträge	2 081 309
Summe Aufwendungen	1 935 204
darunter Abschreibungen	177 233
Entnahmen von Haushaltsrücklagen	40 000
Zuweisung an Haushaltsrücklagen	1 969
Nettoergebnis nach Zuweisung und Entnahme von Haushaltsrücklagen	184 136

Finanzierungshaushalt

Einzahlungen der operativen Gebarung	1 759 400
Operative Verwaltungstätigkeit	1 111 405
Eigene Abgaben	96 490
Ertragsanteile	738 406
Gebühren	143 214
Leistungen	125 107
sonstige Einzahlungen	8 189
Transfers (ohne Kapitaltransfers)	647 153
Finanzerträge	842
Auszahlungen der operativen Gebarung	1 730 876
Personalaufwand	455 197
Sachaufwand (ohne Transferaufwand)	749 311
Transfers (ohne Kapitaltransfers)	499 498
darunter Landesumlage	21 561
Finanzaufwand	26 870
Saldo 1 - Geldfluss aus der operativen Gebarung	28 525

Einzahlungen der investiven Gebarung	73 602
Investitionstätigkeit	0
Rückzahlung von Darlehen/Vorschüssen	0
Kapitaltransfers	73 602
Auszahlungen der investiven Gebarung	86 866
Investitionstätigkeit	75 511
Gewährte Darlehen/Vorschüsse	0
Kapitaltransfers	11 355
Saldo 2 - Geldfluss aus der investiven Gebarung	-13 264

Saldo 3 - Nettofinanzierungssaldo	15 261
--	---------------

Einzahlungen der Finanzierungstätigkeit	0
Aufnahme von Finanzschulden	0
Abgang von Finanzinstrumenten	0
Auszahlungen der Finanzierungstätigkeit	75 068
Tilgung von Finanzschulden	62 816
Erwerb von Finanzinstrumenten	12 252
Saldo 4 - Geldfluss aus der Finanzierungstätigkeit	-75 068

Saldo 5 - Geldfluss aus der voranschlagswirksamen Gebarung	-59 807
---	----------------

Vermögenshaushalt

Langfristiges Vermögen	4 615 237
Immaterielle Vermögenswerte	0
Sachanlagen	4 546 794
Aktive Finanzinstrumente / langfristiges Finanzvermögen	49 007
Beteiligungen	0
Langfristige Forderungen	19 436
Kurzfristiges Vermögen	139 936
Kurzfristige Forderungen	20 252
Vorräte	0
Liquide Mittel	119 684
Aktive Finanzinstrumente / Kurzfristiges Finanzvermögen	0
Aktive Rechnungsabgrenzung	0
AKTIVA	4 755 172

Nettovermögen (Ausgleichsposten)	2 722 638
Saldo der Eröffnungsbilanz	2 700 170
Kumuliertes Nettoergebnis	-43 750
Haushaltsrücklagen	66 218
Neubewertungsrücklagen (Umbewertungskonto)	0
Fremdwährungsumrechnungsrücklagen	0
Sonderposten Investitionszuschüsse (Kapitaltransfers)	1 488 843
Langfristige Fremdmittel	502 960
Langfristige Finanzschulden, netto	291 864
Langfristige Verbindlichkeiten	83 970
Langfristige Rückstellungen	127 126
Kurzfristige Fremdmittel	40 731
Kurzfristige Finanzschulden, netto	0
Kurzfristige Verbindlichkeiten	3 110
Kurzfristige Rückstellungen	37 621
Passive Rechnungsabgrenzung	0
PASSIVA	4 755 172

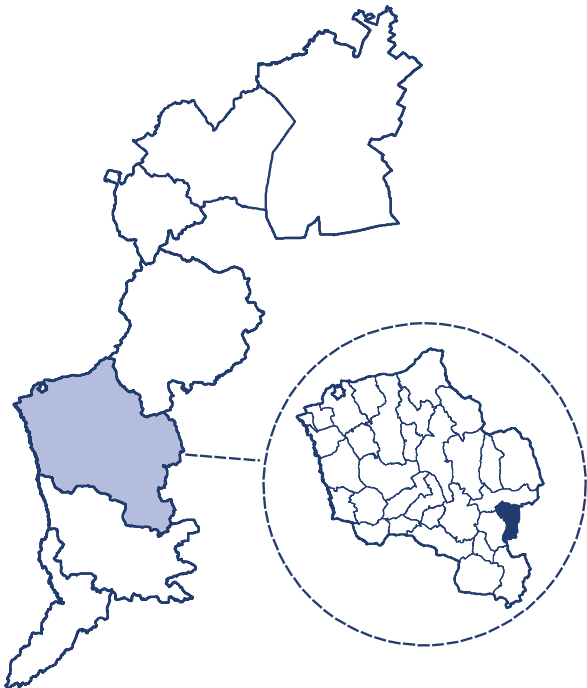
Auszahlungen nach Bereichen

Vertretungskörper/Verwaltung	427 874
Öffentliche Ordnung, Sicherheit	159 127
Bildung, Sport, Wissenschaft	490 391
Kunst, Kultur und Kultus	19 690
Soziale Wohlfahrt, Wohnbauförderung	209 941
Gesundheit	89 184
Straßen-/Wasserbau, Verkehr	17 807
Wirtschaftsförderung	28 374
Dienstleistungen	256 036
Finanzwirtschaft	194 386

Schandorf

Überblick über die Gemeinde

GKZ	10932
PLZ	7472
Einwohner lt. Registerzählung 2022	279
Fläche in km²	11,3
Anzahl der Ortsverwaltungsteile	0
Anzahl der Gemeinderatsmitglieder	11
Anzahl der Kinderbetreuungseinrichtungen	0
Anzahl der Allgemeinbildenden Pflichtschulen	0



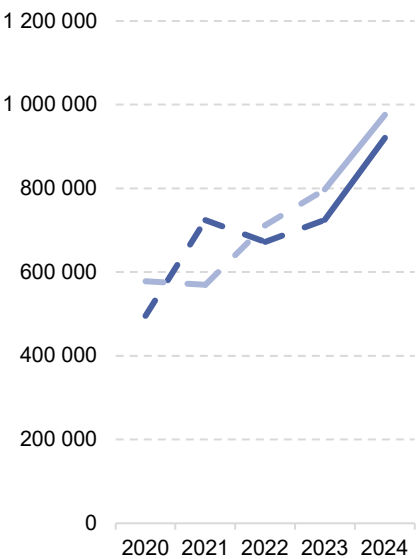
Indikatoren der Finanzlage

Freie Finanzspitze	-127 182
Gesamtschuldenstand	1 187 847
Schuldendienst	118 803
Eigenfinanzierungsquote	92%
Nettovermögensquote	55%

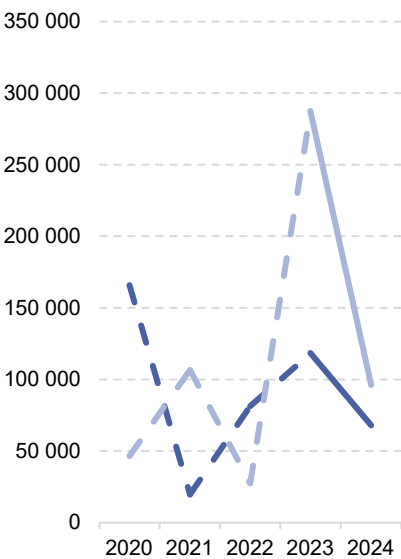
Zusammenfassende Aspekte des Drei-Komponenten-Haushalts

	2020	2021	2022	2023	2024
Einzahlungen der operativen Gebarung	495 969	724 448	671 973	724 898	920 975
Auszahlungen der operativen Gebarung	578 030	569 674	711 812	797 520	975 686
Einzahlungen der investiven Gebarung	165 945	19 759	81 458	118 464	68 033
Auszahlungen der investiven Gebarung	46 529	106 784	27 638	287 699	96 186
Einzahlungen aus der Finanzierungstätigkeit	0	0	204 000	0	300 000
Auszahlungen aus der Finanzierungstätigkeit	51 248	51 514	54 534	25 104	72 472

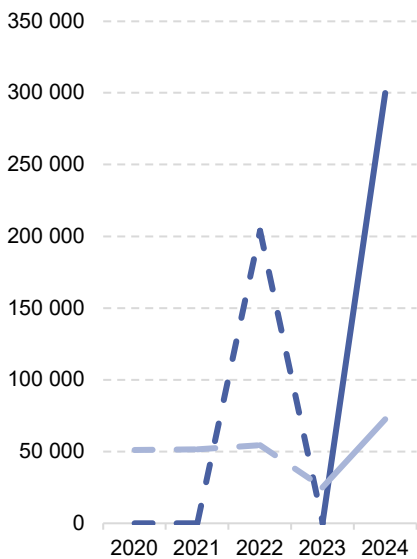
Operative Gebarung



Investive Gebarung



Finanzierungstätigkeit



— Einzahlungen — Auszahlungen

Schandorf

Ergebnishaushalt

Summe Erträge	946 456
Summe Aufwendungen	1 165 020
darunter Abschreibungen	175 084
Entnahmen von Haushaltsrücklagen	0
Zuweisung an Haushaltsrücklagen	0
Nettoergebnis nach Zuweisung und Entnahme von Haushaltsrücklagen	-218 565

Finanzierungshaushalt

Einzahlungen der operativen Gebarung	920 975
Operative Verwaltungstätigkeit	461 745
Eigene Abgaben	32 594
Ertragsanteile	271 464
Gebühren	56 790
Leistungen	89 139
sonstige Einzahlungen	11 758
Transfers (ohne Kapitaltransfers)	455 303
Finanzerträge	3 927
Auszahlungen der operativen Gebarung	975 686
Personalaufwand	198 188
Sachaufwand (ohne Transferaufwand)	606 613
Transfers (ohne Kapitaltransfers)	117 778
darunter Landesumlage	5 356
Finanzaufwand	53 107
Saldo 1 - Geldfluss aus der operativen Gebarung	-54 711

Einzahlungen der investiven Gebarung	68 033
Investitionstätigkeit	28 644
Rückzahlung von Darlehen/Vorschüssen	0
Kapitaltransfers	39 389
Auszahlungen der investiven Gebarung	96 186
Investitionstätigkeit	80 872
Gewährte Darlehen/Vorschüsse	0
Kapitaltransfers	15 314
Saldo 2 - Geldfluss aus der investiven Gebarung	-28 153

Saldo 3 - Nettofinanzierungssaldo	-82 863
-----------------------------------	---------

Einzahlungen der Finanzierungstätigkeit	300 000
Aufnahme von Finanzschulden	300 000
Abgang von Finanzinstrumenten	0
Auszahlungen der Finanzierungstätigkeit	72 472
Tilgung von Finanzschulden	72 472
Erwerb von Finanzinstrumenten	0
Saldo 4 - Geldfluss aus der Finanzierungstätigkeit	227 528

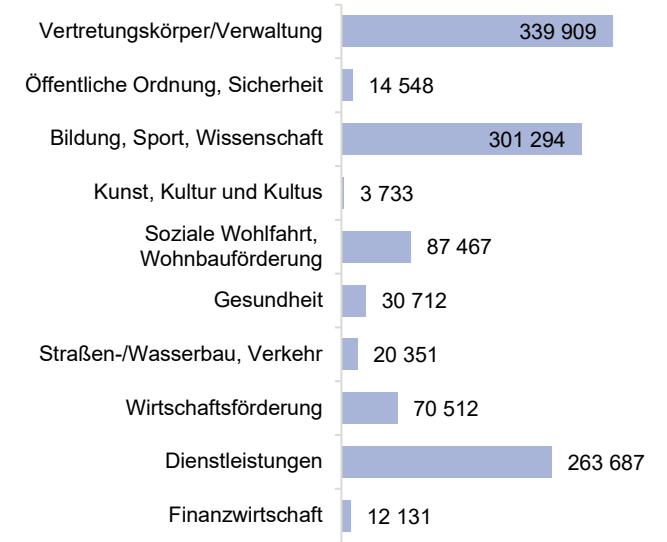
Saldo 5 - Geldfluss aus der voranschlagswirksamen Gebarung	144 665
--	---------

Vermögenshaushalt

Langfristiges Vermögen	2 316 621
Immaterielle Vermögenswerte	0
Sachanlagen	2 312 921
Aktive Finanzinstrumente / langfristiges Finanzvermögen	0
Beteiligungen	0
Langfristige Forderungen	3 700
Kurzfristiges Vermögen	137 785
Kurzfristige Forderungen	66 763
Vorräte	0
Liquide Mittel	71 022
Aktive Finanzinstrumente / Kurzfristiges Finanzvermögen	0
Aktive Rechnungsabgrenzung	0
AKTIVA	2 454 406

Nettovermögen (Ausgleichsposten)	1 190 408
Saldo der Eröffnungsbilanz	2 087 441
Kumuliertes Nettoergebnis	-897 032
Haushaltsrücklagen	0
Neubewertungsrücklagen (Umbewertungskonto)	0
Fremdwährungsumrechnungsrücklagen	0
Sonderposten Investitionszuschüsse (Kapitaltransfers)	156 423
Langfristige Fremdmittel	775 116
Langfristige Finanzschulden, netto	695 680
Langfristige Verbindlichkeiten	0
Langfristige Rückstellungen	79 436
Kurzfristige Fremdmittel	332 459
Kurzfristige Finanzschulden, netto	300 000
Kurzfristige Verbindlichkeiten	17 269
Kurzfristige Rückstellungen	15 190
Passive Rechnungsabgrenzung	0
PASSIVA	2 454 406

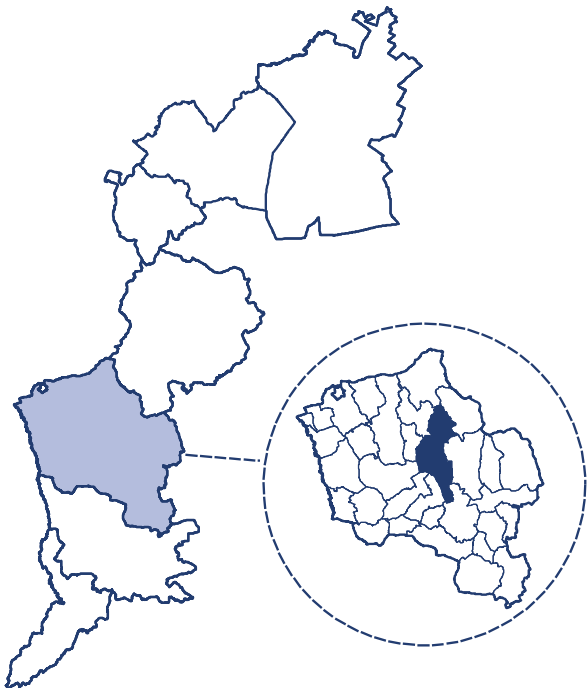
Auszahlungen nach Bereichen



Stadtschlaining

Überblick über die Stadtgemeinde

GKZ	10923
PLZ	7461
Einwohner lt. Registerzählung 2022	1 968
Fläche in km²	42,1
Anzahl der Ortsverwaltungsteile	5
Anzahl der Gemeinderatsmitglieder	21
Anzahl der Kinderbetreuungseinrichtungen	2
Anzahl der Allgemeinbildenden Pflichtschulen	1



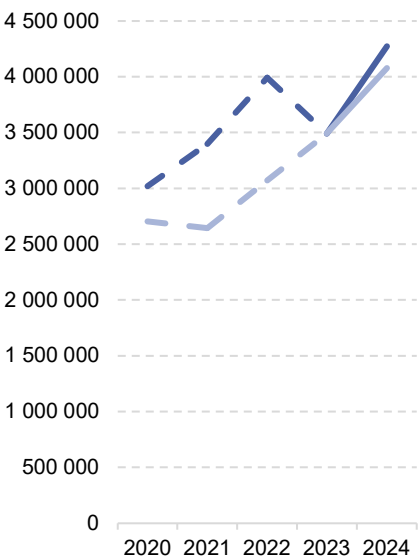
Indikatoren der Finanzlage

Freie Finanzspitze	-60 081
Gesamtschuldenstand	5 736 607
Schuldendienst	495 308
Eigenfinanzierungsquote	104%
Nettovermögensquote	77%

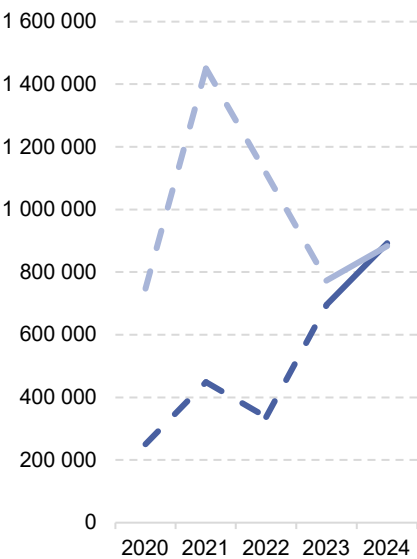
Zusammenfassende Aspekte des Drei-Komponenten-Haushalts

	2020	2021	2022	2023	2024
Einzahlungen der operativen Gebarung	3 020 286	3 398 616	3 993 045	3 488 695	4 273 412
Auszahlungen der operativen Gebarung	2 706 048	2 644 602	3 072 470	3 492 791	4 078 263
Einzahlungen der investiven Gebarung	250 569	449 464	337 185	695 181	892 760
Auszahlungen der investiven Gebarung	747 899	1 450 773	1 115 493	773 018	883 141
Einzahlungen aus der Finanzierungstätigkeit	0	1 712 000	0	0	0
Auszahlungen aus der Finanzierungstätigkeit	210 011	215 144	656 456	184 294	255 230

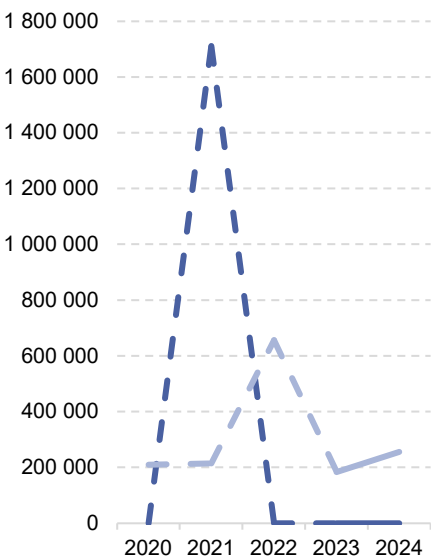
Operative Gebarung



Investive Gebarung



Finanzierungstätigkeit



— Einzahlungen - - - - - Auszahlungen

Stadtschlaining

Ergebnishaushalt

Summe Erträge	4 592 140
Summe Aufwendungen	5 601 524
darunter Abschreibungen	990 514
Entnahmen von Haushaltsrücklagen	900 000
Zuweisung an Haushaltsrücklagen	807 077
Nettoergebnis nach Zuweisung und Entnahme von Haushaltsrücklagen	-916 461

Finanzierungshaushalt

Einzahlungen der operativen Gebarung	4 273 412
Operative Verwaltungstätigkeit	2 900 159
Eigene Abgaben	386 119
Ertragsanteile	1 920 901
Gebühren	428 285
Leistungen	87 674
sonstige Einzahlungen	77 181
Transfers (ohne Kapitaltransfers)	1 339 468
Finanzerträge	33 784
Auszahlungen der operativen Gebarung	4 078 263
Personalaufwand	1 400 474
Sachaufwand (ohne Transferaufwand)	1 391 390
Transfers (ohne Kapitaltransfers)	1 042 370
darunter Landesumlage	75 916
Finanzaufwand	244 029
Saldo 1 - Geldfluss aus der operativen Gebarung	195 149

Einzahlungen der investiven Gebarung	892 760
Investitionstätigkeit	194 035
Rückzahlung von Darlehen/Vorschüssen	0
Kapitaltransfers	698 725
Auszahlungen der investiven Gebarung	883 141
Investitionstätigkeit	740 226
Gewährte Darlehen/Vorschüsse	0
Kapitaltransfers	142 915
Saldo 2 - Geldfluss aus der investiven Gebarung	9 619

Saldo 3 - Nettofinanzierungssaldo	204 767
-----------------------------------	---------

Einzahlungen der Finanzierungstätigkeit	0
Aufnahme von Finanzschulden	0
Abgang von Finanzinstrumenten	0
Auszahlungen der Finanzierungstätigkeit	255 230
Tilgung von Finanzschulden	255 230
Erwerb von Finanzinstrumenten	0
Saldo 4 - Geldfluss aus der Finanzierungstätigkeit	-255 230

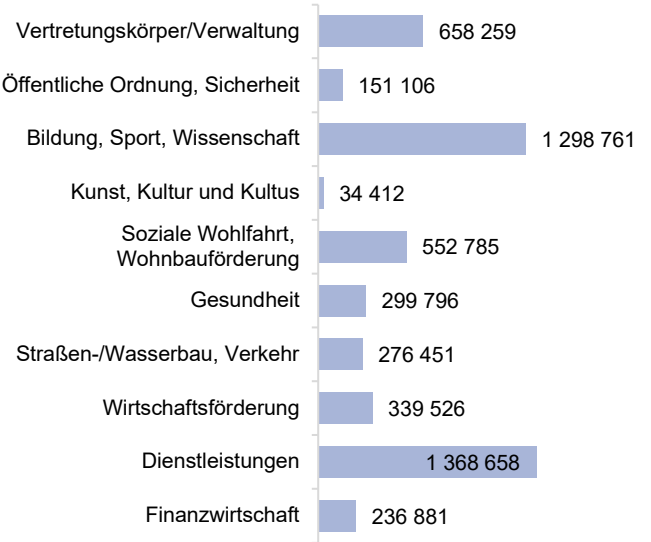
Saldo 5 - Geldfluss aus der voranschlagswirksamen Gebarung	-50 462
--	---------

Vermögenshaushalt

Langfristiges Vermögen	24 511 596
Immaterielle Vermögenswerte	83 219
Sachanlagen	24 239 875
Aktive Finanzinstrumente / langfristiges Finanzvermögen	0
Beteiligungen	0
Langfristige Forderungen	188 502
Kurzfristiges Vermögen	1 366 437
Kurzfristige Forderungen	203 852
Vorräte	0
Liquide Mittel	1 162 585
Aktive Finanzinstrumente / Kurzfristiges Finanzvermögen	0
Aktive Rechnungsabgrenzung	0
AKTIVA	25 878 033

Nettovermögen (Ausgleichsposten)	16 770 573
Saldo der Eröffnungsbilanz	18 718 721
Kumuliertes Nettoergebnis	-2 976 405
Haushaltsrücklagen	1 028 257
Neubewertungsrücklagen (Umbewertungskonto)	0
Fremdwährungsumrechnungsrücklagen	0
Sonderposten Investitionszuschüsse (Kapitaltransfers)	3 074 943
Langfristige Fremdmittel	5 786 276
Langfristige Finanzschulden, netto	4 940 663
Langfristige Verbindlichkeiten	393 848
Langfristige Rückstellungen	451 765
Kurzfristige Fremdmittel	246 241
Kurzfristige Finanzschulden, netto	13 177
Kurzfristige Verbindlichkeiten	71 164
Kurzfristige Rückstellungen	161 900
Passive Rechnungsabgrenzung	0
PASSIVA	25 878 033

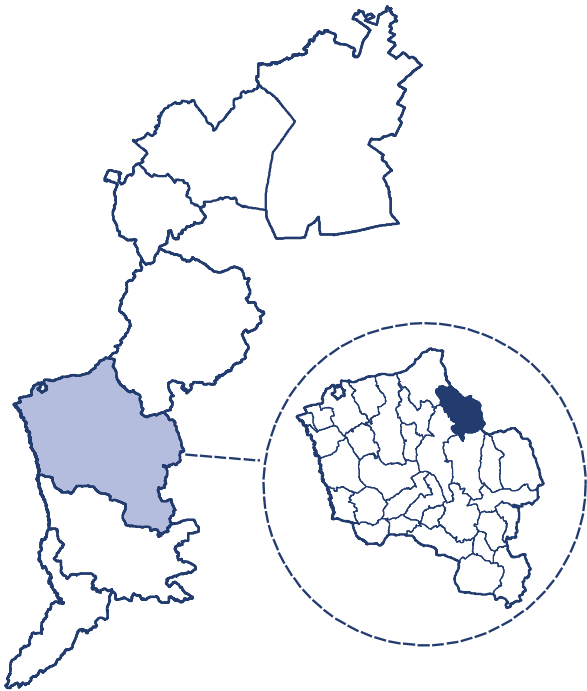
Auszahlungen nach Bereichen



Unterkohlstätten

Überblick über die Gemeinde

GKZ	10924
PLZ	7435
Einwohner lt. Registerzählung 2022	976
Fläche in km²	29,1
Anzahl der Ortsverwaltungsteile	5
Anzahl der Gemeinderatsmitglieder	19
Anzahl der Kinderbetreuungseinrichtungen	1
Anzahl der Allgemeinbildenden Pflichtschulen	1



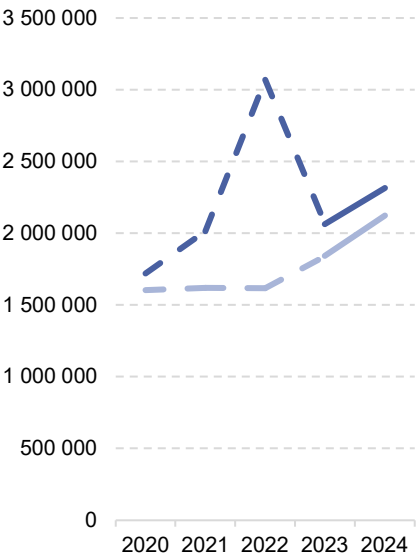
Indikatoren der Finanzlage

Freie Finanzspitze	156 447
Gesamtschuldenstand	296 612
Schuldendienst	37 685
Eigenfinanzierungsquote	185%
Nettovermögensquote	95%

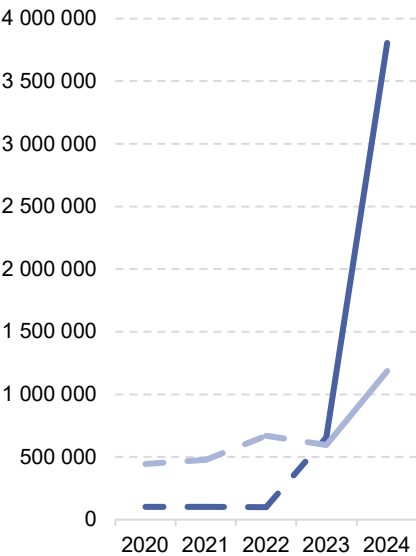
Zusammenfassende Aspekte des Drei-Komponenten-Haushalts

	2020	2021	2022	2023	2024
Einzahlungen der operativen Gebarung	1 720 511	2 014 521	3 070 048	2 062 733	2 315 558
Auszahlungen der operativen Gebarung	1 604 308	1 618 627	1 616 256	1 841 488	2 124 637
Einzahlungen der investiven Gebarung	103 336	104 327	99 699	658 931	3 806 275
Auszahlungen der investiven Gebarung	444 472	479 900	671 477	595 717	1 185 690
Einzahlungen aus der Finanzierungstätigkeit	0	0	0	0	0
Auszahlungen aus der Finanzierungstätigkeit	35 274	33 358	787 880	33 408	34 474

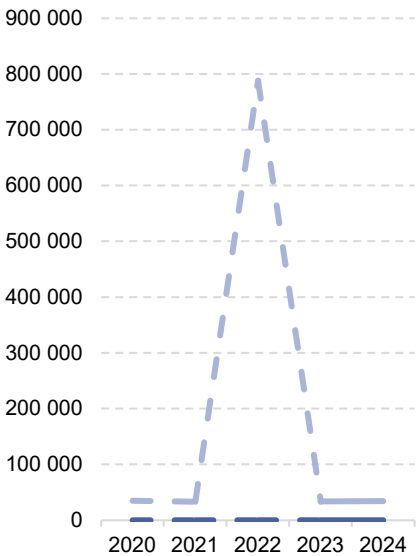
Operative Gebarung



Investive Gebarung



Finanzierungstätigkeit



— Einzahlungen — Auszahlungen

Unterkohlstätten

Ergebnishaushalt

Summe Erträge	2 409 777
Summe Aufwendungen	2 718 490
darunter Abschreibungen	417 934
Entnahmen von Haushaltsrücklagen	200 000
Zuweisung an Haushaltsrücklagen	0
Nettoergebnis nach Zuweisung und Entnahme von Haushaltsrücklagen	-108 713

Finanzierungshaushalt

Einzahlungen der operativen Gebarung	2 315 558
Operative Verwaltungstätigkeit	1 773 477
Eigene Abgaben	336 205
Ertragsanteile	949 351
Gebühren	234 350
Leistungen	93 155
sonstige Einzahlungen	160 415
Transfers (ohne Kapitaltransfers)	539 346
Finanzerträge	2 735
Auszahlungen der operativen Gebarung	2 124 637
Personalaufwand	692 878
Sachaufwand (ohne Transferaufwand)	924 828
Transfers (ohne Kapitaltransfers)	500 186
darunter Landesumlage	65 486
Finanzaufwand	6 746
Saldo 1 - Geldfluss aus der operativen Gebarung	190 921

Einzahlungen der investiven Gebarung	3 806 275
Investitionstätigkeit	38 314
Rückzahlung von Darlehen/Vorschüssen	0
Kapitaltransfers	3 767 961
Auszahlungen der investiven Gebarung	1 185 690
Investitionstätigkeit	1 059 286
Gewährte Darlehen/Vorschüsse	0
Kapitaltransfers	126 404
Saldo 2 - Geldfluss aus der investiven Gebarung	2 620 585

Saldo 3 - Nettofinanzierungssaldo	2 811 506
-----------------------------------	-----------

Einzahlungen der Finanzierungstätigkeit	0
Aufnahme von Finanzschulden	0
Abgang von Finanzinstrumenten	0
Auszahlungen der Finanzierungstätigkeit	34 474
Tilgung von Finanzschulden	34 474
Erwerb von Finanzinstrumenten	0
Saldo 4 - Geldfluss aus der Finanzierungstätigkeit	-34 474

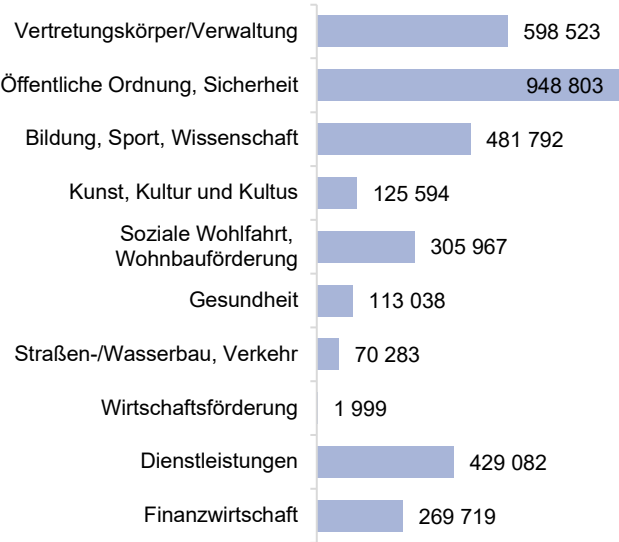
Saldo 5 - Geldfluss aus der voranschlagswirksamen Gebarung	2 777 032
--	-----------

Vermögenshaushalt

Langfristiges Vermögen	9 189 264
Immaterielle Vermögenswerte	303 197
Sachanlagen	8 822 980
Aktive Finanzinstrumente / langfristiges Finanzvermögen	0
Beteiligungen	15
Langfristige Forderungen	63 073
Kurzfristiges Vermögen	4 463 138
Kurzfristige Forderungen	64 514
Vorräte	0
Liquide Mittel	4 398 624
Aktive Finanzinstrumente / Kurzfristiges Finanzvermögen	0
Aktive Rechnungsabgrenzung	0
AKTIVA	13 652 402

Nettovermögen (Ausgleichsposten)	7 448 801
Saldo der Eröffnungsbilanz	7 418 338
Kumuliertes Nettoergebnis	28 001
Haushaltsrücklagen	2 462
Neubewertungsrücklagen (Umbewertungskonto)	0
Fremdwährungsumrechnungsrücklagen	0
Sonderposten Investitionszuschüsse (Kapitaltransfers)	5 571 920
Langfristige Fremdmittel	446 398
Langfristige Finanzschulden, netto	123 579
Langfristige Verbindlichkeiten	0
Langfristige Rückstellungen	322 818
Kurzfristige Fremdmittel	185 284
Kurzfristige Finanzschulden, netto	0
Kurzfristige Verbindlichkeiten	90 385
Kurzfristige Rückstellungen	94 898
Passive Rechnungsabgrenzung	0
PASSIVA	13 652 402

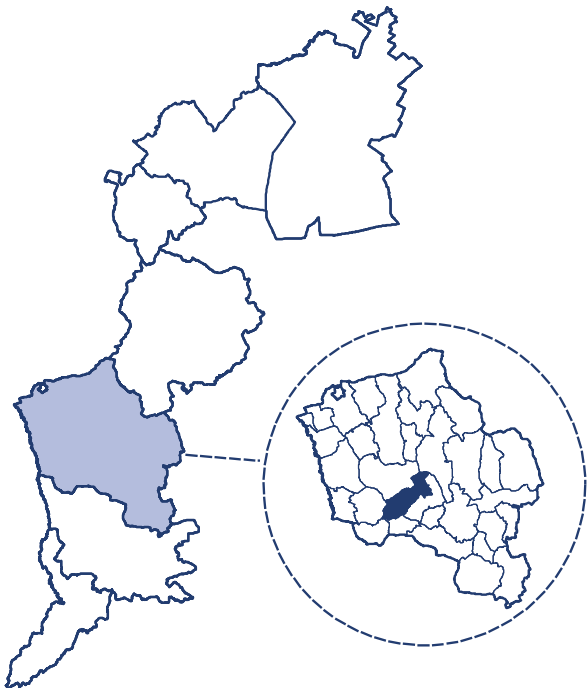
Auszahlungen nach Bereichen



Unterwart

Überblick über die Gemeinde

GKZ	10925
PLZ	7502
Einwohner lt. Registerzählung 2022	963
Fläche in km²	20,2
Anzahl der Ortsverwaltungsteile	2
Anzahl der Gemeinderatsmitglieder	15
Anzahl der Kinderbetreuungseinrichtungen	2
Anzahl der Allgemeinbildenden Pflichtschulen	1



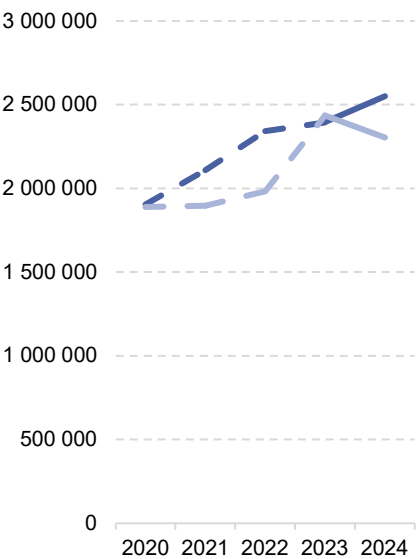
Indikatoren der Finanzlage

Freie Finanzspitze	184 438
Gesamtschuldenstand	1 260 215
Schuldendienst	104 988
Eigenfinanzierungsquote	89%
Nettovermögensquote	85%

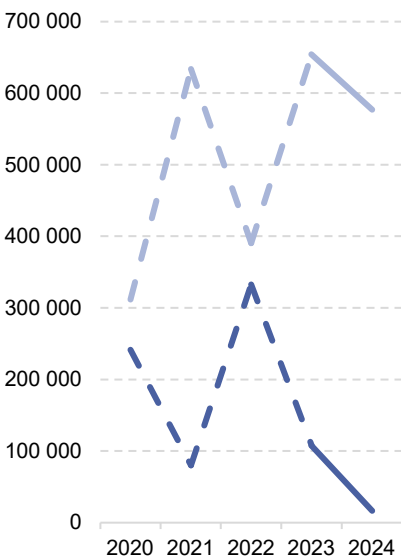
Zusammenfassende Aspekte des Drei-Komponenten-Haushalts

	2020	2021	2022	2023	2024
Einzahlungen der operativen Gebarung	1 905 095	2 108 615	2 341 851	2 394 903	2 550 211
Auszahlungen der operativen Gebarung	1 888 386	1 896 827	1 983 502	2 436 153	2 303 608
Einzahlungen der investiven Gebarung	241 739	80 115	332 855	107 713	16 672
Auszahlungen der investiven Gebarung	311 691	633 872	390 646	654 279	576 816
Einzahlungen aus der Finanzierungstätigkeit	235 000	250 000	0	250 000	250 000
Auszahlungen aus der Finanzierungstätigkeit	35 888	47 844	57 093	42 472	62 166


Operative Gebarung



Investive Gebarung



Finanzierungstätigkeit



— Einzahlungen - - - - - Auszahlungen

Unterwart

Ergebnishaushalt

Summe Erträge	2 573 640
Summe Aufwendungen	2 829 475
darunter Abschreibungen	443 372
Entnahmen von Haushaltsrücklagen	0
Zuweisung an Haushaltsrücklagen	0
Nettoergebnis nach Zuweisung und Entnahme von Haushaltsrücklagen	-255 834

Finanzierungshaushalt

Einzahlungen der operativen Gebarung	2 550 211
Operative Verwaltungstätigkeit	2 038 538
Eigene Abgaben	668 616
Ertragsanteile	936 690
Gebühren	205 297
Leistungen	84 145
sonstige Einzahlungen	143 790
Transfers (ohne Kapitaltransfers)	511 666
Finanzerträge	7
Auszahlungen der operativen Gebarung	2 303 608
Personalaufwand	809 030
Sachaufwand (ohne Transferaufwand)	747 087
Transfers (ohne Kapitaltransfers)	696 052
darunter Landesumlage	164 080
Finanzaufwand	51 439
Saldo 1 - Geldfluss aus der operativen Gebarung	246 604

Einzahlungen der investiven Gebarung	16 672
Investitionstätigkeit	0
Rückzahlung von Darlehen/Vorschüssen	0
Kapitaltransfers	16 672
Auszahlungen der investiven Gebarung	576 816
Investitionstätigkeit	546 248
Gewährte Darlehen/Vorschüsse	0
Kapitaltransfers	30 568
Saldo 2 - Geldfluss aus der investiven Gebarung	-560 144

Saldo 3 - Nettofinanzierungssaldo	-313 540
-----------------------------------	----------

Einzahlungen der Finanzierungstätigkeit	250 000
Aufnahme von Finanzschulden	250 000
Abgang von Finanzinstrumenten	0
Auszahlungen der Finanzierungstätigkeit	62 166
Tilgung von Finanzschulden	62 166
Erwerb von Finanzinstrumenten	0
Saldo 4 - Geldfluss aus der Finanzierungstätigkeit	187 834

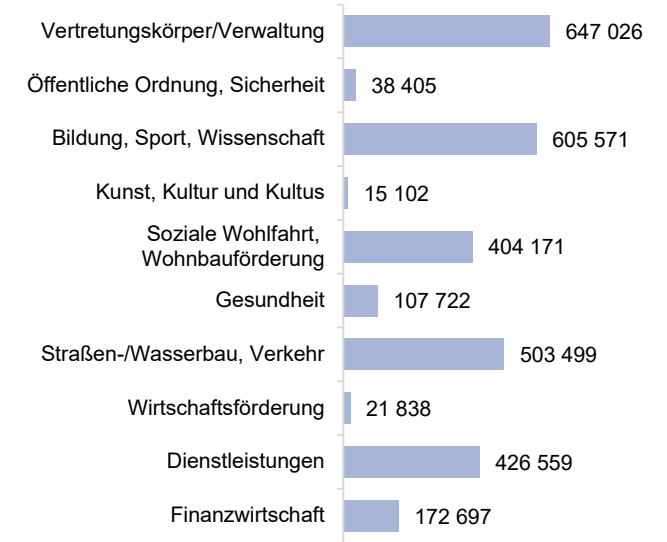
Saldo 5 - Geldfluss aus der voranschlagswirksamen Gebarung	-125 706
--	----------

Vermögenshaushalt

Langfristiges Vermögen	11 478 698
Immaterielle Vermögenswerte	0
Sachanlagen	11 287 803
Aktive Finanzinstrumente / langfristiges Finanzvermögen	0
Beteiligungen	0
Langfristige Forderungen	190 895
Kurzfristiges Vermögen	53 946
Kurzfristige Forderungen	30 628
Vorräte	0
Liquide Mittel	23 318
Aktive Finanzinstrumente / Kurzfristiges Finanzvermögen	0
Aktive Rechnungsabgrenzung	0
AKTIVA	11 532 644

Nettovermögen (Ausgleichsposten)	7 970 241
Saldo der Eröffnungsbilanz	9 290 592
Kumuliertes Nettoergebnis	-1 320 351
Haushaltsrücklagen	0
Neubewertungsrücklagen (Umbewertungskonto)	0
Fremdwährungsumrechnungsrücklagen	0
Sonderposten Investitionszuschüsse (Kapitaltransfers)	1 808 655
Langfristige Fremdmittel	1 450 517
Langfristige Finanzschulden, netto	1 024 151
Langfristige Verbindlichkeiten	0
Langfristige Rückstellungen	426 366
Kurzfristige Fremdmittel	303 232
Kurzfristige Finanzschulden, netto	170 161
Kurzfristige Verbindlichkeiten	54 818
Kurzfristige Rückstellungen	78 253
Passive Rechnungsabgrenzung	0
PASSIVA	11 532 644

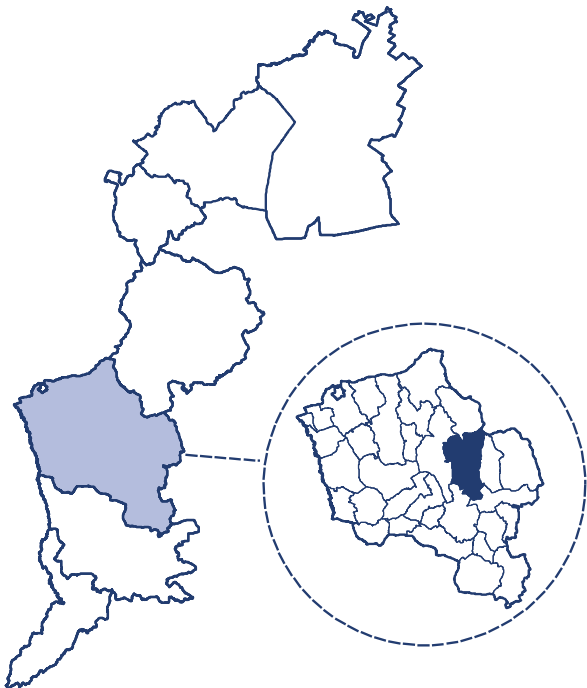
Auszahlungen nach Bereichen



Weiden bei Rechnitz

Überblick über die Gemeinde

GKZ	10926
PLZ	7463
Einwohner lt. Registerzählung 2022	817
Fläche in km²	39,8
Anzahl der Ortsverwaltungsteile	8
Anzahl der Gemeinderatsmitglieder	15
Anzahl der Kinderbetreuungseinrichtungen	1
Anzahl der Allgemeinbildenden Pflichtschulen	1



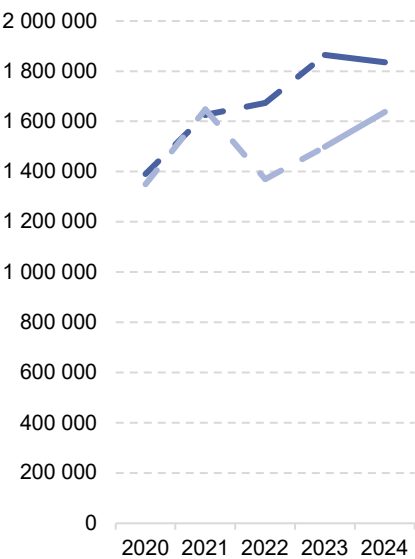
Indikatoren der Finanzlage

Freie Finanzspitze	16 995
Gesamtschuldenstand	491 223
Schuldendienst	213 972
Eigenfinanzierungsquote	114%
Nettovermögensquote	94%

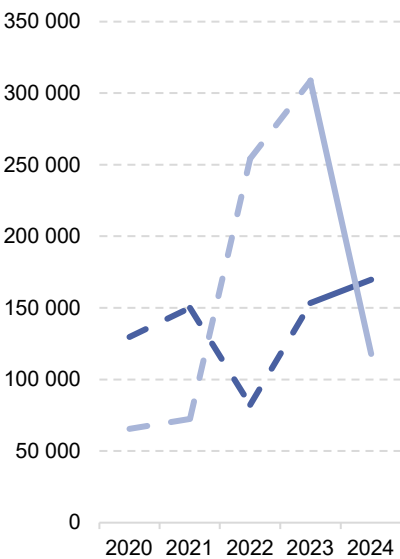
Zusammenfassende Aspekte des Drei-Komponenten-Haushalts

	2020	2021	2022	2023	2024
Einzahlungen der operativen Gebarung	1 390 881	1 626 227	1 673 975	1 864 651	1 835 073
Auszahlungen der operativen Gebarung	1 350 263	1 648 812	1 370 065	1 498 570	1 637 370
Einzahlungen der investiven Gebarung	129 710	150 057	82 394	153 474	169 896
Auszahlungen der investiven Gebarung	65 490	72 456	254 354	308 988	117 815
Einzahlungen aus der Finanzierungstätigkeit	0	0	0	80 000	0
Auszahlungen aus der Finanzierungstätigkeit	86 476	87 416	65 204	80 368	180 708

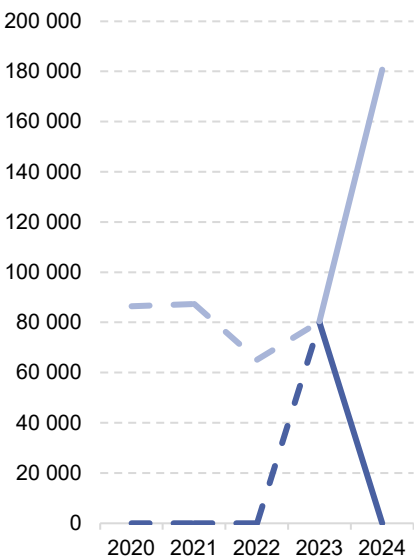
Operative Gebarung



Investive Gebarung



Finanzierungstätigkeit



— Einzahlungen - - - - - Auszahlungen

Weiden bei Rechnitz

Ergebnishaushalt

Summe Erträge	2 025 311
Summe Aufwendungen	2 003 954
darunter Abschreibungen	319 226
Entnahmen von Haushaltsrücklagen	12 023
Zuweisung an Haushaltsrücklagen	29 289
Nettoergebnis nach Zuweisung und Entnahme von Haushaltsrücklagen	4 092

Finanzierungshaushalt

Einzahlungen der operativen Gebarung	1 835 073
Operative Verwaltungstätigkeit	1 309 662
Eigene Abgaben	117 585
Ertragsanteile	794 708
Gebühren	151 907
Leistungen	200 696
sonstige Einzahlungen	44 766
Transfers (ohne Kapitaltransfers)	522 241
Finanzerträge	3 171
Auszahlungen der operativen Gebarung	1 637 370
Personalaufwand	663 604
Sachaufwand (ohne Transferaufwand)	565 048
Transfers (ohne Kapitaltransfers)	373 773
darunter Landesumlage	26 058
Finanzaufwand	34 945
Saldo 1 - Geldfluss aus der operativen Gebarung	197 703

Einzahlungen der investiven Gebarung	169 896
Investitionstätigkeit	14 405
Rückzahlung von Darlehen/Vorschüssen	0
Kapitaltransfers	155 491
Auszahlungen der investiven Gebarung	117 815
Investitionstätigkeit	82 774
Gewährte Darlehen/Vorschüsse	0
Kapitaltransfers	35 041
Saldo 2 - Geldfluss aus der investiven Gebarung	52 081

Saldo 3 - Nettofinanzierungssaldo	249 785
-----------------------------------	---------

Einzahlungen der Finanzierungstätigkeit	0
Aufnahme von Finanzschulden	0
Abgang von Finanzinstrumenten	0
Auszahlungen der Finanzierungstätigkeit	180 708
Tilgung von Finanzschulden	180 708
Erwerb von Finanzinstrumenten	0
Saldo 4 - Geldfluss aus der Finanzierungstätigkeit	-180 708

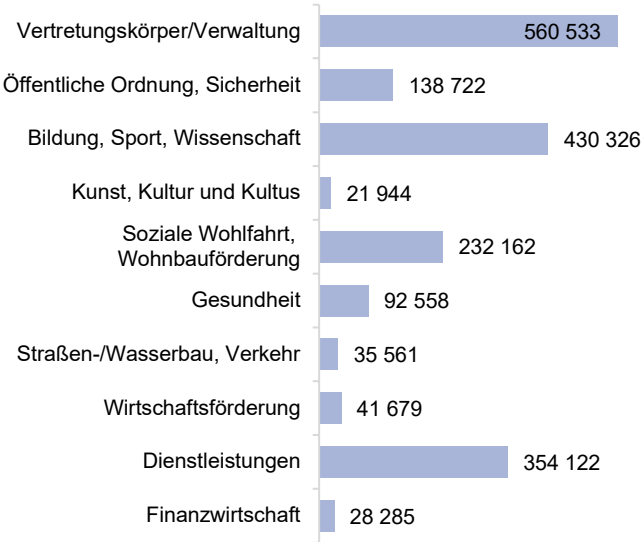
Saldo 5 - Geldfluss aus der voranschlagswirksamen Gebarung	69 077
--	--------

Vermögenshaushalt

Langfristiges Vermögen	9 060 885
Immaterielle Vermögenswerte	0
Sachanlagen	8 947 441
Aktive Finanzinstrumente / langfristiges Finanzvermögen	0
Beteiligungen	0
Langfristige Forderungen	113 444
Kurzfristiges Vermögen	628 714
Kurzfristige Forderungen	8 991
Vorräte	0
Liquide Mittel	619 723
Aktive Finanzinstrumente / Kurzfristiges Finanzvermögen	0
Aktive Rechnungsabgrenzung	0
AKTIVA	9 689 599

Nettovermögen (Ausgleichsposten)	5 410 626
Saldo der Eröffnungsbilanz	5 314 446
Kumuliertes Nettoergebnis	-41 318
Haushaltsrücklagen	137 498
Neubewertungsrücklagen (Umbewertungskonto)	0
Fremdwährungsumrechnungsrücklagen	0
Sonderposten Investitionszuschüsse (Kapitaltransfers)	3 717 933
Langfristige Fremdmittel	531 423
Langfristige Finanzschulden, netto	488 976
Langfristige Verbindlichkeiten	0
Langfristige Rückstellungen	42 447
Kurzfristige Fremdmittel	29 617
Kurzfristige Finanzschulden, netto	0
Kurzfristige Verbindlichkeiten	29 617
Kurzfristige Rückstellungen	0
Passive Rechnungsabgrenzung	0
PASSIVA	9 689 599

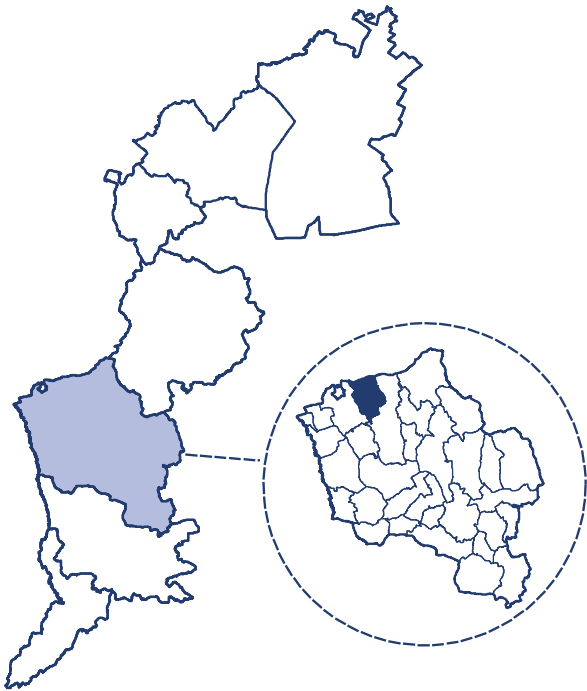
Auszahlungen nach Bereichen



Wiesfleck

Überblick über die Gemeinde

GKZ	10927
PLZ	7425
Einwohner lt. Registerzählung 2022	1 186
Fläche in km²	20,1
Anzahl der Ortsverwaltungsteile	4
Anzahl der Gemeinderatsmitglieder	19
Anzahl der Kinderbetreuungseinrichtungen	2
Anzahl der Allgemeinbildenden Pflichtschulen	1



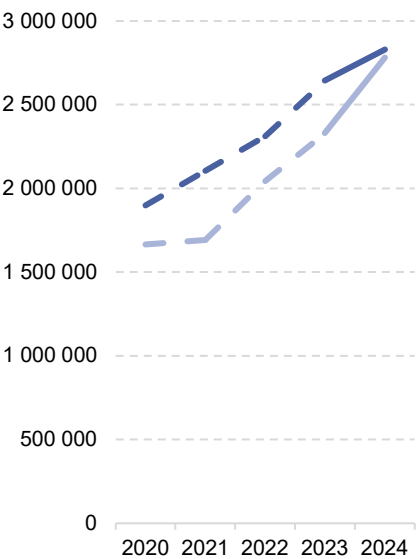
Indikatoren der Finanzlage

Freie Finanzspitze	-155 406
Gesamtschuldenstand	3 766 803
Schuldendienst	239 005
Eigenfinanzierungsquote	102%
Nettovermögensquote	89%

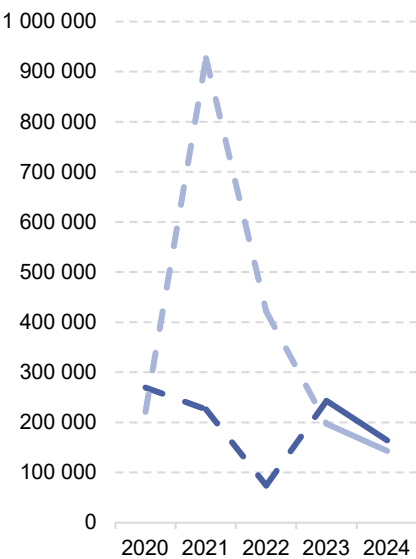
Zusammenfassende Aspekte des Drei-Komponenten-Haushalts

	2020	2021	2022	2023	2024
Einzahlungen der operativen Gebarung	1 898 011	2 104 973	2 312 605	2 643 070	2 829 426
Auszahlungen der operativen Gebarung	1 664 745	1 692 370	2 044 211	2 330 048	2 783 237
Einzahlungen der investiven Gebarung	269 651	226 666	74 391	243 528	163 833
Auszahlungen der investiven Gebarung	221 314	927 544	422 170	197 310	143 488
Einzahlungen aus der Finanzierungstätigkeit	500 000	0	0	0	0
Auszahlungen aus der Finanzierungstätigkeit	219 226	187 033	207 416	197 521	201 595

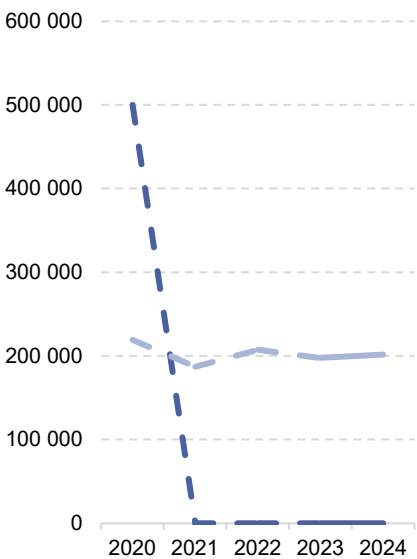
Operative Gebarung



Investive Gebarung



Finanzierungstätigkeit



— Einzahlungen - - - - - Auszahlungen

Wiesfleck

Ergebnishaushalt

Summe Erträge	3 097 776
Summe Aufwendungen	3 313 493
darunter Abschreibungen	477 249
Entnahmen von Haushaltsrücklagen	0
Zuweisung an Haushaltsrücklagen	23
Nettoergebnis nach Zuweisung und Entnahme von Haushaltsrücklagen	-215 740

Finanzierungshaushalt

Einzahlungen der operativen Gebarung	2 829 426
Operative Verwaltungstätigkeit	1 880 683
Eigene Abgaben	187 837
Ertragsanteile	1 154 093
Gebühren	265 076
Leistungen	164 060
sonstige Einzahlungen	109 617
Transfers (ohne Kapitaltransfers)	948 713
Finanzerträge	30
Auszahlungen der operativen Gebarung	2 783 237
Personalaufwand	859 096
Sachaufwand (ohne Transferaufwand)	1 340 825
Transfers (ohne Kapitaltransfers)	538 389
darunter Landesumlage	34 065
Finanzaufwand	44 927
Saldo 1 - Geldfluss aus der operativen Gebarung	46 189

Einzahlungen der investiven Gebarung	163 833
Investitionstätigkeit	0
Rückzahlung von Darlehen/Vorschüssen	0
Kapitaltransfers	163 833
Auszahlungen der investiven Gebarung	143 488
Investitionstätigkeit	114 575
Gewährte Darlehen/Vorschüsse	0
Kapitaltransfers	28 913
Saldo 2 - Geldfluss aus der investiven Gebarung	20 345

Saldo 3 - Nettofinanzierungssaldo	66 534
-----------------------------------	--------

Einzahlungen der Finanzierungstätigkeit	0
Aufnahme von Finanzschulden	0
Abgang von Finanzinstrumenten	0
Auszahlungen der Finanzierungstätigkeit	201 595
Tilgung von Finanzschulden	201 595
Erwerb von Finanzinstrumenten	0
Saldo 4 - Geldfluss aus der Finanzierungstätigkeit	-201 595

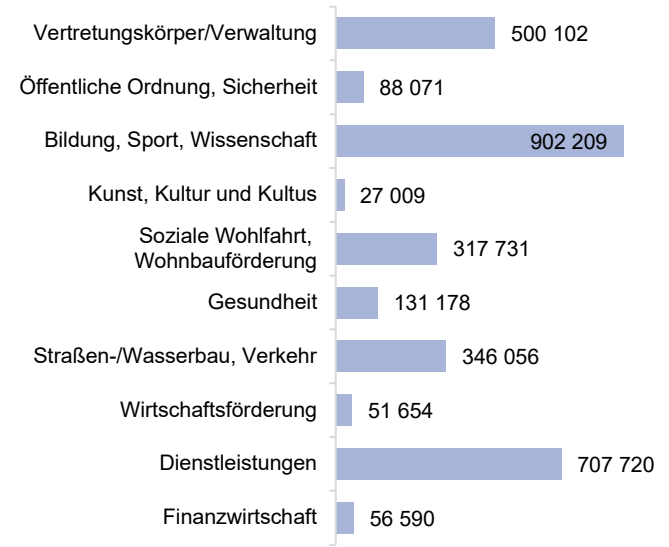
Saldo 5 - Geldfluss aus der voranschlagswirksamen Gebarung	-135 061
--	----------

Vermögenshaushalt

Langfristiges Vermögen	12 267 551
Immaterielle Vermögenswerte	4 344
Sachanlagen	12 126 341
Aktive Finanzinstrumente / langfristiges Finanzvermögen	0
Beteiligungen	0
Langfristige Forderungen	136 867
Kurzfristiges Vermögen	225 795
Kurzfristige Forderungen	71 144
Vorräte	0
Liquide Mittel	154 651
Aktive Finanzinstrumente / Kurzfristiges Finanzvermögen	0
Aktive Rechnungsabgrenzung	0
AKTIVA	12 493 346

Nettovermögen (Ausgleichsposten)	6 197 525
Saldo der Eröffnungsbilanz	6 412 511
Kumuliertes Nettoergebnis	-255 587
Haushaltsrücklagen	40 601
Neubewertungsrücklagen (Umbewertungskonto)	0
Fremdwährungsumrechnungsrücklagen	0
Sonderposten Investitionszuschüsse (Kapitaltransfers)	4 939 871
Langfristige Fremdmittel	1 215 450
Langfristige Finanzschulden, netto	1 112 218
Langfristige Verbindlichkeiten	0
Langfristige Rückstellungen	103 232
Kurzfristige Fremdmittel	140 500
Kurzfristige Finanzschulden, netto	0
Kurzfristige Verbindlichkeiten	49 172
Kurzfristige Rückstellungen	81 057
Passive Rechnungsabgrenzung	10 271
PASSIVA	12 493 346

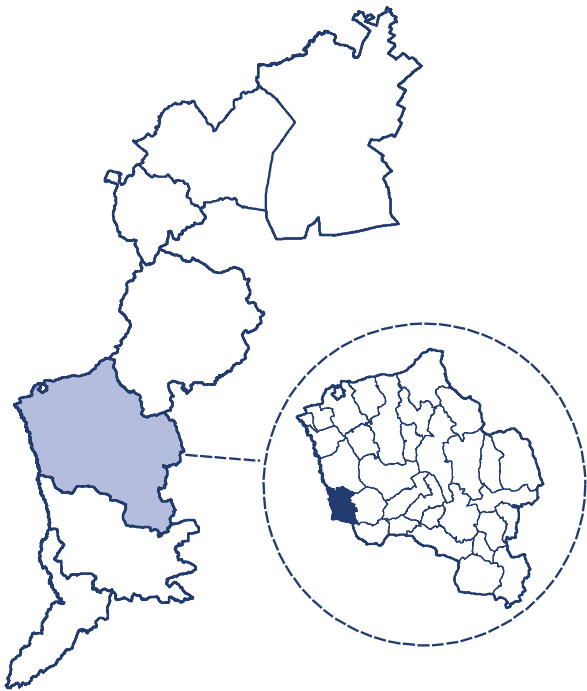
Auszahlungen nach Bereichen



Wolfau

Überblick über die Marktgemeinde

GKZ	10928
PLZ	7412
Einwohner lt. Registerzählung 2022	1 525
Fläche in km²	15,0
Anzahl der Ortsverwaltungsteile	0
Anzahl der Gemeinderatsmitglieder	19
Anzahl der Kinderbetreuungseinrichtungen	2
Anzahl der Allgemeinbildenden Pflichtschulen	1



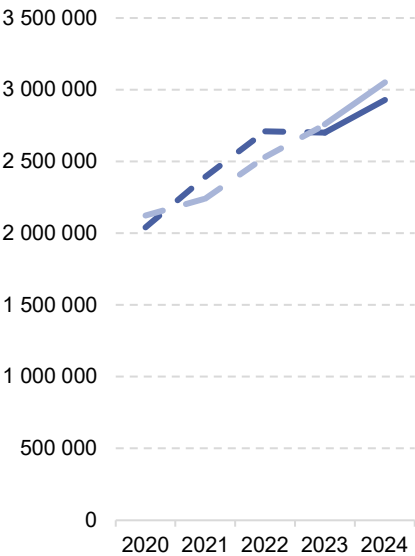
Indikatoren der Finanzlage

Freie Finanzspitze	-155 715
Gesamtschuldenstand	1 848 633
Schuldendienst	124 966
Eigenfinanzierungsquote	93%
Nettovermögensquote	86%

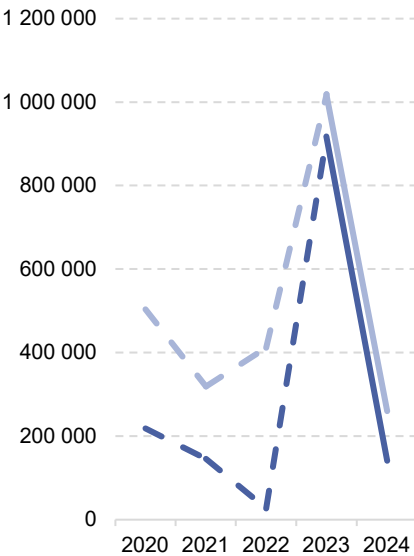
Zusammenfassende Aspekte des Drei-Komponenten-Haushalts

	2020	2021	2022	2023	2024
Einzahlungen der operativen Gebarung	2 041 045	2 393 819	2 709 850	2 700 806	2 928 938
Auszahlungen der operativen Gebarung	2 124 868	2 241 030	2 532 062	2 757 896	3 051 989
Einzahlungen der investiven Gebarung	218 918	146 048	27 208	917 747	141 160
Auszahlungen der investiven Gebarung	503 813	319 506	411 986	1 019 093	260 251
Einzahlungen aus der Finanzierungstätigkeit	717 811	11 555	177 681	31 072	199 781
Auszahlungen aus der Finanzierungstätigkeit	116 021	50 762	143 948	127 613	35 869

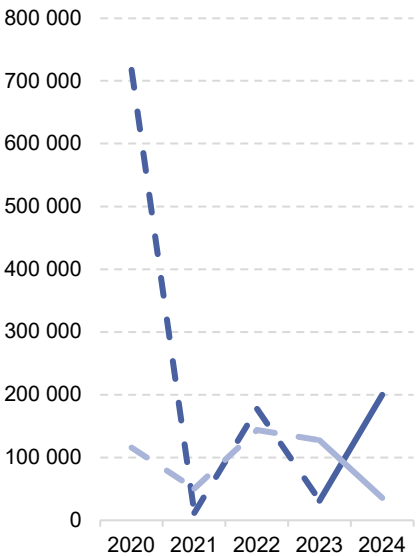
Operative Gebarung



Investive Gebarung



Finanzierungstätigkeit



— Einzahlungen — Auszahlungen

Wolfau

Ergebnishaushalt

Summe Erträge	3 146 251
Summe Aufwendungen	3 878 983
darunter Abschreibungen	765 655
Entnahmen von Haushaltsrücklagen	0
Zuweisung an Haushaltsrücklagen	4
Nettoergebnis nach Zuweisung und Entnahme von Haushaltsrücklagen	-732 736

Finanzierungshaushalt

Einzahlungen der operativen Gebarung	2 928 938
Operative Verwaltungstätigkeit	2 356 732
Eigene Abgaben	406 997
Ertragsanteile	1 483 753
Gebühren	249 416
Leistungen	154 310
sonstige Einzahlungen	62 256
Transfers (ohne Kapitaltransfers)	572 201
Finanzerträge	5
Auszahlungen der operativen Gebarung	3 051 989
Personalaufwand	1 145 929
Sachaufwand (ohne Transferaufwand)	1 046 903
Transfers (ohne Kapitaltransfers)	762 376
darunter Landesumlage	103 523
Finanzaufwand	96 781
Saldo 1 - Geldfluss aus der operativen Gebarung	-123 051

Einzahlungen der investiven Gebarung	141 160
Investitionstätigkeit	3 360
Rückzahlung von Darlehen/Vorschüssen	0
Kapitaltransfers	137 800
Auszahlungen der investiven Gebarung	260 251
Investitionstätigkeit	251 908
Gewährte Darlehen/Vorschüsse	0
Kapitaltransfers	8 343
Saldo 2 - Geldfluss aus der investiven Gebarung	-119 091

Saldo 3 - Nettofinanzierungssaldo	-242 142
-----------------------------------	----------

Einzahlungen der Finanzierungstätigkeit	199 781
Aufnahme von Finanzschulden	199 781
Abgang von Finanzinstrumenten	0
Auszahlungen der Finanzierungstätigkeit	35 869
Tilgung von Finanzschulden	32 664
Erwerb von Finanzinstrumenten	3 205
Saldo 4 - Geldfluss aus der Finanzierungstätigkeit	163 912

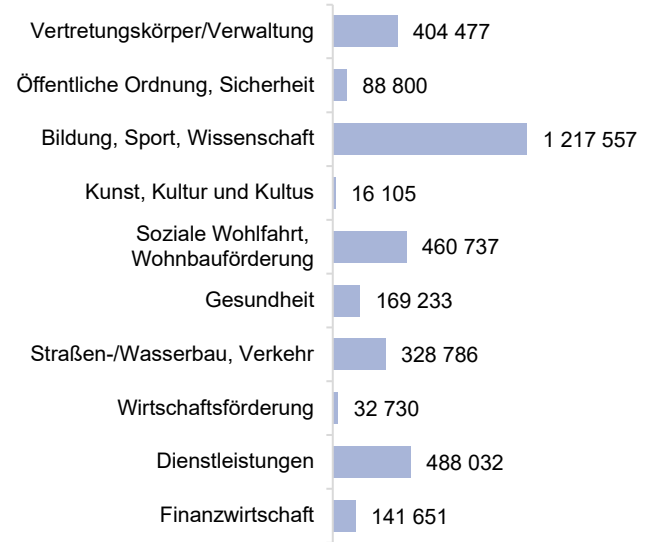
Saldo 5 - Geldfluss aus der voranschlagswirksamen Gebarung	-78 230
--	---------

Vermögenshaushalt

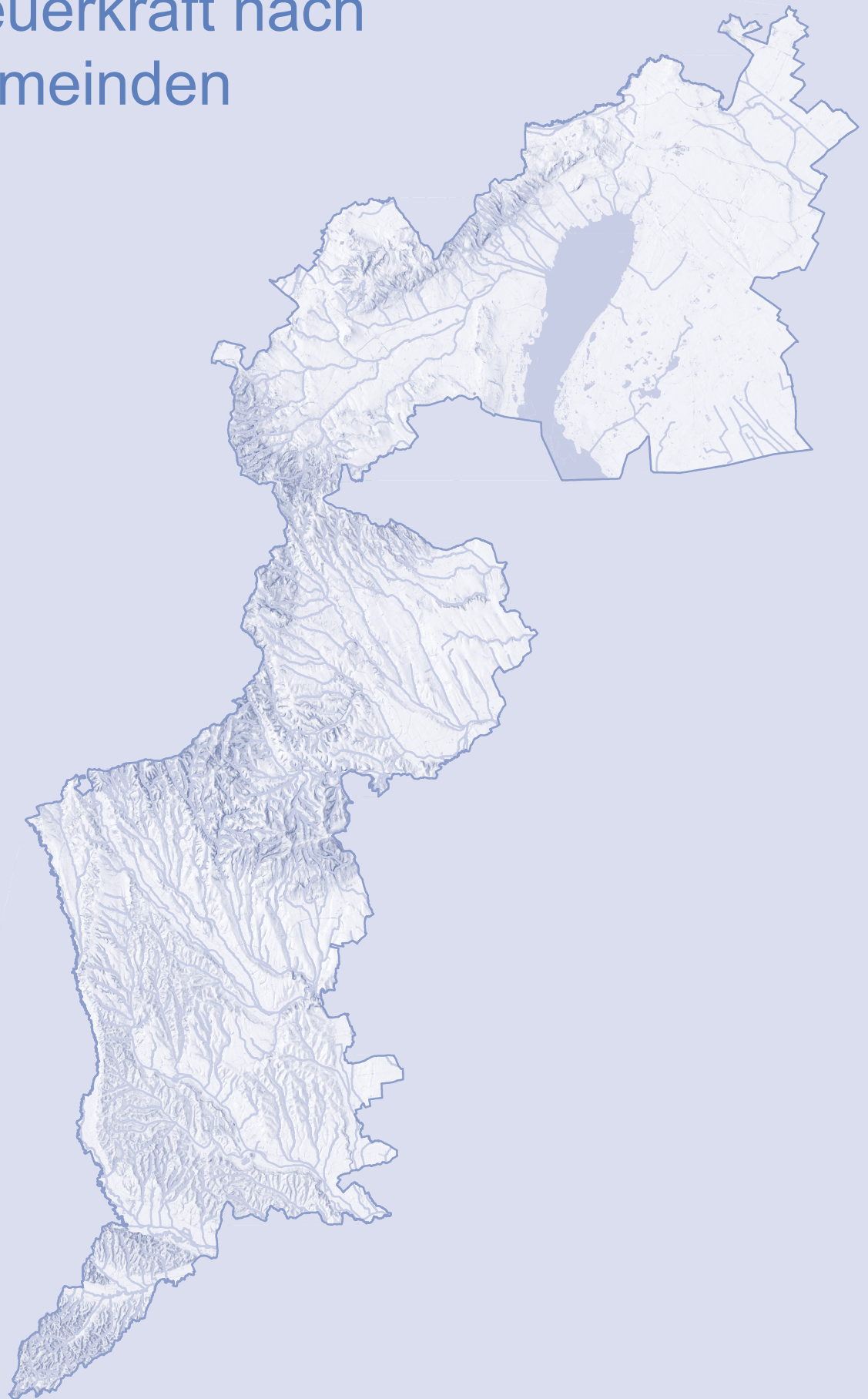
Langfristiges Vermögen	16 691 546
Immaterielle Vermögenswerte	1
Sachanlagen	16 554 300
Aktive Finanzinstrumente / langfristiges Finanzvermögen	45 687
Beteiligungen	52 195
Langfristige Forderungen	39 363
Kurzfristiges Vermögen	49 301
Kurzfristige Forderungen	47 974
Vorräte	0
Liquide Mittel	1 327
Aktive Finanzinstrumente / Kurzfristiges Finanzvermögen	0
Aktive Rechnungsabgrenzung	0
AKTIVA	16 740 847

Nettovermögen (Ausgleichsposten)	9 845 334
Saldo der Eröffnungsbilanz	12 334 699
Kumuliertes Nettoergebnis	-2 490 995
Haushaltsrücklagen	687
Neubewertungsrücklagen (Umbewertungskonto)	944
Fremdwährungsumrechnungsrücklagen	0
Sonderposten Investitionszuschüsse (Kapitaltransfers)	4 562 537
Langfristige Fremdmittel	1 933 535
Langfristige Finanzschulden, netto	1 786 892
Langfristige Verbindlichkeiten	0
Langfristige Rückstellungen	146 643
Kurzfristige Fremdmittel	399 440
Kurzfristige Finanzschulden, netto	144 398
Kurzfristige Verbindlichkeiten	124 454
Kurzfristige Rückstellungen	81 470
Passive Rechnungsabgrenzung	49 118
PASSIVA	16 740 847

Auszahlungen nach Bereichen



Steuerkraft nach Gemeinden



Steuereinnahmen nach Gemeinden 2024

Bezirk Gemeinde	Ein- wohner	Grund- steuer A	Grund- steuer B	Kommunal- steuer	Lustbar- keits- abgabe	Abgabe für das Halten von Tieren	Ertrags- anteile	Steuerkraft	Steuer- kraft- kopf- quote
Burgenland	301 333	2 194 838	24 881 683	94 318 327	1 311 803	717 176	299 308 549	422 732 376	1 403
Eisenstadt-Umgebung	62 434	258 702	5 445 055	23 358 282	1 112 656	146 015	67 636 062	97 956 771	1 569
Eisenstadt	15 670	26 513	1 991 271	13 433 786	73 957	30 875	21 085 861	36 642 263	2 338
Rust	1 987	13 777	171 174	577 974	186 258	7 983	2 814 068	3 771 233	1 898
Breitenbrunn a. Neusiedler See	1 929	6 995	194 893	334 865	0	2 728	1 889 794	2 429 275	1 259
Donnerskirchen	1 849	14 868	137 746	305 685	0	4 217	1 807 345	2 269 860	1 228
Großhöflein	2 097	9 892	154 010	666 769	0	4 876	2 039 578	2 875 126	1 371
Hornstein	3 276	11 701	287 152	1 094 517	0	10 973	3 187 415	4 591 757	1 402
Klingenbach	1 271	4 320	61 033	107 131	1 098	1 689	1 242 033	1 417 304	1 115
Leithaprodersdorf	1 216	17 153	100 869	191 715	430	3 269	1 182 815	1 496 251	1 230
Loretto	519	656	33 802	31 431	0	1 111	507 371	574 370	1 107
Mörbisch am See	2 207	10 584	199 187	323 033	0	5 445	2 231 891	2 770 140	1 255
Müllendorf	1 460	5 576	199 791	765 849	0	2 930	1 420 406	2 394 552	1 640
Neufeld an der Leitha	3 641	3 514	210 292	610 997	0	8 299	3 548 759	4 381 860	1 203
Oggau am Neusiedler See	1 715	12 366	109 039	103 842	0	3 205	1 687 739	1 916 191	1 117
Oslip	1 316	9 593	77 995	179 326	300	4 247	1 280 250	1 551 711	1 179
Purbach am Neusiedler See	2 979	12 656	218 451	584 683	0	6 292	2 919 115	3 741 198	1 256
Sankt Margarethen im Bgld.	2 733	17 730	195 383	573 389	850 441	3 682	2 661 097	4 301 721	1 574
Schützen am Gebirge	1 448	8 625	89 258	176 575	0	2 922	1 408 807	1 686 187	1 164
Siegendorf	3 238	15 843	256 383	1 757 722	173	4 579	3 150 116	5 184 817	1 601
Steinbrunn	3 056	10 473	176 991	249 605	0	12 025	2 982 839	3 431 933	1 123
Stotzing	827	2 991	46 320	10 240	0	1 276	804 409	865 236	1 046
Trausdorf an der Wulka	2 138	9 890	162 535	176 806	0	4 785	2 081 982	2 435 998	1 139
Wimpassing an der Leitha	1 737	4 304	103 903	245 761	0	7 758	1 689 709	2 051 435	1 181
Wulkaprodersdorf	1 957	9 738	135 206	560 736	0	4 763	1 903 476	2 613 919	1 336
Zagersdorf	1 153	4 566	76 474	235 013	0	1 775	1 121 756	1 439 585	1 249
Zillingtal	1 015	14 379	55 898	60 829	0	4 311	987 432	1 122 849	1 106
Güssing	26 211	200 402	1 974 805	5 471 659	6 911	57 140	25 735 717	33 446 634	1 276
Bildein	340	10 009	11 022	23 015	0	886	330 719	375 650	1 105
Bocksdorf	806	3 963	54 742	79 675	0	1 714	784 008	924 102	1 147
Burgau-Berg-Neudau-Berg	1 471	4 626	108 835	165 766	0	2 613	1 437 057	1 718 897	1 169
Eberau	918	14 586	72 076	96 766	0	2 769	904 501	1 090 698	1 188
Gerersdorf-Sulz	1 044	7 958	58 932	49 502	680	2 010	1 015 984	1 135 067	1 087
Großmürbisch	226	2 174	14 885	10 992	0	570	219 779	248 400	1 099
Güssing	3 625	19 925	426 872	2 051 360	5 710	7 555	3 535 896	6 047 318	1 668
Güttenbach	864	5 662	37 358	240 492	0	768	844 640	1 128 920	1 307
Hackerberg	374	1 428	20 926	28 956	32	537	363 869	415 746	1 112
Heiligenbrunn	744	15 304	49 228	36 306	0	1 885	733 271	835 994	1 124
Heugraben	220	2 329	17 485	13 513	0	290	213 982	247 599	1 125
Inzenhof	332	1 604	17 145	9 711	0	1 947	322 948	353 354	1 064
Kleinmürbisch	229	1 190	17 021	0	0	575	222 721	241 507	1 055
Kukmirn	2 013	18 221	116 994	159 853	489	4 326	1 960 840	2 260 723	1 123
Moschendorf	384	3 351	19 104	40 497	0	834	373 493	437 279	1 139
Neuberg im Burgenland	959	2 893	49 060	16 780	0	1 229	932 875	1 002 837	1 046
Neustift bei Güssing	448	3 913	25 482	14 625	0	1 965	435 776	481 762	1 075
Olbendorf	1 491	5 088	88 161	118 887	0	3 786	1 450 461	1 666 385	1 118
Ollersdorf im Burgenland	949	1 833	62 154	86 046	0	1 827	926 375	1 078 234	1 136
Rauchwart	470	9 656	23 122	6 325	0	1 132	461 613	501 848	1 068

Steuereinnahmen nach Gemeinden 2024

Bezirk Gemeinde	Ein- wohner	Grund- steuer A	Grund- steuer B	Kommunal- steuer	Lustbar- keits- abgabe	Abgabe für das Halten von Tieren	Ertrags- anteile	Steuerkraft	Steuer- kraft- kopf- quote
Rohr im Burgenland	360	2 038	20 302	27 433	0	651	350 135	400 559	1 113
Sankt Michael im Burgenland	1 012	8 380	73 031	225 944	0	2 897	984 450	1 294 702	1 279
Stegersbach	2 732	5 088	300 585	1 555 562	0	4 623	2 840 889	4 706 748	1 723
Stinatz	1 277	4 009	93 131	46 285	0	2 737	1 242 888	1 389 049	1 088
Strem	926	18 653	61 342	84 425	0	3 954	903 000	1 071 373	1 157
Tobaj	1 397	24 780	103 883	272 476	0	2 168	1 359 142	1 762 449	1 262
Tschanigraben	68	455	3 560	0	0	174	66 148	70 337	1 034
Wörterberg	532	1 285	28 368	10 465	0	718	518 259	559 095	1 051

Jennersdorf	17 290	98 550	1 315 748	4 684 628	5 310	52 739	16 927 590	23 084 565	1 335
Deutsch Kaltenbrunn	1 759	11 306	110 012	318 666	0	4 988	1 711 527	2 156 499	1 226
Eltendorf	924	8 243	56 947	84 545	0	1 535	902 882	1 054 152	1 141
Heiligenkreuz im Lafnitztal	1 282	9 788	178 951	1 102 908	0	4 338	1 250 950	2 546 934	1 987
Jennersdorf	4 152	15 337	435 643	1 688 489	0	17 410	4 116 655	6 273 534	1 511
Königsdorf	764	10 117	47 514	173 865	0	1 608	743 081	976 185	1 278
Minihof-Liebau	1 044	4 074	53 465	94 401	562	3 723	1 020 385	1 176 611	1 127
Mogersdorf	1 173	5 124	53 685	106 666	0	5 314	1 141 137	1 311 925	1 118
Mühlgraben	382	902	19 866	19 079	0	630	371 592	412 069	1 079
Neuhaus am Klausenbach	931	5 104	48 610	79 918	4 748	1 337	907 222	1 046 940	1 125
Rudersdorf	2 200	9 366	172 924	782 063	0	5 686	2 142 116	3 112 154	1 415
Sankt Martin an der Raab	1 958	15 047	103 756	158 241	0	5 181	1 918 495	2 200 720	1 124
Weichselbaum	721	4 142	34 375	75 787	0	991	701 548	816 843	1 133

Mattersburg	40 873	128 598	3 094 386	11 044 146	32 604	89 788	39 793 425	54 182 947	1 326
Antau	800	9 166	70 323	295 816	0	2 364	778 240	1 155 908	1 445
Bad Sauerbrunn	2 301	336	213 147	696 889	2 500	6 267	2 322 646	3 241 785	1 409
Baumgarten	921	4 779	52 227	74 693	0	1 378	895 940	1 029 016	1 117
Draßburg	1 231	6 899	70 691	169 848	0	2 765	1 197 278	1 447 481	1 176
Forchtenstein	2 795	4 212	209 506	440 997	0	3 741	2 718 643	3 377 099	1 208
Hirm	1 059	3 478	87 835	396 875	0	2 717	1 030 215	1 521 119	1 436
Krensdorf	641	6 259	43 445	9 721	0	1 573	623 499	684 497	1 068
Loipersbach im Burgenland	1 200	3 818	85 892	135 875	0	2 125	1 167 278	1 394 987	1 162
Marz	2 085	7 473	178 786	694 995	0	3 767	2 032 697	2 917 717	1 399
Mattersburg	7 513	15 645	667 656	2 792 952	22 865	18 693	7 307 198	10 825 009	1 441
Neudörfel	4 923	3 641	338 012	2 404 081	0	9 699	4 798 664	7 554 096	1 534
Pöttelsdorf	760	6 341	111 811	870 820	160	1 501	674 137	1 664 769	2 190
Pöttsching	3 088	11 531	226 522	537 260	0	7 933	3 004 769	3 788 014	1 227
Rohrbach bei Mattersburg	2 637	5 649	151 166	374 372	0	4 541	2 565 141	3 100 868	1 176
Schattendorf	2 402	6 974	162 985	220 903	0	4 829	2 337 046	2 732 737	1 138
Sieggraben	1 256	5 595	96 091	319 509	0	2 708	1 221 974	1 645 876	1 310
Sigleß	1 185	8 450	57 457	222 152	0	2 022	1 153 021	1 443 101	1 218
Wiesen	2 793	6 457	172 310	190 167	7 079	4 096	2 716 977	3 097 086	1 109
Zemendorf-Stöttera	1 283	11 898	98 525	196 222	0	7 071	1 248 064	1 561 781	1 217

Neusiedl am See	61 781	834 824	5 290 175	20 498 520	53 649	147 984	58 199 123	85 024 274	1 376
Andau	2 300	43 558	200 991	624 000	0	4 066	2 273 313	3 145 928	1 368
Apetlon	1 756	46 342	136 523	196 664	0	2 556	1 721 911	2 103 997	1 198
Bruckneudorf	3 073	19 912	179 045	413 982	0	9 256	2 992 397	3 614 593	1 176
Deutsch Jahrndorf	646	21 778	35 988	27 067	0	1 711	631 525	718 069	1 112
Edelstal	794	3 926	102 378	687 274	0	2 795	773 952	1 570 326	1 978

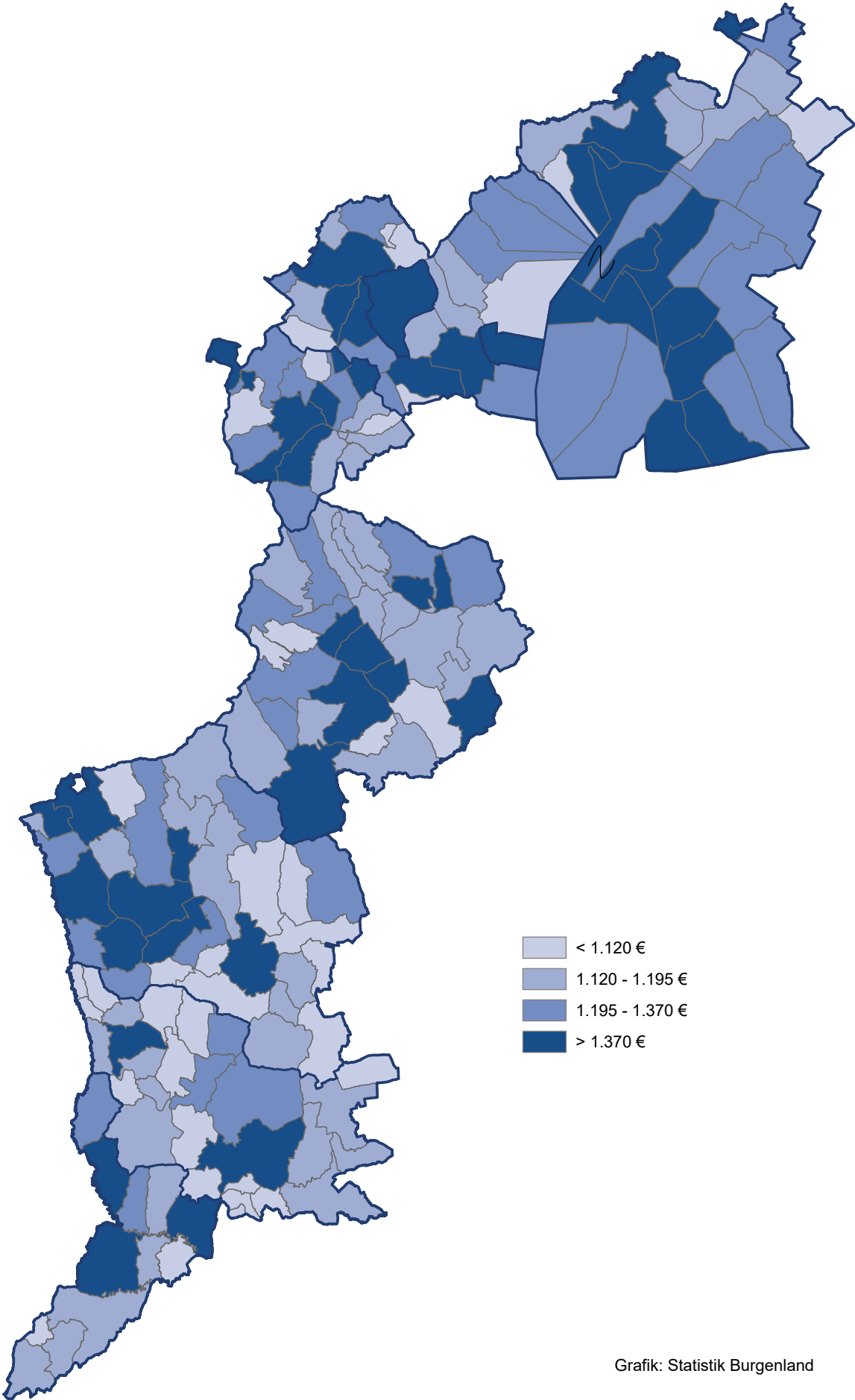
Steuereinnahmen nach Gemeinden 2024

Bezirk Gemeinde	Ein- wohner	Grund- steuer A	Grund- steuer B	Kommunal- steuer	Lustbar- keits- abgabe	Abgabe für das Halten von Tieren	Ertrags- anteile	Steuerkraft	Steuer- kraft- kopf- quote
Frauenkirchen	2 922	26 125	332 747	1 131 000	1 709	4 012	2 952 519	4 448 111	1 522
Gattendorf	1 473	23 223	91 546	116 050	0	2 641	1 439 994	1 673 454	1 136
Gols	4 010	58 866	326 101	1 410 727	0	5 583	3 925 937	5 727 215	1 428
Halbturn	1 923	55 606	156 809	225 303	4 000	4 524	1 876 603	2 322 845	1 208
Illmitz	2 360	35 782	233 770	380 161	0	2 973	2 399 098	3 051 784	1 293
Jois	1 623	16 472	139 246	502 969	0	3 041	1 612 266	2 273 994	1 401
Kittsee	3 657	20 818	233 797	855 644	0	18 318	3 605 261	4 733 838	1 294
Mönchhof	2 191	39 225	197 371	471 769	0	2 720	2 147 416	2 858 500	1 305
Neudorf	790	17 396	51 078	86 793	0	1 022	768 728	925 017	1 171
Neusiedl am See	8 900	27 348	814 361	3 708 324	448	27 364	8 710 049	13 287 894	1 493
Nickelsdorf	1 861	47 960	111 899	221 338	47 492	5 905	1 813 298	2 247 891	1 208
Pama	1 276	20 780	79 369	107 262	0	3 479	1 241 313	1 452 202	1 138
Pamhagen	1 525	35 803	117 111	512 975	0	2 546	1 565 281	2 233 716	1 465
Parndorf	5 313	68 510	601 946	5 986 333	0	12 535	2 219 671	8 888 995	1 673
Podersdorf am See	2 209	20 202	286 944	455 231	0	4 070	2 490 168	3 256 615	1 474
Potzneusiedl	646	8 746	36 531	94 444	0	3 115	628 430	771 266	1 194
Sankt Andrä am Zicksee	1 389	24 873	136 395	262 836	0	4 797	1 481 197	1 910 097	1 375
Tadten	1 196	30 412	78 848	174 616	0	2 670	1 163 504	1 450 050	1 212
Wallern im Burgenland	1 658	46 409	117 569	769 925	0	3 073	1 616 318	2 553 294	1 540
Weiden am See	2 612	20 408	229 505	495 732	0	3 640	2 552 903	3 302 188	1 264
Winden am See	1 391	7 828	100 576	81 829	0	4 405	1 354 425	1 549 063	1 114
Zurndorf	2 287	46 516	161 735	498 272	0	5 169	2 241 642	2 953 333	1 291
Oberpullendorf	37 770	356 869	3 186 567	10 522 877	18 407	100 658	37 056 181	51 241 560	1 357
Deutschkreutz	3 188	35 484	305 314	656 590	2 940	6 831	3 108 287	4 115 445	1 291
Draßmarkt	1 363	15 986	105 107	274 929	581	1 863	1 325 787	1 724 252	1 265
Frankenau-Unterpullendorf	1 084	19 418	88 739	40 821	0	2 704	1 054 485	1 206 166	1 113
Großwarasdorf	1 363	33 687	97 875	114 303	48	4 882	1 325 840	1 576 636	1 157
Horitschon	1 834	17 339	155 264	599 686	0	5 693	1 786 364	2 564 347	1 398
Kaisersdorf	602	4 243	36 394	27 916	0	1 200	585 555	655 308	1 089
Kobersdorf	1 899	8 015	123 908	279 928	0	8 408	1 847 196	2 267 456	1 194
Lackenbach	1 159	6 889	77 795	125 923	3 000	4 613	1 134 389	1 352 608	1 167
Lackendorf	597	8 345	43 134	53 413	0	2 226	580 690	687 807	1 152
Lockenhaus	2 081	13 830	161 491	882 339	0	5 434	2 032 942	3 096 036	1 488
Lutzmannsburg	820	18 551	140 791	260 139	11 343	1 489	1 056 887	1 489 200	1 816
Mannersdorf an der Rabnitz	1 760	21 783	107 876	137 104	0	3 190	1 711 801	1 981 754	1 126
Markt Sankt Martin	1 258	9 593	84 573	298 130	0	4 777	1 224 678	1 621 751	1 289
Neckenmarkt	1 664	16 697	153 541	326 872	0	5 148	1 621 155	2 123 413	1 276
Neutal	1 126	4 357	120 748	1 538 469	0	1 776	1 112 492	2 777 842	2 467
Nikitsch	1 434	36 709	79 204	114 034	120	3 249	1 394 945	1 628 261	1 135
Oberloisdorf	807	6 170	44 956	60 638	0	1 648	785 034	898 446	1 113
Oberpullendorf	3 280	4 987	435 349	2 275 020	216	8 609	3 198 648	5 922 830	1 806
Pilgersdorf	1 603	13 393	94 159	127 489	0	3 867	1 559 237	1 798 145	1 122
Piringsdorf	837	4 959	60 834	73 568	160	2 860	814 108	956 488	1 143
Raiding	895	9 351	62 385	100 201	0	3 183	870 746	1 045 866	1 169
Ritzing	927	7 021	70 262	56 840	0	3 164	901 801	1 039 089	1 121
Steinberg-Dörfel	1 304	13 759	107 007	454 571	0	2 355	1 268 515	1 846 207	1 416
Stoob	1 353	5 818	164 413	902 124	0	2 321	1 315 916	2 390 592	1 767
Unterfrauenhaid	651	4 753	43 384	94 853	0	1 131	633 260	777 381	1 194
Unterrabnitz-Schwendgraben	636	3 440	39 670	99 912	0	2 020	618 616	763 658	1 201

Steuereinnahmen nach Gemeinden 2024

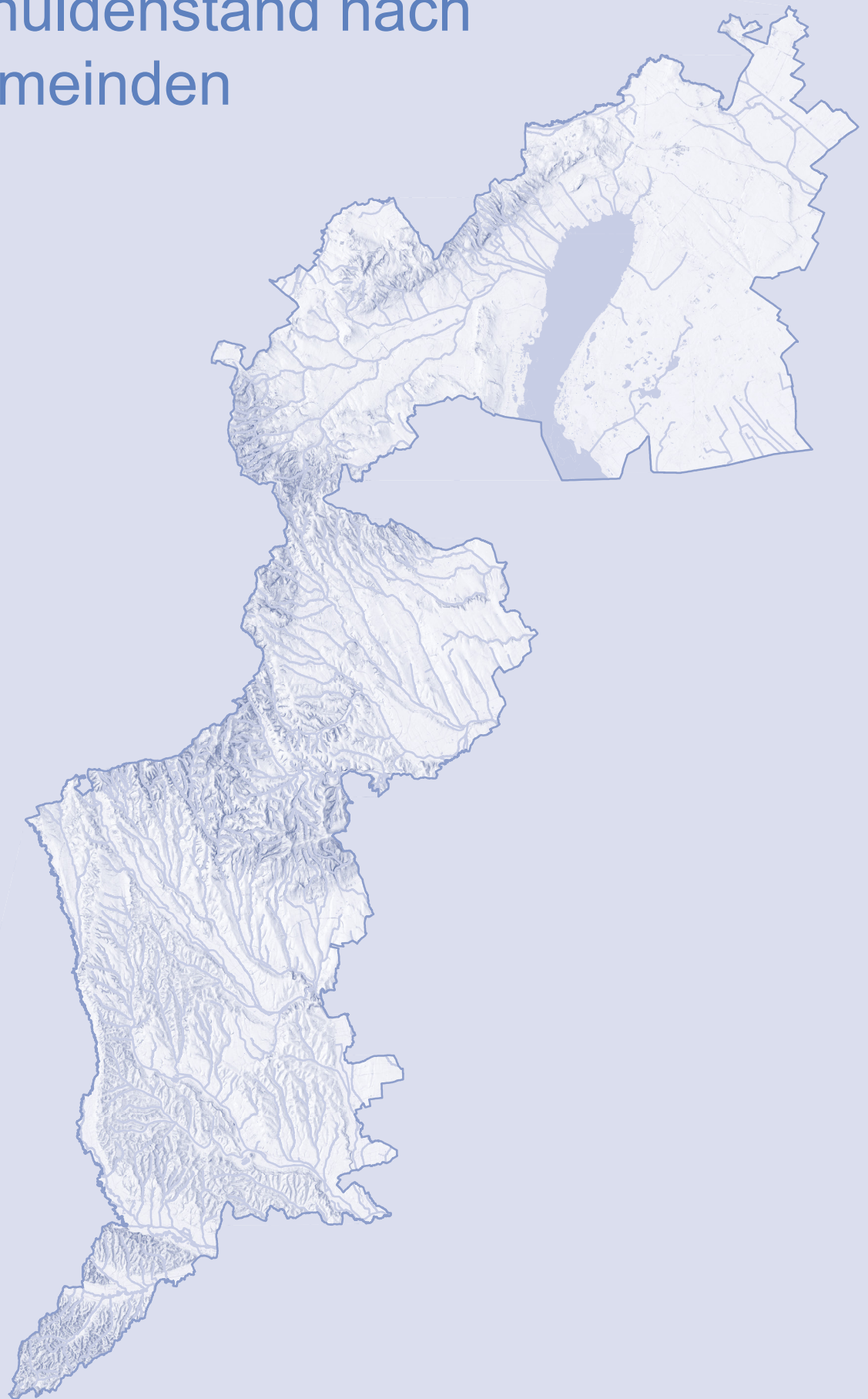
Bezirk Gemeinde	Ein- wohner	Grund- steuer A	Grund- steuer B	Kommunal- steuer	Lustbar- keits- abgabe	Abgabe für das Halten von Tieren	Ertrags- anteile	Steuerkraft	Steuer- kraft- kopf- quote
Weingraben	359	3 171	24 815	18 189	0	1 158	349 215	396 549	1 105
Weppersdorf	1 886	9 121	157 579	528 875	0	4 860	1 837 592	2 538 028	1 346
Oberwart	54 974	316 892	4 574 947	18 738 216	82 267	122 851	53 960 452	77 795 624	1 415
Bad Tatzmannsdorf	1 646	2 601	391 451	1 006 105	22 775	4 206	2 006 055	3 433 194	2 086
Badersdorf	287	4 021	17 280	37 673	0	700	279 210	338 885	1 181
Bernstein	2 139	7 358	151 575	290 929	0	4 017	2 083 220	2 537 098	1 186
Deutsch Schützen-Eisenberg	1 067	14 318	65 835	56 102	0	4 327	1 047 941	1 188 522	1 114
Grafenschachen	1 215	2 603	115 068	681 227	0	1 344	1 181 666	1 981 908	1 631
Großpetersdorf	3 608	15 941	262 548	1 841 109	0	5 906	3 517 259	5 642 763	1 564
Hannersdorf	742	8 645	46 980	68 065	0	1 523	727 580	852 792	1 149
Jabing	734	3 227	40 479	19 078	0	2 114	713 861	778 760	1 061
Kemetten	1 539	4 276	109 353	567 578	0	4 636	1 497 116	2 182 959	1 418
Kohfidisch	1 433	10 000	122 789	149 563	0	3 152	1 394 832	1 680 336	1 173
Litzelsdorf	1 163	5 541	63 647	188 788	0	3 006	1 131 326	1 392 308	1 197
Loipersdorf-Kitzladen	1 353	9 153	83 480	441 557	0	1 503	1 316 016	1 851 709	1 369
Mariasdorf	1 152	4 657	83 823	111 777	0	4 443	1 120 578	1 325 277	1 150
Markt Allhau	1 903	11 178	169 128	801 981	0	2 942	1 851 052	2 836 281	1 490
Markt Neuhodis	667	3 364	36 555	43 277	0	1 233	648 814	733 242	1 099
Mischendorf	1 491	15 067	95 026	92 639	169	3 032	1 457 591	1 663 522	1 116
Neustift an der Lafnitz	804	1 207	42 747	95 052	160	1 060	783 536	923 760	1 149
Oberdorf im Burgenland	1 004	2 176	63 758	22 092	0	1 494	976 600	1 066 120	1 062
Oberschützen	2 468	20 032	181 328	376 515	1 728	11 197	2 401 093	2 991 893	1 212
Oberwart	8 001	54 451	885 969	6 526 246	54 913	16 026	7 795 670	15 333 274	1 916
Pinkafeld	5 950	4 960	423 045	3 083 736	0	12 217	5 797 572	9 321 529	1 567
Rechnitz	3 022	21 174	242 707	504 777	0	6 510	2 946 343	3 721 511	1 231
Riedlingsdorf	1 653	4 805	111 436	183 397	0	4 393	1 615 961	1 919 991	1 162
Rotenturm an der Pinka	1 460	6 226	150 311	178 055	447	2 867	1 420 195	1 758 102	1 204
Schachendorf	759	16 878	44 555	30 820	0	1 841	738 406	832 500	1 097
Schandorf	279	8 169	13 648	4 678	0	435	271 464	298 393	1 070
Stadtschlaining	1 968	12 734	112 140	221 111	1 795	5 104	1 920 901	2 273 784	1 155
Unterkohlstätten	976	8 078	75 256	207 558	0	1 508	949 351	1 241 752	1 272
Untervart	963	7 443	155 355	494 192	0	1 870	936 690	1 595 549	1 657
Weiden bei Rechnitz	817	14 697	43 356	50 946	0	3 581	794 708	907 287	1 111
Wiesfleck	1 186	6 067	63 877	83 344	0	1 969	1 154 093	1 309 349	1 104
Wolfau	1 525	5 846	110 445	278 249	281	2 701	1 483 753	1 881 275	1 234

Steuerkraftkopfquote 2024



Grafik: Statistik Burgenland

Schuldenstand nach Gemeinden



Schuldenstand nach Gemeinden am 31.12.2024

Bezirk Gemeinde	Ein- wohner	Darlehens- endstand	Leasing- endstand	Haftungs- endstand	Gesamt- schulden- stand	Pro Kopf Ver- schul- dung	Schulden- dienst	Freie Finanz- spitze
Burgenland	301 333	367 241 797	108 521 471	160 216 475	635 979 742	2 111	55 044 736	7 399 220
Eisenstadt-Umgebung	62 434	51 645 473	27 673 555	23 593 619	102 912 647	1 648	9 173 346	200 891
Eisenstadt	15 670	24 642 435	5 209 966	5 242 075	35 094 476	2 240	2 339 186	-713 004
Rust	1 987	1 972 692	0	3 970 765	5 943 456	2 991	192 754	265 232
Breitenbrunn a. Neusiedler See	1 929	0	0	124 005	124 005	64	9 769	-63 815
Donnerskirchen	1 849	2 108 495	947 732	176 728	3 232 955	1 748	1 640 874	-1 626 717
Großhöflein	2 097	425 798	0	938 969	1 364 767	651	54 514	77 457
Hornstein	3 276	4 727 333	3 034 422	1 539 428	9 301 183	2 839	789 433	-464 556
Klingenbach	1 271	0	55 432	26 576	82 007	65	58 515	7 300
Leithaprodersdorf	1 216	1 069 815	0	0	1 069 815	880	163 624	89 202
Loretto	519	0	1 417	0	1 417	3	0	-17 283
Mörbisch am See	2 207	967 955	8 626	1 275 425	2 252 007	1 020	252 498	775 476
Müllendorf	1 460	1 769 291	49 799	172 449	1 991 539	1 364	209 920	-147 871
Neufeld an der Leitha	3 641	1 496 130	5 091 715	5 324 511	11 912 357	3 272	355 772	13 352
Oggau am Neusiedler See	1 715	79 963	0	84 093	164 056	96	121 264	604 521
Oslip	1 316	1 213 057	24 366	39 910	1 277 334	971	73 526	-139 695
Purbach am Neusiedler See	2 979	1 824 172	5 766 259	502 034	8 092 465	2 717	766 814	311 297
Sankt Margarethen im Bgld.	2 733	642 452	66	797 490	1 440 008	527	798 399	-34 308
Schützen am Gebirge	1 448	438 132	0	61 288	499 420	345	54 498	-172 100
Siegendorf	3 238	983 117	4 048 163	1 020 024	6 051 304	1 869	268 589	-209 812
Steinbrunn	3 056	2 099 562	1 430 049	1 015 166	4 544 777	1 487	187 315	312 831
Stotzing	827	1 319 295	0	11 368	1 330 663	1 609	75 736	139 464
Trausdorf an der Wulka	2 138	64 283	1 096 148	1 201 838	2 362 270	1 105	165 402	407 441
Wimpassing an der Leitha	1 737	2 834 229	337 686	0	3 171 916	1 826	342 455	-32 161
Wulkaprodersdorf	1 957	527 302	0	37 180	564 481	288	116 338	-43 380
Zagersdorf	1 153	439 967	571 707	18 912	1 030 586	894	136 152	445 208
Zillingtal	1 015	0	0	13 384	13 384	13	0	416 811
Güssing	26 211	31 926 078	1 322 503	11 021 077	44 269 658	1 689	3 895 500	1 613 155
Bildein	340	37 961	0	240 315	278 276	818	10 444	84 521
Bocksdorf	806	375 888	58 453	24 218	458 559	569	65 779	28 311
Burgau-Neudauberg	1 471	2 707 618	0	29 094	2 736 711	1 860	101 925	-211 838
Eberau	918	1 005 838	0	0	1 005 838	1 096	200 108	232 323
Gerersdorf-Sulz	1 044	622 354	0	948 923	1 571 277	1 505	53 095	86 492
Großmürbisch	226	70 405	112 220	40 076	222 701	985	35 993	28 829
Güssing	3 625	14 799 585	301 386	3 791 594	18 892 565	5 212	1 482 319	-540 558
Güttenbach	864	1 275 925	98 581	531 689	1 906 195	2 206	75 211	218 001
Hackerberg	374	241 358	114 988	11 453	367 800	983	36 431	-1 535
Heiligenbrunn	744	106 742	305 626	171 327	583 694	785	48 148	317 384
Heugraben	220	180 060	0	51 122	231 183	1 051	23 769	126 665
Inzenhof	332	111 173	0	710 357	821 530	2 474	15 149	770
Kleinmürbisch	229	32 538	0	118 508	151 046	660	4 645	-451
Kukmirn	2 013	1 305 481	48 529	563 876	1 917 886	953	375 555	75 422
Moschendorf	384	1 297 745	0	17 093	1 314 838	3 424	119 197	13 390
Neuberg im Burgenland	959	1 745 220	23 308	57 070	1 825 598	1 904	149 295	13 349
Neustift bei Güssing	448	43 434	12 255	354 957	410 646	917	7 694	130 623
Olbendorf	1 491	675 218	0	601 354	1 276 571	856	99 772	261 872
Ollersdorf im Burgenland	949	579 028	0	309 909	888 937	937	184 899	128 545
Rauchwart	470	366 878	0	294 447	661 325	1 407	109 911	-77 733

Schuldenstand nach Gemeinden am 31.12.2024

Bezirk Gemeinde	Ein- wohner	Darlehens- endstand	Leasing- endstand	Haftungs- endstand	Gesamt- schulden- stand	Pro Kopf Ver- schul- dung	Schulden- dienst	Freie Finanz- spitze
Rohr im Burgenland	360	29 301	0	33 978	63 279	176	3 982	83 548
Sankt Michael im Burgenland	1 012	847 860	0	1 046 759	1 894 619	1 872	107 920	-128 429
Stegersbach	2 732	426 520	0	8 700	435 220	159	123 139	538 519
Stinatz	1 277	34 386	164 172	395 657	594 215	465	35 881	275 197
Strem	926	1 999 340	73 624	145 712	2 218 677	2 396	198 596	-50 118
Tobaj	1 397	552 512	0	472 862	1 025 374	734	171 697	131 876
Tschanigraben	68	0	0	17 931	17 931	264	0	-142 007
Wörterberg	532	455 710	9 362	32 097	497 168	935	54 947	-9 812

Jennersdorf	17 290	30 703 834	6 678 372	7 952 821	45 335 027	2 622	3 874 186	763 353
Deutsch Kaltenbrunn	1 759	2 493 380	127 933	192 350	2 813 664	1 600	169 965	-224 709
Eltendorf	924	972 430	1 933	714 932	1 689 296	1 828	249 061	-55 886
Heiligenkreuz im Lafnitztal	1 282	4 948 858	0	1 556 515	6 505 373	5 074	699 011	-55 106
Jennersdorf	4 152	10 842 237	2 966 621	1 866 872	15 675 730	3 775	1 428 005	808 264
Königsdorf	764	359 311	81 686	327 878	768 875	1 006	110 993	37 310
Minihof-Liebau	1 044	1 298 410	0	230 058	1 528 468	1 464	191 327	-286 250
Mogersdorf	1 173	4 539 107	0	292 942	4 832 048	4 119	324 595	10 010
Mühlgraben	382	554 975	110 832	165 782	831 589	2 177	127 097	-52 131
Neuhaus am Klausenbach	931	1 331 523	0	165 782	1 497 305	1 608	112 225	421 579
Rudersdorf	2 200	2 694 674	3 356 445	1 618 381	7 669 501	3 486	245 021	-56 557
Sankt Martin an der Raab	1 958	305 873	32 922	577 468	916 264	468	91 391	228 053
Weichselbaum	721	363 053	0	243 860	606 914	842	125 497	-11 225

Mattersburg	40 873	52 097 303	12 673 388	23 580 963	88 351 654	2 162	6 631 612	-670 951
Antau	800	1 378 652	0	15 258	1 393 910	1 742	96 552	-78 787
Bad Sauerbrunn	2 301	1 750 221	3 504 254	4 503 283	9 757 758	4 241	451 420	-606 365
Baumgarten	921	308 814	0	19 261	328 074	356	340 773	-18 943
Draßburg	1 231	528 558	0	1 264 903	1 793 461	1 457	43 701	428 784
Forchtenstein	2 795	3 063 205	0	0	3 063 205	1 096	282 194	629 181
Hirm	1 059	6 744	0	17 856	24 600	23	36 421	-259 553
Krensdorf	641	377 613	1 596	35 893	415 102	648	119 694	-75 529
Loipersbach im Burgenland	1 200	1 415 970	27 755	332 422	1 776 147	1 480	125 621	-276 960
Marz	2 085	4 235 751	0	41 245	4 276 996	2 051	409 910	133 428
Mattersburg	7 513	18 615 095	2 553 452	15 194 428	36 362 975	4 840	2 329 162	-296 460
Neudörfel	4 923	3 783 102	2 314 909	921 286	7 019 298	1 426	1 265 259	-868 196
Pöttelsdorf	760	2 534 589	448 225	12 924	2 995 738	3 942	184 633	132 390
Pöttsching	3 088	3 839 876	0	44 885	3 884 761	1 258	344 096	-420 010
Rohrbach bei Mattersburg	2 637	4 259 119	0	231 353	4 490 472	1 703	272 326	403 159
Schattendorf	2 402	991 657	2 739 377	0	3 731 034	1 553	77 182	102 448
Sieggraben	1 256	1 306 683	586 857	3 261	1 896 801	1 510	50 786	107 948
Sigleß	1 185	1 123 793	382 833	373 714	1 880 339	1 587	93 943	198 723
Wiesen	2 793	0	114 130	240 052	354 182	127	0	65 523
Zemendorf-Stöttera	1 283	2 577 862	0	328 937	2 906 799	2 266	107 939	28 270

Neusiedl am See	61 781	83 458 878	38 569 463	35 094 413	157 122 755	2 543	12 602 043	4 802 318
Andau	2 300	5 043 293	1 906 644	218 462	7 168 399	3 117	414 418	409 146
Apetlon	1 756	1 432 661	574 404	633 503	2 640 567	1 504	179 073	167 930
Bruckneudorf	3 073	46 882	12 081 556	1 895	12 130 333	3 947	266 079	-11 577
Deutsch Jahrndorf	646	0	0	0	0	0	0	347 865
Edelstal	794	1 150 031	0	3 676 702	4 826 734	6 079	184 935	565 659

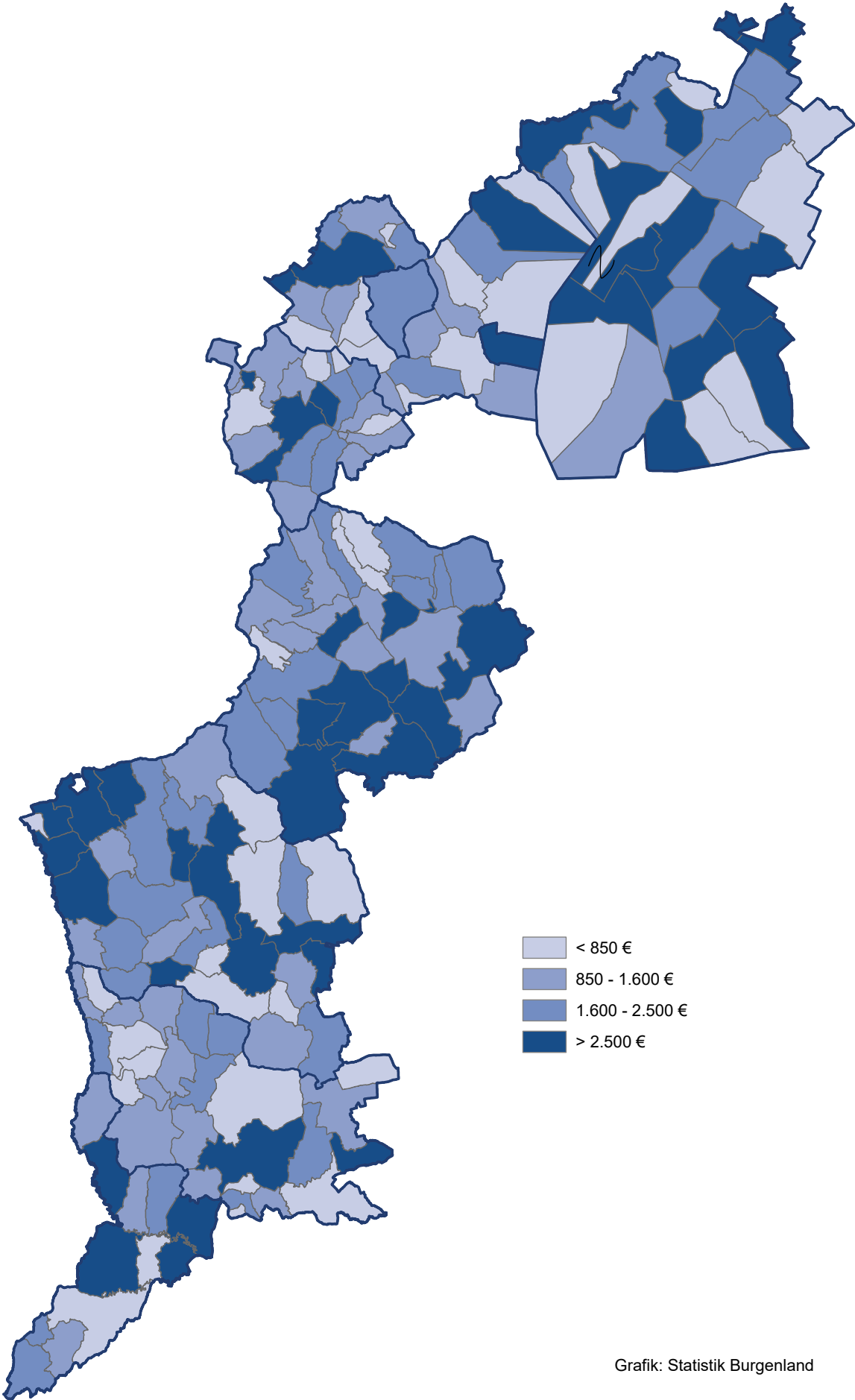
Schuldenstand nach Gemeinden am 31.12.2024

Bezirk Gemeinde	Ein- wohner	Darlehens- endstand	Leasing- endstand	Haftungs- endstand	Gesamt- schulden- stand	Pro Kopf Ver- schul- dung	Schulden- dienst	Freie Finanz- spitze
Frauenkirchen	2 922	6 793 004	0	218 462	7 011 465	2 400	390 024	-56 434
Gattendorf	1 473	1 207 617	0	1 709 569	2 917 186	1 980	115 802	-87 701
Gols	4 010	6 424 764	2 753 095	2 579 959	11 757 817	2 932	1 666 804	-328 761
Halbturn	1 923	6 484 770	0	235 962	6 720 731	3 495	377 729	447 090
Illmitz	2 360	553 516	0	992 152	1 545 668	655	55 485	513 050
Jois	1 623	1 190 496	0	0	1 190 496	734	287 546	108 991
Kittsee	3 657	5 216 719	61 313	4 355 191	9 633 223	2 634	730 120	15 184
Mönchhof	2 191	3 886 819	25 705	796 809	4 709 333	2 149	416 862	589 871
Neudorf	790	218 162	5 043 474	1 078 622	6 340 258	8 026	722 941	266 767
Neusiedl am See	8 900	8 797 764	8 192 698	5 800 394	22 790 856	2 561	2 584 522	-194 013
Nickelsdorf	1 861	1 149 534	10 000	0	1 159 534	623	162 291	318 060
Pama	1 276	528 743	1 921 709	0	2 450 451	1 920	288 241	-115 594
Pamhagen	1 525	5 483 780	0	643 986	6 127 766	4 018	467 524	-274 154
Parndorf	5 313	7 719 014	2 563 201	2 899	10 285 114	1 936	958 867	1 445 732
Podersdorf am See	2 209	11 713 044	15 864	7 732 942	19 461 851	8 810	711 716	-27 661
Potzneusiedl	646	445 160	17 577	0	462 737	716	62 239	-13 552
Sankt Andrä am Zicksee	1 389	4 537 251	0	218 462	4 755 713	3 424	456 494	85 499
Tadten	1 196	0	0	313 439	313 439	262	0	-96 559
Wallern im Burgenland	1 658	531 398	199 414	545 061	1 275 873	770	234 245	147 625
Weiden am See	2 612	1 055 302	0	2 370	1 057 672	405	273 242	425 167
Winden am See	1 391	1 849 157	283 591	1 207 933	3 340 680	2 402	266 439	-334 189
Zurndorf	2 287	0	2 919 218	2 129 642	5 048 860	2 208	328 408	488 875
Oberpullendorf	37 770	50 761 845	5 832 638	26 755 209	83 349 692	2 207	6 609 318	447 832
Deutschkreutz	3 188	132 455	0	5 007 135	5 139 590	1 612	29 452	41 777
Draßmarkt	1 363	2 853 225	0	276 569	3 129 794	2 296	236 702	38 304
Frankenau-Unterpullendorf	1 084	764 506	0	2 330 894	3 095 400	2 856	113 263	61 921
Großwarasdorf	1 363	217 922	61 867	1 612 809	1 892 598	1 389	35 367	-77 245
Horitschon	1 834	995 084	1 959 886	28 507	2 983 476	1 627	100 277	-83 947
Kaisersdorf	602	318 724	209 274	116 329	644 328	1 070	194 635	-154 467
Kobersdorf	1 899	3 345 357	201 367	978 555	4 525 279	2 383	442 995	31 616
Lackenbach	1 159	0	2 080 568	64 528	2 145 096	1 851	94 879	461 736
Lackendorf	597	271 528	0	0	271 528	455	108 066	-46 085
Lockenhaus	2 081	3 116 684	0	2 352 522	5 469 206	2 628	327 806	-127 773
Lutzmannsburg	820	1 133 960	21 955	64 528	1 220 442	1 488	121 442	114 198
Mannersdorf an der Rabnitz	1 760	3 936 015	477 049	178 413	4 591 477	2 609	331 842	-26 049
Markt Sankt Martin	1 258	967 087	0	114 421	1 081 508	860	151 478	91 088
Neckenmarkt	1 664	3 855 284	0	248 990	4 104 274	2 467	357 087	89 318
Neutal	1 126	4 288 651	62 332	1 241 049	5 592 032	4 966	455 334	443 552
Nikitsch	1 434	3 947 611	115 131	0	4 062 742	2 833	286 792	-144 827
Oberloisdorf	807	839 267	22 779	46 640	908 686	1 126	145 197	-145 261
Oberpullendorf	3 280	2 114 208	0	10 873 888	12 988 096	3 960	261 250	621 462
Pilgersdorf	1 603	2 892 278	70 796	3 561	2 966 634	1 851	796 905	-430 569
Piringsdorf	837	1 738 629	0	689 239	2 427 868	2 901	134 320	138 728
Raiding	895	2 148 063	376 775	28 008	2 552 846	2 852	228 445	-103 491
Ritzing	927	558 931	0	0	558 931	603	79 990	-21 081
Steinberg-Dörfel	1 304	4 796 490	0	195 024	4 991 514	3 828	398 619	-49 894
Stoob	1 353	1 304 539	0	68 909	1 373 448	1 015	68 768	406 428
Unterfrauenhaid	651	941 467	0	0	941 467	1 446	84 744	-49 529
Unterrabnitz-Schwendgraben	636	1 295 579	0	100 652	1 396 231	2 195	456 221	-349 185

Schuldenstand nach Gemeinden am 31.12.2024

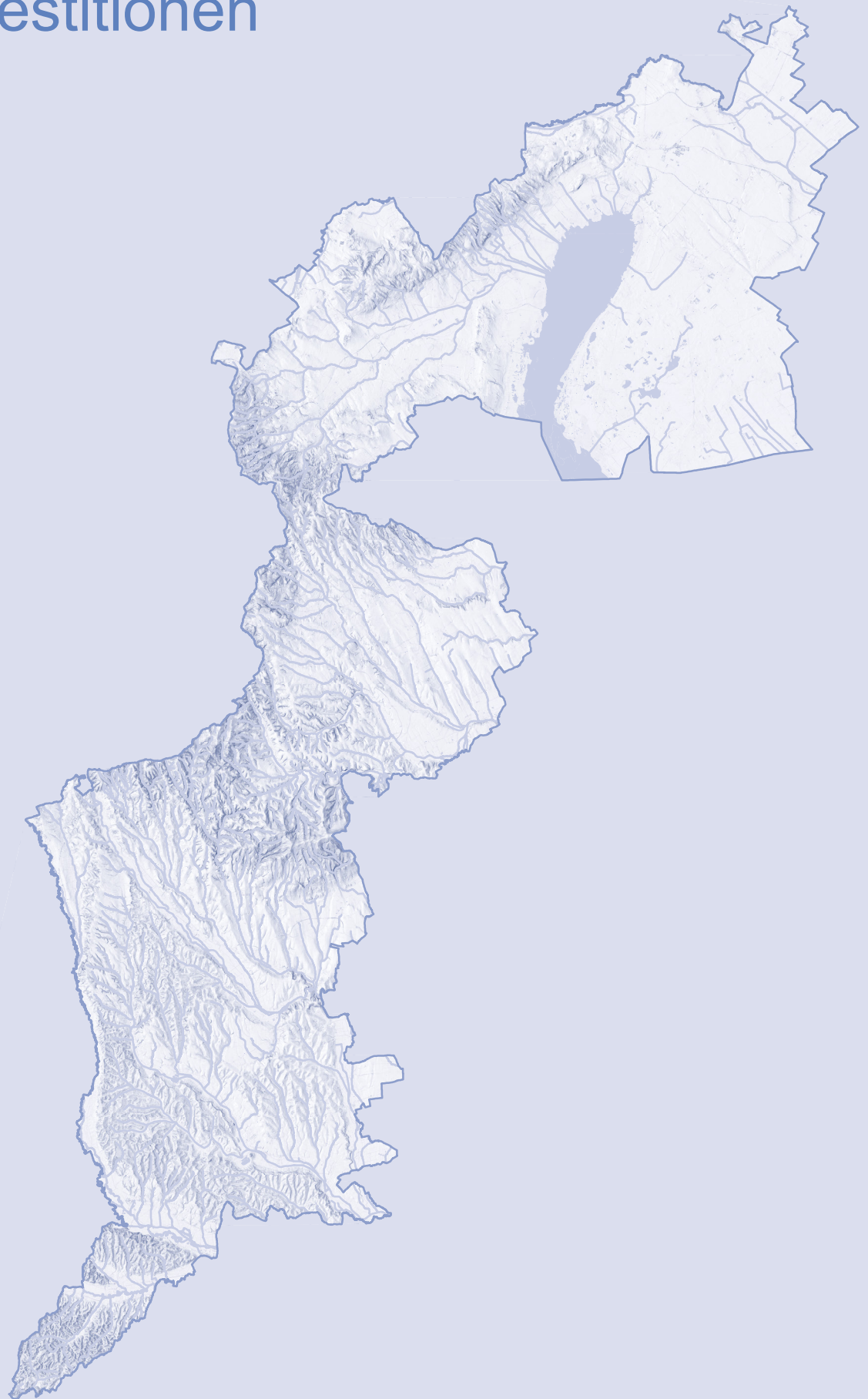
Bezirk Gemeinde	Ein- wohner	Darlehens- endstand	Leasing- endstand	Haftungs- endstand	Gesamt- schulden- stand	Pro Kopf Ver- schul- dung	Schulden- dienst	Freie Finanz- spitze
Weingraben	359	0	0	64 528	64 528	180	0	92 882
Weppersdorf	1 886	1 988 303	172 860	69 512	2 230 676	1 183	567 441	-375 777
Oberwart	54 974	66 648 385	15 771 551	32 218 373	114 638 309	2 085	12 258 730	242 622
Bad Tatzmannsdorf	1 646	1 337 453	4 141 690	1 406 948	6 886 091	4 184	394 959	248 288
Badersdorf	287	0	0	8 953	8 953	31	28 154	104 325
Bernstein	2 139	1 678 935	0	663 374	2 342 309	1 095	190 262	205 701
Deutsch Schützen-Eisenberg	1 067	2 454 632	6 315	0	2 460 947	2 306	176 540	222 606
Grafenschachen	1 215	2 057 618	1 526 400	7 319	3 591 337	2 956	1 186 765	-716 745
Großpetersdorf	3 608	9 836 661	1 416 011	1 122 768	12 375 440	3 430	775 022	169 630
Hannersdorf	742	555 834	36 075	105 486	697 395	940	181 231	-15 563
Jabing	734	273 833	109 756	57 198	440 787	601	42 688	224 432
Kemetten	1 539	3 309 278	0	45 274	3 354 552	2 180	2 954 552	-2 701 712
Kohfidisch	1 433	1 792 253	0	0	1 792 253	1 251	180 947	89 682
Litzelsdorf	1 163	1 080 001	0	930 286	2 010 286	1 729	152 968	-54 434
Loipersdorf-Kitzladen	1 353	2 059 000	833 247	810 025	3 702 272	2 736	118 318	315 969
Mariasdorf	1 152	1 209 414	218 933	532 988	1 961 336	1 703	131 137	437 684
Markt Allhau	1 903	1 226 718	93 865	4 601 642	5 922 224	3 112	167 099	-20 295
Markt Neuhodis	667	350 762	0	817 749	1 168 510	1 752	96 967	60 432
Mischendorf	1 491	52 285	777	7 425	60 487	41	14 342	234 695
Neustift an der Lafnitz	804	172 876	0	35 853	208 729	260	55 178	345 122
Oberdorf im Burgenland	1 004	2 421 699	0	104 389	2 526 088	2 516	100 894	430 305
Oberschützen	2 468	3 560 678	0	1 273 951	4 834 628	1 959	526 643	-178 194
Oberwart	8 001	9 797 681	209 491	9 701 999	19 709 172	2 463	1 194 912	674 006
Pinkafeld	5 950	9 979 445	77 821	5 469 466	15 526 732	2 610	1 508 696	-149 573
Rechnitz	3 022	531 808	0	478 331	1 010 138	334	85 842	662 682
Riedlingsdorf	1 653	0	1 789 300	478 720	2 268 020	1 372	0	54 025
Rotenturm an der Pinka	1 460	445 499	2 313 716	422 691	3 181 906	2 179	578 022	-225 651
Schachendorf	759	291 864	83 970	1 633 944	2 009 777	2 648	81 860	-34 292
Schandorf	279	695 680	0	492 167	1 187 847	4 258	118 803	-127 182
Stadtschlaining	1 968	4 940 663	395 142	400 802	5 736 607	2 915	495 308	-60 081
Unterkohlstätten	976	123 579	0	173 033	296 612	304	37 685	156 447
Untervart	963	1 024 151	0	236 064	1 260 215	1 309	104 988	184 438
Weiden bei Rechnitz	817	488 976	0	2 247	491 223	601	213 972	16 995
Wiesfleck	1 186	1 112 218	2 519 043	135 542	3 766 803	3 176	239 005	-155 406
Wolfau	1 525	1 786 892	0	61 741	1 848 633	1 212	124 966	-155 715

Pro Kopf Verschuldung 2024



Grafik: Statistik Burgenland

Investitionen



Investitionen der Gemeinden im Anlagevermögen 2024

Die folgende Aufstellung zeigt die Investitionen der Burgenländischen Gemeinden im Anlagevermögen, die als Auszahlungen aus der Investitionstätigkeit auf den Konten 0 erfasst werden.

00 Grundstücke und Grundstückseinrichtungen	37 351 800	00	33,0%
davon 000 Bebaute Grundstücke	230 969		
davon 001 Unbebaute Grundstücke	3 283 401	01	13,4%
davon 002 Straßenbauten	11 068 723	02	1,4%
davon 003 Grundstücke zu Straßenbauten	25 286	03	0,0%
davon 004 Wasser- und Abwasserbauten und -anlagen	17 916 217	04	12,3%
davon 005 Anlagen zu Straßenbauten	1 612 013	05	7,8%
davon 006 Sonstige Grundstückseinrichtungen	3 215 190	06	31,4%
01 Gebäude und Bauten	15 141 875	07	0,4%
02 Maschinen und maschinelle Anlagen	1 585 192	08	0,2%
03 Werkzeuge und sonstige Erzeugungsmittel	52 560		
04 Amts-, Betriebs- und Geschäftsausstattung	13 964 421		
05 Sonderanlagen	8 857 755		
06 Im Bau befindliche Anlagen	35 574 847		
07 Aktivierungsfähige Rechte (immaterielle Vermögenswerte)	429 565		
08 Beteiligungen und aktive Finanzinstrumente	175 820		
Gesamtergebnis 2024	113 133 835		

Die burgenländischen Gemeinden haben im Jahr 2024 ein Investitionsvolumen von EUR 113,1 Mio. umgesetzt und somit wichtige Investitionen in die Infrastruktur und Daseinsvorsorge getätigt.

Die größte Position bei den Investitionen im Anlagevermögen umfasst im Jahr 2024 die Grundstücke und Grundstückseinrichtungen (00) mit Ausgaben von EUR 37,4 Mio. In dieser Kategorie stellen die Wasser- und Abwasserbauten und -anlagen (004) den größten Investitionsmotor mit EUR 17,9 Mio. dar, gefolgt von den Straßenbauten (002) mit EUR 11,1 Mio.

Zu den Wasser- und Abwasserbauten und -anlagen zählen Anlagen der Wasserversorgung (beispielsweise Aufbereitung von Trink- und Nutzwasser), Anlagen zur Abwasserbeseitigung (beispielsweise Ableitung von Niederschlagswasser, Ortskanalanlagen), Abwasserreinigungs- und -behandlungsanlagen, Brunnen, Schächte, Senkgruben und Hydranten.

Der am Investitionsvolumen gemessen zweitgrößte Bereich sind die im Bau befindlichen Anlagen (06) mit EUR 35,6 Mio. Im Bau befindliche Anlagen stellen Vermögensgegenstände dar, deren Herstellung noch nicht abgeschlossen ist.

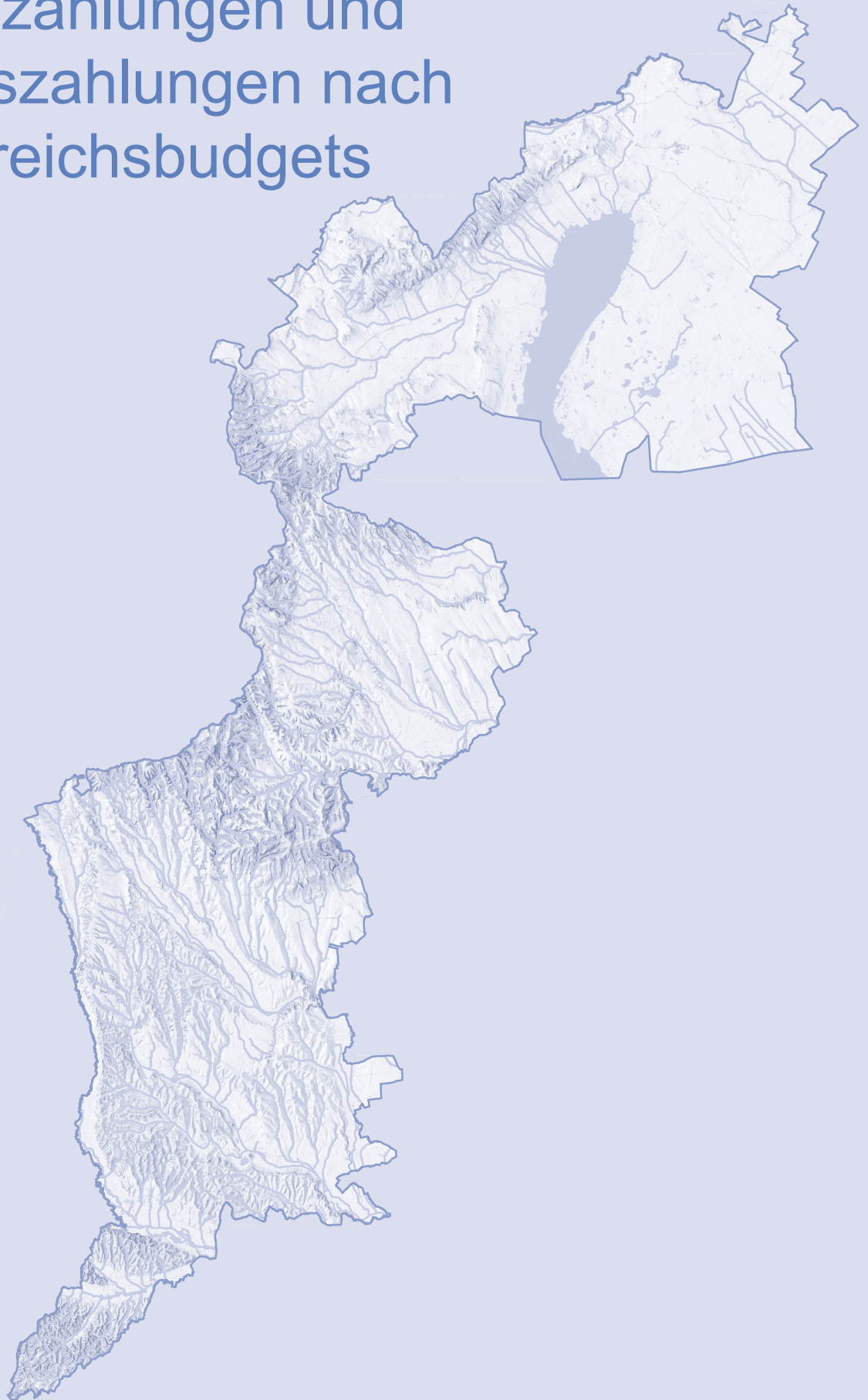
Zu den Sonderanlagen (05) gehören beispielsweise Friedhofsanlagen, Park- und Gartenanlagen, Märkte, E-Ladestationen, Sturmwarnleuchten, öffentliche Uhren, Versorgungsleitungen für Strom, Gas und Fernwärme, Gleisanlagen, Solar- und Photovoltaikanlagen, Wetterstationen, Mülldeponien und Freibäder.

Auf dem Konto Amts-, Betriebs- und Geschäftsausstattung (04) werden Beförderungsmittel aller Art, Wirtschaftsgüter, die der Einrichtung und Ausstattung der Amts-, Betriebs-, und Geschäftsräumlichkeiten dienen (beispielsweise Möbel, Bürogeräte, Bankomatkassen, Alarminrichtungen) sowie bewegliche Kulturgüter (beispielsweise Gemälde, Kunstsammlungen, Ausstellungsstücke, historische Dokumente, Urkunden) verrechnet.

Unter der Investition Anlagen zu Straßenbauten (005) werden Leitschienen, Lärmschutzeinrichtungen, Beleuchtungskörper, Verkehrsampeln, Verkehrsspiegel und Verkehrszeichen subsumiert.

Die Position aktivierungsfähige Rechte (07) umfasst unter anderem Konzessionen und Gewerbeberechtigungen, gewerbliche Schutzrechte, Nutzungsrechte, Softwarelizenzen sowie Bau- und Wegerechte.

Einzahlungen und Auszahlungen nach Bereichsbudgets



Einzahlungen und Auszahlungen nach Bereichsbudgets 2024

Die Einzahlungen und Auszahlungen setzen sich aus der operativen Gebarung, investiven Gebarung und Finanzierungsgebarung zusammen.

Die Bereiche stellen die funktionelle Gliederung nach Aufgabenbereichen dar.

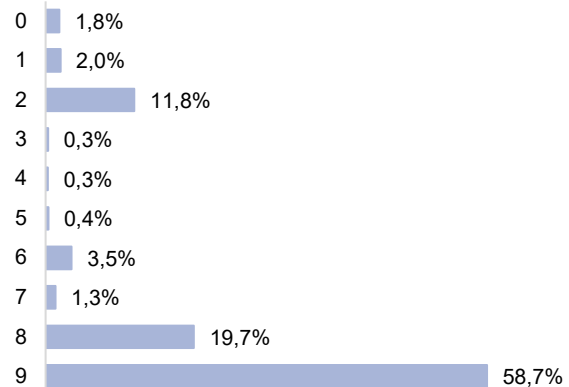
Einzahlungen nach Bereichsbudgets

Das größte Bereichsbudget „Finanzwirtschaft“ mit einem Volumen von EUR 507,5 Mio. umfasst die Einnahmen aus Ertragsanteilen, Finanzzuweisungen und eigenen Steuern der Gemeinden.

An zweiter Stelle beinhaltet das Bereichsbudget „Dienstleistungen“ mit EUR 170,6 Mio. die Gebühren und Entgelte sowie Erlöse aus wirtschaftlichen Unternehmungen (beispielsweise Wasserversorgung und Abwasserbeseitigung) und die Mieterlöse.

Das drittgrößte Bereichsbudget „Unterricht, Erziehung, Sport und Wissenschaft“ mit EUR 102,2 Mio. enthält vor allem Transfers und Förderungen für den Pflichtschul- und vorschulischen Bereich.

Bereichsbudgets	Einzahlungen
0 Vertretungskörper und allgemeine Verwaltung	15 968 659
1 Öffentliche Ordnung und Sicherheit	17 346 842
2 Unterricht, Erziehung, Sport und Wissenschaft	102 204 918
3 Kunst, Kultur und Kultus	3 001 943
4 Soziale Wohlfahrt und Wohnbauförderung	2 877 444
5 Gesundheit	3 295 571
6 Straßen- und Wasserbau, Verkehr	30 138 780
7 Wirtschaftsförderung	11 484 154
8 Dienstleistungen	170 641 238
9 Finanzwirtschaft	507 537 993
Insgesamt	864 497 544



Auszahlungen nach Bereichsbudgets

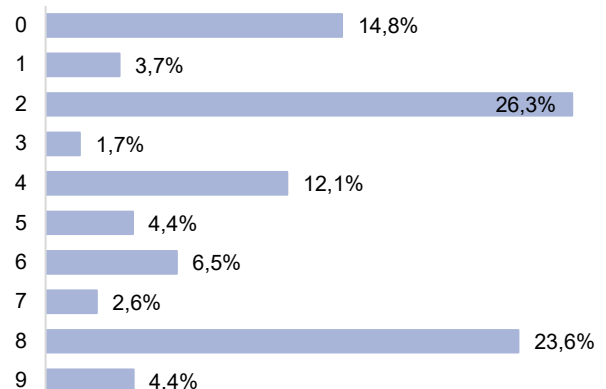
Im Bereichsbudget 2 „Unterricht, Erziehung, Sport und Wissenschaft“ als ausgabenintensivste Gruppe mit insgesamt EUR 230,3 Mio. sind Investitionen vor allem in die vorschulische Erziehung wie Kindergärten und Kinderkrippen sowie Horte und die Nachmittagsbetreuung zu beachten.

Beim zweitgrößten Bereichsbudget 8 „Dienstleistungen“ mit EUR 206,7 Mio., spielen die Betriebe mit marktbestimmter Tätigkeit (Wasserversorgung, Abfall- und Abwasserbeseitigung sowie Errichtung und Erhaltung von Wohn- und Geschäftsgebäuden) mit einem Anteil von 58,4 % (EUR 120,8 Mio.) eine essentielle Rolle.

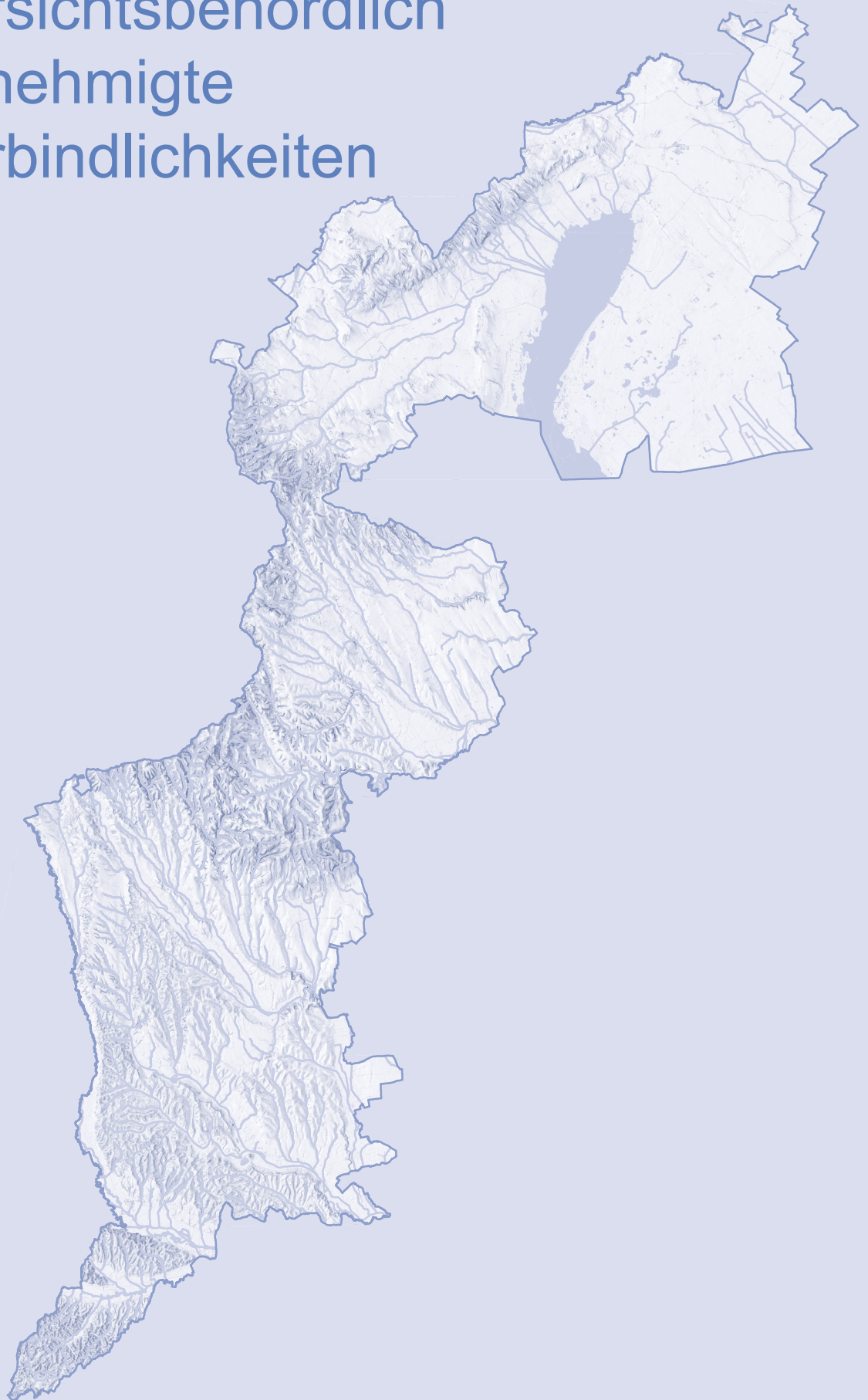
An zweiter und dritter Stelle folgen die öffentlichen Einrichtungen (beispielsweise Straßenreinigung, Park- und Gartenanlagen, Kinderspielflächen, öffentliche Beleuchtung, Friedhöfe) mit EUR 39,5 Mio. und die betriebsähnlichen Einrichtungen (beispielsweise Frei- und Hallenbäder, Wirtschaftshöfe, Fuhrpark) mit EUR 27,7 Mio.

Das drittgrößte Bereichsbudget 0 „Vertretungskörper und allgemeine Verwaltung“ umfasst ein Auszahlungsvolumen von EUR 129,6 Mio.

Bereichsbudgets	Auszahlungen
0 Vertretungskörper und allgemeine Verwaltung	129 606 914
1 Öffentliche Ordnung und Sicherheit	32 419 681
2 Unterricht, Erziehung, Sport und Wissenschaft	230 251 518
3 Kunst, Kultur und Kultus	15 088 567
4 Soziale Wohlfahrt und Wohnbauförderung	105 721 819
5 Gesundheit	38 260 855
6 Straßen- und Wasserbau, Verkehr	57 374 647
7 Wirtschaftsförderung	22 413 510
8 Dienstleistungen	206 696 384
9 Finanzwirtschaft	38 501 386
Insgesamt	876 335 281



Aufsichtsbehördlich genehmigte Verbindlichkeiten



Aufsichtsbehördlich genehmigte Verbindlichkeiten 2024

Aufsichtsbehördlich genehmigte Darlehen nach Zwecken

Gemäß § 87 Abs 2 Z 5 Bgld. GemO 2003 bedürfen alle Rechtsgeschäfte der Gemeinde über die Aufnahme von Darlehen mit Ausnahme von Kassenkrediten und Darlehen, die vom Land oder Bund oder einem von diesen eingerichteten Fonds zu Förderungszwecken gewährt oder für Zwecke aufgenommen werden, für die nach dem Kindergarten- bzw. Schulbauprogramm des Landes eine Förderung gewährt wird, der Genehmigung der Landesregierung (aufsichtsbehördliche Genehmigung).

Laut der gegenständlichen Darstellung wurden im Jahr 2024 Darlehen mit einem Volumen von insg. EUR 49,0 Mio. aufsichtsbehördlich genehmigt.

Darlehen nach Zwecken	Darlehenshöhe
Sonstige Betriebe mit marktbestimmter Tätigkeit	296 000
Wirtschaftliche Unternehmungen	374 875
Gesundheit	800 000
Öffentliche Einrichtungen	1 000 000
Finanzwirtschaft	1 020 000
Vertretungskörper und allgemeine Verwaltung	1 119 000
Betriebe für die Errichtung und Verwaltung von Wohn- und Geschäftsgebäuden	1 457 234
Liegenschaften, Wohn- und Geschäftsgebäude	1 753 633
Kunst, Kultur und Kultus	2 355 361
Wirtschaftsförderung	2 993 000
Betriebsähnliche Einrichtungen u. Betriebe	4 453 000
Betriebe der Wasserversorgung	5 158 595
Unterricht, Erziehung, Sport und Wissenschaft	5 253 603
Betriebe der Abwasserbeseitigung	5 417 016
Öffentliche Ordnung und Sicherheit	7 122 000
Straßen- und Wasserbau, Verkehr	8 396 657
Gesamtergebnis	48 969 974

Die Darlehensaufnahmen für den Straßen- und Wasserbau sowie Verkehr in einer Höhe von EUR 8,4 Mio. stellen das größte Volumen dar. Darunter fallen unter anderem der Straßenbau, der Schutzwasserbau (Hangwasserschutz) sowie der Brückenbau.

An zweiter Stelle befinden sich die Darlehen für Investitionen in die öffentliche Ordnung und Sicherheit mit einer Höhe von EUR 7,1 Mio. Darunter werden der Neubau von Feuerwehrhäusern und der Ankauf von Feuerwehrautos subsumiert.

Den dritten Platz mit einem Volumen von EUR 5,4 Mio. nehmen die Betriebe der Abwasserbeseitigung (geführt als Betriebe mit marktbestimmter Tätigkeit) ein. Hierzu zählen beispielsweise Investitionen in die Herstellung und den Betrieb der öffentlichen Schmutz-, Mischwasser- und Regenwasserkanäle, von Anlagen zur Abwasserreinigung, Klärschlammverwertung, Räumung von Hauskanälen sowie Aufwendungen für Kanalkataster.

Unter den Darlehen für die Finanzwirtschaft werden grundsätzlich Umschuldungen für die Reorganisation von bestehenden Krediten (beispielsweise aufgrund besserer Zinskonditionen) verstanden. Die meisten Umschuldungen werden jedoch dem jeweiligen Zweck zugeordnet.

Unter den Darlehen für betriebsähnliche Einrichtungen und Betriebe sind Kommunalfahrzeuge und Badeanlagen (beispielsweise die Reorganisation eines Badesees) einzuordnen.

Vergleicht man die Höhe, der im Jahr 2024 aufsichtsbehördlich genehmigten Darlehen von EUR 49,0 Mio. mit den laut Rechnungsabschlüssen 2024 ausgewiesenen Darlehensaufnahmen (Zugänge) in der Höhe von EUR 46,0 Mio., ergibt sich eine Abweichung, die sich einerseits aus den Darlehen für Schulen und Kindergärten/krippen, die keiner aufsichtsbehördlichen Genehmigungspflicht gemäß § 87 Abs 2 Z 5 Bgld. GemO 2003 unterliegen, und andererseits aus den geldmäßig noch nicht zugezählten und damit im Haushalt noch nicht verbuchten Darlehenszugängen (die Ausnützung der Darlehen erfolgt desöfteren zu einem späteren Zeitpunkt) erklären lässt.

Laut den Rechnungsabschlüssen 2024 ist der Stand an Darlehensschulden gegenüber dem Vorjahr um 1,60 % auf EUR 367,2 Mio. gestiegen (im Vergleich 2023: EUR 361,4 Mio.).

Die Rechnungsbeschlüsse 2024 weisen Darlehensaufnahmen (Zugänge) von EUR 46,0 Mio. auf, während EUR 41,4 Mio. an Darlehen getilgt wurden.

Aufsichtsbehördlich genehmigte Verbindlichkeiten nach Bezirken 2024

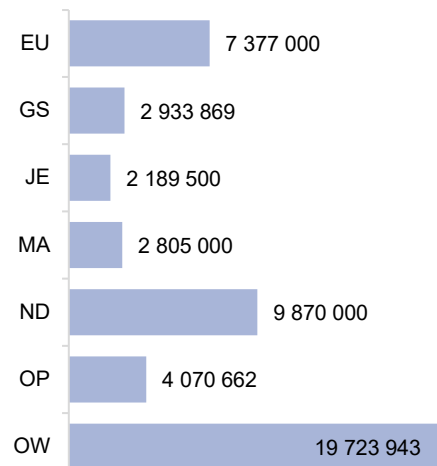
Aufsichtsbehördlich genehmigte Darlehen

Das höchste aufsichtsbehördlich genehmigte Darlehensvolumen ist im Bezirk Oberwart in der Höhe von EUR 19,7 Mio. zu finden. Die Marktgemeinde Großpetersdorf hat mit einem gesamten Darlehensvolumen von EUR 4,4 Mio. die Neuerrichtung des Hochbehälters Miedlingsdorf, die Umstellung der Straßenbeleuchtung auf LED, die Sanierung der Wasserleitung und die Josef-Haydn-Straße fremdfinanziert. An zweiter und dritter Stelle folgen die Bezirke Neusiedl am See und Eisenstadt Umgebung mit EUR 9,9 Mio. und EUR 7,4 Mio.

Im Bezirk Neusiedl am See hat die Stadtgemeinde Neusiedl am See Darlehen für den Um- und Ausbau des Feuerwehrhauses, den Ankauf eines LKWs für den Bauhof und einen Grundstücksankauf mit einem Volumen von insgesamt EUR 5,3 Mio. aufgenommen.

Im Bezirk Güssing hat die Stadtgemeinde Güssing Darlehen für den Schulcampus, die öffentliche Straßenbeleuchtung und die Photovoltaikanlage mit einem Volumen von insgesamt EUR 1,0 Mio. aufgenommen.

In 6 Bezirken wurden von einigen Gemeinden Darlehensumschuldungen bzw. Abänderungen bestehender Darlehensverträge zur Laufzeitverlängerung bzw. zur Änderung der Zinskonditionen auf beispielsweise Fixzinssätze forciert.



Aufsichtsbehördlich genehmigte Haftungsübernahmen

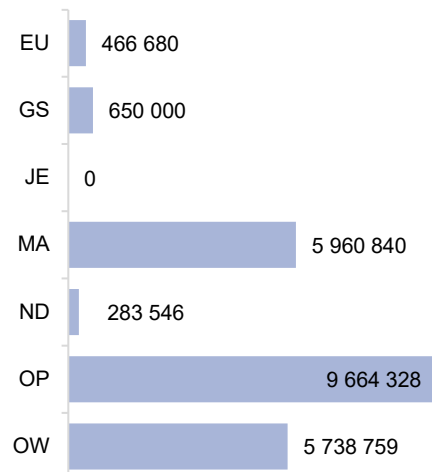
Gemäß § 87 Abs. 2 Z 6 Bgld. GemO 2003 bedürfen alle Rechtsgeschäfte der Gemeinde über die Übernahme von Haftungen mit Ausnahme von Haftungen für Darlehen, die vom Bund oder Land oder einem von diesen eingerichteten Fonds zu Förderungszwecken gewährt werden, der Beitritt zu Schulden und die Übernahme von Schulden sowie das Eingehen von Wechselverbindlichkeiten, der Genehmigung der Landesregierung (aufsichtsbehördliche Genehmigung).

Die im Jahr 2024 aufsichtsbehördlich genehmigten Haftungsübernahmen betragen EUR 22,8 Mio.

Das höchste aufsichtsbehördlich genehmigte Haftungsvolumen ist im Bezirk Oberpullendorf, gefolgt von den Bezirken Mattersburg und Oberwart, zu finden. Im Bezirk Oberpullendorf hat die Marktgemeinde Deutschkreutz mit einer Haftungsübernahme in der Höhe von EUR 7,0 Mio für die Umschuldung der CHF-Kredite den Löwenanteil am Haftungsvolumen. Im Bezirk Mattersburg übernahm die Stadtgemeinde Mattersburg für das Betriebsgebiet in der Wiener Straße die Haftung von 5,0 Mio.

Der in der Tabelle angeführte Haftungsstand enthält jene Haftungen, die aufgrund einer bankmäßigen Haftungs-, Bürgschafts- oder Garantieerklärung für Darlehensaufnahmen ausgelagerter Gesellschaften oder für Gesellschaften, an denen die Gemeinde anderweitig beteiligt ist, eingegangen wurden.

Die Rechnungsabschlüsse 2024 zeigen einen Gesamtstand an Haftungen zum 31.12.2024 in der Höhe von EUR 160,2 Mio.



Aufsichtsbehördlich genehmigte Leasingverträge

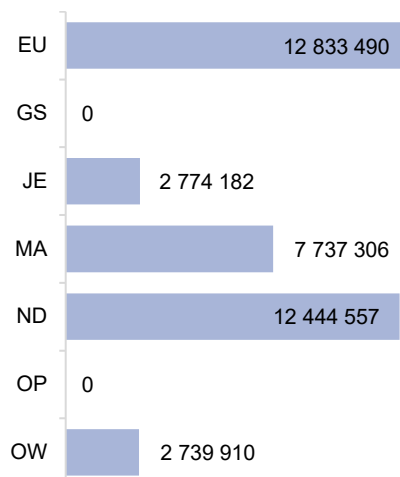
Gemäß § 87 Abs. 2 Z 7 Bgld. GemO 2003 bedürfen alle Rechtsgeschäfte der Gemeinde über den Abschluss von Immobilien-Leasingverträgen und von Leasingähnlichen Finanzierungsformen für Immobilien (beispielsweise Mietfinanzierungsverträge), der Genehmigung der Landesregierung (aufsichtsbehördliche Genehmigung von Immobilienleasing - unbewegliche Sachen).

Da lediglich der Abschluss von Leasingverträgen über unbewegliche Sachen aufsichtsbehördlich genehmigungspflichtig ist, umfasst die gegenständliche Darstellung über die aufsichtsbehördlich genehmigten Leasingverträge nur das Immobilienleasing.

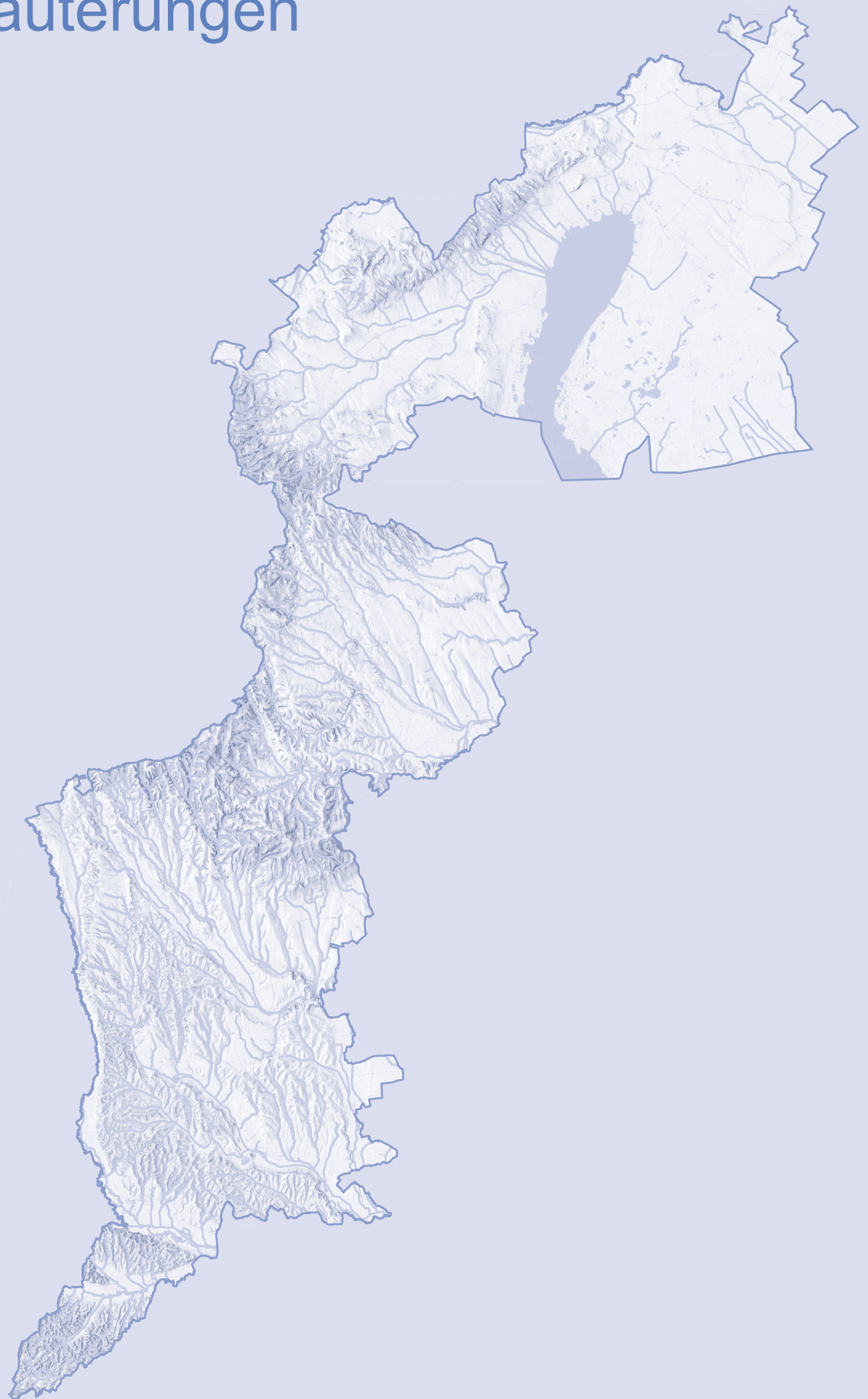
Das Aufnahmenvolumen von im Jahr 2024 aufsichtsbehördlich genehmigten Immobilien-Leasingverträgen beträgt EUR 38,5 Mio.

Das höchste aufsichtsbehördlich genehmigte Leasingvolumen ist im Bezirk Eisenstadt-Umgebung zu finden. Einige Gemeinden sind in den Bereichen Schule, Kinderkrippe und Gemeindezentrum Leasingverpflichtungen mit der Projektentwicklung Burgenland GmbH (PEB GmbH) eingegangen. Das gesamte Leasingvolumen im Bezirk Jennersdorf betrifft die Gemeinde Neuhaus am Klausenbach für den Neubau des Feuerwehrhauses mit der PEB GmbH.

Die Rechnungsabschlüsse 2024 zeigen einen Gesamtstand an aushaftenden Leasingverbindlichkeiten (Endstand des Finanzierungsleasings und Restzahlungen des Operating Leasings) in der Höhe von EUR 107,9 Mio.



Erläuterungen



Erläuterungen

Die Reihenfolge der Erläuterungen ist nicht alphabetisch gereiht sondern nach Themenbereichen der VRV.

Alle Tabellenwerte sind, wenn nicht anders angegeben, in Euro!

Drei-Komponenten-Rechnung

Die Voranschlags- und Rechnungsabschlussverordnung 2015 (VRV 2015) in der geltenden Fassung regelt die Form und Gliederung der Voranschläge und Rechnungsabschlüsse von Ländern und Gemeinden. Sie wurde am 19. Oktober 2015 im Bundesgesetz (BGBl. II Nr. 313/2015) verlautbart und ersetzt die davor geltende VRV 1997. Mit der VRV 2015 wird ein Rechnungswesen basierend auf der doppelten kommunalen Buchführung geführt. Für alle Gemeinden gelten die Bestimmungen seit 01. Januar 2020.

Das Kernstück der VRV 2015 bilden die drei miteinander integrierten Rechnungen: Ergebnis-, Finanzierungs- und Vermögensrechnung. Diese drei verschiedenen Rechnungen folgen der Systematik der doppelten Buchführung. Die Ergebnis- und Finanzierungsrechnung sind Jahresrechnungen und beginnen jährlich bei Null.

Ergebnishaushalt

Der Ergebnishaushalt ist eine Bewegungsaufnahme und wird in der Privatwirtschaft als Gewinn- und Verlustrechnung (GuV) bezeichnet. Im Gegensatz zum Finanzierungshaushalt umfasst er jedoch sämtliche erfolgswirksame Tatbestände eines Finanzjahres (1.1. bis 31.12.), d.h. sämtliche verrechnete Aufwendungen (= Wertverzehr bzw. Ressourcenverbrauch) und Erträge (= Wertzuwachs bzw. Ressourcenaufkommen), unabhängig davon, ob diese finanzierungswirksame oder nicht-finanzierungswirksame Erträge und Aufwendungen widerspiegeln. Die periodengerechte Abbildung, unabhängig vom Geldfluss, ist eines der wichtigsten Charakteristika des Ergebnishaushalts.

Abschreibungen stellen den Wertverzehr durch die Abnutzung von Vermögensgegenständen dar. Abschreibungen fließen als Aufwand bzw. Ressourcenverbrauch in den Ergebnishaushalt, mangels eines zugrundeliegenden Geldflusses, jedoch nicht in den Finanzierungshaushalt ein.

Die Haushaltsrücklagen (Zuweisung oder Entnahme) dienen dem Haushaltsausgleich. Diese Gebarungsmaßnahmen haben Auswirkungen auf den Ergebnishaushalt, nicht jedoch auf den Finanzierungshaushalt. Haushaltsrücklagen sind Teil des Nettovermögens.

Nettoergebnis

Die Differenz zwischen den Aufwendungen und Erträgen eines Finanzjahres wird als Nettoergebnis bezeichnet. Aufwendungen und Erträge werden unabhängig vom tatsächlichen Zahlungszeitpunkt erfasst.

Ausschlaggebend für die Ergebnisrechnung ist der Zeitpunkt der Lieferung bzw. Leistung und nicht, wie in der Finanzierungsrechnung, jener der Zahlung.

Finanzierungshaushalt

Der Finanzierungshaushalt ist eine Bewegungsaufnahme über sämtliche finanzierungswirksame Tatbestände eines Finanzjahres und stellt das Pendant zu der in der Privatwirtschaft verwendeten Cash-Flow-Rechnung dar. Er stellt somit den Geldfluss innerhalb eines Finanzjahres dar und basiert auf Ein- und Auszahlungen. Ein- und Auszahlungen bilden die Liquidität, d.h. den Zufluss bzw. Abfluss von liquiden Mitteln in einem Finanzjahr (1.1. bis 31.12.), ab. Der Zeitpunkt des tatsächlichen Zahlungsflusses – bar oder unbar – ist dabei ausschlaggebend. Die Ein- und Auszahlungen ergeben die Veränderung der liquiden Mittel.

Finanzierungswirksame Aufwendungen und Erträge haben eine Auswirkung auf den Finanzierungshaushalt im selben Finanzjahr, beispielsweise die Bezahlung einer Büromittelrechnung über das Bankkonto oder der Kauf von Lebensmitteln mit Barzahlung.

Nicht-finanzierungswirksame Aufwendungen und Erträge haben keine (unmittelbare) Auswirkung auf den Finanzierungshaushalt, sondern ergeben sich aus der Veränderung von Positionen des Vermögenshaushalts, beispielsweise die Abschreibung von Sachanlagen, die Bewertung von Forderungen (Einzelwertberichtigungen) oder die Dotierung von Rückstellungen.

Einzahlungen der operativen Gebarung

Darunter sind die Einzahlungen aus den direkten Gemeindesteuern, wie Grundsteuer, Kommunalsteuer, Lustbarkeitsabgabe, Abgabe für das Halten von Tieren, Fremdenverkehrs- und Verwaltungsabgaben sowie sonstige Gemeindeabgaben, Abgabenertragsanteile, Finanzzuweisungen nach dem Finanzausgleichsgesetz 2024, Gebühreneinnahmen und laufende Transfers zu verstehen.

Die sonstigen Einzahlungen setzen sich zusammen aus den Einzahlungen aus Besitz und wirtschaftlicher Tätigkeit sowie aus der Veräußerung geringwertiger Wirtschaftsgüter.

Finanzerträge entstehen hauptsächlich aus Zinserträgen im Zusammenhang mit aktiven Finanzinstrumenten (beispielsweise Wertpapiere, gegebene Darlehen), Beteiligungen oder Bankguthaben.

Auszahlungen der operativen Gebarung

Darunter sind die Personalkosten, der Betriebs- und Verwaltungsaufwand, die Kosten für die Gemeindeorgane, Zinsen, laufende Transferzahlungen (beispielsweise Landesabgaben und Abgaben zwischen den Gemeinden, wie Schulbeiträge oder Beiträge an Verbände, vorwiegend Abwasserverbände) und sonstige ständig wiederkehrende Ausgaben subsumiert.

Unter Finanzaufwendungen sind Disagien (Abgelder) bei Wertpapieren und Darlehensaufnahmen, Geldverkehrs- und Bankspesen (beispielsweise Kontoführungsentgelte) sowie Kursverluste zu verstehen.

Transfers dienen in erster Linie der Einkommens- und Vermögensumverteilung und sind Leistungen, denen keine unmittelbare Gegenleistung gegenübersteht, wie beispielsweise Zuschüsse, Subventionen und sonstige Zuwendungen.

Erläuterungen

Gegenstand von Transfers können nur Geldleistungen sein. Laufende Transfers sind somit Leistungen ohne Gegenleistung wie eben Unterstützungen, Spenden, Beihilfen, aber auch Umlagen, die keinen direkten Kostenersatz darstellen, die beim Empfänger als einkommenswirksam zu betrachten und insbesondere für Konsum- oder sonstige laufende Verwendungszwecke bestimmt sind.

Konkrete Beispiele für Einzahlungen aus Transfers stellen die Gemeinde-Bedarfszuweisungen und Finanzausweisungen aufgrund des Finanzausgleichsgesetzes 2024 (FAG) dar.

Konkrete Beispiele für Auszahlungen aus Transfers stellen die Landesumlage und die Kosten für Sozialleistungen an das Land (beispielsweise Sozialhilfe, Behindertenhilfe und Jugendwohlfahrt) sowie die Förderung von Vereinen und die Heizkostenzuschüsse dar.

Saldo 1 – Geldfluss aus der operativen Gebarung

Der Saldo 1 ist der Überschuss aus der operativen Gebarung und stellt somit die laufenden Einzahlungen und Auszahlungen dar. Dieser Wert weist den Cash-Überschuss aus dem laufenden Betrieb aus.

Einzahlungen der investiven Gebarung

Unter den Einzahlungen aus der Investitionstätigkeit werden unter anderem die Veräußerung von immateriellem Vermögen, Grundstücken, Gebäuden, Bauten, Fahrzeugen, Maschinen, sowie Amts-, Betriebs- und Geschäftsausstattung subsumiert.

Einzahlungen aus Kapitaltransfers (Investitionszuschüsse) sind Mittelbereitstellungen von Dritten für Investitionszwecke. Darunter fallen investitionsbezogene Zuschüsse unter anderem von Bund, Land oder Europäischen Union für die Errichtung, Erweiterung und Sanierung in Bezug auf Wasserversorgungs- und Abwasserentsorgungseinrichtungen, Hochwasserschutz, Güterwege, Brücken, Schulen und Kindertageseinrichtungen. Die Kapitaltransfers sind über die Nutzungsdauer des geförderten Investitionsgutes aufzulösen.

Exkurs marktbestimmte Betriebe:

Betriebe mit marktbestimmter Tätigkeit besitzen keine eigene Rechtspersönlichkeit und werden häufig zur Erbringung von Dienstleistungen gegründet. Voraussetzung für die Einrichtung eines solchen Betriebes ist, dass der Betrieb mindestens zur Hälfte kostendeckend arbeitet, eine eigene vollständige Rechnungsführung vorhanden ist und die Ausübung der Haupttätigkeiten selbständig erfolgt. Häufig findet man Betriebe mit marktbestimmter Tätigkeit in den Bereichen Wasserversorgung, Abwasserbeseitigung, Müllbeseitigung und Vermietung von Wohn- und Geschäftsgebäuden.

Auszahlungen der investiven Gebarung

Unter den Auszahlungen aus der Investitionstätigkeit sind Investitionen beispielsweise für die Sanierung von Gemeindestraßen sowie die Errichtung von Rad- und Gehwegen, erneuerbaren Energieerzeugungsanlagen und Turnsälen zu verstehen.

Auszahlungen aus Kapitaltransfers betreffen Aufwendungen für Kapitaltransfers unter anderem an Bund, Länder, Gemeinden,

sonstige Träger des öffentlichen Rechts, Unternehmen, private Organisationen ohne Erwerbszweck und Beteiligungen der Gemeinden und sind ausdrücklich für Investitionszwecke (Baukostenzuschüsse) oder für einen sonstigen Vermögenszuwachs (Kapitalzufuhren) bestimmt. Zu den Auszahlungen an private Haushalte zählen Förderungen für private Investitionen beispielsweise Solaranlagen, Pelletheizungen, Erdwärmepumpen, Elektrofahrzeuge und Alarmanlagen.

Saldo 2 – Geldfluss aus der investiven Gebarung

Der Saldo 2 zeigt die Nettoinvestitionen. Dies sind die Investitionen abzüglich der Zuschüsse wie auch Einzahlungen aus Vermögensveräußerungen.

Saldo 3 – Nettofinanzierungssaldo (Saldo 1 + Saldo 2)

Der Saldo 3 weist das Ergebnis von Saldo 1 und Saldo 2 explizit aus. Damit wird auf einen Blick transparent, ob die Gemeinde die Nettoinvestitionen mit eigenen Mitteln finanzieren kann (positiver Saldo 3) oder neue Finanzschulden aufnehmen muss.

Einzahlungen und Auszahlungen aus der Finanzierungstätigkeit

In den Positionen Abgang und Erwerb von Finanzinstrumenten sind zur Veräußerung verfügbare Finanzinstrumente und bis zur Endfälligkeit gehaltene Finanzinstrumente darzustellen, welche langfristig (> 1 Jahr) im Vermögen der Gemeinde verbleiben. Größtenteils sind Lebensversicherungen in Form von Ansparversicherungen in dieser Kategorie zu finden.

Zur Veräußerung verfügbare Finanzinstrumente sind typischerweise Finanzinstrumente, bei denen die Gemeinde nicht die Absicht oder Fähigkeit hat, sie bis zur Endfälligkeit zu halten oder Finanzinstrumente ohne fixe Laufzeit. In dieser Gruppe sind beispielsweise Anteilsscheine an Wertpapier- oder Immobilienfonds zu verrechnen.

Bis zur Endfälligkeit gehaltene Finanzinstrumente sind typischerweise Finanzinstrumente mit festen oder bestimm- baren Zahlungen sowie einer festen Laufzeit, für welche die Gemeinde tatsächlich beabsichtigt und auch die Fähigkeit hat, sie bis zur Endfälligkeit zu halten. In dieser Gruppe werden beispielsweise Anleihen, Pfandbriefe, Kommunalbriefe und Wandelschuldverschreibungen verrechnet.

Desweiteren sind hier die Erträge aus der Veräußerung von aktiven Finanzinstrumenten zu finden, beispielsweise aus Anleihen, Anteilsscheinen an Kapitalanlagefonds und Derivativen.

Saldo 4 – Geldfluss aus der Finanzierungstätigkeit

Der Saldo 4 gibt Auskunft über die Schuldengebarung. Ein positiver Saldo 4 zeigt, dass die Gemeinde mehr Schulden aufnehmen musste, ein negativer, dass die Gemeinde Schulden tilgen konnte.

Saldo 5 – Geldfluss aus der voranschlagswirksamen Gebarung (Saldo 3 + Saldo 4)

Der Saldo 5 zeigt die Änderung der Finanzmittel vor der voranschlagsunwirksamen Gebarung.

Erläuterungen

Vermögenshaushalt

Im Gegensatz zum Finanzierungs- und Ergebnishaushalt ist der Vermögenshaushalt eine Momentaufnahme (Zeitpunktrechnung) zum Rechnungsabschlusstichtag (31.12.) und korrespondiert mit der in der Privatwirtschaft verwendeten Bilanz. Im Vermögenshaushalt werden Vermögen (Aktiva) und Fremdmittel (Passiva) gegenübergestellt. Die Differenz aus dieser Gegenüberstellung stellt das Nettovermögen dar.

Der Vermögenshaushalt legt offen, welches Vermögen – insbesondere Sachanlagevermögen – die Gemeinde besitzt und welche Substanz sie erhalten muss. Mit den Informationen aus Vermögens- und Ergebnishaushalt kann beurteilt werden, wie weit die Gemeinde mit ihren Investitionen und Instandhaltungen die Vermögenssubstanz erhalten kann. Weiters zeigt der Vermögenshaushalt, wie die Gemeinde das vorhandene Vermögen finanziert hat – mit Eigenmitteln (= Nettovermögen) oder mit Fremdmitteln.

Langfristiges Vermögen

Das langfristige Vermögen bildet insbesondere die Sachanlagen ab. Darin finden sich die Vermögenswerte für Grundstücke, Gebäude, Straßen, Abwasserbeseitigung und Wasserversorgung sowie Betriebs- und Geschäftsausstattung.

Unter Beteiligungen sind die Anteile der Gemeinde an eigenen Unternehmen auszuweisen. Von langfristigen Forderungen ist auszugehen, wenn der Eingang der Zahlung nicht innerhalb eines Jahres zu erwarten ist.

Kurzfristiges Vermögen

Das kurzfristige Vermögen umfasst Forderungen aus Lieferungen und Leistungen, Vorräte, sowie liquide Mittel. Von kurzfristigen Forderungen ist auszugehen, wenn der Eingang der Zahlung innerhalb eines Jahres zu erwarten ist. Forderungen aus Abgaben (Steuern, Gebühren und Beiträgen) werden als kurzfristig angenommen, auch wenn es in Einzelfällen aufgrund von Ratenzahlungen oder Stundungen zu langfristigen Forderungen kommen kann.

Die Position „Vorräte“ ergibt sich aus den zum 31.12. vorhandenen Gebrauchs- und Verbrauchsgütern (beispielsweise Heizöl, Schotter und Streusalz). „Liquide Mittel“ beinhalten den Kassa- und Bankbestand am 31.12.

Unter den aktiven Finanzinstrumenten finden sich Veranlagungen, insbesondere in Wertpapiere. Sie sind eindeutig einer der zwei folgenden Kategorien zuzuordnen:

In die Kategorie „bis zur Endfälligkeit gehaltene Finanzinstrumente“ sind alle aktiven Finanzinstrumente mit festen oder bestimmbar Zahlungen sowie einer festen Laufzeit einzuordnen.

In die Kategorie „zur Veräußerung verfügbare Finanzinstrumente“ sind alle aktiven Finanzinstrumente zu klassifizieren, welche als solche bestimmt wurden.

Werden diese als „bis zur Endfälligkeit gehalten“ klassifiziert und über ein Jahr im Vermögen der Gemeinde gehalten, sind sie als langfristig einzustufen.

Wertpapiere, die von der Gemeinde „bis zur Endfälligkeit gehalten“ werden und unter einem Jahr im Vermögen der Gemeinde verbleiben, werden als kurzfristige aktive Finanzinstrumente klassifiziert.

Zu den aktiven Rechnungsabgrenzungen zählen Positionen, die im aktuellen Finanzjahr verrechnet wurden, wirtschaftlich jedoch dem folgenden Jahr zuzurechnen sind.

Nettovermögen - Ausgleichsposten

Das Nettovermögen bildet den Ausgleichsposten auf der Passivseite der Vermögensrechnung, sodass beide Seiten der Vermögensrechnung (Aktiva und Passiva) gleich hoch sind. Das Nettovermögen umfasst den Saldo der Eröffnungsbilanz, das kumulierte Nettoergebnis, die Haushaltsrücklagen, die Neubewertungsrücklagen und die Fremdwährungsumrechnungsrücklagen.

Der Saldo der Eröffnungsbilanz enthält den Saldo der aktiven und passiven Bestandskonten bei der erstmaligen Erstellung der Eröffnungsbilanz zum Stichtag der Erstellung. Das kumulierte Nettoergebnis ergibt sich aus der Saldierung aller bisherigen Aufwendungen und Erträge.

Die Haushaltsrücklagen sind Teil des Nettovermögens und werden auf der Passivseite des Vermögenshaushalts ausgewiesen. Rücklagen können entweder für einen bestimmten Zweck gebunden oder als allgemeine Rücklage gebildet werden. Eine Neubewertungsrücklage kann bei der Neubewertung von Beteiligungen und zur Veräußerung verfügbarer Finanzinstrumente entstehen. Fremdwährungsumrechnungsrücklagen dienen der Erfassung von Wechselkursschwankungen (bestehende Fremdwährungsdarlehen).

Sonderposten Investitionszuschüsse (Kapitaltransfers)

Die Passivseite der Vermögensrechnung enthält die Investitionszuschüsse. Erhält eine Gemeinde beispielsweise für den Bau eines Kindergartens speziell für diesen Zweck zu verwendende Investitionszuschüsse bzw. Kapitaltransfers von Bund, Land oder Dritten, so sind diese Zuschüsse auf der Passivseite auszuweisen.

Eine sofortige Saldierung mit dem Vermögensgegenstand, in diesem Fall dem Kindergartengebäude selbst, ist nicht erlaubt, da das sog. Bruttoprinzip zwingend anzuwenden ist.

In den Folgejahren wird der Investitionszuschuss gemäß der Nutzungsdauer des zugrunde liegenden Kindergartengebäudes jährlich vermindert. Die Investitionszuschüsse sind entsprechend der Nutzungsdauer des Anlagevermögens ertragswirksam aufzulösen.

Langfristige Fremdmittel

Die langfristigen Fremdmittel beinhalten langfristige Finanzschulden, langfristige Verbindlichkeiten, Leasingverbindlichkeiten und langfristige Rückstellungen (beispielsweise Rückstellungen für Abfertigungen, Jubiläumszuwendungen, Haftungen und Pensionen). Von langfristigen Verbindlichkeiten ist auszugehen, wenn die Restlaufzeit länger als ein Jahr ist.

Die Leasingverbindlichkeiten setzen sich aus den Restwerten des Finanzierungsleasings zusammen.

Erläuterungen

Der Leasinggegenstand verbleibt während der gesamten Vertragsdauer im Eigentum des Leasingnehmers und wird somit beim Leasingnehmer aktiviert, d.h. das Wirtschaftsgut wird als Vermögenswert in den Vermögenshaushalt aufgenommen.

Die Leasingverbindlichkeiten scheinen ausschließlich in den langfristigen Verbindlichkeiten auf. Hauptzweck des Finanzierungsleasings ist der Eigentumserwerb eines Objekts.

Es wird darauf hingewiesen, dass der im tabellarischen Teil angeführte Leasingendstand aus den Endständen des Finanzierungsleasings und den Restzahlungen des Operating Leasings besteht.

Exkurs:

Das Operating Leasing ist im Gegensatz zum Finanzierungsleasing auf eine kurze Dauer angelegt und hat eine flexible Kündigungsfrist, die beide Vertragsparteien gemeinsam festlegen können. Der Hauptzweck des Operating Leasings für den Leasingnehmer besteht darin, ein bestimmtes Objekt für die Vertragsdauer zu nutzen, ohne einen Eigentumserwerb anzustreben. Der Leasinggeber ist wirtschaftlicher Eigentümer und weist das Wirtschaftsgut in seiner Bilanz aus. Beim Operating Leasing hat der Leasingnehmer lediglich ein Gebrauchsrecht und trägt das wirtschaftliche Risiko, beispielsweise für Reparatur-, Versicherungs-, oder Wartungskosten hat der Leasingnehmer aufzukommen.

Kurzfristige Fremdmittel

Kurzfristige Fremdmittel umfassen kurzfristige Finanzschulden, kurzfristige Verbindlichkeiten und kurzfristige Rückstellungen (beispielsweise Rückstellungen für nicht konsumierte Urlaube oder Prozesskosten). Von kurzfristigen Verbindlichkeiten ist auszugehen, wenn die Zahlung innerhalb eines Jahres zu leisten ist.

Unter Finanzschulden sind alle Geldverbindlichkeiten zu verstehen, die zu dem Zweck eingegangen werden, der Gemeinde die Verfügungsmacht über Geld zu verschaffen.

Die kurzfristigen Finanzschulden zählen genauso wie Kontokorrentkredite zu den Kassenstärkern, die nicht Investitionszwecken dienen.

Die Rückstellungen werden für zukünftige Verpflichtungen der Gemeinde gebildet. Der Unterschied zu Verbindlichkeiten ergibt sich aus der Eintrittswahrscheinlichkeit. Verbindlichkeiten treten zu einem bestimmten Zeitpunkt in bestimmter Höhe sicher ein. Verpflichtungen, für die Rückstellungen gebildet werden, treten mit überwiegender Wahrscheinlichkeit ein. Sie können sich jedoch in der Höhe und im Zeitpunkt ändern bzw. auch gar nicht eintreten.

Passive Rechnungsabgrenzungen sind Erträge, die im aktuellen Finanzjahr verrechnet wurden, wirtschaftlich jedoch dem folgenden Jahr zuzurechnen sind.

Indikatoren der Finanzlage

Freie Finanzspitze

Die Freie Finanzspitze ist für die kommunale Haushaltssteuerung eine Schlüsselkennzahl und zeigt den theoretisch

möglichen freien Finanzspielraum der Gemeinde, bezogen auf das Haushaltsjahr, auf.

Die Berechnung ergibt sich durch Gegenüberstellung des Saldo 1 mit den Tilgungsanteilen für Fremdkapitalrückführungen.

Wesentlich bei der Kommentierung dieses Wertes ist die ausschließliche Jahresbezogenheit, die einen Rückschluss auf nachhaltige freie Finanzierungsspielräume bzw. -probleme einer Gemeinde nicht zulässt. Für eine Beurteilung ist daher der Durchschnittswert mehrerer Jahre heranzuziehen. Eine umfassende Bonitätsbeurteilung kann daher nur durch eine Detailprüfung abgegeben werden.

Gesamtschuldenstand zum 31.12. (Stichtagswert)

Der Gesamtschuldenstand setzt sich zusammen aus dem ausstehenden Endstand an Darlehen, Haftungen und Leasingverbindlichkeiten. Das Finanzierungsleasing fließt mit dem Endstand und das Operating Leasing mit den Restzahlungen in den Gesamtschuldenstand ein.

Schuldendienst

Die Kennzahl Schuldendienst ergibt sich aus der Summe der Auszahlungen für Zinsaufwand, für Finanzierungsleasing, für Forderungskauf, für Finanzschulden und derivative Finanzinstrumente mit Grundgeschäft sowie der Auszahlungen aus der Tilgung von Finanzschulden.

Eigenfinanzierungsquote

Diese Kennzahl liefert Informationen darüber, wie weit die Auszahlungen der operativen und investiven Gebarung mit eigenen Mitteln finanziert werden können und inwieweit neue Fremdmittel aufgenommen werden müssen.

Die Berechnung ergibt sich, indem die Einzahlungen der operativen und investiven Gebarung ins Verhältnis zu den Auszahlungen der operativen und investiven Gebarung gesetzt und mit 100 multipliziert werden.

Aussagekraft: Wie weit können Investitionen mit operativen Überschüssen finanziert werden? Wie weit ist Nettoneuverschuldung notwendig?

Nettovermögensquote

Die Nettovermögensquote ist einer der Indikatoren für das Risiko und die Bonität einer Gemeinde. Eine hohe Nettovermögensquote (im Umkehrschluss: eine geringe Verschuldung) verringert das Insolvenzrisiko aus Überschuldung. Dem Nettovermögen inkl. Sonderposten Investitionszuschüsse wird die Summe der Aktiva gegenübergestellt.

Die Berechnung ergibt sich, indem die Summe aus Nettovermögen und Sonderposten für Investitionszuschüsse ins Verhältnis zur Summe der Aktiva gesetzt und mit 100 multipliziert wird.

Aussagekraft: In welchem Ausmaß kann das Vermögen mit eigenen Mitteln finanziert werden?

Steuerkraft

Die im tabellarischen Teil angeführte Steuerkraft definiert sich nach dem § 32 Bgl. Sozialhilfegesetz 2024 und setzt sich

Erläuterungen

zusammen aus dem Gesamtaufkommen an Ertragsanteilen an den gemeinschaftlichen Bundesabgaben, der Grundsteuer, der Kommunalsteuer, der Lustbarkeitsabgabe, der Abgabe für das Halten von Tieren und an Gemeindeanteilen aus der Baulandmobilisierungsabgabe, Windkraftabgabe und der Photovoltaikabgabe.

Die Gemeinden haben sich an den Kosten der Sozialhilfe zu 50,0 % zu beteiligen.

Der Beitrag der Gemeinden ist auf die einzelnen Gemeinden nach Maßgabe ihrer Steuerkraft des dem Beitragsjahr zweitvorangegangenen Jahres aufzuteilen. Die Steuerkraft wird im Zuge der Berechnung der Abgabenertragsanteile bei der gemeindeweisen Aufteilung der Sozialhilfe, Behindertenhilfe und Jugendwohlfahrt verwendet.

Kennzahlen

Einwohnerzahlen

Die Volkszahl bestimmt sich nach dem von der Bundesanstalt Statistik Österreich in der Statistik des Bevölkerungsstandes festgestellten Ergebnisses zum Stichtag 31.10 und wirkt mit dem Beginn des dem Stichtag folgenden übernächsten Kalenderjahres. Für das Haushaltsjahr 2024 ist somit der Bevölkerungsstand zum Stichtag 31. Oktober 2022 heranzuziehen.

Gemeindekennziffer

Die Gemeindekennziffer (GKZ) ist eine 5-stellige Kennzahl für alle 2.093 österreichischen Gemeinden. Die 1. Stelle bildet das Bundesland ab, die 2. und 3. Stelle den politischen Bezirk und die beiden letzten Stellen die Gemeinde.

Anzahl der Kinderbetreuungseinrichtungen

Die Anzahl der Kinderbetreuungseinrichtungen umfasst Kinderkrippen, Kindergärten, Horte und alterserweiterte Kindergärten.

Quelle: Amt der Burgenländischen Landesregierung, Abteilung 7: Bildung, Kultur und Wissenschaft.

Anzahl der Allgemeinbildenden Pflichtschulen

Die Anzahl der Allgemeinbildenden Pflichtschulen umfasst Volksschulen, Mittelschulen, Sonderschulen sowie Polytechnische Schulen.

Quelle: Amt der Burgenländischen Landesregierung, Abteilung 7: Bildung, Kultur und Wissenschaft.

Anzahl der Ortsverwaltungsteile

Die Anzahl der Ortsverwaltungsteile entspricht der Definition gemäß § 1 Abs 3 Bgld. GemO 2003.

Gemeindehaushaltsdaten und „GEMFIN20“

Die Grundlage für die Sammlung an statistischen Auswertungen im Zuge der Gemeindefinanzstatistik sind die im Laufe des Jahres 2025 von den burgenländischen Gemeinden übermittelten Rechnungsabschlüsse des Haushaltsjahres 2024.

Die Gemeinden können selbständig ihre Haushaltsdaten in Form von Voranschlägen, Quartalsdaten, Nachtragsvoranschlägen und Rechnungsabschlüssen durch das Upload-Portal „GEMFIN20“ hochladen bzw. auf Fehler überprüfen lassen.

Der Datenbestand der Gemeindefinanzstatistik 2024 enthält jene Daten, die bis 21. August 2025 über das Upload-Portal „GEMFIN20“ hochgeladen wurden. Es ist festzuhalten, dass eine Evaluierung der GHD-Daten, vor allem auch im Hinblick auf die Übereinstimmung des Datenbestandes mit den vorliegenden Rechnungsabschlüssen in Schriftform, zu diesem Zeitpunkt nicht vollständig durchgeführt war.

Quellen: Plattform für öffentliches Rechnungswesen; KDZ – Zentrum für Verwaltungsforschung; Kontierungsleitfaden 2018; Recht & Finanzen für Gemeinden, November 2018, Manz Verlag, Statistik Austria.